

Allegato 1)

Conto del bilancio relativo alla gestione finanziaria redatto secondo gli schemi di cui all'allegato n. 10 del decreto legislativo 23 giugno 2011, n. 118

CONTO DEL BILANCIO
GESTIONE DELLE ENTRATE

30/04/2024

REGIONE AUTONOMA FRIULI VENEZIA GIULIA

TITOLO, TIPOLOGIA	DENOMINAZIONE	Residui attivi al 1/1/2023 (RS)		Riscossioni in c/residui (RR)		Riaccertamenti residui (R)		Residui attivi da esercizi precedenti (EP=RS-RR+R)	
		Previsioni definitive di competenza (CP)		Riscossioni in c/competenza (RC)		Accertamenti (A)		Residui attivi da esercizio di competenza (EC=A-RC)	
		Previsioni definitive di cassa (CS)		Totale riscossioni (TR = RR+RC)		Maggiori o minori entrate di cassa = TR-CS		Totale residui attivi da riportare (TR=EP+EC)	
	Fondo pluriennale vincolato per spese correnti	CP	273.595.389,23						
	Fondo pluriennale vincolato per spese in conto capitale	CP	2.302.653.355,38						
	Fondo pluriennale vincolato per incremento di attivita' finanziarie	CP	5.006.956,71						
	Utilizzo avanzo di Amministrazione	CP	1.348.374.381,10						
	-di cui Utilizzo Fondo anticipazioni di liquidita'	CP	0,00						
	Fondo di cassa al 1° gennaio dell'esercizio	CS	6.026.098.223,10						
1	TITOLO 1 - Entrate correnti di natura tributaria, contributiva e perequativa								
10101	Tipologia 101 - Imposte tasse e proventi assimilati	RS	181.704.482,65	RR	181.635.433,90	R	-1.695,07	EP	67.353,68
		CP	882.400.000,00	RC	775.520.680,38	A	963.667.451,12	CP	81.267.451,12
		CS	1.064.104.482,65	TR	957.156.114,28	CS	-106.948.368,37	TR	188.214.124,42
10103	Tipologia 103 - Tributi devoluti e regolati alle autonomie speciali	RS	6.977.104,67	RR	4.906.161,74	R	0,00	EP	2.070.942,93
		CP	5.319.972.841,09	RC	5.728.964.506,75	A	5.859.094.049,18	CP	539.121.208,09
		CS	5.326.949.945,76	TR	5.733.870.668,49	CS	406.920.722,73	TR	132.200.485,36
10302	Tipologia 302 - Fondi perequativi dalla Regione o Provincia autonoma	RS	0,00	RR	0,00	R	0,00	EP	0,00
		CP	0,00	RC	0,00	A	0,00	CP	0,00
		CS	0,00	TR	0,00	CS	0,00	TR	0,00
10000	TOTALE TITOLO 1 - Entrate correnti di natura tributaria, contributiva e perequativa	RS	188.681.587,32	RR	186.541.595,64	R	-1.695,07	EP	2.138.296,61
		CP	6.202.372.841,09	RC	6.504.485.187,13	A	6.822.761.500,30	CP	620.388.659,21
		CS	6.391.054.428,41	TR	6.691.026.782,77	CS	299.972.354,36	TR	320.414.609,78

CONTO DEL BILANCIO
GESTIONE DELLE ENTRATE

30/04/2024

REGIONE AUTONOMA FRIULI VENEZIA GIULIA

TITOLO, TIPOLOGIA	DENOMINAZIONE	Residui attivi al 1/1/2023 (RS)		Riscossioni in c/residui (RR)		Riaccertamenti residui (R)		Maggiori o minori entrate di competenza = A-CP		Residui attivi da esercizi precedenti (EP=RS-RR+R)	
		Previsioni definitive di competenza (CP)		Riscossioni in c/competenza (RC)		Accertamenti (A)				Residui attivi da esercizio di competenza (EC=A-RC)	
		Previsioni definitive di cassa (CS)		Totale riscossioni (TR = RR+RC)		Maggiori o minori entrate di cassa = TR-CS				Totale residui attivi da riportare (TR=EP+EC)	

2 TITOLO 2 - Trasferimenti correnti											
20101	Tipologia 101 - Trasferimenti correnti da Amministrazioni pubbliche	RS	219.760.667,65	RR	134.104.682,54	R	-1.391.249,61			EP	84.264.735,50
		CP	883.645.862,95	RC	671.775.090,83	A	801.994.302,88	CP	-81.651.560,07	EC	130.219.212,05
		CS	1.103.406.530,60	TR	805.879.773,37	CS	-297.526.757,23			TR	214.483.947,55
20102	Tipologia 102 - Trasferimenti correnti da Famiglie	RS	0,00	RR	0,00	R	0,00			EP	0,00
		CP	0,00	RC	581.630,87	A	581.630,87	CP	581.630,87	EC	0,00
		CS	0,00	TR	581.630,87	CS	581.630,87			TR	0,00
20103	Tipologia 103 - Trasferimenti correnti da Imprese	RS	129.254.221,29	RR	6.012.338,00	R	-5.777.843,33			EP	117.464.039,96
		CP	45.312.950,02	RC	38.975.119,53	A	45.312.953,06	CP	3,04	EC	6.337.833,53
		CS	174.567.171,31	TR	44.987.457,53	CS	-129.579.713,78			TR	123.801.873,49
20104	Tipologia 104 - Trasferimenti correnti da Istituzioni Sociali Private	RS	385.749,32	RR	385.662,72	R	0,00			EP	86,60
		CP	192.572,58	RC	113.416,83	A	170.990,76	CP	-21.581,82	EC	57.573,93
		CS	578.321,90	TR	499.079,55	CS	-79.242,35			TR	57.660,53
20105	Tipologia 105 - Trasferimenti correnti dall'Unione Europea e dal Resto del Mondo	RS	21.046.732,14	RR	13.600.704,91	R	-1.111.396,59			EP	6.334.630,64
		CP	94.245.900,54	RC	4.976.750,22	A	31.421.127,48	CP	-62.824.773,06	EC	26.444.377,26
		CS	115.292.632,68	TR	18.577.455,13	CS	-96.715.177,55			TR	32.779.007,90
20000	TOTALE TITOLO 2 - Trasferimenti correnti	RS	370.447.370,40	RR	154.103.388,17	R	-8.280.489,53			EP	208.063.492,70
		CP	1.023.397.286,09	RC	716.422.008,28	A	879.481.005,05	CP	-143.916.281,04	EC	163.058.996,77
		CS	1.393.844.656,49	TR	870.525.396,45	CS	-523.319.260,04			TR	371.122.489,47

CONTO DEL BILANCIO
GESTIONE DELLE ENTRATE

30/04/2024

REGIONE AUTONOMA FRIULI VENEZIA GIULIA

TITOLO, TIPOLOGIA	DENOMINAZIONE	Residui attivi al 1/1/2023 (RS)		Riscossioni in c/residui (RR)		Riaccertamenti residui (R)		Maggiori o minori entrate di competenza = A-CP		Residui attivi da esercizi precedenti (EP=RS-RR+R)	
		Previsioni definitive di competenza (CP)		Riscossioni in c/competenza (RC)		Accertamenti (A)				Residui attivi da esercizio di competenza (EC=A-RC)	
		Previsioni definitive di cassa (CS)		Totale riscossioni (TR = RR+RC)		Maggiori o minori entrate di cassa = TR-CS		Totale residui attivi da riportare (TR=EP+EC)			

3 TITOLO 3 - Entrate extratributarie											
30100	Tipologia 100 - Vendita di beni e servizi e proventi derivanti dalla gestione dei beni	RS	104.037.043,89	RR	100.831.029,62	R	-392.275,66			EP	2.813.738,61
		CP	117.240.794,26	RC	126.703.694,13	A	142.310.185,65	CP	25.069.391,39	EC	15.606.491,52
		CS	221.277.838,15	TR	227.534.723,75	CS	6.256.885,60			TR	18.420.230,13
30200	Tipologia 200 - Proventi derivanti dall'attività di controllo e repressione delle irregolarità e degli illeciti	RS	7.517.402,25	RR	156.019,46	R	-145.239,48			EP	7.216.143,31
		CP	192.500,00	RC	2.487.659,52	A	3.257.395,83	CP	3.064.895,83	EC	769.736,31
		CS	7.709.902,25	TR	2.643.678,98	CS	-5.066.223,27			TR	7.985.879,62
30300	Tipologia 300 - Interessi attivi	RS	300.494,89	RR	15.383,59	R	-132.211,66			EP	152.899,64
		CP	338.084,40	RC	684.287,86	A	731.490,64	CP	393.406,24	EC	47.202,78
		CS	638.579,29	TR	699.671,45	CS	61.092,16			TR	200.102,42
30400	Tipologia 400 - Altre entrate da redditi da capitale	RS	0,00	RR	0,00	R	0,00			EP	0,00
		CP	0,00	RC	1.248.163,70	A	1.248.163,70	CP	1.248.163,70	EC	0,00
		CS	0,00	TR	1.248.163,70	CS	1.248.163,70			TR	0,00
30500	Tipologia 500 - Rimborsi e altre entrate correnti	RS	76.176.043,64	RR	2.847.595,51	R	-1.245.183,42			EP	72.083.264,71
		CP	22.471.063,75	RC	47.897.081,93	A	51.265.334,52	CP	28.794.270,77	EC	3.368.252,59
		CS	98.647.107,39	TR	50.744.677,44	CS	-47.902.429,95			TR	75.451.517,30
30000	TOTALE TITOLO 3 - Entrate extratributarie	RS	188.030.984,67	RR	103.850.028,18	R	-1.914.910,22			EP	82.266.046,27
		CP	140.242.442,41	RC	179.020.887,14	A	198.812.570,34	CP	58.570.127,93	EC	19.791.683,20
		CS	328.273.427,08	TR	282.870.915,32	CS	-45.402.511,76			TR	102.057.729,47

CONTO DEL BILANCIO
GESTIONE DELLE ENTRATE

30/04/2024

REGIONE AUTONOMA FRIULI VENEZIA GIULIA

TITOLO, TIPOLOGIA	DENOMINAZIONE	Residui attivi al 1/1/2023 (RS)		Riscossioni in c/residui (RR)		Riaccertamenti residui (R)		Maggiori o minori entrate di competenza = A-CP		Residui attivi da esercizi precedenti (EP=RS-RR+R)	
		Previsioni definitive di competenza (CP)		Riscossioni in c/competenza (RC)		Accertamenti (A)				Residui attivi da esercizio di competenza (EC=A-RC)	
		Previsioni definitive di cassa (CS)		Totale riscossioni (TR = RR+RC)		Maggiori o minori entrate di cassa = TR-CS				Totale residui attivi da riportare (TR=EP+EC)	

4 TITOLO 4 - Entrate in conto capitale											
40100	Tipologia 100 - Tributi in conto capitale	RS	0,00	RR	0,00	R	0,00			EP	0,00
		CP	0,00	RC	0,00	A	0,00	CP	0,00	EC	0,00
		CS	0,00	TR	0,00	CS	0,00			TR	0,00
40200	Tipologia 200 - Contributi agli investimenti	RS	379.420.383,65	RR	80.795.957,29	R	-1.171.718,43			EP	297.452.707,93
		CP	564.729.223,00	RC	129.109.763,20	A	275.369.515,52	CP	-289.359.707,48	EC	146.259.752,32
		CS	944.149.606,65	TR	209.905.720,49	CS	-734.243.886,16			TR	443.712.460,25
40300	Tipologia 300 - Altri trasferimenti in conto capitale	RS	0,00	RR	0,00	R	0,00			EP	0,00
		CP	479.056,23	RC	479.056,23	A	479.056,23	CP	0,00	EC	0,00
		CS	479.056,23	TR	479.056,23	CS	0,00			TR	0,00
40400	Tipologia 400 - Entrate da alienazione di beni materiali e immateriali	RS	68.357,82	RR	0,00	R	0,00			EP	68.357,82
		CP	100.000,00	RC	171.735,71	A	176.135,71	CP	76.135,71	EC	4.400,00
		CS	168.357,82	TR	171.735,71	CS	3.377,89			TR	72.757,82
40500	Tipologia 500 - Altre entrate in conto capitale	RS	297.093,93	RR	13.461,85	R	-546,69			EP	283.085,39
		CP	21.958,35	RC	1.454.780,64	A	1.568.737,45	CP	1.546.779,10	EC	113.956,81
		CS	319.052,28	TR	1.468.242,49	CS	1.149.190,21			TR	397.042,20
40000	TOTALE TITOLO 4 - Entrate in conto capitale	RS	379.785.835,40	RR	80.809.419,14	R	-1.172.265,12			EP	297.804.151,14
		CP	565.330.237,58	RC	131.215.335,78	A	277.593.444,91	CP	-287.736.792,67	EC	146.378.109,13
		CS	945.116.072,98	TR	212.024.754,92	CS	-733.091.318,06			TR	444.182.260,27

CONTO DEL BILANCIO
GESTIONE DELLE ENTRATE

30/04/2024

REGIONE AUTONOMA FRIULI VENEZIA GIULIA

TITOLO, TIPOLOGIA	DENOMINAZIONE	Residui attivi al 1/1/2023 (RS)		Riscossioni in c/residui (RR)		Riaccertamenti residui (R)		Residui attivi da esercizi precedenti (EP=RS-RR+R)	
		Previsioni definitive di competenza (CP)		Riscossioni in c/competenza (RC)		Accertamenti (A)		Residui attivi da esercizio di competenza (EC=A-RC)	
		Previsioni definitive di cassa (CS)		Totale riscossioni (TR = RR+RC)		Maggiori o minori entrate di cassa = TR-CS		Totale residui attivi da riportare (TR=EP+EC)	

5 TITOLO 5 - Entrate da riduzione di attivita' finanziarie											
50100	Tipologia 100 - Alienazione di attivita' finanziarie	RS	0,00	RR	0,00	R	0,00	EP	0,00		
		CP	650.000.000,00	RC	595.002.101,00	A	595.002.101,00	CP	-54.997.899,00	EC	0,00
		CS	650.000.000,00	TR	595.002.101,00	CS	-54.997.899,00	TR	0,00		
50200	Tipologia 200 - Riscossione di crediti di breve termine	RS	138.685,43	RR	133.823,42	R	-4.862,01	EP	0,00		
		CP	120.960.456,77	RC	3.379.496,87	A	7.147.647,71	CP	-113.812.809,06	EC	3.768.150,84
		CS	121.099.142,20	TR	3.513.320,29	CS	-117.585.821,91	TR	3.768.150,84		
50300	Tipologia 300 - Riscossione crediti di medio-lungo termine	RS	5.522.792,70	RR	247.301,86	R	-750,00	EP	5.274.740,84		
		CP	10.664.306,65	RC	10.958.030,58	A	11.205.639,32	CP	541.332,67	EC	247.608,74
		CS	16.187.099,35	TR	11.205.332,44	CS	-4.981.766,91	TR	5.522.349,58		
50400	Tipologia 400 - Altre entrate per riduzione di attivita' finanziarie	RS	16.221.966,62	RR	4.836.331,41	R	0,00	EP	11.385.635,21		
		CP	251.000.000,00	RC	49.686.542,61	A	59.069.166,17	CP	-191.930.833,83	EC	9.382.623,56
		CS	267.221.966,62	TR	54.522.874,02	CS	-212.699.092,60	TR	20.768.258,77		
50000	TOTALE TITOLO 5 - Entrate da riduzione di attivita' finanziarie	RS	21.883.444,75	RR	5.217.456,69	R	-5.612,01	EP	16.660.376,05		
		CP	1.032.624.763,42	RC	659.026.171,06	A	672.424.554,20	CP	-360.200.209,22	EC	13.398.383,14
		CS	1.054.508.208,17	TR	664.243.627,75	CS	-390.264.580,42	TR	30.058.759,19		

CONTO DEL BILANCIO
GESTIONE DELLE ENTRATE

30/04/2024

REGIONE AUTONOMA FRIULI VENEZIA GIULIA

TITOLO, TIPOLOGIA	DENOMINAZIONE	Residui attivi al 1/1/2023 (RS)		Riscossioni in c/residui (RR)		Riaccertamenti residui (R)		Maggiori o minori entrate di competenza = A-CP		Residui attivi da esercizi precedenti (EP=RS-RR+R)	
		Previsioni definitive di competenza (CP)		Riscossioni in c/competenza (RC)		Accertamenti (A)				Residui attivi da esercizio di competenza (EC=A-RC)	
		Previsioni definitive di cassa (CS)		Totale riscossioni (TR = RR+RC)		Maggiori o minori entrate di cassa = TR-CS		Totale residui attivi da riportare (TR=EP+EC)			

6		TITOLO 6 - Accensione prestiti									
60300	Tipologia 300 - Accensione Mutui e altri finanziamenti a medio lungo termine	RS	0,00	RR	0,00	R	0,00			EP	0,00
		CP	89.296.311,20	RC	89.296.311,20	A	89.296.311,20	CP	0,00	EC	0,00
		CS	89.296.311,20	TR	89.296.311,20	CS	0,00			TR	0,00
60000	TOTALE TITOLO 6 - Accensione prestiti	RS	0,00	RR	0,00	R	0,00			EP	0,00
		CP	89.296.311,20	RC	89.296.311,20	A	89.296.311,20	CP	0,00	EC	0,00
		CS	89.296.311,20	TR	89.296.311,20	CS	0,00			TR	0,00

CONTO DEL BILANCIO
GESTIONE DELLE ENTRATE

30/04/2024

REGIONE AUTONOMA FRIULI VENEZIA GIULIA

TITOLO, TIPOLOGIA	DENOMINAZIONE	Residui attivi al 1/1/2023 (RS)		Riscossioni in c/residui (RR)		Riaccertamenti residui (R)		Maggiori o minori entrate di competenza = A-CP		Residui attivi da esercizi precedenti (EP=RS-RR+R)	
		Previsioni definitive di competenza (CP)		Riscossioni in c/competenza (RC)		Accertamenti (A)				Residui attivi da esercizio di competenza (EC=A-RC)	
		Previsioni definitive di cassa (CS)		Totale riscossioni (TR = RR+RC)		Maggiori o minori entrate di cassa = TR-CS				Totale residui attivi da riportare (TR=EP+EC)	

9		TITOLO 9 - Entrate per conto terzi e partite di giro									
90100	Tipologia 100 - Entrate per partite di giro	RS	33.575.218,97	RR	1.417.914,16	R	-22.084.115,25			EP	10.073.189,56
		CP	171.329.412,09	RC	122.029.581,01	A	148.094.396,40	CP	-23.235.015,69	EC	26.064.815,39
		CS	204.904.631,06	TR	123.447.495,17	CS	-81.457.135,89			TR	36.138.004,95
90200	Tipologia 200 - Entrate per conto terzi	RS	193.342,36	RR	34.534,89	R	-76.988,36			EP	81.819,11
		CP	19.795.184,61	RC	15.666.035,83	A	16.126.461,98	CP	-3.668.722,63	EC	460.426,15
		CS	19.988.526,97	TR	15.700.570,72	CS	-4.287.956,25			TR	542.245,26
90000	TOTALE TITOLO 9 - Entrate per conto terzi e partite di giro	RS	33.768.561,33	RR	1.452.449,05	R	-22.161.103,61			EP	10.155.008,67
		CP	191.124.596,70	RC	137.695.616,84	A	164.220.858,38	CP	-26.903.738,32	EC	26.525.241,54
		CS	224.893.158,03	TR	139.148.065,89	CS	-85.745.092,14			TR	36.680.250,21

CONTO DEL BILANCIO
GESTIONE DELLE ENTRATE

30/04/2024

REGIONE AUTONOMA FRIULI VENEZIA GIULIA

TITOLO, TIPOLOGIA	DENOMINAZIONE	Residui attivi al 1/1/2023 (RS)	Riscossioni in c/residui (RR)	Riaccertamenti residui (R)	Maggiori o minori entrate di competenza = A-CP	Residui attivi da esercizi precedenti (EP=RS-RR+R)
		Previsioni definitive di competenza (CP)	Ricossioni in c/competenza (RC)	Accertamenti (A)		Residui attivi da esercizio di competenza (EC=A-RC)
		Previsioni definitive di cassa (CS)	Totale riscossioni (TR = RR+RC)	Maggiori o minori entrate di cassa = TR-CS		Totale residui attivi da riportare (TR=EP+EC)
Totale Titoli		RS 1.182.597.783,87	RR 531.974.336,87	R -33.536.075,56		EP 617.087.371,44
		CP 9.244.388.478,49	RC 8.417.161.517,43	A 9.104.590.244,38	CP -139.798.234,11	EC 687.428.726,95
		CS 10.426.986.262,36	TR 8.949.135.854,30	CS -1.477.850.408,06		TR 1.304.516.098,39
<i>Totale Generale delle Entrate</i>		RS 1.182.597.783,87	RR 531.974.336,87	R -33.536.075,56		EP 617.087.371,44
		CP 13.174.018.560,91	RC 8.417.161.517,43	A 9.104.590.244,38	CP -139.798.234,11	EC 687.428.726,95
		CS 16.453.084.485,46	TR 8.949.135.854,30	CS -1.477.850.408,06		TR 1.304.516.098,39

CONTO DEL BILANCIO
RIEPILOGO GENERALE DELLE ENTRATE

30/04/2024

REGIONE AUTONOMA FRIULI VENEZIA GIULIA

TITOLO	DENOMINAZIONE	Residui attivi al 1/1/2023 (RS)		Riscossioni in c/residui (RR)		Riaccertamenti residui (R)		Residui attivi da esercizi precedenti (EP=RS-RR+R)	
		Previsioni definitive di competenza (CP)		Riscossioni in c/competenza (RC)		Accertamenti (A)		Residui attivi da esercizio di competenza (EC=A-RC)	
		Previsioni definitive di cassa (CS)		Totale riscossioni (TR = RR+RC)		Maggiori o minori entrate di cassa = TR-CS		Totale residui attivi da riportare (TR=EP+EC)	
	Fondo pluriennale vincolato per spese correnti	CP	273.595.389,23						
	Fondo pluriennale vincolato per spese in conto capitale	CP	2.302.653.355,38						
	Fondo pluriennale vincolato per incremento di attivita' finanziarie	CP	5.006.956,71						
	Utilizzo avanzo di Amministrazione	CP	1.348.374.381,10						
	-di cui Utilizzo Fondo anticipazioni di liquidita'	CP	0,00						
	Fondo di cassa al 1° gennaio dell'esercizio	CS	6.026.098.223,10						
1	TITOLO 1 - Entrate correnti di natura tributaria, contributiva e perequativa	RS	188.681.587,32	RR	186.541.595,64	R	-1.695,07	EP	2.138.296,61
		CP	6.202.372.841,09	RC	6.504.485.187,13	A	6.822.761.500,30	CP	620.388.659,21
		CS	6.391.054.428,41	TR	6.691.026.782,77	CS	299.972.354,36	TR	320.414.609,78
2	TITOLO 2 - Trasferimenti correnti	RS	370.447.370,40	RR	154.103.388,17	R	-8.280.489,53	EP	208.063.492,70
		CP	1.023.397.286,09	RC	716.422.008,28	A	879.481.005,05	CP	-143.916.281,04
		CS	1.393.844.656,49	TR	870.525.396,45	CS	-523.319.260,04	TR	371.122.489,47
3	TITOLO 3 - Entrate extratributarie	RS	188.030.984,67	RR	103.850.028,18	R	-1.914.910,22	EP	82.266.046,27
		CP	140.242.442,41	RC	179.020.887,14	A	198.812.570,34	CP	58.570.127,93
		CS	328.273.427,08	TR	282.870.915,32	CS	-45.402.511,76	TR	102.057.729,47
4	TITOLO 4 - Entrate in conto capitale	RS	379.785.835,40	RR	80.809.419,14	R	-1.172.265,12	EP	297.804.151,14
		CP	565.330.237,58	RC	131.215.335,78	A	277.593.444,91	CP	-287.736.792,67
		CS	945.116.072,98	TR	212.024.754,92	CS	-733.091.318,06	TR	444.182.260,27
5	TITOLO 5 - Entrate da riduzione di attivita' finanziarie	RS	21.883.444,75	RR	5.217.456,69	R	-5.612,01	EP	16.660.376,05
		CP	1.032.624.763,42	RC	659.026.171,06	A	672.424.554,20	CP	-360.200.209,22
		CS	1.054.508.208,17	TR	664.243.627,75	CS	-390.264.580,42	TR	30.058.759,19
6	TITOLO 6 - Accensione prestiti	RS	0,00	RR	0,00	R	0,00	EP	0,00
		CP	89.296.311,20	RC	89.296.311,20	A	89.296.311,20	CP	0,00
		CS	89.296.311,20	TR	89.296.311,20	CS	0,00	TR	0,00

CONTO DEL BILANCIO
RIEPILOGO GENERALE DELLE ENTRATE

30/04/2024

REGIONE AUTONOMA FRIULI VENEZIA GIULIA

TITOLO	DENOMINAZIONE	Residui attivi al 1/1/2023 (RS)		Riscossioni in c/residui (RR)		Riaccertamenti residui (R)		Residui attivi da esercizi precedenti (EP=RS-RR+R)	
		Previsioni definitive di competenza (CP)		Riscossioni in c/competenza (RC)		Accertamenti (A)		Residui attivi da esercizio di competenza (EC=A-RC)	
		Previsioni definitive di cassa (CS)		Totale riscossioni (TR = RR+RC)		Maggiori o minori entrate di cassa = TR-CS		Totale residui attivi da riportare (TR=EP+EC)	
9	TITOLO 9 - Entrate per conto terzi e partite di giro	RS	33.768.561,33	RR	1.452.449,05	R	-22.161.103,61	EP	10.155.008,67
		CP	191.124.596,70	RC	137.695.616,84	A	164.220.858,38	CP	-26.903.738,32
		CS	224.893.158,03	TR	139.148.065,89	CS	-85.745.092,14	TR	36.680.250,21
Totale Titoli		RS	1.182.597.783,87	RR	531.974.336,87	R	-33.536.075,56	EP	617.087.371,44
		CP	9.244.388.478,49	RC	8.417.161.517,43	A	9.104.590.244,38	CP	-139.798.234,11
		CS	10.426.986.262,36	TR	8.949.135.854,30	CS	-1.477.850.408,06	TR	1.304.516.098,39
Totale Generale delle Entrate		RS	1.182.597.783,87	RR	531.974.336,87	R	-33.536.075,56	EP	617.087.371,44
		CP	13.174.018.560,91	RC	8.417.161.517,43	A	9.104.590.244,38	CP	-139.798.234,11
		CS	16.453.084.485,46	TR	8.949.135.854,30	CS	-1.477.850.408,06	TR	1.304.516.098,39

CONTO DEL BILANCIO
GESTIONE DELLE SPESE

30/04/2024

REGIONE AUTONOMA FRIULI VENEZIA GIULIA

MISSIONE PROGRAMMA TITOLO	DENOMINAZIONE	Residui passivi al 1/1/ 2023 (RS)		Pagamenti in c/residui (PR)		Riaccertamento residui (R)		Residui passivi da esercizi precedenti (EP=RS-PR+R)	
		Previsioni definitive di competenza (CP)		Pagamenti in c/competenza (PC)		Impegni (I)		Economie di competenza (ECP=CP - I - FPV)	
		Previsioni definitive di cassa (CS)		Totale pagamenti (TP = PR+PC)		Fondo pluriennale vincolato (FPV)		Totale residui passivi da riportare (TR=EP+EC)	
01021	TITOLO 1 - Spese correnti	RS	133.330,96	PR	130.509,37	R	-2.366,59	EP	455,00
		CP	1.332.388,15	PC	976.552,75	I	1.061.907,03	ECP	265.585,89
		CS	1.465.719,11	TP	1.107.062,12	FPV	4.895,23	TR	85.809,28
01022	TITOLO 2 - Spese in conto capitale	RS	0,00	PR	0,00	R	0,00	EP	0,00
		CP	0,00	PC	0,00	I	0,00	ECP	0,00
		CS	0,00	TP	0,00	FPV	0,00	TR	0,00
01020	TOTALE PROGRAMMA 2 - Segreteria generale	RS	133.330,96	PR	130.509,37	R	-2.366,59	EP	455,00
		CP	1.332.388,15	PC	976.552,75	I	1.061.907,03	ECP	265.585,89
		CS	1.465.719,11	TP	1.107.062,12	FPV	4.895,23	TR	85.809,28
01030	PROGRAMMA 3 - Gestione economica, finanziaria, programmazione, provveditorato								
01031	TITOLO 1 - Spese correnti	RS	12.983.120,43	PR	6.908.905,93	R	-1.712.489,24	EP	4.361.725,26
		CP	29.651.314,21	PC	13.222.606,09	I	21.295.846,49	ECP	7.261.109,28
		CS	42.567.219,45	TP	20.131.512,02	FPV	1.094.358,44	TR	12.434.965,66
01032	TITOLO 2 - Spese in conto capitale	RS	58.916,48	PR	57.549,69	R	-0,24	EP	1.366,55
		CP	2.787.041,26	PC	1.167.207,45	I	1.332.542,81	ECP	882.009,72
		CS	2.845.957,74	TP	1.224.757,14	FPV	572.488,73	TR	166.701,91
01033	TITOLO 3 - Spese per incremento di attivita' finanziarie	RS	1.790.071,74	PR	1.790.071,74	R	0,00	EP	0,00
		CP	251.000.000,00	PC	55.664.140,10	I	59.069.166,17	ECP	191.930.833,83
		CS	252.790.071,74	TP	57.454.211,84	FPV	0,00	TR	3.405.026,07

CONTO DEL BILANCIO
GESTIONE DELLE SPESE

30/04/2024

REGIONE AUTONOMA FRIULI VENEZIA GIULIA

MISSIONE PROGRAMMA TITOLO	DENOMINAZIONE	Residui passivi al 1/1/ 2023 (RS)		Pagamenti in c/residui (PR)		Riaccertamento residui (R)		Residui passivi da esercizi precedenti (EP=RS-PR+R)	
		Previsioni definitive di competenza (CP)		Pagamenti in c/competenza (PC)		Impegni (I)		Economie di competenza (ECP=CP - I - FPV)	
		Previsioni definitive di cassa (CS)		Totale pagamenti (TP = PR+PC)		Fondo pluriennale vincolato (FPV)		Totale residui passivi da riportare (TR=EP+EC)	
01030	TOTALE PROGRAMMA 3 - Gestione economica, finanziaria, programmazione, provveditorato	RS	14.832.108,65	PR	8.756.527,36	R	-1.712.489,48	EP	4.363.091,81
		CP	283.438.355,47	PC	70.053.953,64	I	81.697.555,47	ECP	200.073.952,83
		CS	298.203.248,93	TP	78.810.481,00	FPV	1.666.847,17	TR	16.006.693,64
01040	PROGRAMMA 4 - Gestione delle entrate tributarie e servizi fiscali								
01041	TITOLO 1 - Spese correnti	RS	6.108.821,42	PR	2.702.346,32	R	-3.713,12	EP	3.402.761,98
		CP	680.028.120,49	PC	669.110.869,86	I	670.470.841,81	ECP	9.543.278,68
		CS	686.136.941,91	TP	671.813.216,18	FPV	14.000,00	TR	4.762.733,93
01040	TOTALE PROGRAMMA 4 - Gestione delle entrate tributarie e servizi fiscali	RS	6.108.821,42	PR	2.702.346,32	R	-3.713,12	EP	3.402.761,98
		CP	680.028.120,49	PC	669.110.869,86	I	670.470.841,81	ECP	9.543.278,68
		CS	686.136.941,91	TP	671.813.216,18	FPV	14.000,00	TR	4.762.733,93
01050	PROGRAMMA 5 - Gestione dei beni demaniali e patrimoniali								
01051	TITOLO 1 - Spese correnti	RS	265.522,64	PR	94.460,14	R	-47.877,24	EP	123.185,26
		CP	1.962.053,46	PC	1.079.170,61	I	1.269.843,49	ECP	502.292,40
		CS	2.227.576,10	TP	1.173.630,75	FPV	189.917,57	TR	313.858,14
01052	TITOLO 2 - Spese in conto capitale	RS	32.059,81	PR	8.292,52	R	0,00	EP	23.767,29
		CP	2.208.350,80	PC	2.073.000,00	I	2.073.000,00	ECP	11.000,00
		CS	2.240.410,61	TP	2.081.292,52	FPV	124.350,80	TR	23.767,29

CONTO DEL BILANCIO
GESTIONE DELLE SPESE

30/04/2024

REGIONE AUTONOMA FRIULI VENEZIA GIULIA

MISSIONE PROGRAMMA TITOLO	DENOMINAZIONE	Residui passivi al 1/1/ 2023 (RS)		Pagamenti in c/residui (PR)		Riaccertamento residui (R)		Residui passivi da esercizi precedenti (EP=RS-PR+R)			
		Previsioni definitive di competenza (CP)		Pagamenti in c/competenza (PC)		Impegni (I)		Economie di competenza (ECP=CP - I - FPV)		Residui passivi da esercizio di competenza (EC=I - PC)	
		Previsioni definitive di cassa (CS)		Totale pagamenti (TP = PR+PC)		Fondo pluriennale vincolato (FPV)				Totale residui passivi da riportare (TR=EP+EC)	
01111	TITOLO 1 - Spese correnti	RS	458.278,16	PR	220.698,07	R	-23.703,78			EP	213.876,31
		CP	4.534.293,24	PC	1.936.548,69	I	2.199.492,75	ECP	1.434.655,41	EC	262.944,06
		CS	4.992.571,40	TP	2.157.246,76	FPV	900.145,08			TR	476.820,37
01112	TITOLO 2 - Spese in conto capitale	RS	0,00	PR	0,00	R	0,00			EP	0,00
		CP	0,00	PC	0,00	I	0,00	ECP	0,00	EC	0,00
		CS	0,00	TP	0,00	FPV	0,00			TR	0,00
01113	TITOLO 3 - Spese per incremento di attivita' finanziarie	RS	0,00	PR	0,00	R	0,00			EP	0,00
		CP	0,00	PC	0,00	I	0,00	ECP	0,00	EC	0,00
		CS	0,00	TP	0,00	FPV	0,00			TR	0,00
01110	TOTALE PROGRAMMA 11 - Altri servizi generali	RS	458.278,16	PR	220.698,07	R	-23.703,78			EP	213.876,31
		CP	4.534.293,24	PC	1.936.548,69	I	2.199.492,75	ECP	1.434.655,41	EC	262.944,06
		CS	4.992.571,40	TP	2.157.246,76	FPV	900.145,08			TR	476.820,37
01120	PROGRAMMA 12 - Politica regionale unitaria per i servizi istituzionali, generali e di gestione (solo per le Regioni)										
01121	TITOLO 1 - Spese correnti	RS	30.141,06	PR	22.313,84	R	0,00			EP	7.827,22
		CP	1.131.303,60	PC	798.058,97	I	812.434,84	ECP	315.909,67	EC	14.375,87
		CS	1.161.444,66	TP	820.372,81	FPV	2.959,09			TR	22.203,09
01120	TOTALE PROGRAMMA 12 - Politica regionale unitaria per i servizi istituzionali, generali e di gestione (solo per le Regioni)	RS	30.141,06	PR	22.313,84	R	0,00			EP	7.827,22
		CP	1.131.303,60	PC	798.058,97	I	812.434,84	ECP	315.909,67	EC	14.375,87
		CS	1.161.444,66	TP	820.372,81	FPV	2.959,09			TR	22.203,09

CONTO DEL BILANCIO
GESTIONE DELLE SPESE

30/04/2024

REGIONE AUTONOMA FRIULI VENEZIA GIULIA

MISSIONE PROGRAMMA TITOLO	DENOMINAZIONE	Residui passivi al 1/1/ 2023 (RS)		Pagamenti in c/residui (PR)		Riaccertamento residui (R)		Residui passivi da esercizi precedenti (EP=RS-PR+R)			
		Previsioni definitive di competenza (CP)		Pagamenti in c/competenza (PC)		Impegni (I)		Economie di competenza (ECP=CP - I - FPV)		Residui passivi da esercizio di competenza (EC=I - PC)	
		Previsioni definitive di cassa (CS)		Totale pagamenti (TP = PR+PC)		Fondo pluriennale vincolato (FPV)		Totale residui passivi da riportare (TR=EP+EC)			
01000	TOTALE MISSIONE 01 - Servizi istituzionali, generali e di gestione	RS	72.874.309,91	PR	44.979.544,94	R	-4.330.354,62	EP	23.564.410,35		
		CP	1.561.008.362,06	PC	1.017.331.627,20	I	1.086.490.222,83	ECP	268.393.375,02	EC	69.158.595,63
		CS	1.633.644.993,78	TP	1.062.311.172,14	FPV	206.124.764,21	TR	92.723.005,98		

CONTO DEL BILANCIO
GESTIONE DELLE SPESE

30/04/2024

REGIONE AUTONOMA FRIULI VENEZIA GIULIA

MISSIONE PROGRAMMA TITOLO	DENOMINAZIONE	Residui passivi al 1/1/ 2023 (RS)		Pagamenti in c/residui (PR)		Riaccertamento residui (R)		Residui passivi da esercizi precedenti (EP=RS-PR+R)			
		Previsioni definitive di competenza (CP)		Pagamenti in c/competenza (PC)		Impegni (I)		Economie di competenza (ECP=CP - I - FPV)		Residui passivi da esercizio di competenza (EC=I - PC)	
		Previsioni definitive di cassa (CS)		Totale pagamenti (TP = PR+PC)		Fondo pluriennale vincolato (FPV)				Totale residui passivi da riportare (TR=EP+EC)	
03	MISSIONE 03 - Ordine pubblico e sicurezza										
03010	PROGRAMMA 1 - Polizia locale e amministrativa										
03011	TITOLO 1 - Spese correnti	RS	0,00	PR	0,00	R	0,00	EP	0,00		
		CP	187.065,89	PC	139.147,26	I	139.147,26	ECP	31.158,63	EC	0,00
		CS	187.065,89	TP	139.147,26	FPV	16.760,00			TR	0,00
03012	TITOLO 2 - Spese in conto capitale	RS	108.320,88	PR	108.320,88	R	0,00	EP	0,00		
		CP	109.895,03	PC	101.359,71	I	101.359,71	ECP	8.535,32	EC	0,00
		CS	218.215,91	TP	209.680,59	FPV	0,00			TR	0,00
03013	TITOLO 3 - Spese per incremento di attivita' finanziarie	RS	0,00	PR	0,00	R	0,00	EP	0,00		
		CP	0,00	PC	0,00	I	0,00	ECP	0,00	EC	0,00
		CS	0,00	TP	0,00	FPV	0,00			TR	0,00
03010	TOTALE PROGRAMMA 1 - Polizia locale e amministrativa	RS	108.320,88	PR	108.320,88	R	0,00	EP	0,00		
		CP	296.960,92	PC	240.506,97	I	240.506,97	ECP	39.693,95	EC	0,00
		CS	405.281,80	TP	348.827,85	FPV	16.760,00			TR	0,00
03020	PROGRAMMA 2 - Sistema integrato di sicurezza urbana										

CONTO DEL BILANCIO
GESTIONE DELLE SPESE

30/04/2024

REGIONE AUTONOMA FRIULI VENEZIA GIULIA

MISSIONE PROGRAMMA TITOLO	DENOMINAZIONE	Residui passivi al 1/1/ 2023 (RS)		Pagamenti in c/residui (PR)		Riaccertamento residui (R)		Residui passivi da esercizi precedenti (EP=RS-PR+R)	
		Previsioni definitive di competenza (CP)		Pagamenti in c/competenza (PC)		Impegni (I)		Economie di competenza (ECP=CP - I - FPV)	
		Previsioni definitive di cassa (CS)		Totale pagamenti (TP = PR+PC)		Fondo pluriennale vincolato (FPV)		Totale residui passivi da riportare (TR=EP+EC)	
03021	TITOLO 1 - Spese correnti	RS	19.465,04	PR	15.214,00	R	-4.251,04	EP	0,00
		CP	3.953.000,00	PC	3.607.161,41	I	3.607.161,41	ECP	54.088,59
		CS	3.972.465,04	TP	3.622.375,41	FPV	291.750,00	TR	0,00
03022	TITOLO 2 - Spese in conto capitale	RS	1.794.865,14	PR	1.200.305,11	R	-12.884,12	EP	581.675,91
		CP	10.035.624,56	PC	7.066.412,52	I	7.511.953,52	ECP	82.057,85
		CS	11.830.489,70	TP	8.266.717,63	FPV	2.441.613,19	TR	1.027.216,91
03020	TOTALE PROGRAMMA 2 - Sistema integrato di sicurezza urbana	RS	1.814.330,18	PR	1.215.519,11	R	-17.135,16	EP	581.675,91
		CP	13.988.624,56	PC	10.673.573,93	I	11.119.114,93	ECP	136.146,44
		CS	15.802.954,74	TP	11.889.093,04	FPV	2.733.363,19	TR	1.027.216,91
03000	TOTALE MISSIONE 03 - Ordine pubblico e sicurezza	RS	1.922.651,06	PR	1.323.839,99	R	-17.135,16	EP	581.675,91
		CP	14.285.585,48	PC	10.914.080,90	I	11.359.621,90	ECP	175.840,39
		CS	16.208.236,54	TP	12.237.920,89	FPV	2.750.123,19	TR	1.027.216,91

CONTO DEL BILANCIO
GESTIONE DELLE SPESE

30/04/2024

REGIONE AUTONOMA FRIULI VENEZIA GIULIA

MISSIONE PROGRAMMA TITOLO	DENOMINAZIONE	Residui passivi al 1/1/ 2023 (RS)		Pagamenti in c/residui (PR)		Riaccertamento residui (R)		Residui passivi da esercizi precedenti (EP=RS-PR+R)	
		Previsioni definitive di competenza (CP)		Pagamenti in c/competenza (PC)		Impegni (I)		Economie di competenza (ECP=CP - I - FPV)	
		Previsioni definitive di cassa (CS)		Totale pagamenti (TP = PR+PC)		Fondo pluriennale vincolato (FPV)		Totale residui passivi da riportare (TR=EP+EC)	
04	MISSIONE 04 - Istruzione e diritto allo studio								
04010	PROGRAMMA 1 - Istruzione prescolastica								
04011	TITOLO 1 - Spese correnti	RS	132.933,28	PR	66.333,28	R	0,00	EP	66.600,00
		CP	3.653.586,22	PC	3.589.510,35	I	3.589.510,35	ECP	0,00
		CS	3.786.519,50	TP	3.655.843,63	FPV	64.075,87	TR	66.600,00
04012	TITOLO 2 - Spese in conto capitale	RS	2.970.760,68	PR	1.911.637,76	R	-13.262,20	EP	1.045.860,72
		CP	10.801.277,32	PC	5.605.652,72	I	6.910.093,81	ECP	1.643,05
		CS	13.339.954,36	TP	7.517.290,48	FPV	3.889.540,46	TR	2.350.301,81
04010	TOTALE PROGRAMMA 1 - Istruzione prescolastica	RS	3.103.693,96	PR	1.977.971,04	R	-13.262,20	EP	1.112.460,72
		CP	14.454.863,54	PC	9.195.163,07	I	10.499.604,16	ECP	1.643,05
		CS	17.126.473,86	TP	11.173.134,11	FPV	3.953.616,33	TR	2.416.901,81
04020	PROGRAMMA 2 - Altri ordini di istruzione non universitaria								
04021	TITOLO 1 - Spese correnti	RS	319.937,64	PR	317.321,66	R	-2.615,98	EP	0,00
		CP	9.868.366,17	PC	6.868.578,54	I	7.807.066,75	ECP	1.309.554,08
		CS	10.188.303,81	TP	7.185.900,20	FPV	751.745,34	TR	938.488,21

CONTO DEL BILANCIO
GESTIONE DELLE SPESE

30/04/2024

REGIONE AUTONOMA FRIULI VENEZIA GIULIA

MISSIONE PROGRAMMA TITOLO	DENOMINAZIONE	Residui passivi al 1/1/ 2023 (RS)		Pagamenti in c/residui (PR)		Riaccertamento residui (R)		Residui passivi da esercizi precedenti (EP=RS-PR+R)			
		Previsioni definitive di competenza (CP)		Pagamenti in c/competenza (PC)		Impegni (I)		Economie di competenza (ECP=CP - I - FPV)		Residui passivi da esercizio di competenza (EC=I - PC)	
		Previsioni definitive di cassa (CS)		Totale pagamenti (TP = PR+PC)		Fondo pluriennale vincolato (FPV)				Totale residui passivi da riportare (TR=EP+EC)	
04022	TITOLO 2 - Spese in conto capitale	RS	22.181.979,75	PR	13.276.914,46	R	-28.449,09		EP	8.876.616,20	
		CP	179.630.046,96	PC	15.610.440,87	I	37.106.758,01	ECP	19.972.489,25	EC	21.496.317,14
		CS	196.072.539,27	TP	28.887.355,33	FPV	122.550.799,70		TR	30.372.933,34	
04023	TITOLO 3 - Spese per incremento di attivita' finanziarie	RS	0,00	PR	0,00	R	0,00		EP	0,00	
		CP	2.350.000,00	PC	1.047.978,81	I	1.047.978,81	ECP	1.302.021,19	EC	0,00
		CS	2.350.000,00	TP	1.047.978,81	FPV	0,00		TR	0,00	
04020	TOTALE PROGRAMMA 2 - Altri ordini di istruzione non universitaria	RS	22.501.917,39	PR	13.594.236,12	R	-31.065,07		EP	8.876.616,20	
		CP	191.848.413,13	PC	23.526.998,22	I	45.961.803,57	ECP	22.584.064,52	EC	22.434.805,35
		CS	208.610.843,08	TP	37.121.234,34	FPV	123.302.545,04		TR	31.311.421,55	
04030	PROGRAMMA 3 - Edilizia scolastica (solo per le Regioni)										
04031	TITOLO 1 - Spese correnti	RS	0,00	PR	0,00	R	0,00		EP	0,00	
		CP	43.022,77	PC	43.022,77	I	43.022,77	ECP	0,00	EC	0,00
		CS	43.022,77	TP	43.022,77	FPV	0,00		TR	0,00	
04032	TITOLO 2 - Spese in conto capitale	RS	64.905.046,49	PR	62.064.464,72	R	-466.181,90		EP	2.374.399,87	
		CP	69.349.511,46	PC	44.004.333,06	I	46.186.628,84	ECP	183.819,10	EC	2.182.295,78
		CS	134.254.557,95	TP	106.068.797,78	FPV	22.979.063,52		TR	4.556.695,65	
04030	TOTALE PROGRAMMA 3 - Edilizia scolastica (solo per le Regioni)	RS	64.905.046,49	PR	62.064.464,72	R	-466.181,90		EP	2.374.399,87	
		CP	69.392.534,23	PC	44.047.355,83	I	46.229.651,61	ECP	183.819,10	EC	2.182.295,78
		CS	134.297.580,72	TP	106.111.820,55	FPV	22.979.063,52		TR	4.556.695,65	

CONTO DEL BILANCIO
GESTIONE DELLE SPESE

30/04/2024

REGIONE AUTONOMA FRIULI VENEZIA GIULIA

MISSIONE PROGRAMMA TITOLO	DENOMINAZIONE	Residui passivi al 1/1/ 2023 (RS)		Pagamenti in c/residui (PR)		Riaccertamento residui (R)		Residui passivi da esercizi precedenti (EP=RS-PR+R)	
		Previsioni definitive di competenza (CP)		Pagamenti in c/competenza (PC)		Impegni (I)		Economie di competenza (ECP=CP - I - FPV)	
		Previsioni definitive di cassa (CS)		Totale pagamenti (TP = PR+PC)		Fondo pluriennale vincolato (FPV)		Totale residui passivi da riportare (TR=EP+EC)	
04040	PROGRAMMA 4 - Istruzione universitaria								
04041	TITOLO 1 - Spese correnti	RS	150.211,59	PR	135.211,59	R	0,00	EP	15.000,00
		CP	42.088.289,27	PC	21.110.249,12	I	21.606.075,12	ECP	3.304.078,32
		CS	42.238.500,86	TP	21.245.460,71	FPV	17.178.135,83	TR	510.826,00
04042	TITOLO 2 - Spese in conto capitale	RS	7.404.253,86	PR	731.086,67	R	-91.342,38	EP	6.581.824,81
		CP	46.336.408,47	PC	10.689.641,91	I	14.166.972,50	ECP	105.349,66
		CS	47.308.684,17	TP	11.420.728,58	FPV	32.064.086,31	TR	10.059.155,40
04043	TITOLO 3 - Spese per incremento di attivita' finanziarie	RS	0,00	PR	0,00	R	0,00	EP	0,00
		CP	270.000,00	PC	270.000,00	I	270.000,00	ECP	0,00
		CS	270.000,00	TP	270.000,00	FPV	0,00	TR	0,00
04040	TOTALE PROGRAMMA 4 - Istruzione universitaria	RS	7.554.465,45	PR	866.298,26	R	-91.342,38	EP	6.596.824,81
		CP	88.694.697,74	PC	32.069.891,03	I	36.043.047,62	ECP	3.409.427,98
		CS	89.817.185,03	TP	32.936.189,29	FPV	49.242.222,14	TR	10.569.981,40
04050	PROGRAMMA 5 - Istruzione tecnica superiore								
04051	TITOLO 1 - Spese correnti	RS	910.183,40	PR	176.835,79	R	-62.945,63	EP	670.401,98
		CP	10.002.857,54	PC	4.059.512,19	I	4.945.061,50	ECP	4.212.463,48
		CS	10.913.040,94	TP	4.236.347,98	FPV	845.332,56	TR	1.555.951,29

CONTO DEL BILANCIO
GESTIONE DELLE SPESE

30/04/2024

REGIONE AUTONOMA FRIULI VENEZIA GIULIA

MISSIONE PROGRAMMA TITOLO	DENOMINAZIONE	Residui passivi al 1/1/ 2023 (RS)		Pagamenti in c/residui (PR)		Riaccertamento residui (R)		Residui passivi da esercizi precedenti (EP=RS-PR+R)			
		Previsioni definitive di competenza (CP)		Pagamenti in c/competenza (PC)		Impegni (I)		Economie di competenza (ECP=CP - I - FPV)		Residui passivi da esercizio di competenza (EC=I - PC)	
		Previsioni definitive di cassa (CS)		Totale pagamenti (TP = PR+PC)		Fondo pluriennale vincolato (FPV)				Totale residui passivi da riportare (TR=EP+EC)	
04071	TITOLO 1 - Spese correnti	RS	395.347,37	PR	117.432,22	R	-277.915,15			EP	0,00
		CP	11.445.119,34	PC	9.452.457,60	I	9.476.225,61	ECP	378.057,67	EC	23.768,01
		CS	11.610.966,71	TP	9.569.889,82	FPV	1.590.836,06			TR	23.768,01
04072	TITOLO 2 - Spese in conto capitale	RS	0,00	PR	0,00	R	0,00			EP	0,00
		CP	20.000,00	PC	15.000,00	I	15.000,00	ECP	0,00	EC	0,00
		CS	20.000,00	TP	15.000,00	FPV	5.000,00			TR	0,00
04070	TOTALE PROGRAMMA 7 - Diritto allo studio	RS	395.347,37	PR	117.432,22	R	-277.915,15			EP	0,00
		CP	11.465.119,34	PC	9.467.457,60	I	9.491.225,61	ECP	378.057,67	EC	23.768,01
		CS	11.630.966,71	TP	9.584.889,82	FPV	1.595.836,06			TR	23.768,01
04080	PROGRAMMA 8 - Politica regionale unitaria per l'istruzione e il diritto allo studio (solo per le Regioni)										
04081	TITOLO 1 - Spese correnti	RS	0,00	PR	0,00	R	0,00			EP	0,00
		CP	317.869,60	PC	0,00	I	0,00	ECP	17.869,60	EC	0,00
		CS	317.869,60	TP	0,00	FPV	300.000,00			TR	0,00
04082	TITOLO 2 - Spese in conto capitale	RS	0,00	PR	0,00	R	0,00			EP	0,00
		CP	0,00	PC	0,00	I	0,00	ECP	0,00	EC	0,00
		CS	0,00	TP	0,00	FPV	0,00			TR	0,00
04080	TOTALE PROGRAMMA 8 - Politica regionale unitaria per l'istruzione e il diritto allo studio (solo per le Regioni)	RS	0,00	PR	0,00	R	0,00			EP	0,00
		CP	317.869,60	PC	0,00	I	0,00	ECP	17.869,60	EC	0,00
		CS	317.869,60	TP	0,00	FPV	300.000,00			TR	0,00

CONTO DEL BILANCIO
GESTIONE DELLE SPESE

30/04/2024

REGIONE AUTONOMA FRIULI VENEZIA GIULIA

MISSIONE PROGRAMMA TITOLO	DENOMINAZIONE	Residui passivi al 1/1/ 2023 (RS)		Pagamenti in c/residui (PR)		Riaccertamento residui (R)		Residui passivi da esercizi precedenti (EP=RS-PR+R)			
		Previsioni definitive di competenza (CP)		Pagamenti in c/competenza (PC)		Impegni (I)		Economie di competenza (ECP=CP - I - FPV)		Residui passivi da esercizio di competenza (EC=I - PC)	
		Previsioni definitive di cassa (CS)		Totale pagamenti (TP = PR+PC)		Fondo pluriennale vincolato (FPV)		Totale residui passivi da riportare (TR=EP+EC)			
04000	TOTALE MISSIONE 04 - Istruzione e diritto allo studio	RS	99.650.125,80	PR	78.797.238,15	R	-1.072.184,07	EP	19.780.703,58		
		CP	390.574.978,90	PC	123.314.069,08	I	154.160.085,21	ECP	33.388.345,85	EC	30.846.016,13
		CS	477.392.055,46	TP	202.111.307,23	FPV	203.026.547,84	TR	50.626.719,71		

CONTO DEL BILANCIO
GESTIONE DELLE SPESE

30/04/2024

REGIONE AUTONOMA FRIULI VENEZIA GIULIA

MISSIONE PROGRAMMA TITOLO	DENOMINAZIONE	Residui passivi al 1/1/ 2023 (RS)		Pagamenti in c/residui (PR)		Riaccertamento residui (R)		Residui passivi da esercizi precedenti (EP=RS-PR+R)			
		Previsioni definitive di competenza (CP)		Pagamenti in c/competenza (PC)		Impegni (I)		Economie di competenza (ECP=CP - I - FPV)		Residui passivi da esercizio di competenza (EC=I - PC)	
		Previsioni definitive di cassa (CS)		Totale pagamenti (TP = PR+PC)		Fondo pluriennale vincolato (FPV)				Totale residui passivi da riportare (TR=EP+EC)	
05	MISSIONE 05 - Tutela e valorizzazione dei beni e delle attivita' culturali										
05010	PROGRAMMA 1 - Valorizzazione dei beni di interesse storico										
05011	TITOLO 1 - Spese correnti	RS	2.993.424,00	PR	2.944.000,00	R	0,00			EP	49.424,00
		CP	9.288.750,26	PC	4.255.947,12	I	8.360.453,71	ECP	257.227,29	EC	4.104.506,59
		CS	12.266.174,26	TP	7.199.947,12	FPV	671.069,26			TR	4.153.930,59
05012	TITOLO 2 - Spese in conto capitale	RS	7.035.529,95	PR	2.424.740,57	R	-33.847,87			EP	4.576.941,51
		CP	95.205.756,44	PC	15.049.360,20	I	21.277.121,18	ECP	11.089.170,10	EC	6.227.760,98
		CS	101.263.286,39	TP	17.474.100,77	FPV	62.839.465,16			TR	10.804.702,49
05010	TOTALE PROGRAMMA 1 - Valorizzazione dei beni di interesse storico	RS	10.028.953,95	PR	5.368.740,57	R	-33.847,87			EP	4.626.365,51
		CP	104.494.506,70	PC	19.305.307,32	I	29.637.574,89	ECP	11.346.397,39	EC	10.332.267,57
		CS	113.529.460,65	TP	24.674.047,89	FPV	63.510.534,42			TR	14.958.633,08
05020	PROGRAMMA 2 - Attivita' culturali e interventi diversi nel settore culturale										
05021	TITOLO 1 - Spese correnti	RS	4.932.734,25	PR	4.642.014,56	R	-84.745,29			EP	205.974,40
		CP	90.837.675,02	PC	69.438.948,82	I	72.497.202,73	ECP	8.981.029,01	EC	3.058.253,91
		CS	93.386.594,27	TP	74.080.963,38	FPV	9.359.443,28			TR	3.264.228,31

CONTO DEL BILANCIO
GESTIONE DELLE SPESE

30/04/2024

REGIONE AUTONOMA FRIULI VENEZIA GIULIA

MISSIONE PROGRAMMA TITOLO	DENOMINAZIONE	Residui passivi al 1/1/ 2023 (RS)		Pagamenti in c/residui (PR)		Riaccertamento residui (R)		Residui passivi da esercizi precedenti (EP=RS-PR+R)			
		Previsioni definitive di competenza (CP)		Pagamenti in c/competenza (PC)		Impegni (I)		Economie di competenza (ECP=CP - I - FPV)		Residui passivi da esercizio di competenza (EC=I - PC)	
		Previsioni definitive di cassa (CS)		Totale pagamenti (TP = PR+PC)		Fondo pluriennale vincolato (FPV)				Totale residui passivi da riportare (TR=EP+EC)	
05022	TITOLO 2 - Spese in conto capitale	RS	3.670.180,46	PR	1.906.164,02	R	0,00			EP	1.764.016,44
		CP	66.982.564,16	PC	23.136.084,89	I	26.673.393,98	ECP	88.231,65	EC	3.537.309,09
		CS	70.623.239,62	TP	25.042.248,91	FPV	40.220.938,53			TR	5.301.325,53
05023	TITOLO 3 - Spese per incremento di attivita' finanziarie	RS	0,00	PR	0,00	R	0,00			EP	0,00
		CP	13.300.000,00	PC	807.979,50	I	807.979,50	ECP	12.492.020,50	EC	0,00
		CS	13.300.000,00	TP	807.979,50	FPV	0,00			TR	0,00
05020	TOTALE PROGRAMMA 2 - Attivita' culturali e interventi diversi nel settore culturale	RS	8.602.914,71	PR	6.548.178,58	R	-84.745,29			EP	1.969.990,84
		CP	171.120.239,18	PC	93.383.013,21	I	99.978.576,21	ECP	21.561.281,16	EC	6.595.563,00
		CS	177.309.833,89	TP	99.931.191,79	FPV	49.580.381,81			TR	8.565.553,84
05000	TOTALE MISSIONE 05 - Tutela e valorizzazione dei beni e delle attivita' culturali	RS	18.631.868,66	PR	11.916.919,15	R	-118.593,16			EP	6.596.356,35
		CP	275.614.745,88	PC	112.688.320,53	I	129.616.151,10	ECP	32.907.678,55	EC	16.927.830,57
		CS	290.839.294,54	TP	124.605.239,68	FPV	113.090.916,23			TR	23.524.186,92

CONTO DEL BILANCIO
GESTIONE DELLE SPESE

30/04/2024

REGIONE AUTONOMA FRIULI VENEZIA GIULIA

MISSIONE PROGRAMMA TITOLO	DENOMINAZIONE	Residui passivi al 1/1/ 2023 (RS)		Pagamenti in c/residui (PR)		Riaccertamento residui (R)		Residui passivi da esercizi precedenti (EP=RS-PR+R)			
		Previsioni definitive di competenza (CP)		Pagamenti in c/competenza (PC)		Impegni (I)		Economie di competenza (ECP=CP - I - FPV)		Residui passivi da esercizio di competenza (EC=I - PC)	
		Previsioni definitive di cassa (CS)		Totale pagamenti (TP = PR+PC)		Fondo pluriennale vincolato (FPV)				Totale residui passivi da riportare (TR=EP+EC)	
06021	TITOLO 1 - Spese correnti	RS	152.807,03	PR	41.595,51	R	0,00			EP	111.211,52
		CP	1.532.532,49	PC	450.649,23	I	484.457,00	ECP	890.788,49	EC	33.807,77
		CS	1.685.339,52	TP	492.244,74	FPV	157.287,00			TR	145.019,29
06022	TITOLO 2 - Spese in conto capitale	RS	398.097,46	PR	344.257,33	R	0,00			EP	53.840,13
		CP	14.610.133,35	PC	6.223.734,44	I	7.013.139,76	ECP	11.867,20	EC	789.405,32
		CS	14.795.430,81	TP	6.567.991,77	FPV	7.585.126,39			TR	843.245,45
06020	TOTALE PROGRAMMA 2 - Giovani	RS	550.904,49	PR	385.852,84	R	0,00			EP	165.051,65
		CP	16.142.665,84	PC	6.674.383,67	I	7.497.596,76	ECP	902.655,69	EC	823.213,09
		CS	16.480.770,33	TP	7.060.236,51	FPV	7.742.413,39			TR	988.264,74
06000	TOTALE MISSIONE 06 - Politiche giovanili, sport e tempo libero	RS	14.605.499,66	PR	6.889.297,07	R	-59.643,44			EP	7.656.559,15
		CP	169.232.673,83	PC	49.036.941,26	I	59.989.125,57	ECP	2.944.161,17	EC	10.952.184,31
		CS	179.188.476,03	TP	55.926.238,33	FPV	106.299.387,09			TR	18.608.743,46

CONTO DEL BILANCIO
GESTIONE DELLE SPESE

30/04/2024

REGIONE AUTONOMA FRIULI VENEZIA GIULIA

MISSIONE PROGRAMMA TITOLO	DENOMINAZIONE	Residui passivi al 1/1/ 2023 (RS)		Pagamenti in c/residui (PR)		Riaccertamento residui (R)		Residui passivi da esercizi precedenti (EP=RS-PR+R)	
		Previsioni definitive di competenza (CP)		Pagamenti in c/competenza (PC)		Impegni (I)		Economie di competenza (ECP=CP - I - FPV)	
		Previsioni definitive di cassa (CS)		Totale pagamenti (TP = PR+PC)		Fondo pluriennale vincolato (FPV)		Totale residui passivi da riportare (TR=EP+EC)	
07	MISSIONE 07 - Turismo								
07010	PROGRAMMA 1 - Sviluppo e valorizzazione del turismo								
07011	TITOLO 1 - Spese correnti	RS	3.622.175,99	PR	1.561.446,47	R	-156.705,99	EP	1.904.023,53
		CP	59.687.041,45	PC	35.444.355,93	I	36.729.069,04	ECP	3.155.753,39
		CS	63.309.217,44	TP	37.005.802,40	FPV	19.802.219,02	TR	3.188.736,64
07012	TITOLO 2 - Spese in conto capitale	RS	33.472.535,41	PR	16.712.016,56	R	-216.885,59	EP	16.543.633,26
		CP	206.577.309,70	PC	39.902.796,99	I	49.408.559,82	ECP	2.875.377,98
		CS	237.265.861,33	TP	56.614.813,55	FPV	154.293.371,90	TR	26.049.396,09
07013	TITOLO 3 - Spese per incremento di attivita' finanziarie	RS	0,00	PR	0,00	R	0,00	EP	0,00
		CP	250.000,00	PC	250.000,00	I	250.000,00	ECP	0,00
		CS	250.000,00	TP	250.000,00	FPV	0,00	TR	0,00
07010	TOTALE PROGRAMMA 1 - Sviluppo e valorizzazione del turismo	RS	37.094.711,40	PR	18.273.463,03	R	-373.591,58	EP	18.447.656,79
		CP	266.514.351,15	PC	75.597.152,92	I	86.387.628,86	ECP	6.031.131,37
		CS	300.825.078,77	TP	93.870.615,95	FPV	174.095.590,92	TR	29.238.132,73
07000	TOTALE MISSIONE 07 - Turismo	RS	37.094.711,40	PR	18.273.463,03	R	-373.591,58	EP	18.447.656,79
		CP	266.514.351,15	PC	75.597.152,92	I	86.387.628,86	ECP	6.031.131,37
		CS	300.825.078,77	TP	93.870.615,95	FPV	174.095.590,92	TR	29.238.132,73

CONTO DEL BILANCIO
GESTIONE DELLE SPESE

30/04/2024

REGIONE AUTONOMA FRIULI VENEZIA GIULIA

MISSIONE PROGRAMMA TITOLO	DENOMINAZIONE	Residui passivi al 1/1/ 2023 (RS)		Pagamenti in c/residui (PR)		Riaccertamento residui (R)		Residui passivi da esercizi precedenti (EP=RS-PR+R)			
		Previsioni definitive di competenza (CP)		Pagamenti in c/competenza (PC)		Impegni (I)		Economie di competenza (ECP=CP - I - FPV)		Residui passivi da esercizio di competenza (EC=I - PC)	
		Previsioni definitive di cassa (CS)		Totale pagamenti (TP = PR+PC)		Fondo pluriennale vincolato (FPV)				Totale residui passivi da riportare (TR=EP+EC)	
08021	TITOLO 1 - Spese correnti	RS	2.066.014,80	PR	1.989.993,20	R	-20.832,00			EP	55.189,60
		CP	5.227.139,71	PC	78.693,90	I	3.226.847,79	ECP	68.934,72	EC	3.148.153,89
		CS	7.293.154,51	TP	2.068.687,10	FPV	1.931.357,20			TR	3.203.343,49
08022	TITOLO 2 - Spese in conto capitale	RS	13.172.904,92	PR	7.752.850,50	R	-205.768,93			EP	5.214.285,49
		CP	320.991.429,32	PC	106.512.945,13	I	112.410.439,33	ECP	11.294.670,33	EC	5.897.494,20
		CS	330.192.269,98	TP	114.265.795,63	FPV	197.286.319,66			TR	11.111.779,69
08023	TITOLO 3 - Spese per incremento di attivita' finanziarie	RS	0,00	PR	0,00	R	0,00			EP	0,00
		CP	7.987.142,46	PC	0,00	I	0,00	ECP	0,00	EC	0,00
		CS	7.987.142,46	TP	0,00	FPV	7.987.142,46			TR	0,00
08020	TOTALE PROGRAMMA 2 - Edilizia residenziale pubblica e locale e piani di edilizia economico- popolare	RS	15.238.919,72	PR	9.742.843,70	R	-226.600,93			EP	5.269.475,09
		CP	334.205.711,49	PC	106.591.639,03	I	115.637.287,12	ECP	11.363.605,05	EC	9.045.648,09
		CS	345.472.566,95	TP	116.334.482,73	FPV	207.204.819,32			TR	14.315.123,18
08000	TOTALE MISSIONE 08 - Assetto del territorio ed edilizia abitativa	RS	33.401.605,63	PR	18.870.719,17	R	-578.112,66			EP	13.952.773,80
		CP	550.929.719,71	PC	139.540.737,35	I	165.937.774,28	ECP	25.503.539,39	EC	26.397.036,93
		CS	571.161.654,08	TP	158.411.456,52	FPV	359.488.406,04			TR	40.349.810,73

CONTO DEL BILANCIO
GESTIONE DELLE SPESE

30/04/2024

REGIONE AUTONOMA FRIULI VENEZIA GIULIA

MISSIONE PROGRAMMA TITOLO	DENOMINAZIONE	Residui passivi al 1/1/ 2023 (RS)		Pagamenti in c/residui (PR)		Riaccertamento residui (R)		Residui passivi da esercizi precedenti (EP=RS-PR+R)			
		Previsioni definitive di competenza (CP)		Pagamenti in c/competenza (PC)		Impegni (I)		Economie di competenza (ECP=CP - I - FPV)		Residui passivi da esercizio di competenza (EC=I - PC)	
		Previsioni definitive di cassa (CS)		Totale pagamenti (TP = PR+PC)		Fondo pluriennale vincolato (FPV)				Totale residui passivi da riportare (TR=EP+EC)	
09	MISSIONE 09 - Sviluppo sostenibile e tutela del territorio e dell'ambiente										
09010	PROGRAMMA 1 - Difesa del suolo										
09011	TITOLO 1 - Spese correnti	RS	4.455.461,81	PR	2.565.769,43	R	-729.590,38	EP	1.160.102,00		
		CP	42.018.984,54	PC	10.867.799,55	I	13.514.826,75	ECP	3.438.245,23	EC	2.647.027,20
		CS	46.474.446,35	TP	13.433.568,98	FPV	25.065.912,56			TR	3.807.129,20
09012	TITOLO 2 - Spese in conto capitale	RS	5.439.782,56	PR	1.604.427,41	R	-10.318,15	EP	3.825.037,00		
		CP	175.902.615,33	PC	8.887.052,60	I	10.354.716,08	ECP	11.412.441,76	EC	1.467.663,48
		CS	178.162.397,89	TP	10.491.480,01	FPV	154.135.457,49			TR	5.292.700,48
09010	TOTALE PROGRAMMA 1 - Difesa del suolo	RS	9.895.244,37	PR	4.170.196,84	R	-739.908,53	EP	4.985.139,00		
		CP	217.921.599,87	PC	19.754.852,15	I	23.869.542,83	ECP	14.850.686,99	EC	4.114.690,68
		CS	224.636.844,24	TP	23.925.048,99	FPV	179.201.370,05			TR	9.099.829,68
09020	PROGRAMMA 2 - Tutela, valorizzazione e recupero ambientale										
09021	TITOLO 1 - Spese correnti	RS	10.215.844,63	PR	9.976.828,77	R	-62.740,97	EP	176.274,89		
		CP	38.900.836,46	PC	23.748.117,97	I	29.859.059,14	ECP	6.003.937,78	EC	6.110.941,17
		CS	49.116.681,09	TP	33.724.946,74	FPV	3.037.839,54			TR	6.287.216,06

CONTO DEL BILANCIO
GESTIONE DELLE SPESE

30/04/2024

REGIONE AUTONOMA FRIULI VENEZIA GIULIA

MISSIONE PROGRAMMA TITOLO	DENOMINAZIONE	Residui passivi al 1/1/ 2023 (RS)		Pagamenti in c/residui (PR)		Riaccertamento residui (R)		Residui passivi da esercizi precedenti (EP=RS-PR+R)	
		Previsioni definitive di competenza (CP)		Pagamenti in c/competenza (PC)		Impegni (I)		Economie di competenza (ECP=CP - I - FPV)	
		Previsioni definitive di cassa (CS)		Totale pagamenti (TP = PR+PC)		Fondo pluriennale vincolato (FPV)		Totale residui passivi da riportare (TR=EP+EC)	
09022	TITOLO 2 - Spese in conto capitale	RS	4.813.965,17	PR	2.037.829,76	R	-81.474,22	EP	2.694.661,19
		CP	165.764.829,23	PC	20.827.310,61	I	27.410.201,24	ECP	55.678.397,41
		CS	164.533.567,80	TP	22.865.140,37	FPV	82.676.230,58	TR	9.277.551,82
09024	TITOLO 4 - Rimborso di prestiti	RS	0,00	PR	0,00	R	0,00	EP	0,00
		CP	3.231.242,81	PC	3.053.627,63	I	3.053.627,63	ECP	177.615,18
		CS	3.231.242,81	TP	3.053.627,63	FPV	0,00	TR	0,00
09020	TOTALE PROGRAMMA 2 - Tutela, valorizzazione e recupero ambientale	RS	15.029.809,80	PR	12.014.658,53	R	-144.215,19	EP	2.870.936,08
		CP	207.896.908,50	PC	47.629.056,21	I	60.322.888,01	ECP	61.859.950,37
		CS	216.881.491,70	TP	59.643.714,74	FPV	85.714.070,12	TR	15.564.767,88
09030	PROGRAMMA 3 - Rifiuti								
09031	TITOLO 1 - Spese correnti	RS	0,00	PR	0,00	R	0,00	EP	0,00
		CP	864.083,32	PC	864.026,51	I	864.026,51	ECP	56,81
		CS	864.083,32	TP	864.026,51	FPV	0,00	TR	0,00
09032	TITOLO 2 - Spese in conto capitale	RS	8.000,00	PR	8.000,00	R	0,00	EP	0,00
		CP	2.710.388,65	PC	0,00	I	6.200,00	ECP	139.300,00
		CS	2.718.388,65	TP	8.000,00	FPV	2.564.888,65	TR	6.200,00
09030	TOTALE PROGRAMMA 3 - Rifiuti	RS	8.000,00	PR	8.000,00	R	0,00	EP	0,00
		CP	3.574.471,97	PC	864.026,51	I	870.226,51	ECP	139.356,81
		CS	3.582.471,97	TP	872.026,51	FPV	2.564.888,65	TR	6.200,00

CONTO DEL BILANCIO
GESTIONE DELLE SPESE

30/04/2024

REGIONE AUTONOMA FRIULI VENEZIA GIULIA

MISSIONE PROGRAMMA TITOLO	DENOMINAZIONE	Residui passivi al 1/1/ 2023 (RS)		Pagamenti in c/residui (PR)		Riaccertamento residui (R)		Residui passivi da esercizi precedenti (EP=RS-PR+R)	
		Previsioni definitive di competenza (CP)		Pagamenti in c/competenza (PC)		Impegni (I)		Economie di competenza (ECP=CP - I - FPV)	
		Previsioni definitive di cassa (CS)		Totale pagamenti (TP = PR+PC)		Fondo pluriennale vincolato (FPV)		Totale residui passivi da riportare (TR=EP+EC)	
09040	PROGRAMMA 4 - Servizio idrico integrato								
09041	TITOLO 1 - Spese correnti	RS	39.851,03	PR	39.851,03	R	0,00	EP	0,00
		CP	16.379.559,25	PC	10.281.420,97	I	10.458.269,82	ECP	5.729.787,90
		CS	16.419.410,28	TP	10.321.272,00	FPV	191.501,53	TR	176.848,85
09042	TITOLO 2 - Spese in conto capitale	RS	3.848.342,51	PR	3.523.654,86	R	0,00	EP	324.687,65
		CP	34.803.247,92	PC	18.294.873,32	I	19.474.833,72	ECP	1.164.650,65
		CS	38.651.590,43	TP	21.818.528,18	FPV	14.163.763,55	TR	1.504.648,05
09040	TOTALE PROGRAMMA 4 - Servizio idrico integrato	RS	3.888.193,54	PR	3.563.505,89	R	0,00	EP	324.687,65
		CP	51.182.807,17	PC	28.576.294,29	I	29.933.103,54	ECP	6.894.438,55
		CS	55.071.000,71	TP	32.139.800,18	FPV	14.355.265,08	TR	1.681.496,90
09050	PROGRAMMA 5 - Aree protette, parchi naturali, protezione naturalistica e forestazione								
09051	TITOLO 1 - Spese correnti	RS	576.533,67	PR	469.623,05	R	-34.018,74	EP	72.891,88
		CP	7.424.904,28	PC	4.436.584,72	I	5.243.407,16	ECP	959.488,12
		CS	7.793.354,17	TP	4.906.207,77	FPV	1.222.009,00	TR	879.714,32
09052	TITOLO 2 - Spese in conto capitale	RS	1.159.207,14	PR	466.386,38	R	-147.856,88	EP	544.963,88
		CP	17.528.407,02	PC	1.586.532,63	I	2.573.926,15	ECP	4.866.993,01
		CS	17.723.181,91	TP	2.052.919,01	FPV	10.087.487,86	TR	1.532.357,40

CONTO DEL BILANCIO
GESTIONE DELLE SPESE

30/04/2024

REGIONE AUTONOMA FRIULI VENEZIA GIULIA

MISSIONE PROGRAMMA TITOLO	DENOMINAZIONE	Residui passivi al 1/1/ 2023 (RS)		Pagamenti in c/residui (PR)		Riaccertamento residui (R)		Residui passivi da esercizi precedenti (EP=RS-PR+R)			
		Previsioni definitive di competenza (CP)		Pagamenti in c/competenza (PC)		Impegni (I)		Economie di competenza (ECP=CP - I - FPV)		Residui passivi da esercizio di competenza (EC=I - PC)	
		Previsioni definitive di cassa (CS)		Totale pagamenti (TP = PR+PC)		Fondo pluriennale vincolato (FPV)				Totale residui passivi da riportare (TR=EP+EC)	
09071	TITOLO 1 - Spese correnti	RS	0,00	PR	0,00	R	0,00			EP	0,00
		CP	418.880,13	PC	210.061,25	I	211.342,25	ECP	207.537,88	EC	1.281,00
		CS	418.880,13	TP	210.061,25	FPV	0,00			TR	1.281,00
09072	TITOLO 2 - Spese in conto capitale	RS	91.443,64	PR	0,00	R	0,00			EP	91.443,64
		CP	1.483.917,00	PC	775.759,16	I	775.759,16	ECP	74.240,84	EC	0,00
		CS	1.575.360,64	TP	775.759,16	FPV	633.917,00			TR	91.443,64
09070	TOTALE PROGRAMMA 7 - Sviluppo sostenibile territorio montano piccoli Comuni	RS	91.443,64	PR	0,00	R	0,00			EP	91.443,64
		CP	1.902.797,13	PC	985.820,41	I	987.101,41	ECP	281.778,72	EC	1.281,00
		CS	1.994.240,77	TP	985.820,41	FPV	633.917,00			TR	92.724,64
09080	PROGRAMMA 8 - Qualita' dell'aria e riduzione dell'inquinamento										
09081	TITOLO 1 - Spese correnti	RS	119.213,72	PR	0,00	R	0,00			EP	119.213,72
		CP	8.389.077,84	PC	1.262.779,94	I	1.286.235,83	ECP	1.757.760,77	EC	23.455,89
		CS	8.508.291,56	TP	1.262.779,94	FPV	5.345.081,24			TR	142.669,61
09082	TITOLO 2 - Spese in conto capitale	RS	337.603,00	PR	32.710,00	R	0,00			EP	304.893,00
		CP	12.608.062,47	PC	1.558.588,91	I	3.167.163,08	ECP	1.409.221,99	EC	1.608.574,17
		CS	12.945.665,47	TP	1.591.298,91	FPV	8.031.677,40			TR	1.913.467,17
09083	TITOLO 3 - Spese per incremento di attivita' finanziarie	RS	0,00	PR	0,00	R	0,00			EP	0,00
		CP	0,00	PC	0,00	I	0,00	ECP	0,00	EC	0,00
		CS	0,00	TP	0,00	FPV	0,00			TR	0,00

CONTO DEL BILANCIO
GESTIONE DELLE SPESE

30/04/2024

REGIONE AUTONOMA FRIULI VENEZIA GIULIA

MISSIONE PROGRAMMA TITOLO	DENOMINAZIONE	Residui passivi al 1/1/ 2023 (RS)		Pagamenti in c/residui (PR)		Riaccertamento residui (R)		Residui passivi da esercizi precedenti (EP=RS-PR+R)			
		Previsioni definitive di competenza (CP)		Pagamenti in c/competenza (PC)		Impegni (I)		Economie di competenza (ECP=CP - I - FPV)		Residui passivi da esercizio di competenza (EC=I - PC)	
		Previsioni definitive di cassa (CS)		Totale pagamenti (TP = PR+PC)		Fondo pluriennale vincolato (FPV)				Totale residui passivi da riportare (TR=EP+EC)	
09080	TOTALE PROGRAMMA 8 - Qualita' dell'aria e riduzione dell'inquinamento	RS	456.816,72	PR	32.710,00	R	0,00	EP	424.106,72		
		CP	20.997.140,31	PC	2.821.368,85	I	4.453.398,91	ECP	3.166.982,76	EC	1.632.030,06
		CS	21.453.957,03	TP	2.854.078,85	FPV	13.376.758,64	TR	2.056.136,78		
09090	PROGRAMMA 9 - Politica regionale unitaria per lo sviluppo sostenibile e la tutela del territorio e dell'ambiente (solo per le Regioni)										
09092	TITOLO 2 - Spese in conto capitale	RS	4.792.917,84	PR	0,00	R	0,00	EP	4.792.917,84		
		CP	5.100.000,00	PC	0,00	I	0,00	ECP	0,00	EC	0,00
		CS	9.892.917,84	TP	0,00	FPV	5.100.000,00	TR	4.792.917,84		
09090	TOTALE PROGRAMMA 9 - Politica regionale unitaria per lo sviluppo sostenibile e la tutela del territorio e dell'ambiente (solo per le Regioni)	RS	4.792.917,84	PR	0,00	R	0,00	EP	4.792.917,84		
		CP	5.100.000,00	PC	0,00	I	0,00	ECP	0,00	EC	0,00
		CS	9.892.917,84	TP	0,00	FPV	5.100.000,00	TR	4.792.917,84		
09000	TOTALE MISSIONE 09 - Sviluppo sostenibile e tutela del territorio e dell'ambiente	RS	36.117.666,72	PR	20.725.080,69	R	-1.065.999,34	EP	14.326.586,69		
		CP	535.020.441,31	PC	106.654.535,77	I	128.253.594,52	ECP	93.094.108,91	EC	21.599.058,75
		CS	560.740.365,40	TP	127.379.616,46	FPV	313.672.737,88	TR	35.925.645,44		

CONTO DEL BILANCIO
GESTIONE DELLE SPESE

30/04/2024

REGIONE AUTONOMA FRIULI VENEZIA GIULIA

MISSIONE PROGRAMMA TITOLO	DENOMINAZIONE	Residui passivi al 1/1/ 2023 (RS)		Pagamenti in c/residui (PR)		Riaccertamento residui (R)		Residui passivi da esercizi precedenti (EP=RS-PR+R)			
		Previsioni definitive di competenza (CP)		Pagamenti in c/competenza (PC)		Impegni (I)		Economie di competenza (ECP=CP - I - FPV)		Residui passivi da esercizio di competenza (EC=I - PC)	
		Previsioni definitive di cassa (CS)		Totale pagamenti (TP = PR+PC)		Fondo pluriennale vincolato (FPV)				Totale residui passivi da riportare (TR=EP+EC)	
10	MISSIONE 10 - Trasporti e diritto alla mobilita'										
10010	PROGRAMMA 1 - Trasporto ferroviario										
10011	TITOLO 1 - Spese correnti	RS	33.169.708,26	PR	596.487,54	R	-52.517,68	EP	32.520.703,04		
		CP	95.983.326,61	PC	82.758.086,99	I	94.776.909,31	ECP	714.542,58		
		CS	129.153.034,87	TP	83.354.574,53	FPV	491.874,72	TR	44.539.525,36		
10012	TITOLO 2 - Spese in conto capitale	RS	267.948,71	PR	80.000,00	R	0,00	EP	187.948,71		
		CP	50.920.365,64	PC	5.172.805,28	I	8.125.463,55	ECP	14.947.830,99		
		CS	48.785.321,68	TP	5.252.805,28	FPV	27.847.071,10	TR	3.140.606,98		
10013	TITOLO 3 - Spese per incremento di attivita' finanziarie	RS	0,00	PR	0,00	R	0,00	EP	0,00		
		CP	0,00	PC	0,00	I	0,00	ECP	0,00		
		CS	0,00	TP	0,00	FPV	0,00	TR	0,00		
10010	TOTALE PROGRAMMA 1 - Trasporto ferroviario	RS	33.437.656,97	PR	676.487,54	R	-52.517,68	EP	32.708.651,75		
		CP	146.903.692,25	PC	87.930.892,27	I	102.902.372,86	ECP	15.662.373,57		
		CS	177.938.356,55	TP	88.607.379,81	FPV	28.338.945,82	TR	47.680.132,34		
10020	PROGRAMMA 2 - Trasporto pubblico locale										

CONTO DEL BILANCIO
GESTIONE DELLE SPESE

30/04/2024

REGIONE AUTONOMA FRIULI VENEZIA GIULIA

MISSIONE PROGRAMMA TITOLO	DENOMINAZIONE	Residui passivi al 1/1/ 2023 (RS)		Pagamenti in c/residui (PR)		Riaccertamento residui (R)		Residui passivi da esercizi precedenti (EP=RS-PR+R)			
		Previsioni definitive di competenza (CP)		Pagamenti in c/competenza (PC)		Impegni (I)		Economie di competenza (ECP=CP - I - FPV)		Residui passivi da esercizio di competenza (EC=I - PC)	
		Previsioni definitive di cassa (CS)		Totale pagamenti (TP = PR+PC)		Fondo pluriennale vincolato (FPV)				Totale residui passivi da riportare (TR=EP+EC)	
10021	TITOLO 1 - Spese correnti	RS	17.171.873,08	PR	9.085.309,47	R	-4.190.744,73		EP	3.895.818,88	
		CP	166.988.763,85	PC	134.264.154,67	I	152.267.101,44	ECP	14.721.662,41	EC	18.002.946,77
		CS	184.160.636,93	TP	143.349.464,14	FPV	0,00		TR	21.898.765,65	
10022	TITOLO 2 - Spese in conto capitale	RS	2.166.393,39	PR	315.235,42	R	-485.975,85		EP	1.365.182,12	
		CP	76.511.203,26	PC	10.498.807,21	I	12.176.369,51	ECP	49.618.871,69	EC	1.677.562,30
		CS	77.677.596,65	TP	10.814.042,63	FPV	14.715.962,06		TR	3.042.744,42	
10020	TOTALE PROGRAMMA 2 - Trasporto pubblico locale	RS	19.338.266,47	PR	9.400.544,89	R	-4.676.720,58		EP	5.261.001,00	
		CP	243.499.967,11	PC	144.762.961,88	I	164.443.470,95	ECP	64.340.534,10	EC	19.680.509,07
		CS	261.838.233,58	TP	154.163.506,77	FPV	14.715.962,06		TR	24.941.510,07	
10030	PROGRAMMA 3 - Trasporto per vie d'acqua										
10031	TITOLO 1 - Spese correnti	RS	2.172.435,27	PR	351.225,64	R	-88.441,24		EP	1.732.768,39	
		CP	27.142.778,65	PC	11.193.922,84	I	12.286.057,01	ECP	2.121.394,04	EC	1.092.134,17
		CS	29.315.213,92	TP	11.545.148,48	FPV	12.735.327,60		TR	2.824.902,56	
10032	TITOLO 2 - Spese in conto capitale	RS	4.387.654,99	PR	129.105,36	R	0,00		EP	4.258.549,63	
		CP	92.056.476,08	PC	7.944.076,10	I	8.946.997,14	ECP	21.402.081,67	EC	1.002.921,04
		CS	96.444.131,07	TP	8.073.181,46	FPV	61.707.397,27		TR	5.261.470,67	
10030	TOTALE PROGRAMMA 3 - Trasporto per vie d'acqua	RS	6.560.090,26	PR	480.331,00	R	-88.441,24		EP	5.991.318,02	
		CP	119.199.254,73	PC	19.137.998,94	I	21.233.054,15	ECP	23.523.475,71	EC	2.095.055,21
		CS	125.759.344,99	TP	19.618.329,94	FPV	74.442.724,87		TR	8.086.373,23	

CONTO DEL BILANCIO
GESTIONE DELLE SPESE

30/04/2024

REGIONE AUTONOMA FRIULI VENEZIA GIULIA

MISSIONE PROGRAMMA TITOLO	DENOMINAZIONE	Residui passivi al 1/1/ 2023 (RS)		Pagamenti in c/residui (PR)		Riaccertamento residui (R)		Residui passivi da esercizi precedenti (EP=RS-PR+R)	
		Previsioni definitive di competenza (CP)		Pagamenti in c/competenza (PC)		Impegni (I)		Economie di competenza (ECP=CP - I - FPV)	
		Previsioni definitive di cassa (CS)		Totale pagamenti (TP = PR+PC)		Fondo pluriennale vincolato (FPV)		Totale residui passivi da riportare (TR=EP+EC)	
10040	PROGRAMMA 4 - Altre modalita' di trasporto								
10041	TITOLO 1 - Spese correnti	RS	200.392,08	PR	140.177,80	R	0,00	EP	60.214,28
		CP	14.815.215,42	PC	8.819.276,85	I	8.965.286,86	ECP	5.274.895,40
		CS	15.015.607,50	TP	8.959.454,65	FPV	575.033,16	TR	206.224,29
10042	TITOLO 2 - Spese in conto capitale	RS	305.008,62	PR	135.007,64	R	-0,98	EP	170.000,00
		CP	37.578.621,74	PC	1.084.376,59	I	3.319.469,43	ECP	122.565,03
		CS	32.914.869,80	TP	1.219.384,23	FPV	34.136.587,28	TR	2.405.092,84
10043	TITOLO 3 - Spese per incremento di attivita' finanziarie	RS	0,00	PR	0,00	R	0,00	EP	0,00
		CP	2.000.000,00	PC	1.999.999,77	I	1.999.999,77	ECP	0,23
		CS	2.000.000,00	TP	1.999.999,77	FPV	0,00	TR	0,00
10040	TOTALE PROGRAMMA 4 - Altre modalita' di trasporto	RS	505.400,70	PR	275.185,44	R	-0,98	EP	230.214,28
		CP	54.393.837,16	PC	11.903.653,21	I	14.284.756,06	ECP	5.397.460,66
		CS	49.930.477,30	TP	12.178.838,65	FPV	34.711.620,44	TR	2.611.317,13
10050	PROGRAMMA 5 - Viabilita' e infrastrutture stradali								
10051	TITOLO 1 - Spese correnti	RS	26.406.218,97	PR	22.443.338,86	R	-3.316.006,30	EP	646.873,81
		CP	57.395.301,55	PC	39.354.038,73	I	50.343.424,62	ECP	1.493.319,57
		CS	83.801.520,52	TP	61.797.377,59	FPV	5.558.557,36	TR	11.636.259,70

CONTO DEL BILANCIO
GESTIONE DELLE SPESE

30/04/2024

REGIONE AUTONOMA FRIULI VENEZIA GIULIA

MISSIONE PROGRAMMA TITOLO	DENOMINAZIONE	Residui passivi al 1/1/ 2023 (RS)		Pagamenti in c/residui (PR)		Riaccertamento residui (R)		Residui passivi da esercizi precedenti (EP=RS-PR+R)	
		Previsioni definitive di competenza (CP)		Pagamenti in c/competenza (PC)		Impegni (I)		Economie di competenza (ECP=CP - I - FPV)	
		Previsioni definitive di cassa (CS)		Totale pagamenti (TP = PR+PC)		Fondo pluriennale vincolato (FPV)		Totale residui passivi da riportare (TR=EP+EC)	
10052	TITOLO 2 - Spese in conto capitale	RS	95.732.910,06	PR	64.121.108,15	R	-3.793.526,98	EP	27.818.274,93
		CP	704.619.962,19	PC	17.900.738,20	I	62.919.392,48	ECP	18.064.942,08
		CS	606.916.507,70	TP	82.021.846,35	FPV	623.635.627,63	TR	72.836.929,21
10053	TITOLO 3 - Spese per incremento di attivita' finanziarie	RS	0,00	PR	0,00	R	0,00	EP	0,00
		CP	750.000.000,00	PC	695.002.101,00	I	695.002.101,00	ECP	54.997.899,00
		CS	750.000.000,00	TP	695.002.101,00	FPV	0,00	TR	0,00
10050	TOTALE PROGRAMMA 5 - Viabilita' e infrastrutture stradali	RS	122.139.129,03	PR	86.564.447,01	R	-7.109.533,28	EP	28.465.148,74
		CP	1.512.015.263,74	PC	752.256.877,93	I	808.264.918,10	ECP	74.556.160,65
		CS	1.440.718.028,22	TP	838.821.324,94	FPV	629.194.184,99	TR	84.473.188,91
10060	PROGRAMMA 6 - Politica regionale unitaria per i trasporti e il diritto alla mobilita' (solo per le Regioni)								
10062	TITOLO 2 - Spese in conto capitale	RS	93.350,79	PR	0,00	R	-1.969,97	EP	91.380,82
		CP	697.716,80	PC	76.433,93	I	428.431,18	ECP	0,00
		CS	791.067,59	TP	76.433,93	FPV	269.285,62	TR	443.378,07
10060	TOTALE PROGRAMMA 6 - Politica regionale unitaria per i trasporti e il diritto alla mobilita' (solo per le Regioni)	RS	93.350,79	PR	0,00	R	-1.969,97	EP	91.380,82
		CP	697.716,80	PC	76.433,93	I	428.431,18	ECP	0,00
		CS	791.067,59	TP	76.433,93	FPV	269.285,62	TR	443.378,07
10000	TOTALE MISSIONE 10 - Trasporti e diritto alla mobilita'	RS	182.073.894,22	PR	97.396.995,88	R	-11.929.183,73	EP	72.747.714,61
		CP	2.076.709.731,79	PC	1.016.068.818,16	I	1.111.557.003,30	ECP	183.480.004,69
		CS	2.056.975.508,23	TP	1.113.465.814,04	FPV	781.672.723,80	TR	168.235.899,75

CONTO DEL BILANCIO
GESTIONE DELLE SPESE

30/04/2024

REGIONE AUTONOMA FRIULI VENEZIA GIULIA

MISSIONE PROGRAMMA TITOLO	DENOMINAZIONE	Residui passivi al 1/1/ 2023 (RS)		Pagamenti in c/residui (PR)		Riaccertamento residui (R)		Residui passivi da esercizi precedenti (EP=RS-PR+R)	
		Previsioni definitive di competenza (CP)		Pagamenti in c/competenza (PC)		Impegni (I)		Economie di competenza (ECP=CP - I - FPV)	
		Previsioni definitive di cassa (CS)		Totale pagamenti (TP = PR+PC)		Fondo pluriennale vincolato (FPV)		Totale residui passivi da riportare (TR=EP+EC)	
11	MISSIONE 11 - Soccorso civile								
11010	PROGRAMMA 1 - Sistema di protezione civile								
11011	TITOLO 1 - Spese correnti	RS	10.498.810,64	PR	8.628.616,53	R	-18.596,78	EP	1.851.597,33
		CP	170.228.002,47	PC	503.724,60	I	2.031.722,87	ECP	1.402.941,33
		CS	138.582.813,11	TP	9.132.341,13	FPV	166.793.338,27	TR	3.379.595,60
11012	TITOLO 2 - Spese in conto capitale	RS	5.297.988,82	PR	5.052.377,97	R	0,00	EP	245.610,85
		CP	116.541.825,64	PC	12.954.000,00	I	15.135.244,87	ECP	1.550.873,27
		CS	106.099.493,13	TP	18.006.377,97	FPV	99.855.707,50	TR	2.426.855,72
11013	TITOLO 3 - Spese per incremento di attivita' finanziarie	RS	0,00	PR	0,00	R	0,00	EP	0,00
		CP	0,00	PC	0,00	I	0,00	ECP	0,00
		CS	0,00	TP	0,00	FPV	0,00	TR	0,00
11010	TOTALE PROGRAMMA 1 - Sistema di protezione civile	RS	15.796.799,46	PR	13.680.994,50	R	-18.596,78	EP	2.097.208,18
		CP	286.769.828,11	PC	13.457.724,60	I	17.166.967,74	ECP	2.953.814,60
		CS	244.682.306,24	TP	27.138.719,10	FPV	266.649.045,77	TR	5.806.451,32
11020	PROGRAMMA 2 - Interventi a seguito di calamita' naturali								

CONTO DEL BILANCIO
GESTIONE DELLE SPESE

30/04/2024

REGIONE AUTONOMA FRIULI VENEZIA GIULIA

MISSIONE PROGRAMMA TITOLO	DENOMINAZIONE	Residui passivi al 1/1/ 2023 (RS)		Pagamenti in c/residui (PR)		Riaccertamento residui (R)		Residui passivi da esercizi precedenti (EP=RS-PR+R)			
		Previsioni definitive di competenza (CP)		Pagamenti in c/competenza (PC)		Impegni (I)		Economie di competenza (ECP=CP - I - FPV)		Residui passivi da esercizio di competenza (EC=I - PC)	
		Previsioni definitive di cassa (CS)		Totale pagamenti (TP = PR+PC)		Fondo pluriennale vincolato (FPV)				Totale residui passivi da riportare (TR=EP+EC)	
11021	TITOLO 1 - Spese correnti	RS	0,00	PR	0,00	R	0,00			EP	0,00
		CP	645.662,61	PC	7.706,34	I	50.297,13	ECP	474.116,75	EC	42.590,79
		CS	645.662,61	TP	7.706,34	FPV	121.248,73			TR	42.590,79
11022	TITOLO 2 - Spese in conto capitale	RS	3.966.682,79	PR	3.951.700,72	R	0,00			EP	14.982,07
		CP	69.923.627,61	PC	11.149.674,26	I	13.120.071,03	ECP	31.901.679,79	EC	1.970.396,77
		CS	63.440.310,40	TP	15.101.374,98	FPV	24.901.876,79			TR	1.985.378,84
11020	TOTALE PROGRAMMA 2 - Interventi a seguito di calamita' naturali	RS	3.966.682,79	PR	3.951.700,72	R	0,00			EP	14.982,07
		CP	70.569.290,22	PC	11.157.380,60	I	13.170.368,16	ECP	32.375.796,54	EC	2.012.987,56
		CS	64.085.973,01	TP	15.109.081,32	FPV	25.023.125,52			TR	2.027.969,63
11000	TOTALE MISSIONE 11 - Soccorso civile	RS	19.763.482,25	PR	17.632.695,22	R	-18.596,78			EP	2.112.190,25
		CP	357.339.118,33	PC	24.615.105,20	I	30.337.335,90	ECP	35.329.611,14	EC	5.722.230,70
		CS	308.768.279,25	TP	42.247.800,42	FPV	291.672.171,29			TR	7.834.420,95

CONTO DEL BILANCIO
GESTIONE DELLE SPESE

30/04/2024

REGIONE AUTONOMA FRIULI VENEZIA GIULIA

MISSIONE PROGRAMMA TITOLO	DENOMINAZIONE	Residui passivi al 1/1/ 2023 (RS)		Pagamenti in c/residui (PR)		Riaccertamento residui (R)		Residui passivi da esercizi precedenti (EP=RS-PR+R)			
		Previsioni definitive di competenza (CP)		Pagamenti in c/competenza (PC)		Impegni (I)		Economie di competenza (ECP=CP - I - FPV)		Residui passivi da esercizio di competenza (EC=I - PC)	
		Previsioni definitive di cassa (CS)		Totale pagamenti (TP = PR+PC)		Fondo pluriennale vincolato (FPV)				Totale residui passivi da riportare (TR=EP+EC)	
12	MISSIONE 12 - Diritti sociali, politiche sociali e famiglia										
12010	PROGRAMMA 1 - Interventi per l'infanzia e i minori e per asili nido										
12011	TITOLO 1 - Spese correnti	RS	1.759.925,94	PR	633.782,15	R	-444.767,39			EP	681.376,40
		CP	42.235.103,34	PC	33.923.626,91	I	35.465.002,97	ECP	4.474.628,97	EC	1.541.376,06
		CS	43.995.029,28	TP	34.557.409,06	FPV	2.295.471,40			TR	2.222.752,46
12012	TITOLO 2 - Spese in conto capitale	RS	240.458,75	PR	80.848,00	R	0,00			EP	159.610,75
		CP	5.423.067,05	PC	602.805,39	I	655.995,75	ECP	131.792,38	EC	53.190,36
		CS	5.663.525,80	TP	683.653,39	FPV	4.635.278,92			TR	212.801,11
12010	TOTALE PROGRAMMA 1 - Interventi per l'infanzia e i minori e per asili nido	RS	2.000.384,69	PR	714.630,15	R	-444.767,39			EP	840.987,15
		CP	47.658.170,39	PC	34.526.432,30	I	36.120.998,72	ECP	4.606.421,35	EC	1.594.566,42
		CS	49.658.555,08	TP	35.241.062,45	FPV	6.930.750,32			TR	2.435.553,57
12020	PROGRAMMA 2 - Interventi per la disabilita'										
12021	TITOLO 1 - Spese correnti	RS	958.084,49	PR	728.461,41	R	-79.152,84			EP	150.470,24
		CP	67.934.354,11	PC	64.064.479,43	I	67.196.695,67	ECP	692.658,44	EC	3.132.216,24
		CS	68.892.438,60	TP	64.792.940,84	FPV	45.000,00			TR	3.282.686,48

CONTO DEL BILANCIO
GESTIONE DELLE SPESE

30/04/2024

REGIONE AUTONOMA FRIULI VENEZIA GIULIA

MISSIONE PROGRAMMA TITOLO	DENOMINAZIONE	Residui passivi al 1/1/ 2023 (RS)		Pagamenti in c/residui (PR)		Riaccertamento residui (R)		Residui passivi da esercizi precedenti (EP=RS-PR+R)			
		Previsioni definitive di competenza (CP)		Pagamenti in c/competenza (PC)		Impegni (I)		Economie di competenza (ECP=CP - I - FPV)		Residui passivi da esercizio di competenza (EC=I - PC)	
		Previsioni definitive di cassa (CS)		Totale pagamenti (TP = PR+PC)		Fondo pluriennale vincolato (FPV)				Totale residui passivi da riportare (TR=EP+EC)	
12041	TITOLO 1 - Spese correnti	RS	1.362.118,56	PR	350.785,23	R	-64.417,42			EP	946.915,91
		CP	20.133.180,47	PC	11.473.831,67	I	13.558.436,71	ECP	5.731.602,19	EC	2.084.605,04
		CS	21.440.299,03	TP	11.824.616,90	FPV	843.141,57			TR	3.031.520,95
12042	TITOLO 2 - Spese in conto capitale	RS	384.762,18	PR	219.005,52	R	0,00			EP	165.756,66
		CP	894.035,12	PC	445.000,00	I	662.586,66	ECP	0,00	EC	217.586,66
		CS	1.278.797,30	TP	664.005,52	FPV	231.448,46			TR	383.343,32
12040	TOTALE PROGRAMMA 4 - Interventi per soggetti a rischio di esclusione sociale	RS	1.746.880,74	PR	569.790,75	R	-64.417,42			EP	1.112.672,57
		CP	21.027.215,59	PC	11.918.831,67	I	14.221.023,37	ECP	5.731.602,19	EC	2.302.191,70
		CS	22.719.096,33	TP	12.488.622,42	FPV	1.074.590,03			TR	3.414.864,27
12050	PROGRAMMA 5 - Interventi per le famiglie										
12051	TITOLO 1 - Spese correnti	RS	75.000,00	PR	75.000,00	R	0,00			EP	0,00
		CP	35.833.249,70	PC	20.055.015,45	I	20.386.311,99	ECP	15.390.437,71	EC	331.296,54
		CS	35.902.249,70	TP	20.130.015,45	FPV	56.500,00			TR	331.296,54
12052	TITOLO 2 - Spese in conto capitale	RS	267.300,00	PR	266.570,90	R	-729,10			EP	0,00
		CP	587.304,24	PC	538.975,63	I	538.975,63	ECP	0,00	EC	0,00
		CS	854.604,24	TP	805.546,53	FPV	48.328,61			TR	0,00
12050	TOTALE PROGRAMMA 5 - Interventi per le famiglie	RS	342.300,00	PR	341.570,90	R	-729,10			EP	0,00
		CP	36.420.553,94	PC	20.593.991,08	I	20.925.287,62	ECP	15.390.437,71	EC	331.296,54
		CS	36.756.853,94	TP	20.935.561,98	FPV	104.828,61			TR	331.296,54

CONTO DEL BILANCIO
GESTIONE DELLE SPESE

30/04/2024

REGIONE AUTONOMA FRIULI VENEZIA GIULIA

MISSIONE PROGRAMMA TITOLO	DENOMINAZIONE	Residui passivi al 1/1/ 2023 (RS)		Pagamenti in c/residui (PR)		Riaccertamento residui (R)		Residui passivi da esercizi precedenti (EP=RS-PR+R)			
		Previsioni definitive di competenza (CP)		Pagamenti in c/competenza (PC)		Impegni (I)		Economie di competenza (ECP=CP - I - FPV)		Residui passivi da esercizio di competenza (EC=I - PC)	
		Previsioni definitive di cassa (CS)		Totale pagamenti (TP = PR+PC)		Fondo pluriennale vincolato (FPV)				Totale residui passivi da riportare (TR=EP+EC)	
12060	PROGRAMMA 6 - Interventi per il diritto alla casa										
12061	TITOLO 1 - Spese correnti	RS	0,00	PR	0,00	R	0,00	EP	0,00		
		CP	31.720.672,76	PC	31.670.672,76	I	31.670.672,76	ECP	50.000,00	EC	0,00
		CS	31.720.672,76	TP	31.670.672,76	FPV	0,00			TR	0,00
12060	TOTALE PROGRAMMA 6 - Interventi per il diritto alla casa	RS	0,00	PR	0,00	R	0,00	EP	0,00		
		CP	31.720.672,76	PC	31.670.672,76	I	31.670.672,76	ECP	50.000,00	EC	0,00
		CS	31.720.672,76	TP	31.670.672,76	FPV	0,00			TR	0,00
12070	PROGRAMMA 7 - Programmazione e governo della rete dei servizi socio-sanitari e sociali										
12071	TITOLO 1 - Spese correnti	RS	5.298.567,41	PR	5.296.467,41	R	0,00	EP	2.100,00		
		CP	149.209.638,33	PC	145.674.565,47	I	149.014.517,68	ECP	172.620,65	EC	3.339.952,21
		CS	154.508.205,74	TP	150.971.032,88	FPV	22.500,00			TR	3.342.052,21
12072	TITOLO 2 - Spese in conto capitale	RS	42.806,35	PR	24.922,14	R	0,00	EP	17.884,21		
		CP	6.165.121,12	PC	4.887.068,38	I	4.949.319,18	ECP	908.184,86	EC	62.250,80
		CS	6.207.927,47	TP	4.911.990,52	FPV	307.617,08			TR	80.135,01
12073	TITOLO 3 - Spese per incremento di attivita' finanziarie	RS	0,00	PR	0,00	R	0,00	EP	0,00		
		CP	0,00	PC	0,00	I	0,00	ECP	0,00	EC	0,00
		CS	0,00	TP	0,00	FPV	0,00			TR	0,00

CONTO DEL BILANCIO
GESTIONE DELLE SPESE

30/04/2024

REGIONE AUTONOMA FRIULI VENEZIA GIULIA

MISSIONE PROGRAMMA TITOLO	DENOMINAZIONE	Residui passivi al 1/1/ 2023 (RS)		Pagamenti in c/residui (PR)		Riaccertamento residui (R)		Residui passivi da esercizi precedenti (EP=RS-PR+R)			
		Previsioni definitive di competenza (CP)		Pagamenti in c/competenza (PC)		Impegni (I)		Economie di competenza (ECP=CP - I - FPV)		Residui passivi da esercizio di competenza (EC=I - PC)	
		Previsioni definitive di cassa (CS)		Totale pagamenti (TP = PR+PC)		Fondo pluriennale vincolato (FPV)				Totale residui passivi da riportare (TR=EP+EC)	
12092	TITOLO 2 - Spese in conto capitale	RS	0,00	PR	0,00	R	0,00			EP	0,00
		CP	620.000,00	PC	114.620,00	I	260.000,00	ECP	0,00	EC	145.380,00
		CS	620.000,00	TP	114.620,00	FPV	360.000,00			TR	145.380,00
12090	TOTALE PROGRAMMA 9 - Servizio necroscopico e cimiteriale	RS	0,00	PR	0,00	R	0,00			EP	0,00
		CP	620.000,00	PC	114.620,00	I	260.000,00	ECP	0,00	EC	145.380,00
		CS	620.000,00	TP	114.620,00	FPV	360.000,00			TR	145.380,00
12100	PROGRAMMA 10 - Politica regionale unitaria per i diritti sociali e la famiglia (solo per le Regioni)										
12101	TITOLO 1 - Spese correnti	RS	0,00	PR	0,00	R	0,00			EP	0,00
		CP	2.014.677,00	PC	0,00	I	0,00	ECP	2.014.677,00	EC	0,00
		CS	2.014.677,00	TP	0,00	FPV	0,00			TR	0,00
12100	TOTALE PROGRAMMA 10 - Politica regionale unitaria per i diritti sociali e la famiglia (solo per le Regioni)	RS	0,00	PR	0,00	R	0,00			EP	0,00
		CP	2.014.677,00	PC	0,00	I	0,00	ECP	2.014.677,00	EC	0,00
		CS	2.014.677,00	TP	0,00	FPV	0,00			TR	0,00
12000	TOTALE MISSIONE 12 - Diritti sociali, politiche sociali e famiglia	RS	14.894.700,88	PR	10.703.288,46	R	-752.549,93			EP	3.438.862,49
		CP	412.716.054,61	PC	327.015.277,14	I	346.846.579,85	ECP	33.281.225,16	EC	19.831.302,71
		CS	424.547.631,49	TP	337.718.565,60	FPV	32.588.249,60			TR	23.270.165,20

CONTO DEL BILANCIO
GESTIONE DELLE SPESE

30/04/2024

REGIONE AUTONOMA FRIULI VENEZIA GIULIA

MISSIONE PROGRAMMA TITOLO	DENOMINAZIONE	Residui passivi al 1/1/ 2023 (RS)		Pagamenti in c/residui (PR)		Riaccertamento residui (R)		Residui passivi da esercizi precedenti (EP=RS-PR+R)			
		Previsioni definitive di competenza (CP)		Pagamenti in c/competenza (PC)		Impegni (I)		Economie di competenza (ECP=CP - I - FPV)		Residui passivi da esercizio di competenza (EC=I - PC)	
		Previsioni definitive di cassa (CS)		Totale pagamenti (TP = PR+PC)		Fondo pluriennale vincolato (FPV)				Totale residui passivi da riportare (TR=EP+EC)	
13	MISSIONE 13 - Tutela della salute										
13010	PROGRAMMA 1 - Servizio sanitario regionale - finanziamento ordinario corrente per la garanzia dei LEA										
13011	TITOLO 1 - Spese correnti	RS	380.270.282,40	PR	217.581.294,88	R	-167.094,44	EP	162.521.893,08		
		CP	3.063.638.444,36	PC	2.966.679.818,44	I	2.974.574.472,88	ECP	80.606.628,10		
		CS	3.442.366.875,69	TP	3.184.261.113,32	FPV	8.457.343,38	TR	170.416.547,52		
13012	TITOLO 2 - Spese in conto capitale	RS	0,00	PR	0,00	R	0,00	EP	0,00		
		CP	0,00	PC	0,00	I	0,00	ECP	0,00		
		CS	0,00	TP	0,00	FPV	0,00	TR	0,00		
13010	TOTALE PROGRAMMA 1 - Servizio sanitario regionale - finanziamento ordinario corrente per la garanzia dei LEA	RS	380.270.282,40	PR	217.581.294,88	R	-167.094,44	EP	162.521.893,08		
		CP	3.063.638.444,36	PC	2.966.679.818,44	I	2.974.574.472,88	ECP	80.606.628,10		
		CS	3.442.366.875,69	TP	3.184.261.113,32	FPV	8.457.343,38	TR	170.416.547,52		
13020	PROGRAMMA 2 - Servizio sanitario regionale - finanziamento aggiuntivo corrente per livelli di assistenza superiori ai LEA										
13021	TITOLO 1 - Spese correnti	RS	0,00	PR	0,00	R	0,00	EP	0,00		
		CP	50.000,00	PC	50.000,00	I	50.000,00	ECP	0,00		
		CS	50.000,00	TP	50.000,00	FPV	0,00	TR	0,00		

CONTO DEL BILANCIO
GESTIONE DELLE SPESE

30/04/2024

REGIONE AUTONOMA FRIULI VENEZIA GIULIA

MISSIONE PROGRAMMA TITOLO	DENOMINAZIONE	Residui passivi al 1/1/ 2023 (RS)		Pagamenti in c/residui (PR)		Riaccertamento residui (R)		Residui passivi da esercizi precedenti (EP=RS-PR+R)			
		Previsioni definitive di competenza (CP)		Pagamenti in c/competenza (PC)		Impegni (I)		Economie di competenza (ECP=CP - I - FPV)		Residui passivi da esercizio di competenza (EC=I - PC)	
		Previsioni definitive di cassa (CS)		Totale pagamenti (TP = PR+PC)		Fondo pluriennale vincolato (FPV)				Totale residui passivi da riportare (TR=EP+EC)	
13071	TITOLO 1 - Spese correnti	RS	18.245.962,95	PR	13.439.324,03	R	-424.233,04			EP	4.382.405,88
		CP	74.869.947,50	PC	25.926.125,43	I	44.420.607,43	ECP	15.457.005,12	EC	18.494.482,00
		CS	92.112.260,45	TP	39.365.449,46	FPV	14.992.334,95			TR	22.876.887,88
13072	TITOLO 2 - Spese in conto capitale	RS	12.969.266,47	PR	9.901.978,59	R	-472.944,60			EP	2.594.343,28
		CP	34.457.344,62	PC	12.140.284,42	I	27.402.332,23	ECP	3.206.015,05	EC	15.262.047,81
		CS	44.946.611,09	TP	22.042.263,01	FPV	3.848.997,34			TR	17.856.391,09
13070	TOTALE PROGRAMMA 7 - Ulteriori spese in materia sanitaria	RS	31.215.229,42	PR	23.341.302,62	R	-897.177,64			EP	6.976.749,16
		CP	109.327.292,12	PC	38.066.409,85	I	71.822.939,66	ECP	18.663.020,17	EC	33.756.529,81
		CS	137.058.871,54	TP	61.407.712,47	FPV	18.841.332,29			TR	40.733.278,97
13000	TOTALE MISSIONE 13 - Tutela della salute	RS	650.650.478,05	PR	285.606.217,36	R	-1.064.307,74			EP	363.979.952,95
		CP	3.747.435.925,63	PC	3.107.123.264,82	I	3.247.211.392,42	ECP	137.798.160,62	EC	140.088.127,60
		CS	4.271.335.566,22	TP	3.392.729.482,18	FPV	362.426.372,59			TR	504.068.080,55

CONTO DEL BILANCIO
GESTIONE DELLE SPESE

30/04/2024

REGIONE AUTONOMA FRIULI VENEZIA GIULIA

MISSIONE PROGRAMMA TITOLO	DENOMINAZIONE	Residui passivi al 1/1/ 2023 (RS)		Pagamenti in c/residui (PR)		Riaccertamento residui (R)		Residui passivi da esercizi precedenti (EP=RS-PR+R)	
		Previsioni definitive di competenza (CP)		Pagamenti in c/competenza (PC)		Impegni (I)		Economie di competenza (ECP=CP - I - FPV)	
		Previsioni definitive di cassa (CS)		Totale pagamenti (TP = PR+PC)		Fondo pluriennale vincolato (FPV)		Totale residui passivi da riportare (TR=EP+EC)	
14	MISSIONE 14 - Sviluppo economico e competitivita'								
14010	PROGRAMMA 1 - Industria, PMI e Artigianato								
14011	TITOLO 1 - Spese correnti	RS	1.795.847,57	PR	1.205.443,44	R	-11.055,01	EP	579.349,12
		CP	32.102.235,30	PC	5.734.228,67	I	9.586.024,03	ECP	1.592.399,78
		CS	32.513.632,87	TP	6.939.672,11	FPV	20.923.811,49	TR	4.431.144,48
14012	TITOLO 2 - Spese in conto capitale	RS	7.178.163,04	PR	6.343.370,29	R	-160.316,65	EP	674.476,10
		CP	275.338.166,44	PC	136.178.910,21	I	138.531.306,38	ECP	4.607.662,88
		CS	276.503.894,81	TP	142.522.280,50	FPV	132.199.197,18	TR	3.026.872,27
14013	TITOLO 3 - Spese per incremento di attivita' finanziarie	RS	0,00	PR	0,00	R	0,00	EP	0,00
		CP	109.351,38	PC	109.351,38	I	109.351,38	ECP	0,00
		CS	109.351,38	TP	109.351,38	FPV	0,00	TR	0,00
14010	TOTALE PROGRAMMA 1 - Industria, PMI e Artigianato	RS	8.974.010,61	PR	7.548.813,73	R	-171.371,66	EP	1.253.825,22
		CP	307.549.753,12	PC	142.022.490,26	I	148.226.681,79	ECP	6.200.062,66
		CS	309.126.879,06	TP	149.571.303,99	FPV	153.123.008,67	TR	7.458.016,75
14020	PROGRAMMA 2 - Commercio - reti distributive - tutela dei consumatori								

CONTO DEL BILANCIO
GESTIONE DELLE SPESE

30/04/2024

REGIONE AUTONOMA FRIULI VENEZIA GIULIA

MISSIONE PROGRAMMA TITOLO	DENOMINAZIONE	Residui passivi al 1/1/ 2023 (RS)		Pagamenti in c/residui (PR)		Riaccertamento residui (R)		Residui passivi da esercizi precedenti (EP=RS-PR+R)	
		Previsioni definitive di competenza (CP)		Pagamenti in c/competenza (PC)		Impegni (I)		Economie di competenza (ECP=CP - I - FPV)	
		Previsioni definitive di cassa (CS)		Totale pagamenti (TP = PR+PC)		Fondo pluriennale vincolato (FPV)		Totale residui passivi da riportare (TR=EP+EC)	
14021	TITOLO 1 - Spese correnti	RS	150.441,49	PR	146.990,22	R	0,00	EP	3.451,27
		CP	69.188.148,15	PC	65.566.041,59	I	65.568.654,08	ECP	3.283.625,69
		CS	69.338.589,64	TP	65.713.031,81	FPV	335.868,38	TR	6.063,76
14022	TITOLO 2 - Spese in conto capitale	RS	211.225,10	PR	211.225,10	R	0,00	EP	0,00
		CP	45.874.307,55	PC	19.329.930,95	I	19.329.930,95	ECP	3.000.000,00
		CS	46.085.532,65	TP	19.541.156,05	FPV	23.544.376,60	TR	0,00
14020	TOTALE PROGRAMMA 2 - Commercio - reti distributive - tutela dei consumatori	RS	361.666,59	PR	358.215,32	R	0,00	EP	3.451,27
		CP	115.062.455,70	PC	84.895.972,54	I	84.898.585,03	ECP	6.283.625,69
		CS	115.424.122,29	TP	85.254.187,86	FPV	23.880.244,98	TR	6.063,76
14030	PROGRAMMA 3 - Ricerca e innovazione								
14031	TITOLO 1 - Spese correnti	RS	2.397.998,16	PR	238.070,40	R	-72.422,83	EP	2.087.504,93
		CP	18.345.806,17	PC	1.269.678,41	I	2.602.804,51	ECP	459.713,09
		CS	20.743.804,33	TP	1.507.748,81	FPV	15.283.288,57	TR	3.420.631,03
14032	TITOLO 2 - Spese in conto capitale	RS	204.806,99	PR	50.454,12	R	0,00	EP	154.352,87
		CP	20.817.539,14	PC	6.923.371,53	I	6.923.371,53	ECP	4.147.060,86
		CS	21.022.346,13	TP	6.973.825,65	FPV	9.747.106,75	TR	154.352,87
14033	TITOLO 3 - Spese per incremento di attivita' finanziarie	RS	0,00	PR	0,00	R	0,00	EP	0,00
		CP	0,00	PC	0,00	I	0,00	ECP	0,00
		CS	0,00	TP	0,00	FPV	0,00	TR	0,00

CONTO DEL BILANCIO
GESTIONE DELLE SPESE

30/04/2024

REGIONE AUTONOMA FRIULI VENEZIA GIULIA

MISSIONE PROGRAMMA TITOLO	DENOMINAZIONE	Residui passivi al 1/1/ 2023 (RS)		Pagamenti in c/residui (PR)		Riaccertamento residui (R)		Residui passivi da esercizi precedenti (EP=RS-PR+R)	
		Previsioni definitive di competenza (CP)		Pagamenti in c/competenza (PC)		Impegni (I)		Economie di competenza (ECP=CP - I - FPV)	
		Previsioni definitive di cassa (CS)		Totale pagamenti (TP = PR+PC)		Fondo pluriennale vincolato (FPV)		Totale residui passivi da riportare (TR=EP+EC)	
14051	TITOLO 1 - Spese correnti	RS	4.760.711,00	PR	3.760.000,00	R	-711,00	EP	1.000.000,00
		CP	36.334.611,08	PC	1.940.796,55	I	36.041.301,38	ECP	93.309,70
		CS	41.095.322,08	TP	5.700.796,55	FPV	200.000,00	TR	35.100.504,83
14052	TITOLO 2 - Spese in conto capitale	RS	102.289.786,40	PR	60.450.562,18	R	0,00	EP	41.839.224,22
		CP	227.749.006,01	PC	13.350.478,14	I	224.009.995,47	ECP	2.246.525,22
		CS	330.038.792,41	TP	73.801.040,32	FPV	1.492.485,32	TR	252.498.741,55
14050	TOTALE PROGRAMMA 5 - Politica regionale unitaria per lo sviluppo economico e la competitività' (solo per le Regioni)	RS	107.050.497,40	PR	64.210.562,18	R	-711,00	EP	42.839.224,22
		CP	264.083.617,09	PC	15.291.274,69	I	260.051.296,85	ECP	2.339.834,92
		CS	371.134.114,49	TP	79.501.836,87	FPV	1.692.485,32	TR	287.599.246,38
14000	TOTALE MISSIONE 14 - Sviluppo economico e competitività'	RS	125.318.647,80	PR	74.119.397,09	R	-244.505,50	EP	50.954.745,21
		CP	764.063.878,40	PC	251.788.469,67	I	508.420.749,93	ECP	19.745.964,05
		CS	881.985.641,53	TP	325.907.866,76	FPV	235.897.164,42	TR	307.587.025,47

CONTO DEL BILANCIO
GESTIONE DELLE SPESE

30/04/2024

REGIONE AUTONOMA FRIULI VENEZIA GIULIA

MISSIONE PROGRAMMA TITOLO	DENOMINAZIONE	Residui passivi al 1/1/ 2023 (RS)		Pagamenti in c/residui (PR)		Riaccertamento residui (R)		Residui passivi da esercizi precedenti (EP=RS-PR+R)			
		Previsioni definitive di competenza (CP)		Pagamenti in c/competenza (PC)		Impegni (I)		Economie di competenza (ECP=CP - I - FPV)		Residui passivi da esercizio di competenza (EC=I - PC)	
		Previsioni definitive di cassa (CS)		Totale pagamenti (TP = PR+PC)		Fondo pluriennale vincolato (FPV)				Totale residui passivi da riportare (TR=EP+EC)	
15	MISSIONE 15 - Politiche per il lavoro e la formazione professionale										
15010	PROGRAMMA 1 - Servizi per lo sviluppo del mercato del lavoro										
15011	TITOLO 1 - Spese correnti	RS	158.402,24	PR	14.557,49	R	-3.436,87	EP	140.407,88		
		CP	8.973.411,30	PC	4.515.567,43	I	4.641.700,87	ECP	4.312.683,29	EC	126.133,44
		CS	9.131.813,54	TP	4.530.124,92	FPV	19.027,14			TR	266.541,32
15012	TITOLO 2 - Spese in conto capitale	RS	0,00	PR	0,00	R	0,00	EP	0,00		
		CP	5.800.000,00	PC	2.050.000,00	I	2.050.000,00	ECP	2.890.000,00	EC	0,00
		CS	5.800.000,00	TP	2.050.000,00	FPV	860.000,00			TR	0,00
15010	TOTALE PROGRAMMA 1 - Servizi per lo sviluppo del mercato del lavoro	RS	158.402,24	PR	14.557,49	R	-3.436,87	EP	140.407,88		
		CP	14.773.411,30	PC	6.565.567,43	I	6.691.700,87	ECP	7.202.683,29	EC	126.133,44
		CS	14.931.813,54	TP	6.580.124,92	FPV	879.027,14			TR	266.541,32
15020	PROGRAMMA 2 - Formazione professionale										
15021	TITOLO 1 - Spese correnti	RS	14.769.725,56	PR	10.524.633,63	R	-1.850.319,54	EP	2.394.772,39		
		CP	198.944.462,35	PC	61.513.365,54	I	80.908.070,36	ECP	95.503.661,67	EC	19.394.704,82
		CS	213.714.187,91	TP	72.037.999,17	FPV	22.532.730,32			TR	21.789.477,21

CONTO DEL BILANCIO
GESTIONE DELLE SPESE

30/04/2024

REGIONE AUTONOMA FRIULI VENEZIA GIULIA

MISSIONE PROGRAMMA TITOLO	DENOMINAZIONE	Residui passivi al 1/1/ 2023 (RS)		Pagamenti in c/residui (PR)		Riaccertamento residui (R)		Residui passivi da esercizi precedenti (EP=RS-PR+R)			
		Previsioni definitive di competenza (CP)		Pagamenti in c/competenza (PC)		Impegni (I)		Economie di competenza (ECP=CP - I - FPV)		Residui passivi da esercizio di competenza (EC=I - PC)	
		Previsioni definitive di cassa (CS)		Totale pagamenti (TP = PR+PC)		Fondo pluriennale vincolato (FPV)				Totale residui passivi da riportare (TR=EP+EC)	
15041	TITOLO 1 - Spese correnti	RS	0,00	PR	0,00	R	0,00			EP	0,00
		CP	8.634.049,00	PC	934.903,61	I	1.170.679,49	ECP	7.173.875,46	EC	235.775,88
		CS	8.634.049,00	TP	934.903,61	FPV	289.494,05			TR	235.775,88
15042	TITOLO 2 - Spese in conto capitale	RS	0,00	PR	0,00	R	0,00			EP	0,00
		CP	0,00	PC	0,00	I	0,00	ECP	0,00	EC	0,00
		CS	0,00	TP	0,00	FPV	0,00			TR	0,00
15040	TOTALE PROGRAMMA 4 - Politica regionale unitaria per il lavoro e la formazione professionale (solo per le Regioni)	RS	0,00	PR	0,00	R	0,00			EP	0,00
		CP	8.634.049,00	PC	934.903,61	I	1.170.679,49	ECP	7.173.875,46	EC	235.775,88
		CS	8.634.049,00	TP	934.903,61	FPV	289.494,05			TR	235.775,88
15000	TOTALE MISSIONE 15 - Politiche per il lavoro e la formazione professionale	RS	17.173.987,93	PR	12.006.314,85	R	-1.933.974,92			EP	3.233.698,16
		CP	287.341.445,43	PC	100.534.338,56	I	122.828.414,64	ECP	130.210.383,16	EC	22.294.076,08
		CS	297.383.119,74	TP	112.540.653,41	FPV	34.302.647,63			TR	25.527.774,24

CONTO DEL BILANCIO
GESTIONE DELLE SPESE

30/04/2024

REGIONE AUTONOMA FRIULI VENEZIA GIULIA

MISSIONE PROGRAMMA TITOLO	DENOMINAZIONE	Residui passivi al 1/1/ 2023 (RS)		Pagamenti in c/residui (PR)		Riaccertamento residui (R)		Residui passivi da esercizi precedenti (EP=RS-PR+R)	
		Previsioni definitive di competenza (CP)		Pagamenti in c/competenza (PC)		Impegni (I)		Economie di competenza (ECP=CP - I - FPV)	
		Previsioni definitive di cassa (CS)		Totale pagamenti (TP = PR+PC)		Fondo pluriennale vincolato (FPV)		Totale residui passivi da riportare (TR=EP+EC)	
16021	TITOLO 1 - Spese correnti	RS	231.991,75	PR	207.913,06	R	-197,36	EP	23.881,33
		CP	11.909.745,70	PC	8.757.450,98	I	8.942.136,85	ECP	2.342.583,97
		CS	11.897.428,74	TP	8.965.364,04	FPV	625.024,88	TR	208.567,20
16022	TITOLO 2 - Spese in conto capitale	RS	2.095.529,03	PR	330.028,66	R	-1.000.000,00	EP	765.500,37
		CP	6.291.123,15	PC	3.367.739,61	I	4.889.047,79	ECP	920.759,38
		CS	8.386.652,18	TP	3.697.768,27	FPV	481.315,98	TR	2.286.808,55
16020	TOTALE PROGRAMMA 2 - Caccia e pesca	RS	2.327.520,78	PR	537.941,72	R	-1.000.197,36	EP	789.381,70
		CP	18.200.868,85	PC	12.125.190,59	I	13.831.184,64	ECP	3.263.343,35
		CS	20.284.080,92	TP	12.663.132,31	FPV	1.106.340,86	TR	2.495.375,75
16000	TOTALE MISSIONE 16 - Agricoltura, politiche agroalimentari e pesca	RS	61.052.032,42	PR	16.230.482,68	R	-1.082.543,37	EP	43.739.006,37
		CP	297.371.008,57	PC	204.018.202,14	I	239.318.099,90	ECP	7.606.790,33
		CS	358.111.697,07	TP	220.248.684,82	FPV	50.446.118,34	TR	79.038.904,13

CONTO DEL BILANCIO
GESTIONE DELLE SPESE

30/04/2024

REGIONE AUTONOMA FRIULI VENEZIA GIULIA

MISSIONE PROGRAMMA TITOLO	DENOMINAZIONE	Residui passivi al 1/1/ 2023 (RS)		Pagamenti in c/residui (PR)		Riaccertamento residui (R)		Residui passivi da esercizi precedenti (EP=RS-PR+R)	
		Previsioni definitive di competenza (CP)		Pagamenti in c/competenza (PC)		Impegni (I)		Economie di competenza (ECP=CP - I - FPV)	
		Previsioni definitive di cassa (CS)		Totale pagamenti (TP = PR+PC)		Fondo pluriennale vincolato (FPV)		Totale residui passivi da riportare (TR=EP+EC)	
17	MISSIONE 17 - Energia e diversificazione delle fonti energetiche								
17010	PROGRAMMA 1 - Fonti energetiche								
17011	TITOLO 1 - Spese correnti	RS	139.487,79	PR	94.093,36	R	-5.438,76	EP	39.955,67
		CP	4.308.265,84	PC	1.457.104,55	I	1.562.574,66	ECP	1.334.512,83
		CS	4.447.753,63	TP	1.551.197,91	FPV	1.411.178,35	TR	145.425,78
17012	TITOLO 2 - Spese in conto capitale	RS	516.130,56	PR	12.000,00	R	-3.000,00	EP	501.130,56
		CP	193.950.773,03	PC	109.144.196,38	I	110.533.478,58	ECP	16.438.010,56
		CS	179.963.591,69	TP	109.156.196,38	FPV	66.979.283,89	TR	1.890.412,76
17013	TITOLO 3 - Spese per incremento di attivita' finanziarie	RS	0,00	PR	0,00	R	0,00	EP	0,00
		CP	100.000,00	PC	100.000,00	I	100.000,00	ECP	0,00
		CS	100.000,00	TP	100.000,00	FPV	0,00	TR	0,00
17010	TOTALE PROGRAMMA 1 - Fonti energetiche	RS	655.618,35	PR	106.093,36	R	-8.438,76	EP	541.086,23
		CP	198.359.038,87	PC	110.701.300,93	I	112.196.053,24	ECP	17.772.523,39
		CS	184.511.345,32	TP	110.807.394,29	FPV	68.390.462,24	TR	2.035.838,54
17000	TOTALE MISSIONE 17 - Energia e diversificazione delle fonti energetiche	RS	655.618,35	PR	106.093,36	R	-8.438,76	EP	541.086,23
		CP	198.359.038,87	PC	110.701.300,93	I	112.196.053,24	ECP	17.772.523,39
		CS	184.511.345,32	TP	110.807.394,29	FPV	68.390.462,24	TR	2.035.838,54

CONTO DEL BILANCIO
GESTIONE DELLE SPESE

30/04/2024

REGIONE AUTONOMA FRIULI VENEZIA GIULIA

MISSIONE PROGRAMMA TITOLO	DENOMINAZIONE	Residui passivi al 1/1/ 2023 (RS)		Pagamenti in c/residui (PR)		Riaccertamento residui (R)		Residui passivi da esercizi precedenti (EP=RS-PR+R)	
		Previsioni definitive di competenza (CP)		Pagamenti in c/competenza (PC)		Impegni (I)		Economie di competenza (ECP=CP - I - FPV)	
		Previsioni definitive di cassa (CS)		Totale pagamenti (TP = PR+PC)		Fondo pluriennale vincolato (FPV)		Totale residui passivi da riportare (TR=EP+EC)	
18	MISSIONE 18 - Relazioni con le altre autonomie territoriali e locali								
18010	PROGRAMMA 1 - Relazioni finanziarie con le altre autonomie territoriali								
18011	TITOLO 1 - Spese correnti	RS	8.534.900,60	PR	8.362.739,20	R	-6.362,90	EP	165.798,50
		CP	581.119.232,19	PC	566.538.876,02	I	568.086.320,43	ECP	12.328.098,86
		CS	589.654.132,79	TP	574.901.615,22	FPV	704.812,90	EC	1.547.444,41
								TR	1.713.242,91
18012	TITOLO 2 - Spese in conto capitale	RS	5.896.702,63	PR	3.890.172,44	R	-186.921,13	EP	1.819.609,06
		CP	154.615.749,40	PC	18.201.551,99	I	77.237.062,10	ECP	52.369.148,65
		CS	159.158.542,03	TP	22.091.724,43	FPV	25.009.538,65	EC	59.035.510,11
								TR	60.855.119,17
18013	TITOLO 3 - Spese per incremento di attivita' finanziarie	RS	0,00	PR	0,00	R	0,00	EP	0,00
		CP	6.000.000,00	PC	5.327.160,86	I	5.327.160,86	ECP	672.839,14
		CS	6.000.000,00	TP	5.327.160,86	FPV	0,00	EC	0,00
								TR	0,00
18010	TOTALE PROGRAMMA 1 - Relazioni finanziarie con le altre autonomie territoriali	RS	14.431.603,23	PR	12.252.911,64	R	-193.284,03	EP	1.985.407,56
		CP	741.734.981,59	PC	590.067.588,87	I	650.650.543,39	ECP	65.370.086,65
		CS	754.812.674,82	TP	602.320.500,51	FPV	25.714.351,55	EC	60.582.954,52
								TR	62.568.362,08
18000	TOTALE MISSIONE 18 - Relazioni con le altre autonomie territoriali e locali	RS	14.431.603,23	PR	12.252.911,64	R	-193.284,03	EP	1.985.407,56
		CP	741.734.981,59	PC	590.067.588,87	I	650.650.543,39	ECP	65.370.086,65
		CS	754.812.674,82	TP	602.320.500,51	FPV	25.714.351,55	EC	60.582.954,52
								TR	62.568.362,08

CONTO DEL BILANCIO
GESTIONE DELLE SPESE

30/04/2024

REGIONE AUTONOMA FRIULI VENEZIA GIULIA

MISSIONE PROGRAMMA TITOLO	DENOMINAZIONE	Residui passivi al 1/1/ 2023 (RS)		Pagamenti in c/residui (PR)		Riaccertamento residui (R)		Residui passivi da esercizi precedenti (EP=RS-PR+R)	
		Previsioni definitive di competenza (CP)		Pagamenti in c/competenza (PC)		Impegni (I)		Economie di competenza (ECP=CP - I - FPV)	
		Previsioni definitive di cassa (CS)		Totale pagamenti (TP = PR+PC)		Fondo pluriennale vincolato (FPV)		Totale residui passivi da riportare (TR=EP+EC)	
19	MISSIONE 19 - Relazioni internazionali								
19010	PROGRAMMA 1 - Relazioni internazionali e Cooperazione allo sviluppo								
19011	TITOLO 1 - Spese correnti	RS	1.368.287,44	PR	569.080,69	R	0,00	EP	799.206,75
		CP	3.106.686,00	PC	1.169.713,02	I	1.186.946,81	ECP	52.181,69
		CS	4.474.973,44	TP	1.738.793,71	FPV	1.867.557,50	TR	816.440,54
19012	TITOLO 2 - Spese in conto capitale	RS	755.254,60	PR	370.437,02	R	-51.351,29	EP	333.466,29
		CP	2.407.052,00	PC	1.629.404,57	I	1.629.404,57	ECP	70.591,63
		CS	2.916.266,59	TP	1.999.841,59	FPV	707.055,80	TR	333.466,29
19013	TITOLO 3 - Spese per incremento di attivita' finanziarie	RS	0,00	PR	0,00	R	0,00	EP	0,00
		CP	0,00	PC	0,00	I	0,00	ECP	0,00
		CS	0,00	TP	0,00	FPV	0,00	TR	0,00
19010	TOTALE PROGRAMMA 1 - Relazioni internazionali e Cooperazione allo sviluppo	RS	2.123.542,04	PR	939.517,71	R	-51.351,29	EP	1.132.673,04
		CP	5.513.738,00	PC	2.799.117,59	I	2.816.351,38	ECP	122.773,32
		CS	7.391.240,03	TP	3.738.635,30	FPV	2.574.613,30	TR	1.149.906,83
19020	PROGRAMMA 2 - Cooperazione territoriale (solo per le Regioni)								

CONTO DEL BILANCIO
GESTIONE DELLE SPESE

30/04/2024

REGIONE AUTONOMA FRIULI VENEZIA GIULIA

MISSIONE PROGRAMMA TITOLO	DENOMINAZIONE	Residui passivi al 1/1/ 2023 (RS)		Pagamenti in c/residui (PR)		Riaccertamento residui (R)		Residui passivi da esercizi precedenti (EP=RS-PR+R)	
		Previsioni definitive di competenza (CP)		Pagamenti in c/competenza (PC)		Impegni (I)		Economie di competenza (ECP=CP - I - FPV)	
		Previsioni definitive di cassa (CS)		Totale pagamenti (TP = PR+PC)		Fondo pluriennale vincolato (FPV)		Totale residui passivi da riportare (TR=EP+EC)	
19021	TITOLO 1 - Spese correnti	RS	1.192.257,88	PR	261.828,10	R	-360,02	EP	930.069,76
		CP	3.682.172,63	PC	468.429,53	I	1.002.973,25	ECP	2.611.605,37
		CS	4.874.430,51	TP	730.257,63	FPV	67.594,01	TR	1.464.613,48
19022	TITOLO 2 - Spese in conto capitale	RS	10.233.135,45	PR	8.894.716,29	R	-175.042,43	EP	1.163.376,73
		CP	33.555.724,81	PC	4.417.347,77	I	8.106.173,59	ECP	24.005.487,33
		CS	43.788.860,26	TP	13.312.064,06	FPV	1.444.063,89	TR	4.852.202,55
19020	TOTALE PROGRAMMA 2 - Cooperazione territoriale (solo per le Regioni)	RS	11.425.393,33	PR	9.156.544,39	R	-175.402,45	EP	2.093.446,49
		CP	37.237.897,44	PC	4.885.777,30	I	9.109.146,84	ECP	26.617.092,70
		CS	48.663.290,77	TP	14.042.321,69	FPV	1.511.657,90	TR	6.316.816,03
19000	TOTALE MISSIONE 19 - Relazioni internazionali	RS	13.548.935,37	PR	10.096.062,10	R	-226.753,74	EP	3.226.119,53
		CP	42.751.635,44	PC	7.684.894,89	I	11.925.498,22	ECP	26.739.866,02
		CS	56.054.530,80	TP	17.780.956,99	FPV	4.086.271,20	TR	7.466.722,86

CONTO DEL BILANCIO
GESTIONE DELLE SPESE

30/04/2024

REGIONE AUTONOMA FRIULI VENEZIA GIULIA

MISSIONE PROGRAMMA TITOLO	DENOMINAZIONE	Residui passivi al 1/1/ 2023 (RS)		Pagamenti in c/residui (PR)		Riaccertamento residui (R)		Residui passivi da esercizi precedenti (EP=RS-PR+R)			
		Previsioni definitive di competenza (CP)		Pagamenti in c/competenza (PC)		Impegni (I)		Economie di competenza (ECP=CP - I - FPV)		Residui passivi da esercizio di competenza (EC=I - PC)	
		Previsioni definitive di cassa (CS)		Totale pagamenti (TP = PR+PC)		Fondo pluriennale vincolato (FPV)				Totale residui passivi da riportare (TR=EP+EC)	
20	MISSIONE 20 - Fondi e accantonamenti										
20010	PROGRAMMA 1 - Fondo di riserva										
20011	TITOLO 1 - Spese correnti	RS	0,00	PR	0,00	R	0,00		EP	0,00	
		CP	35.302.485,47	PC	0,00	I	0,00	ECP	35.302.485,47	EC	0,00
		CS	216.507.631,63	TP	0,00	FPV	0,00		TR	0,00	
20010	TOTALE PROGRAMMA 1 - Fondo di riserva	RS	0,00	PR	0,00	R	0,00		EP	0,00	
		CP	35.302.485,47	PC	0,00	I	0,00	ECP	35.302.485,47	EC	0,00
		CS	216.507.631,63	TP	0,00	FPV	0,00		TR	0,00	
20020	PROGRAMMA 2 - Fondo crediti di dubbia esigibilita'										
20021	TITOLO 1 - Spese correnti	RS	0,00	PR	0,00	R	0,00		EP	0,00	
		CP	12.000.000,00	PC	0,00	I	0,00	ECP	12.000.000,00	EC	0,00
		CS	0,00	TP	0,00	FPV	0,00		TR	0,00	
20022	TITOLO 2 - Spese in conto capitale	RS	0,00	PR	0,00	R	0,00		EP	0,00	
		CP	50.000,00	PC	0,00	I	0,00	ECP	50.000,00	EC	0,00
		CS	0,00	TP	0,00	FPV	0,00		TR	0,00	

CONTO DEL BILANCIO
GESTIONE DELLE SPESE

30/04/2024

REGIONE AUTONOMA FRIULI VENEZIA GIULIA

MISSIONE PROGRAMMA TITOLO	DENOMINAZIONE	Residui passivi al 1/1/ 2023 (RS)		Pagamenti in c/residui (PR)		Riaccertamento residui (R)		Residui passivi da esercizi precedenti (EP=RS-PR+R)			
		Previsioni definitive di competenza (CP)		Pagamenti in c/competenza (PC)		Impegni (I)		Economie di competenza (ECP=CP - I - FPV)		Residui passivi da esercizio di competenza (EC=I - PC)	
		Previsioni definitive di cassa (CS)		Totale pagamenti (TP = PR+PC)		Fondo pluriennale vincolato (FPV)				Totale residui passivi da riportare (TR=EP+EC)	
20020	TOTALE PROGRAMMA 2 - Fondo crediti di dubbia esigibilita'	RS	0,00	PR	0,00	R	0,00			EP	0,00
		CP	12.050.000,00	PC	0,00	I	0,00	ECP	12.050.000,00	EC	0,00
		CS	0,00	TP	0,00	FPV	0,00			TR	0,00
20030	PROGRAMMA 3 - Altri fondi										
20031	TITOLO 1 - Spese correnti	RS	0,00	PR	0,00	R	0,00			EP	0,00
		CP	82.346.233,13	PC	0,00	I	0,00	ECP	82.346.233,13	EC	0,00
		CS	0,00	TP	0,00	FPV	0,00			TR	0,00
20032	TITOLO 2 - Spese in conto capitale	RS	0,00	PR	0,00	R	0,00			EP	0,00
		CP	118.414.681,84	PC	0,00	I	0,00	ECP	118.414.681,84	EC	0,00
		CS	0,00	TP	0,00	FPV	0,00			TR	0,00
20030	TOTALE PROGRAMMA 3 - Altri fondi	RS	0,00	PR	0,00	R	0,00			EP	0,00
		CP	200.760.914,97	PC	0,00	I	0,00	ECP	200.760.914,97	EC	0,00
		CS	0,00	TP	0,00	FPV	0,00			TR	0,00
20000	TOTALE MISSIONE 20 - Fondi e accantonamenti	RS	0,00	PR	0,00	R	0,00			EP	0,00
		CP	248.113.400,44	PC	0,00	I	0,00	ECP	248.113.400,44	EC	0,00
		CS	216.507.631,63	TP	0,00	FPV	0,00			TR	0,00

CONTO DEL BILANCIO
GESTIONE DELLE SPESE

30/04/2024

REGIONE AUTONOMA FRIULI VENEZIA GIULIA

MISSIONE PROGRAMMA TITOLO	DENOMINAZIONE	Residui passivi al 1/1/ 2023 (RS)		Pagamenti in c/residui (PR)		Riaccertamento residui (R)		Residui passivi da esercizi precedenti (EP=RS-PR+R)	
		Previsioni definitive di competenza (CP)		Pagamenti in c/competenza (PC)		Impegni (I)		Economie di competenza (ECP=CP - I - FPV)	
		Previsioni definitive di cassa (CS)		Totale pagamenti (TP = PR+PC)		Fondo pluriennale vincolato (FPV)		Totale residui passivi da riportare (TR=EP+EC)	
50	MISSIONE 50 - Debito pubblico								
50010	PROGRAMMA 1 - Quota interessi ammortamento mutui e prestiti obbligazionari								
50011	TITOLO 1 - Spese correnti	RS	481.865,70	PR	216.515,79	R	-265.349,91	EP	0,00
		CP	13.403.404,64	PC	13.403.404,64	I	13.403.404,64	ECP	0,00
		CS	13.885.270,34	TP	13.619.920,43	FPV	0,00	TR	0,00
50010	TOTALE PROGRAMMA 1 - Quota interessi ammortamento mutui e prestiti obbligazionari	RS	481.865,70	PR	216.515,79	R	-265.349,91	EP	0,00
		CP	13.403.404,64	PC	13.403.404,64	I	13.403.404,64	ECP	0,00
		CS	13.885.270,34	TP	13.619.920,43	FPV	0,00	TR	0,00
50020	PROGRAMMA 2 - Quota capitale ammortamento mutui e prestiti obbligazionari								
50024	TITOLO 4 - Rimborso di prestiti	RS	23.898.110,84	PR	22.522.759,82	R	-1.375.351,02	EP	0,00
		CP	32.373.482,15	PC	32.373.482,15	I	32.373.482,15	ECP	0,00
		CS	56.271.592,99	TP	54.896.241,97	FPV	0,00	TR	0,00
50020	TOTALE PROGRAMMA 2 - Quota capitale ammortamento mutui e prestiti obbligazionari	RS	23.898.110,84	PR	22.522.759,82	R	-1.375.351,02	EP	0,00
		CP	32.373.482,15	PC	32.373.482,15	I	32.373.482,15	ECP	0,00
		CS	56.271.592,99	TP	54.896.241,97	FPV	0,00	TR	0,00

CONTO DEL BILANCIO
GESTIONE DELLE SPESE

30/04/2024

REGIONE AUTONOMA FRIULI VENEZIA GIULIA

MISSIONE PROGRAMMA TITOLO	DENOMINAZIONE	Residui passivi al 1/1/ 2023 (RS)		Pagamenti in c/residui (PR)		Riaccertamento residui (R)		Residui passivi da esercizi precedenti (EP=RS-PR+R)	
		Previsioni definitive di competenza (CP)		Pagamenti in c/competenza (PC)		Impegni (I)		Economie di competenza (ECP=CP - I - FPV)	
		Previsioni definitive di cassa (CS)		Totale pagamenti (TP = PR+PC)		Fondo pluriennale vincolato (FPV)		Totale residui passivi da riportare (TR=EP+EC)	
50000	TOTALE MISSIONE 50 - Debito pubblico	RS	24.379.976,54	PR	22.739.275,61	R	-1.640.700,93	EP	0,00
		CP	45.776.886,79	PC	45.776.886,79	I	45.776.886,79	ECP	0,00
		CS	70.156.863,33	TP	68.516.162,40	FPV	0,00	TR	0,00

CONTO DEL BILANCIO
GESTIONE DELLE SPESE

30/04/2024

REGIONE AUTONOMA FRIULI VENEZIA GIULIA

MISSIONE PROGRAMMA TITOLO	DENOMINAZIONE	Residui passivi al 1/1/ 2023 (RS)		Pagamenti in c/residui (PR)		Riaccertamento residui (R)		Residui passivi da esercizi precedenti (EP=RS-PR+R)	
		Previsioni definitive di competenza (CP)		Pagamenti in c/competenza (PC)		Impegni (I)		Economie di competenza (ECP=CP - I - FPV)	
		Previsioni definitive di cassa (CS)		Totale pagamenti (TP = PR+PC)		Fondo pluriennale vincolato (FPV)		Totale residui passivi da riportare (TR=EP+EC)	
99	MISSIONE 99 - Servizi per conto terzi								
99010	PROGRAMMA 1 - Servizi per conto terzi e Partite di giro								
99017	TITOLO 7 - Spese per conto terzi e partite di giro	RS	53.114.658,52	PR	13.388.810,39	R	-22.161.103,61	EP	17.564.744,52
		CP	191.124.596,70	PC	123.144.889,76	I	164.220.858,38	ECP	26.903.738,32
		CS	244.239.255,22	TP	136.533.700,15	FPV	0,00	EC	41.075.968,62
								TR	58.640.713,14
99010	TOTALE PROGRAMMA 1 - Servizi per conto terzi e Partite di giro	RS	53.114.658,52	PR	13.388.810,39	R	-22.161.103,61	EP	17.564.744,52
		CP	191.124.596,70	PC	123.144.889,76	I	164.220.858,38	ECP	26.903.738,32
		CS	244.239.255,22	TP	136.533.700,15	FPV	0,00	EC	41.075.968,62
								TR	58.640.713,14
99000	TOTALE MISSIONE 99 - Servizi per conto terzi	RS	53.114.658,52	PR	13.388.810,39	R	-22.161.103,61	EP	17.564.744,52
		CP	191.124.596,70	PC	123.144.889,76	I	164.220.858,38	ECP	26.903.738,32
		CS	244.239.255,22	TP	136.533.700,15	FPV	0,00	EC	41.075.968,62
								TR	58.640.713,14
	Totale Missioni	RS	1.491.356.454,40	PR	774.054.646,83	R	-48.871.557,07	EP	668.430.250,50
		CP	13.174.018.560,91	PC	7.543.616.501,94	I	8.413.483.620,23	ECP	1.394.789.934,62
		CS	14.155.389.899,25	TP	8.317.671.148,77	FPV	3.365.745.006,06	EC	869.867.118,29
								TR	1.538.297.368,79
	Totale Generale delle Spese	RS	1.491.356.454,40	PR	774.054.646,83	R	-48.871.557,07	EP	668.430.250,50
		CP	13.174.018.560,91	PC	7.543.616.501,94	I	8.413.483.620,23	ECP	1.394.789.934,62
		CS	14.155.389.899,25	TP	8.317.671.148,77	FPV	3.365.745.006,06	EC	869.867.118,29
								TR	1.538.297.368,79

CONTO DEL BILANCIO

RIEPILOGO GENERALE DELLE SPESE PER MISSIONE

30/04/2024

REGIONE AUTONOMA FRIULI VENEZIA GIULIA

MISSIONE	DENOMINAZIONE	Residui passivi al 1/1/ 2023 (RS)		Pagamenti in c/residui (PR)		Riaccertamento residui (R)		Residui passivi da esercizi precedenti (EP=RS-PR+R)	
		Previsioni definitive di competenza (CP)		Pagamenti in c/competenza (PC)		Impegni (I)		Economie di competenza (ECP=CP - I - FPV)	
		Previsioni definitive di cassa (CS)		Totale pagamenti (TP = PR+PC)		Fondo pluriennale vincolato (FPV)		Totale residui passivi da riportare (TR=EP+EC)	
	DISAVANZO DI AMMINISTRAZIONE	CP							
	DISAVANZO DERIVANTE DA DEBITO AUTORIZZATO E NON CONTRATTO	CP							
01	MISSIONE 01 - Servizi istituzionali, generali e di gestione	RS	72.874.309,91	PR	44.979.544,94	R	-4.330.354,62	EP	23.564.410,35
		CP	1.561.008.362,06	PC	1.017.331.627,20	I	1.086.490.222,83	ECP	268.393.375,02
		CS	1.633.644.993,78	TP	1.062.311.172,14	FPV	206.124.764,21	TR	92.723.005,98
03	MISSIONE 03 - Ordine pubblico e sicurezza	RS	1.922.651,06	PR	1.323.839,99	R	-17.135,16	EP	581.675,91
		CP	14.285.585,48	PC	10.914.080,90	I	11.359.621,90	ECP	175.840,39
		CS	16.208.236,54	TP	12.237.920,89	FPV	2.750.123,19	TR	1.027.216,91
04	MISSIONE 04 - Istruzione e diritto allo studio	RS	99.650.125,80	PR	78.797.238,15	R	-1.072.184,07	EP	19.780.703,58
		CP	390.574.978,90	PC	123.314.069,08	I	154.160.085,21	ECP	33.388.345,85
		CS	477.392.055,46	TP	202.111.307,23	FPV	203.026.547,84	TR	50.626.719,71
05	MISSIONE 05 - Tutela e valorizzazione dei beni e delle attivita' culturali	RS	18.631.868,66	PR	11.916.919,15	R	-118.593,16	EP	6.596.356,35
		CP	275.614.745,88	PC	112.688.320,53	I	129.616.151,10	ECP	32.907.678,55
		CS	290.839.294,54	TP	124.605.239,68	FPV	113.090.916,23	TR	23.524.186,92
06	MISSIONE 06 - Politiche giovanili, sport e tempo libero	RS	14.605.499,66	PR	6.889.297,07	R	-59.643,44	EP	7.656.559,15
		CP	169.232.673,83	PC	49.036.941,26	I	59.989.125,57	ECP	2.944.161,17
		CS	179.188.476,03	TP	55.926.238,33	FPV	106.299.387,09	TR	18.608.743,46
07	MISSIONE 07 - Turismo	RS	37.094.711,40	PR	18.273.463,03	R	-373.591,58	EP	18.447.656,79
		CP	266.514.351,15	PC	75.597.152,92	I	86.387.628,86	ECP	6.031.131,37
		CS	300.825.078,77	TP	93.870.615,95	FPV	174.095.590,92	TR	29.238.132,73

CONTO DEL BILANCIO

RIEPILOGO GENERALE DELLE SPESE PER MISSIONE

30/04/2024

REGIONE AUTONOMA FRIULI VENEZIA GIULIA

MISSIONE	DENOMINAZIONE	Residui passivi al 1/1/ 2023 (RS)		Pagamenti in c/residui (PR)		Riaccertamento residui (R)		Residui passivi da esercizi precedenti (EP=RS-PR+R)	
		Previsioni definitive di competenza (CP)		Pagamenti in c/competenza (PC)		Impegni (I)		Economie di competenza (ECP=CP - I - FPV)	
		Previsioni definitive di cassa (CS)		Totale pagamenti (TP = PR+PC)		Fondo pluriennale vincolato (FPV)		Totale residui passivi da riportare (TR=EP+EC)	
08	MISSIONE 08 - Assetto del territorio ed edilizia abitativa	RS	33.401.605,63	PR	18.870.719,17	R	-578.112,66	EP	13.952.773,80
		CP	550.929.719,71	PC	139.540.737,35	I	165.937.774,28	ECP	25.503.539,39
		CS	571.161.654,08	TP	158.411.456,52	FPV	359.488.406,04	TR	40.349.810,73
09	MISSIONE 09 - Sviluppo sostenibile e tutela del territorio e dell'ambiente	RS	36.117.666,72	PR	20.725.080,69	R	-1.065.999,34	EP	14.326.586,69
		CP	535.020.441,31	PC	106.654.535,77	I	128.253.594,52	ECP	93.094.108,91
		CS	560.740.365,40	TP	127.379.616,46	FPV	313.672.737,88	TR	35.925.645,44
10	MISSIONE 10 - Trasporti e diritto alla mobilita'	RS	182.073.894,22	PR	97.396.995,88	R	-11.929.183,73	EP	72.747.714,61
		CP	2.076.709.731,79	PC	1.016.068.818,16	I	1.111.557.003,30	ECP	183.480.004,69
		CS	2.056.975.508,23	TP	1.113.465.814,04	FPV	781.672.723,80	TR	168.235.899,75
11	MISSIONE 11 - Soccorso civile	RS	19.763.482,25	PR	17.632.695,22	R	-18.596,78	EP	2.112.190,25
		CP	357.339.118,33	PC	24.615.105,20	I	30.337.335,90	ECP	35.329.611,14
		CS	308.768.279,25	TP	42.247.800,42	FPV	291.672.171,29	TR	7.834.420,95
12	MISSIONE 12 - Diritti sociali, politiche sociali e famiglia	RS	14.894.700,88	PR	10.703.288,46	R	-752.549,93	EP	3.438.862,49
		CP	412.716.054,61	PC	327.015.277,14	I	346.846.579,85	ECP	33.281.225,16
		CS	424.547.631,49	TP	337.718.565,60	FPV	32.588.249,60	TR	23.270.165,20
13	MISSIONE 13 - Tutela della salute	RS	650.650.478,05	PR	285.606.217,36	R	-1.064.307,74	EP	363.979.952,95
		CP	3.747.435.925,63	PC	3.107.123.264,82	I	3.247.211.392,42	ECP	137.798.160,62
		CS	4.271.335.566,22	TP	3.392.729.482,18	FPV	362.426.372,59	TR	504.068.080,55
14	MISSIONE 14 - Sviluppo economico e competitivita'	RS	125.318.647,80	PR	74.119.397,09	R	-244.505,50	EP	50.954.745,21
		CP	764.063.878,40	PC	251.788.469,67	I	508.420.749,93	ECP	19.745.964,05
		CS	881.985.641,53	TP	325.907.866,76	FPV	235.897.164,42	TR	307.587.025,47

CONTO DEL BILANCIO

RIEPILOGO GENERALE DELLE SPESE PER MISSIONE

30/04/2024

REGIONE AUTONOMA FRIULI VENEZIA GIULIA

MISSIONE	DENOMINAZIONE	Residui passivi al 1/1/ 2023 (RS)		Pagamenti in c/residui (PR)		Riaccertamento residui (R)		Residui passivi da esercizi precedenti (EP=RS-PR+R)	
		Previsioni definitive di competenza (CP)		Pagamenti in c/competenza (PC)		Impegni (I)		Economie di competenza (ECP=CP - I - FPV)	
		Previsioni definitive di cassa (CS)		Totale pagamenti (TP = PR+PC)		Fondo pluriennale vincolato (FPV)		Totale residui passivi da riportare (TR=EP+EC)	
15	MISSIONE 15 - Politiche per il lavoro e la formazione professionale	RS	17.173.987,93	PR	12.006.314,85	R	-1.933.974,92	EP	3.233.698,16
		CP	287.341.445,43	PC	100.534.338,56	I	122.828.414,64	ECP	130.210.383,16
		CS	297.383.119,74	TP	112.540.653,41	FPV	34.302.647,63	TR	25.527.774,24
16	MISSIONE 16 - Agricoltura, politiche agroalimentari e pesca	RS	61.052.032,42	PR	16.230.482,68	R	-1.082.543,37	EP	43.739.006,37
		CP	297.371.008,57	PC	204.018.202,14	I	239.318.099,90	ECP	7.606.790,33
		CS	358.111.697,07	TP	220.248.684,82	FPV	50.446.118,34	TR	79.038.904,13
17	MISSIONE 17 - Energia e diversificazione delle fonti energetiche	RS	655.618,35	PR	106.093,36	R	-8.438,76	EP	541.086,23
		CP	198.359.038,87	PC	110.701.300,93	I	112.196.053,24	ECP	17.772.523,39
		CS	184.511.345,32	TP	110.807.394,29	FPV	68.390.462,24	TR	2.035.838,54
18	MISSIONE 18 - Relazioni con le altre autonomie territoriali e locali	RS	14.431.603,23	PR	12.252.911,64	R	-193.284,03	EP	1.985.407,56
		CP	741.734.981,59	PC	590.067.588,87	I	650.650.543,39	ECP	65.370.086,65
		CS	754.812.674,82	TP	602.320.500,51	FPV	25.714.351,55	TR	62.568.362,08
19	MISSIONE 19 - Relazioni internazionali	RS	13.548.935,37	PR	10.096.062,10	R	-226.753,74	EP	3.226.119,53
		CP	42.751.635,44	PC	7.684.894,89	I	11.925.498,22	ECP	26.739.866,02
		CS	56.054.530,80	TP	17.780.956,99	FPV	4.086.271,20	TR	7.466.722,86
20	MISSIONE 20 - Fondi e accantonamenti	RS	0,00	PR	0,00	R	0,00	EP	0,00
		CP	248.113.400,44	PC	0,00	I	0,00	ECP	248.113.400,44
		CS	216.507.631,63	TP	0,00	FPV	0,00	TR	0,00
50	MISSIONE 50 - Debito pubblico	RS	24.379.976,54	PR	22.739.275,61	R	-1.640.700,93	EP	0,00
		CP	45.776.886,79	PC	45.776.886,79	I	45.776.886,79	ECP	0,00
		CS	70.156.863,33	TP	68.516.162,40	FPV	0,00	TR	0,00

CONTO DEL BILANCIO

RIEPILOGO GENERALE DELLE SPESE PER MISSIONE

30/04/2024

REGIONE AUTONOMA FRIULI VENEZIA GIULIA

MISSIONE	DENOMINAZIONE	Residui passivi al 1/1/ 2023 (RS)		Pagamenti in c/residui (PR)		Riaccertamento residui (R)		Residui passivi da esercizi precedenti (EP=RS-PR+R)	
		Previsioni definitive di competenza (CP)		Pagamenti in c/competenza (PC)		Impegni (I)		Economie di competenza (ECP=CP - I - FPV)	
		Previsioni definitive di cassa (CS)		Totale pagamenti (TP = PR+PC)		Fondo pluriennale vincolato (FPV)		Totale residui passivi da riportare (TR=EP+EC)	
99	MISSIONE 99 - Servizi per conto terzi	RS	53.114.658,52	PR	13.388.810,39	R	-22.161.103,61	EP	17.564.744,52
		CP	191.124.596,70	PC	123.144.889,76	I	164.220.858,38	ECP	26.903.738,32
		CS	244.239.255,22	TP	136.533.700,15	FPV	0,00	TR	58.640.713,14
Totale Missioni		RS	1.491.356.454,40	PR	774.054.646,83	R	-48.871.557,07	EP	668.430.250,50
		CP	13.174.018.560,91	PC	7.543.616.501,94	I	8.413.483.620,23	ECP	1.394.789.934,62
		CS	14.155.389.899,25	TP	8.317.671.148,77	FPV	3.365.745.006,06	TR	1.538.297.368,79
Totale Generale delle Spese		RS	1.491.356.454,40	PR	774.054.646,83	R	-48.871.557,07	EP	668.430.250,50
		CP	13.174.018.560,91	PC	7.543.616.501,94	I	8.413.483.620,23	ECP	1.394.789.934,62
		CS	14.155.389.899,25	TP	8.317.671.148,77	FPV	3.365.745.006,06	TR	1.538.297.368,79

CONTO DEL BILANCIO
RIEPILOGO GENERALE DELLE SPESE

30/04/2024

REGIONE AUTONOMA FRIULI VENEZIA GIULIA

TITOLO	DENOMINAZIONE	Residui passivi al 1/1/ 2023 (RS)	Pagamenti in c/residui (PR)	Riaccertamento residui (R)		Residui passivi da esercizi precedenti (EP=RS-PR+R)
		Previsioni definitive di competenza (CP)	Pagamenti in c/competenza (PC)	Impegni (I)	Economie di competenza (ECP=CP - I - FPV)	Residui passivi da esercizio di competenza (EC=I - PC)
		Previsioni definitive di cassa (CS)	Totale pagamenti (TP = PR+PC)	Fondo pluriennale vincolato (FPV)		Totale residui passivi da riportare (TR=EP+EC)
	DISAVANZO DI AMMINISTRAZIONE	CP				
	DISAVANZO DERIVANTE DA DEBITO AUTORIZZATO E NON CONTRATTO	CP				
1	TITOLO 1 - Spese correnti	RS 639.942.315,78	PR 373.749.657,92	R -16.897.192,84		EP 249.295.465,02
		CP 6.748.772.008,14	PC 5.550.471.580,25	I 5.784.851.381,60	ECP 550.050.618,53	EC 234.379.801,35
		CS 7.418.844.551,37	TP 5.924.221.238,17	FPV 413.870.008,01		TR 483.675.266,37
2	TITOLO 2 - Spese in conto capitale	RS 772.521.075,41	PR 362.576.516,96	R -8.374.517,49		EP 401.570.040,96
		CP 5.063.480.923,02	PC 998.461.203,10	I 1.588.800.279,57	ECP 546.810.137,24	EC 590.339.076,47
		CS 5.295.886.654,92	TP 1.361.037.720,06	FPV 2.927.870.506,21		TR 991.909.117,43
3	TITOLO 3 - Spese per incremento di attivita' finanziarie	RS 1.880.293,85	PR 1.816.901,74	R -63.392,11		EP 0,00
		CP 1.135.036.308,09	PC 836.111.719,05	I 840.183.990,90	ECP 270.847.825,35	EC 4.072.271,85
		CS 1.136.916.601,94	TP 837.928.620,79	FPV 24.004.491,84		TR 4.072.271,85
4	TITOLO 4 - Rimborso di prestiti	RS 23.898.110,84	PR 22.522.759,82	R -1.375.351,02		EP 0,00
		CP 35.604.724,96	PC 35.427.109,78	I 35.427.109,78	ECP 177.615,18	EC 0,00
		CS 59.502.835,80	TP 57.949.869,60	FPV 0,00		TR 0,00
7	TITOLO 7 - Spese per conto terzi e partite di giro	RS 53.114.658,52	PR 13.388.810,39	R -22.161.103,61		EP 17.564.744,52
		CP 191.124.596,70	PC 123.144.889,76	I 164.220.858,38	ECP 26.903.738,32	EC 41.075.968,62
		CS 244.239.255,22	TP 136.533.700,15	FPV 0,00		TR 58.640.713,14
	Totale spese	RS 1.491.356.454,40	PR 774.054.646,83	R -48.871.557,07		EP 668.430.250,50
		CP 13.174.018.560,91	PC 7.543.616.501,94	I 8.413.483.620,23	ECP 1.394.789.934,62	EC 869.867.118,29
		CS 14.155.389.899,25	TP 8.317.671.148,77	FPV 3.365.745.006,06		TR 1.538.297.368,79

CONTO DEL BILANCIO
RIEPILOGO GENERALE DELLE SPESE

30/04/2024

REGIONE AUTONOMA FRIULI VENEZIA GIULIA

TITOLO	DENOMINAZIONE	Residui passivi al 1/1/ 2023 (RS)	Pagamenti in c/residui (PR)	Riaccertamento residui (R)		Residui passivi da esercizi precedenti (EP=RS-PR+R)
		Previsioni definitive di competenza (CP)	Pagamenti in c/competenza (PC)	Impegni (I)	Economie di competenza (ECP=CP - I - FPV)	Residui passivi da esercizio di competenza (EC=I - PC)
		Previsioni definitive di cassa (CS)	Totale pagamenti (TP = PR+PC)	Fondo pluriennale vincolato (FPV)		Totale residui passivi da riportare (TR=EP+EC)
<i>Totale Generale delle Spese</i>		RS 1.491.356.454,40	PR 774.054.646,83	R -48.871.557,07		EP 668.430.250,50
		CP 13.174.018.560,91	PC 7.543.616.501,94	I 8.413.483.620,23	ECP 1.394.789.934,62	EC 869.867.118,29
		CS 14.155.389.899,25	TP 8.317.671.148,77	FPV 3.365.745.006,06		TR 1.538.297.368,79

Allegato 2)

Quadro generale riassuntivo

QUADRO GENERALE RIASSUNTIVO

REGIONE AUTONOMA FRIULI VENEZIA GIULIA

ENTRATE	ACCERTAMENTI	INCASSI	SPESE	IMPEGNI	PAGAMENTI
Fondo di cassa all'inizio dell'esercizio		6.026.098.223,10			
Utilizzo avanzo di amministrazione	1.348.374.381,10	0,00	Disavanzo di amministrazione	0,00	
di cui Utilizzo Fondo anticipazioni di liquidità	0,00				
Fondo pluriennale vincolato di parte corrente	273.595.389,23		Disavanzo derivante da debito autorizzato e non contratto ripianato con accensione di prestiti	0,00	
Fondo pluriennale vincolato in c/capitale	2.302.653.355,38	0,00			
di cui Fondo pluriennale vincolato in c/capitale finanziato da debito	0,00		Titolo 1 - Spese correnti	5.784.851.381,60	5.924.221.238,17
Fondo pluriennale vincolato per incremento di attività finanziarie	5.006.956,71		Fondo pluriennale vincolato di parte corrente	413.870.008,01	
Titolo 1 - Entrate correnti di natura tributaria, contributiva e perequativa	6.822.761.500,30	6.691.026.782,77	Titolo 2 - Spese in conto capitale	1.588.800.279,57	1.361.037.720,06
Titolo 2 - Trasferimenti correnti	879.481.005,05	870.525.396,45	Fondo pluriennale vincolato in c/capitale	2.927.870.506,21	
Titolo 3 - Entrate extratributarie	198.812.570,34	282.870.915,32	di cui Fondo pluriennale vincolato in c/capitale finanziato da debito	0,00	
Titolo 4 - Entrate in conto capitale	277.593.444,91	212.024.754,92	Titolo 3 - Spese per incremento di attività finanziarie	840.183.990,90	837.928.620,79
Titolo 5 - Entrate da riduzione di attività finanziarie	672.424.554,20	664.243.627,75	Fondo pluriennale vincolato per attività finanziarie	24.004.491,84	
			Totale spese finali.....	11.579.580.658,13	8.123.187.579,02
Totale entrate finali.....	8.851.073.074,80	8.720.691.477,21			
Titolo 6 - Accensione di prestiti	89.296.311,20	89.296.311,20	Titolo 4 - Rimborso di prestiti	35.427.109,78	57.949.869,60
Titolo 7 - Anticipazioni da istituto tesoriere/cassiere	0,00	0,00	Fondo anticipazioni di liquidità	0,00	
Titolo 9 - Entrate per conto di terzi e partite di giro	164.220.858,38	139.148.065,89	Titolo 5 - Chiusura Anticipazioni da istituto tesoriere/cassiere	0,00	0,00
Totale entrate dell'esercizio	9.104.590.244,38	8.949.135.854,30	Titolo 7 - Spese per conto terzi e partite di giro	164.220.858,38	136.533.700,15
TOTALE COMPLESSIVO ENTRATE	13.034.220.326,80	14.975.234.077,40	Totale spese dell'esercizio	11.779.228.626,29	8.317.671.148,77
DISAVANZO DELL'ESERCIZIO	0,00	0,00	TOTALE COMPLESSIVO SPESE	11.779.228.626,29	8.317.671.148,77
di cui Disavanzo di competenza da debito autorizzato e non contratto (DANC)	0,00		AVANZO DI COMPETENZA/FONDO DI CASSA	1.254.991.700,51	6.657.562.928,63
TOTALE A PAREGGIO	13.034.220.326,80	14.975.234.077,40	TOTALE A PAREGGIO	13.034.220.326,80	14.975.234.077,40

QUADRO GENERALE RIASSUNTIVO

REGIONE AUTONOMA FRIULI VENEZIA GIULIA

ENTRATE	ACCERTAMENTI	INCASSI	SPESE	IMPEGNI	PAGAMENTI
			GESTIONE DEL BILANCIO		
			a) Avanzo di competenza (+)/Disavanzo di competenza (-)	1.254.991.700,51	
			b) Risorse accantonate stanziare nel bilancio dell'esercizio N (+)	40.670.233,57	
			c) Risorse vincolate nel bilancio (+)	228.636.049,03	
			d) Equilibrio di bilancio (d=a-b-c)	985.685.417,91	
			di cui Equilibrio di bilancio negativo determinato da debito autorizzato e non contratto (DANC)	0,00	
			GESTIONE DEGLI ACCANTONAMENTI IN SEDE DI RENDICONTO		
			d) Equilibri di bilancio (+)/(-)	985.685.417,91	
			e) Variazione accantonamenti effettuata in sede di rendiconto (+)/(-)	303.010.316,06	
			f) Equilibrio complessivo (f=d-e)	682.675.101,85	
			di cui Equilibrio complessivo negativo da DANC che non peggiora il disavanzo di amm.	0,00	
			di cui Equilibrio complessivo negativo da DANC che peggiora il disavanzo di amm.	0,00	

Allegato 3)

Verifica degli equilibri di bilancio

RENDICONTO DELLA GESTIONE
EQUILIBRI DI BILANCIO - (Solo per le Regioni)

REGIONE AUTONOMA FRIULI VENEZIA GIULIA

EQUILIBRI DI BILANCIO			
Utilizzo risultato di amministrazione destinato al finanziamento delle spese correnti e al rimborso di prestiti	(+)	219.676.920,80	
Ripiano disavanzo di amministrazione esercizio precedente	(-)	0,00	
Fondo pluriennale vincolato per spese correnti iscritto in entrata	(+)	273.595.389,23	
Fondo pluriennale vincolato per trasferimenti in conto capitale iscritto in entrata	(+)	4.960.000,00	
Entrate titoli 1-2-3	(+)	7.901.055.075,69	
Entrate in conto capitale per Contributi agli investimenti direttamente destinati al rimborso dei prestiti da amministrazioni pubbliche	(+)	0,00	
Entrate Titolo 4.03 - Altri trasferimenti in conto capitale	(+)	479.056,23	
Entrate in c/capitale destinate all'estinzione anticipata di prestiti	(+)	0,00	
Entrate per accensioni di prestiti destinate all'estinzione anticipata di prestiti	(+)	0,00	
Entrate di parte capitale destinate a spese correnti in base a specifiche disposizioni di legge o dei principi contabili	(+)	1.232.355,02	
Spese correnti	(-)	5.784.851.381,60	
- di cui spese correnti non ricorrenti finanziate con utilizzo del risultato di amministrazione		0,00	
Fondo pluriennale vincolato di parte corrente (di spesa)	(-)	413.870.008,01	
Spese Titolo 2.04 - Altri trasferimenti in conto capitale	(-)	3.023.072,87	
Fondo pluriennale vincolato di spesa - titolo 2.04 Altri trasferimenti in conto capitale	(-)	2.480.000,00	

RENDICONTO DELLA GESTIONE
EQUILIBRI DI BILANCIO - (Solo per le Regioni)

REGIONE AUTONOMA FRIULI VENEZIA GIULIA

EQUILIBRI DI BILANCIO			
Variazioni di attività finanziarie - saldo di competenza (se negativo) C/1	(-)	126.956.972,06	
Rimborso prestiti	(-)	35.427.109,78	
- di cui per estinzione anticipata di prestiti		0,00	
Fondo anticipazioni di liquidità	(-)	0,00	
A/1) Risultato di competenza di parte corrente		2.034.390.252,65	
- Risorse accantonate di parte corrente stanziare nel bilancio dell'esercizio N	(-)	40.620.233,57	
- Risorse vincolate di parte corrente nel bilancio	(-)	202.794.908,66	
A/2) Equilibrio di bilancio di parte corrente		1.790.975.110,42	
- Variazione accantonamenti di parte corrente effettuata in sede di rendiconto (+)/(-)	(-)	303.101.660,16	
A/3) Equilibrio complessivo di parte corrente		1.487.873.450,26	

RENDICONTO DELLA GESTIONE
EQUILIBRI DI BILANCIO - (Solo per le Regioni)

REGIONE AUTONOMA FRIULI VENEZIA GIULIA

EQUILIBRI DI BILANCIO			
Utilizzo risultato di amministrazione per il finanziamento di spese d'investimento	(+)	1.085.997.460,30	
Fondo pluriennale vincolato per spese in conto capitale iscritto in entrata	(+)	2.302.653.355,38	
Fondo pluriennale vincolato per trasferimenti in conto capitale iscritto in entrata	(-)	4.960.000,00	
Fondo pluriennale vincolato per Acquisizioni di partecipazioni e conferimenti di capitale Iscritto in entrata	(+)	0,00	
Entrate in conto capitale (Titolo 4)	(+)	277.593.444,91	
Entrate Titolo 5.01.01 - Alienazioni di partecipazioni	(+)	595.002.101,00	
Entrate per accensioni di prestiti (titolo 6)	(+)	89.296.311,20	
Entrate in conto capitale per Contributi agli investimenti direttamente destinati al rimborso dei prestiti da amministrazioni pubbliche	(-)	0,00	
Entrate in c/capitale destinate all'estinzione anticipata di prestiti	(-)	0,00	
Entrate di parte capitale destinate a spese correnti in base a specifiche disposizioni di legge o dei principi contabili	(-)	1.232.355,02	
Entrate per accensioni di prestiti destinate all'estinzione anticipata di prestiti	(-)	0,00	
Entrate Titolo 4.03 - Altri trasferimenti in conto capitale	(-)	479.056,23	
Spese in conto capitale	(-)	1.588.800.279,57	
Fondo pluriennale vincolato in c/capitale (di spesa)	(-)	2.927.870.506,21	
Spese Titolo 3.01.01 - Acquisizioni di partecipazioni e conferimenti di capitale	(-)	597.102.100,77	
Fondo pluriennale vincolato per Acquisizioni di partecipazioni e conferimenti di capitale (di spesa)	(-)	15.000.000,00	
Spese Titolo 2.04 - Altri trasferimenti in conto capitale	(+)	3.023.072,87	

RENDICONTO DELLA GESTIONE
EQUILIBRI DI BILANCIO - (Solo per le Regioni)

REGIONE AUTONOMA FRIULI VENEZIA GIULIA

EQUILIBRI DI BILANCIO			
Fondo pluriennale vincolato di spesa - titolo 2.04 Altri trasferimenti in conto capitale	(+)	2.480.000,00	
Disavanzo derivante da debito autorizzato e non contratto ripianato con accensione di prestiti	(-)	0,00	
Variazioni di attività finanziarie - equilibrio complessivo (se positivo)	(+)	0,00	
B1) Risultato di competenza in c/capitale		-779.398.552,14	
- Risorse accantonate in c/capitale stanziato nel bilancio dell'esercizio N	(-)	50.000,00	
- Risorse vincolate in conto capitale nel bilancio	(-)	25.841.140,37	
B/2) Equilibrio di bilancio in c/capitale		-805.289.692,51	
- Variazione accantonamenti in c/capitale effettuata in sede di rendiconto (+)/(-)	(-)	-91.344,10	
B/3) Equilibrio complessivo in c/capitale		-805.198.348,41	

RENDICONTO DELLA GESTIONE
EQUILIBRI DI BILANCIO - (Solo per le Regioni)

REGIONE AUTONOMA FRIULI VENEZIA GIULIA

EQUILIBRI DI BILANCIO			
Utilizzo risultato di amministrazione per l'incremento di attività finanziarie	(+)	42.700.000,00	
Fondo pluriennale vincolato per incremento di attività finanziarie iscritto in entrata	(+)	5.006.956,71	
Fondo pluriennale vincolato per Acquisizioni di partecipazioni e conferimenti di capitale Iscritto in entrata	(-)	0,00	
Entrate titolo 5.00 - Riduzioni attività finanziarie	(+)	672.424.554,20	
Spese titolo 3.00 - Incremento attività finanziarie	(-)	840.183.990,90	
Fondo pluriennale vincolato per incremento di attività finanziarie (di spesa)	(-)	24.004.491,84	
Entrate Titolo 5.01.01 - Alienazioni di partecipazioni	(-)	595.002.101,00	
Spese Titolo 3.01.01 - Acquisizioni di partecipazioni e conferimenti di capitale	(+)	597.102.100,77	
Fondo pluriennale vincolato per Acquisizione di partecipazione e conferimenti di capitale (di spesa)	(+)	15.000.000,00	
C/1) Variazioni attività finanziaria - saldo di competenza		-126.956.972,06	
- Risorse accantonate attività finanziarie stanziato nel bilancio dell'esercizio N	(-)	0,00	
- Risorse vincolate attività finanziarie nel bilancio	(-)	0,00	
C/2) Variazioni attività finanziaria - equilibrio bilancio		-126.956.972,06	
- Variazione accantonamenti attività finanziarie effettuata in sede di rendiconto (+)/(-)	(-)	0,00	
C/3) Variazioni attività finanziaria - equilibrio complessivo		-126.956.972,06	
D/1) RISULTATO DI COMPETENZA (D/1=A/1+B/1)		1.254.991.700,51	
D/2) EQUILIBRIO DI BILANCIO (D/2=A/2+B/2)		985.685.417,91	
D/3) EQUILIBRIO COMPLESSIVO (D/3=A/3+B/3)		682.675.101,85	

RENDICONTO DELLA GESTIONE
EQUILIBRI DI BILANCIO - (Solo per le Regioni)

REGIONE AUTONOMA FRIULI VENEZIA GIULIA

EQUILIBRI DI BILANCIO			
di cui Disavanzo D/3 da DANC che non peggiora il disavanzo di amm.			0,00
di cui Disavanzo D/3 da DANC che peggiora il disavanzo di amm.			0,00

RENDICONTO DELLA GESTIONE
EQUILIBRI DI BILANCIO - (Solo per le Regioni)

REGIONE AUTONOMA FRIULI VENEZIA GIULIA

EQUILIBRI DI BILANCIO		
Saldo corrente ai fini della copertura degli investimenti pluriennali delle Regioni a statuto ordinario		
A/1) Risultato di competenza di parte corrente		0,00
Utilizzo risultato di amministrazione destinato al finanziamento di spese correnti e al rimborso di prestiti al netto del fondo anticipazione di liquidità	(-)	0,00
Entrate non ricorrenti che non hanno dato copertura a impegni	(-)	0,00
Fondo pluriennale vincolato per spese correnti iscritto in entrata al netto delle componenti non vincolate derivanti dal riaccertamento ord.	(-)	0,00
- Risorse accantonate di parte corrente non sanitarie stanziare nel bilancio dell'esercizio N	(-)	0,00
- Variazione accantonamenti di parte corrente non sanitarie effettuata in sede di rendiconto (+)/(-)	(-)	0,00
- Risorse vincolate di parte corrente nel bilancio non sanitarie	(-)	0,00
Entrate titoli 1-2-3 destinate al finanziamento del SSN	(-)	0,00
Spese correnti finanziate da entrate destinate al SSN	(+)	0,00
Equilibrio di parte corrente ai fini della copertura degli investimenti pluriennali		0,00
Saldo corrente ai fini della copertura degli investimenti pluriennali delle Autonomie speciali		
A/1) Risultato di competenza di parte corrente		2.034.390.252,65
Utilizzo risultato di amministrazione destinato al finanziamento di spese correnti ricorrenti e al rimborso di prestiti al netto del fondo anticipazione di liquidità	(-)	219.676.920,80
Entrate non ricorrenti che non hanno dato copertura a impegni	(-)	0,00
- Risorse accantonate di parte corrente stanziare nel bilancio dell'esercizio N	(-)	40.620.233,57
- Variazione accantonamenti di parte corrente effettuata in sede di rendiconto (+)/(-)	(-)	303.101.660,16
- Risorse vincolate di parte corrente nel bilancio	(-)	202.794.908,66
Equilibrio di parte corrente ai fini della copertura degli investimenti pluriennali		1.268.196.529,46

Allegato 4)

Prospetto dimostrativo del risultato di amministrazione

PROSPETTO DIMOSTRATIVO DEL RISULTATO DI AMMINISTRAZIONE

REGIONE AUTONOMA FRIULI VENEZIA GIULIA

		GESTIONE		
		RESIDUI	COMPETENZA	TOTALE
Fondo cassa al 1° gennaio				6.026.098.223,10
RISCOSSIONI	(+)	531.974.336,87	8.417.161.517,43	8.949.135.854,30
PAGAMENTI	(-)	774.054.646,83	7.543.616.501,94	8.317.671.148,77
SALDO DI CASSA AL 31 DICEMBRE	(=)			6.657.562.928,63
PAGAMENTI per azioni esecutive non regolarizzate al 31 dicembre	(-)			0,00
FONDO DI CASSA AL 31 DICEMBRE	(=)			6.657.562.928,63
RESIDUI ATTIVI	(+)	617.087.371,44	687.428.726,95	1.304.516.098,39
<i>di cui residui attivi incassati alla data del 31/12 in conti postali e bancari in attesa del riversamento nel conto di tesoreria principale</i>				2.680.492,70
<i>di cui derivanti da accertamenti di tributi effettuati sulla base della stima del dipartimento delle finanze</i>				0,00
RESIDUI PASSIVI	(-)	668.430.250,50	869.867.118,29	1.538.297.368,79
FONDO PLURIENNALE VINCOLATO PER SPESE CORRENTI	(-)			413.870.008,01
FONDO PLURIENNALE VINCOLATO PER SPESE IN CONTO CAPITALE	(-)			2.927.870.506,21
FONDO PLURIENNALE VINCOLATO PER INCREMENTO DI ATTIVITA' FINANZIARIE	(-)			24.004.491,84
RISULTATO DI AMMINISTRAZIONE AL 31 DICEMBRE 2023 (A)	(=)			3.058.036.652,17

PROSPETTO DIMOSTRATIVO DEL RISULTATO DI AMMINISTRAZIONE

REGIONE AUTONOMA FRIULI VENEZIA GIULIA

Composizione del risultato di amministrazione al 31/12/2023:	
Parte accantonata	
Fondo crediti di dubbia esigibilità al 2023	153.869.512,81
Accantonamento residui perenti al 31/12/2023 (solo per le regioni)	0,00
Fondo anticipazioni liquidità	0,00
Fondo perdite società partecipate	12.275.823,23
Fondo contenzioso	43.370.168,94
Altri accantonamenti	1.447.755.625,64
Totale parte accantonata (B)	1.657.271.130,62
Parte vincolata	
Vincoli derivanti da leggi e dai principi contabili	313.376.574,37
Vincoli derivanti trasferimenti	373.302.705,30
Vincoli derivanti dalla contrazione di mutui	9.202.863,33
Vincoli formalmente attribuiti dall'ente	1.962.126,77
Altri vincoli	0,00
Totale parte vincolata (C)	697.844.269,77
Parte destinata agli investimenti	
Totale destinata agli investimenti (D)	4.370.583,21
Totale parte disponibile (E=A-B-C-D)	698.550.668,57
F) di cui disavanzo da debito autorizzato e non contratto	
Se E è negativo, tale importo è iscritto tra le spese del bilancio di previsione dell'esercizio successivo	

Allegato 5)

Prospetto concernente la composizione, per missioni e programmi, del fondo pluriennale vincolato

**COMPOSIZIONE PER MISSIONI E PROGRAMMI DEL FONDO PLURIENNALE VINCOLATO
DELL'ESERCIZIO 2023 DI RIFERIMENTO DEL BILANCIO**

REGIONE AUTONOMA FRIULI VENEZIA GIULIA

30/04/2024

	MISSIONI E PROGRAMMI	Fondo pluriennale vincolato al 31 dicembre dell'esercizio 2022	Spese impegnate negli esercizi precedenti e imputate all'esercizio 2023 e coperte dal fondo pluriennale vincolato	Riaccertamento degli impegni imputati all'esercizio 2023 e finanziati dal FPV di cui alla lettera a) effettuato nel corso dell'esercizio 2023 (cd.economie d'impegno)	Riaccertamento degli impegni finanziati dal FPV di cui alla lettera a) effettuato nel corso dell'esercizio 2023 su impegni imputati agli esercizi successivi a 2023 (cd. economie di impegno)	Quota del fondo pluriennale vincolato al 31 dicembre dell'esercizio 2022 rinviata all'esercizio 2024 e successivi	Spese impegnate nell'esercizio 2023 con imputazione all'esercizio 2024 e coperte dal fondo pluriennale vincolato	Spese impegnate nell'esercizio 2023 con imputazione all'esercizio 2025 e coperte dal fondo pluriennale vincolato	Spese impegnate nell'esercizio 2023 con imputazione a esercizi successivi a quelli considerati nel bilancio pluriennale e coperte dal fondo pluriennale vincolato	Fondo pluriennale vincolato al 31 dicembre dell'esercizio 2023
		(a)	(b)	x	y	(c) = (a)-(b)-(x)-(y)	d	e	f	(g) = (c)+(d)+(e)+(f)
01	MISSIONE 01 - Servizi istituzionali, generali e di gestione									
01	PROGRAMMA 1 - Organi istituzionali	294.192,86	273.486,10	0,02	0,00	20.706,74	451.409,74	0,00	0,00	472.116,48
02	PROGRAMMA 2 - Segreteria generale	4.888,15	4.888,14	0,01	0,00	0,00	4.895,23	0,00	0,00	4.895,23
03	PROGRAMMA 3 - Gestione economica, finanziaria, programmazione, provveditorato	3.523.150,23	2.087.965,40	1.102.729,86	0,00	332.454,97	1.334.392,20	0,00	0,00	1.666.847,17
04	PROGRAMMA 4 - Gestione delle entrate tributarie e servizi fiscali	14.000,00	13.898,70	101,30	0,00	0,00	14.000,00	0,00	0,00	14.000,00
05	PROGRAMMA 5 - Gestione dei beni demaniali e patrimoniali	301.753,29	103.120,78	25.190,51	0,00	173.442,00	140.826,37	0,00	0,00	314.268,37
06	PROGRAMMA 6 - Ufficio tecnico	24.545.611,95	4.318.655,72	1.436.667,22	0,00	18.790.289,01	166.442.769,17	0,00	0,00	185.233.058,18
07	PROGRAMMA 7 - Elezioni e consultazioni popolari - Anagrafe e stato civile	0,00	0,00	0,00	0,00	0,00	0,00	0,00	0,00	0,00
08	PROGRAMMA 8 - Statistica e sistemi informativi	18.176.433,59	8.917.482,31	2.781.041,37	0,00	6.477.909,91	8.369.963,71	0,00	0,00	14.847.873,62
09	PROGRAMMA 9 - Assistenza tecnico-amministrativa agli enti locali	0,00	0,00	0,00	0,00	0,00	0,00	0,00	0,00	0,00
10	PROGRAMMA 10 - Risorse umane	733.697,97	594.739,64	26.309,43	0,00	112.648,90	2.555.952,09	0,00	0,00	2.668.600,99
11	PROGRAMMA 11 - Altri servizi generali	261.554,65	130.871,12	20.439,91	0,00	110.243,62	789.901,46	0,00	0,00	900.145,08

**COMPOSIZIONE PER MISSIONI E PROGRAMMI DEL FONDO PLURIENNALE VINCOLATO
DELL'ESERCIZIO 2023 DI RIFERIMENTO DEL BILANCIO**

REGIONE AUTONOMA FRIULI VENEZIA GIULIA

30/04/2024

	MISSIONI E PROGRAMMI	Fondo pluriennale vincolato al 31 dicembre dell'esercizio 2022	Spese impegnate negli esercizi precedenti e imputate all'esercizio 2023 e coperte dal fondo pluriennale vincolato	Riaccertamento degli impegni imputati all'esercizio 2023 e finanziati dal FPV di cui alla lettera a) effettuato nel corso dell'esercizio 2023 (cd.economie d'impegno)	Riaccertamento degli impegni finanziati dal FPV di cui alla lettera a) effettuato nel corso dell'esercizio 2023 su impegni imputati agli esercizi successivi a 2023 (cd. economie di impegno)	Quota del fondo pluriennale vincolato al 31 dicembre dell'esercizio 2022 rinviata all'esercizio 2024 e successivi	Spese impegnate nell'esercizio 2023 con imputazione all'esercizio 2024 e coperte dal fondo pluriennale vincolato	Spese impegnate nell'esercizio 2023 con imputazione all'esercizio 2025 e coperte dal fondo pluriennale vincolato	Spese impegnate nell'esercizio 2023 con imputazione a esercizi successivi a quelli considerati nel bilancio pluriennale e coperte dal fondo pluriennale vincolato	Fondo pluriennale vincolato al 31 dicembre dell'esercizio 2023
		(a)	(b)	x	y	(c) = (a)-(b)-(x)-(y)	d	e	f	(g) = (c)+(d)+(e)+(f)
12	PROGRAMMA 12 - Politica regionale unitaria per i servizi istituzionali, generali e di gestione (solo per le Regioni)	99.867,42	83.091,13	16.776,29	0,00	0,00	2.959,09	0,00	0,00	2.959,09
	TOTALE MISSIONE 01 - Servizi istituzionali, generali e di gestione	47.955.150,11	16.528.199,04	5.409.255,92	0,00	26.017.695,15	180.107.069,06	0,00	0,00	206.124.764,21
03	MISSIONE 03 - Ordine pubblico e sicurezza									
01	PROGRAMMA 1 - Polizia locale e amministrativa	138.196,73	129.171,74	9.024,99	0,00	0,00	16.760,00	0,00	0,00	16.760,00
02	PROGRAMMA 2 - Sistema integrato di sicurezza urbana	4.329.429,56	3.175.923,03	195,34	0,00	1.153.311,19	1.580.052,00	0,00	0,00	2.733.363,19
	TOTALE MISSIONE 03 - Ordine pubblico e sicurezza	4.467.626,29	3.305.094,77	9.220,33	0,00	1.153.311,19	1.596.812,00	0,00	0,00	2.750.123,19
04	MISSIONE 04 - Istruzione e diritto allo studio									
01	PROGRAMMA 1 - Istruzione prescolastica	5.123.172,43	1.676.723,33	119,12	0,00	3.446.329,98	507.286,35	0,00	0,00	3.953.616,33
02	PROGRAMMA 2 - Altri ordini di istruzione non universitaria	95.167.817,65	14.122.851,89	76.160,16	0,00	80.968.805,60	39.831.733,88	1.960.512,56	541.493,00	123.302.545,04
03	PROGRAMMA 3 - Edilizia scolastica (solo per le Regioni)	25.353.963,06	2.331.081,44	183.818,10	0,00	22.839.063,52	140.000,00	0,00	0,00	22.979.063,52
04	PROGRAMMA 4 - Istruzione universitaria	46.599.691,40	8.319.237,26	66.259,76	0,00	38.214.194,38	10.994.027,76	34.000,00	0,00	49.242.222,14
05	PROGRAMMA 5 - Istruzione tecnica superiore	1.000.677,47	549.617,47	1.060,00	0,00	450.000,00	395.332,56	0,00	0,00	845.332,56

**COMPOSIZIONE PER MISSIONI E PROGRAMMI DEL FONDO PLURIENNALE VINCOLATO
DELL'ESERCIZIO 2023 DI RIFERIMENTO DEL BILANCIO**

REGIONE AUTONOMA FRIULI VENEZIA GIULIA

30/04/2024

	MISSIONI E PROGRAMMI	Fondo pluriennale vincolato al 31 dicembre dell'esercizio 2022	Spese impegnate negli esercizi precedenti e imputate all'esercizio 2023 e coperte dal fondo pluriennale vincolato	Riaccertamento degli impegni imputati all'esercizio 2023 e finanziati dal FPV di cui alla lettera a) effettuato nel corso dell'esercizio 2023 (cd.economie d'impegno)	Riaccertamento degli impegni finanziati dal FPV di cui alla lettera a) effettuato nel corso dell'esercizio 2023 su impegni imputati agli esercizi successivi a 2023 (cd. economie di impegno)	Quota del fondo pluriennale vincolato al 31 dicembre dell'esercizio 2022 rinviata all'esercizio 2024 e successivi	Spese impegnate nell'esercizio 2023 con imputazione all'esercizio 2024 e coperte dal fondo pluriennale vincolato	Spese impegnate nell'esercizio 2023 con imputazione all'esercizio 2025 e coperte dal fondo pluriennale vincolato	Spese impegnate nell'esercizio 2023 con imputazione a esercizi successivi a quelli considerati nel bilancio pluriennale e coperte dal fondo pluriennale vincolato	Fondo pluriennale vincolato al 31 dicembre dell'esercizio 2023
		(a)	(b)	x	y	(c) = (a)-(b)-(x)-(y)	d	e	f	(g) = (c)+(d)+(e)+(f)
01	PROGRAMMA 1 - Sviluppo e valorizzazione del turismo	131.744.114,50	25.772.285,22	1.051.609,95	0,00	104.920.219,33	69.175.371,59	0,00	0,00	174.095.590,92
	TOTALE MISSIONE 07 - Turismo	131.744.114,50	25.772.285,22	1.051.609,95	0,00	104.920.219,33	69.175.371,59	0,00	0,00	174.095.590,92
08	MISSIONE 08 - Assetto del territorio ed edilizia abitativa									
01	PROGRAMMA 1 - Urbanistica e assetto del territorio	107.060.042,91	23.716.128,47	2.006.574,86	0,00	81.337.339,58	70.253.338,11	692.909,03	0,00	152.283.586,72
02	PROGRAMMA 2 - Edilizia residenziale pubblica e locale e piani di edilizia economico-popolare	265.748.639,06	105.419.377,52	1.982.814,26	0,00	158.346.447,28	48.858.372,04	0,00	0,00	207.204.819,32
	TOTALE MISSIONE 08 - Assetto del territorio ed edilizia abitativa	372.808.681,97	129.135.505,99	3.989.389,12	0,00	239.683.786,86	119.111.710,15	692.909,03	0,00	359.488.406,04
09	MISSIONE 09 - Sviluppo sostenibile e tutela del territorio e dell'ambiente									
01	PROGRAMMA 1 - Difesa del suolo	114.068.842,32	9.577.039,45	812.000,65	0,00	103.679.802,22	72.480.815,76	2.540.752,07	500.000,00	179.201.370,05
02	PROGRAMMA 2 - Tutela, valorizzazione e recupero ambientale	98.132.364,22	26.222.309,67	1.290.394,82	0,00	70.619.659,73	15.070.410,39	16.000,00	8.000,00	85.714.070,12
03	PROGRAMMA 3 - Rifiuti	1.885.088,65	6.200,00	0,00	0,00	1.878.888,65	686.000,00	0,00	0,00	2.564.888,65
04	PROGRAMMA 4 - Servizio idrico integrato	17.827.266,88	3.267.927,14	332.392,72	0,00	14.226.947,02	128.318,06	0,00	0,00	14.355.265,08
05	PROGRAMMA 5 - Aree protette, parchi naturali, protezione naturalistica e forestazione	7.527.175,52	2.086.866,70	233.583,95	0,00	5.206.724,87	6.242.425,22	277.318,25	0,00	11.726.468,34
06	PROGRAMMA 6 - Tutela e valorizzazione delle risorse idriche	400.000,00	0,00	0,00	0,00	400.000,00	600.000,00	0,00	0,00	1.000.000,00

**COMPOSIZIONE PER MISSIONI E PROGRAMMI DEL FONDO PLURIENNALE VINCOLATO
DELL'ESERCIZIO 2023 DI RIFERIMENTO DEL BILANCIO**

REGIONE AUTONOMA FRIULI VENEZIA GIULIA

30/04/2024

	MISSIONI E PROGRAMMI	Fondo pluriennale vincolato al 31 dicembre dell'esercizio 2022	Spese impegnate negli esercizi precedenti e imputate all'esercizio 2023 e coperte dal fondo pluriennale vincolato	Riaccertamento degli impegni imputati all'esercizio 2023 e finanziati dal FPV di cui alla lettera a) effettuato nel corso dell'esercizio 2023 (cd.economie d'impegno)	Riaccertamento degli impegni finanziati dal FPV di cui alla lettera a) effettuato nel corso dell'esercizio 2023 su impegni imputati agli esercizi successivi a 2023 (cd. economie di impegno)	Quota del fondo pluriennale vincolato al 31 dicembre dell'esercizio 2022 rinviata all'esercizio 2024 e successivi	Spese impegnate nell'esercizio 2023 con imputazione all'esercizio 2024 e coperte dal fondo pluriennale vincolato	Spese impegnate nell'esercizio 2023 con imputazione all'esercizio 2025 e coperte dal fondo pluriennale vincolato	Spese impegnate nell'esercizio 2023 con imputazione a esercizi successivi a quelli considerati nel bilancio pluriennale e coperte dal fondo pluriennale vincolato	Fondo pluriennale vincolato al 31 dicembre dell'esercizio 2023
		(a)	(b)	x	y	(c) = (a)-(b)-(x)-(y)	d	e	f	(g) = (c)+(d)+(e)+(f)
07	PROGRAMMA 7 - Sviluppo sostenibile territorio montano piccoli Comuni	646.559,36	12.642,36	0,00	0,00	633.917,00	0,00	0,00	0,00	633.917,00
08	PROGRAMMA 8 - Qualita' dell'aria e riduzione dell'inquinamento	13.579.898,15	3.082.354,23	14.952,74	0,00	10.482.591,18	2.894.167,46	0,00	0,00	13.376.758,64
09	PROGRAMMA 9 - Politica regionale unitaria per lo sviluppo sostenibile e la tutela del territorio e dell'ambiente (solo per le Regioni)	5.100.000,00	0,00	0,00	0,00	5.100.000,00	0,00	0,00	0,00	5.100.000,00
	TOTALE MISSIONE 09 - Sviluppo sostenibile e tutela del territorio e dell'ambiente	259.167.195,10	44.255.339,55	2.683.324,88	0,00	212.228.530,67	98.102.136,89	2.834.070,32	508.000,00	313.672.737,88
10	MISSIONE 10 - Trasporti e diritto alla mobilita'									
01	PROGRAMMA 1 - Trasporto ferroviario	22.187.617,37	7.252.025,40	0,00	0,00	14.935.591,97	13.403.353,85	0,00	0,00	28.338.945,82
02	PROGRAMMA 2 - Trasporto pubblico locale	6.839.861,15	1.529.784,26	134.129,00	0,00	5.175.947,89	9.540.014,17	0,00	0,00	14.715.962,06
03	PROGRAMMA 3 - Trasporto per vie d'acqua	75.529.074,50	8.130.030,64	20.842.596,05	0,00	46.556.447,81	27.886.277,06	0,00	0,00	74.442.724,87
04	PROGRAMMA 4 - Altre modalita' di trasporto	24.434.486,42	3.376.437,62	10.579,64	0,00	21.047.469,16	13.513.451,28	150.700,00	0,00	34.711.620,44
05	PROGRAMMA 5 - Viabilita' e infrastrutture stradali	498.897.672,99	33.095.343,06	1.257.560,56	0,00	464.544.769,37	139.937.331,87	19.016.321,83	5.695.761,92	629.194.184,99
06	PROGRAMMA 6 - Politica regionale unitaria per i trasporti e il diritto alla mobilita' (solo per le Regioni)	697.716,80	428.431,18	0,00	0,00	269.285,62	0,00	0,00	0,00	269.285,62

**COMPOSIZIONE PER MISSIONI E PROGRAMMI DEL FONDO PLURIENNALE VINCOLATO
DELL'ESERCIZIO 2023 DI RIFERIMENTO DEL BILANCIO**

REGIONE AUTONOMA FRIULI VENEZIA GIULIA

30/04/2024

	MISSIONI E PROGRAMMI	Fondo pluriennale vincolato al 31 dicembre dell'esercizio 2022	Spese impegnate negli esercizi precedenti e imputate all'esercizio 2023 e coperte dal fondo pluriennale vincolato	Riaccertamento degli impegni imputati all'esercizio 2023 e finanziati dal FPV di cui alla lettera a) effettuato nel corso dell'esercizio 2023 (cd.economie d'impegno)	Riaccertamento degli impegni finanziati dal FPV di cui alla lettera a) effettuato nel corso dell'esercizio 2023 su impegni imputati agli esercizi successivi a 2023 (cd. economie di impegno)	Quota del fondo pluriennale vincolato al 31 dicembre dell'esercizio 2022 rinviata all'esercizio 2024 e successivi	Spese impegnate nell'esercizio 2023 con imputazione all'esercizio 2024 e coperte dal fondo pluriennale vincolato	Spese impegnate nell'esercizio 2023 con imputazione all'esercizio 2025 e coperte dal fondo pluriennale vincolato	Spese impegnate nell'esercizio 2023 con imputazione a esercizi successivi a quelli considerati nel bilancio pluriennale e coperte dal fondo pluriennale vincolato	Fondo pluriennale vincolato al 31 dicembre dell'esercizio 2023
		(a)	(b)	x	y	(c) = (a)-(b)-(x)-(y)	d	e	f	(g) = (c)+(d)+(e)+(f)
07	PROGRAMMA 7 - Programmazione e governo della rete dei servizi sociosanitari e sociali	400.967,29	117.449,35	5.000,00	0,00	278.517,94	51.599,14	0,00	0,00	330.117,08
08	PROGRAMMA 8 - Cooperazione e associazionismo	3.362.255,19	2.061.502,13	373.509,44	0,00	927.243,62	2.066.028,37	145.700,00	0,00	3.138.971,99
09	PROGRAMMA 9 - Servizio necroscopico e cimiteriale	520.000,00	260.000,00	0,00	0,00	260.000,00	100.000,00	0,00	0,00	360.000,00
10	PROGRAMMA 10 - Politica regionale unitaria per i diritti sociali e la famiglia (solo per le Regioni)	0,00	0,00	0,00	0,00	0,00	0,00	0,00	0,00	0,00
	TOTALE MISSIONE 12 - Diritti sociali, politiche sociali e famiglia	25.388.724,59	9.294.501,84	970.828,28	0,00	15.123.394,47	16.707.484,73	285.700,00	471.670,40	32.588.249,60
13	MISSIONE 13 - Tutela della salute									
01	PROGRAMMA 1 - Servizio sanitario regionale - finanziamento ordinario corrente per la garanzia dei LEA	3.907.951,46	1.265.803,09	2.363,00	0,00	2.639.785,37	5.817.558,01	0,00	0,00	8.457.343,38
02	PROGRAMMA 2 - Servizio sanitario regionale - finanziamento aggiuntivo corrente per livelli di assistenza superiori ai LEA	0,00	0,00	0,00	0,00	0,00	0,00	0,00	0,00	0,00
05	PROGRAMMA 5 - Servizio sanitario regionale - investimenti sanitari	343.892.428,92	83.388.171,44	809,96	0,00	260.503.447,52	40.257.960,53	21.874.795,68	12.491.493,19	335.127.696,92
07	PROGRAMMA 7 - Ulteriori spese in materia sanitaria	24.370.738,24	7.082.645,52	1.061.246,22	0,00	16.226.846,50	2.047.485,79	283.500,00	283.500,00	18.841.332,29
	TOTALE MISSIONE 13 - Tutela della salute	372.171.118,62	91.736.620,05	1.064.419,18	0,00	279.370.079,39	48.123.004,33	22.158.295,68	12.774.993,19	362.426.372,59

**COMPOSIZIONE PER MISSIONI E PROGRAMMI DEL FONDO PLURIENNALE VINCOLATO
DELL'ESERCIZIO 2023 DI RIFERIMENTO DEL BILANCIO**

REGIONE AUTONOMA FRIULI VENEZIA GIULIA

30/04/2024

	MISSIONI E PROGRAMMI	Fondo pluriennale vincolato al 31 dicembre dell'esercizio 2022	Spese impegnate negli esercizi precedenti e imputate all'esercizio 2023 e coperte dal fondo pluriennale vincolato	Riaccertamento degli impegni imputati all'esercizio 2023 e finanziati dal FPV di cui alla lettera a) effettuato nel corso dell'esercizio 2023 (cd.economie d'impegno)	Riaccertamento degli impegni finanziati dal FPV di cui alla lettera a) effettuato nel corso dell'esercizio 2023 su impegni imputati agli esercizi successivi a 2023 (cd. economie di impegno)	Quota del fondo pluriennale vincolato al 31 dicembre dell'esercizio 2022 rinviata all'esercizio 2024 e successivi	Spese impegnate nell'esercizio 2023 con imputazione all'esercizio 2024 e coperte dal fondo pluriennale vincolato	Spese impegnate nell'esercizio 2023 con imputazione all'esercizio 2025 e coperte dal fondo pluriennale vincolato	Spese impegnate nell'esercizio 2023 con imputazione a esercizi successivi a quelli considerati nel bilancio pluriennale e coperte dal fondo pluriennale vincolato	Fondo pluriennale vincolato al 31 dicembre dell'esercizio 2023
		(a)	(b)	x	y	(c) = (a)-(b)-(x)-(y)	d	e	f	(g) = (c)+(d)+(e)+(f)
14	MISSIONE 14 - Sviluppo economico e competitivita'									
01	PROGRAMMA 1 - Industria, PMI e Artigianato	117.535.925,83	30.096.297,71	3.131.748,30	0,00	84.307.879,82	67.988.428,85	605.600,00	221.100,00	153.123.008,67
02	PROGRAMMA 2 - Commercio - reti distributive - tutela dei consumatori	20.655.417,72	9.449.617,72	60.000,00	0,00	11.145.800,00	12.734.444,98	0,00	0,00	23.880.244,98
03	PROGRAMMA 3 - Ricerca e innovazione	6.879.895,31	3.700.280,32	375.389,16	0,00	2.804.225,83	21.326.169,49	900.000,00	0,00	25.030.395,32
04	PROGRAMMA 4 - Reti e altri servizi di pubblica utilita'	15.153.987,18	4.305.070,19	13.491,47	0,00	10.835.425,52	21.335.604,61	0,00	0,00	32.171.030,13
05	PROGRAMMA 5 - Politica regionale unitaria per lo sviluppo economico e la competitivita' (solo per le Regioni)	7.009.016,12	4.081.194,47	1.235.336,33	0,00	1.692.485,32	0,00	0,00	0,00	1.692.485,32
	TOTALE MISSIONE 14 - Sviluppo economico e competitivita'	167.234.242,16	51.632.460,41	4.815.965,26	0,00	110.785.816,49	123.384.647,93	1.505.600,00	221.100,00	235.897.164,42
15	MISSIONE 15 - Politiche per il lavoro e la formazione professionale									
01	PROGRAMMA 1 - Servizi per lo sviluppo del mercato del lavoro	96.128,00	77.100,86	0,00	0,00	19.027,14	860.000,00	0,00	0,00	879.027,14
02	PROGRAMMA 2 - Formazione professionale	42.316.418,02	30.732.216,01	1.861.577,99	0,00	9.722.624,02	12.810.106,30	0,00	0,00	22.532.730,32
03	PROGRAMMA 3 - Sostegno all'occupazione	9.482.246,04	2.352.644,88	1.105.934,98	0,00	6.023.666,18	4.577.729,94	0,00	0,00	10.601.396,12
04	PROGRAMMA 4 - Politica regionale unitaria per il lavoro e la formazione professionale (solo per le Regioni)	186.755,31	147.798,79	0,00	0,00	38.956,52	250.537,53	0,00	0,00	289.494,05

**COMPOSIZIONE PER MISSIONI E PROGRAMMI DEL FONDO PLURIENNALE VINCOLATO
DELL'ESERCIZIO 2023 DI RIFERIMENTO DEL BILANCIO**

REGIONE AUTONOMA FRIULI VENEZIA GIULIA

30/04/2024

	MISSIONI E PROGRAMMI	Fondo pluriennale vincolato al 31 dicembre dell'esercizio 2022	Spese impegnate negli esercizi precedenti e imputate all'esercizio 2023 e coperte dal fondo pluriennale vincolato	Riaccertamento degli impegni imputati all'esercizio 2023 e finanziati dal FPV di cui alla lettera a) effettuato nel corso dell'esercizio 2023 (cd.economie d'impegno)	Riaccertamento degli impegni finanziati dal FPV di cui alla lettera a) effettuato nel corso dell'esercizio 2023 su impegni imputati agli esercizi successivi a 2023 (cd. economie di impegno)	Quota del fondo pluriennale vincolato al 31 dicembre dell'esercizio 2022 rinviata all'esercizio 2024 e successivi	Spese impegnate nell'esercizio 2023 con imputazione all'esercizio 2024 e coperte dal fondo pluriennale vincolato	Spese impegnate nell'esercizio 2023 con imputazione all'esercizio 2025 e coperte dal fondo pluriennale vincolato	Spese impegnate nell'esercizio 2023 con imputazione a esercizi successivi a quelli considerati nel bilancio pluriennale e coperte dal fondo pluriennale vincolato	Fondo pluriennale vincolato al 31 dicembre dell'esercizio 2023
		(a)	(b)	x	y	(c) = (a)-(b)-(x)-(y)	d	e	f	(g) = (c)+(d)+(e)+(f)
	TOTALE MISSIONE 15 - Politiche per il lavoro e la formazione professionale	52.081.547,37	33.309.760,54	2.967.512,97	0,00	15.804.273,86	18.498.373,77	0,00	0,00	34.302.647,63
16	MISSIONE 16 - Agricoltura, politiche agroalimentari e pesca									
01	PROGRAMMA 1 - Sviluppo del settore agricolo e del sistema agroalimentare	34.600.984,84	11.394.316,18	2.253.049,51	0,00	20.953.619,15	28.386.158,33	0,00	0,00	49.339.777,48
02	PROGRAMMA 2 - Caccia e pesca	1.601.611,77	1.028.241,79	192.582,73	0,00	380.787,25	725.553,61	0,00	0,00	1.106.340,86
	TOTALE MISSIONE 16 - Agricoltura, politiche agroalimentari e pesca	36.202.596,61	12.422.557,97	2.445.632,24	0,00	21.334.406,40	29.111.711,94	0,00	0,00	50.446.118,34
17	MISSIONE 17 - Energia e diversificazione delle fonti energetiche									
01	PROGRAMMA 1 - Fonti energetiche	36.032.685,74	8.108.097,84	1.185.693,90	0,00	26.738.894,00	39.338.178,56	2.212.639,68	100.750,00	68.390.462,24
	TOTALE MISSIONE 17 - Energia e diversificazione delle fonti energetiche	36.032.685,74	8.108.097,84	1.185.693,90	0,00	26.738.894,00	39.338.178,56	2.212.639,68	100.750,00	68.390.462,24
18	MISSIONE 18 - Relazioni con le altre autonomie territoriali e locali									
01	PROGRAMMA 1 - Relazioni finanziarie con le altre autonomie territoriali	10.988.528,89	3.957.147,56	153.160,54	0,00	6.878.220,79	18.836.130,76	0,00	0,00	25.714.351,55
	TOTALE MISSIONE 18 - Relazioni con le altre autonomie territoriali e locali	10.988.528,89	3.957.147,56	153.160,54	0,00	6.878.220,79	18.836.130,76	0,00	0,00	25.714.351,55

**COMPOSIZIONE PER MISSIONI E PROGRAMMI DEL FONDO PLURIENNALE VINCOLATO
DELL'ESERCIZIO 2023 DI RIFERIMENTO DEL BILANCIO**

REGIONE AUTONOMA FRIULI VENEZIA GIULIA

30/04/2024

	MISSIONI E PROGRAMMI	Fondo pluriennale vincolato al 31 dicembre dell'esercizio 2022	Spese impegnate negli esercizi precedenti e imputate all'esercizio 2023 e coperte dal fondo pluriennale vincolato	Riaccertamento degli impegni imputati all'esercizio 2023 e finanziati dal FPV di cui alla lettera a) effettuato nel corso dell'esercizio 2023 (cd.economie d'impegno)	Riaccertamento degli impegni finanziati dal FPV di cui alla lettera a) effettuato nel corso dell'esercizio 2023 su impegni imputati agli esercizi successivi a 2023 (cd. economie di impegno)	Quota del fondo pluriennale vincolato al 31 dicembre dell'esercizio 2022 rinviata all'esercizio 2024 e successivi	Spese impegnate nell'esercizio 2023 con imputazione all'esercizio 2024 e coperte dal fondo pluriennale vincolato	Spese impegnate nell'esercizio 2023 con imputazione all'esercizio 2025 e coperte dal fondo pluriennale vincolato	Spese impegnate nell'esercizio 2023 con imputazione a esercizi successivi a quelli considerati nel bilancio pluriennale e coperte dal fondo pluriennale vincolato	Fondo pluriennale vincolato al 31 dicembre dell'esercizio 2023
		(a)	(b)	x	y	(c) = (a)-(b)-(x)-(y)	d	e	f	(g) = (c)+(d)+(e)+(f)
99	MISSIONE 99 - Servizi per conto terzi									
01	PROGRAMMA 1 - Servizi per conto terzi e Partite di giro	0,00	0,00	0,00	0,00	0,00	0,00	0,00	0,00	0,00
	TOTALE MISSIONE 99 - Servizi per conto terzi	0,00	0,00	0,00	0,00	0,00	0,00	0,00	0,00	0,00
	Totale	2.581.255.701,32	570.730.750,24	50.701.296,43	0,00	1.959.823.654,65	1.291.879.228,18	59.569.654,72	54.472.468,51	3.365.745.006,06

Allegato 6)

Prospetto concernente la composizione del fondo crediti di dubbia esigibilità

COMPOSIZIONE DELL'ACCANTONAMENTO AL FONDO CREDITI DI DUBBIA ESIGIBILITA' E AL FONDO SVALUTAZIONE CREDITI

TIPOLOGIA	DENOMINAZIONE	RESIDUI ATTIVI FORMATISI NELL'ESERCIZIO CUI SI RIFERISCE IL RENDICONTO (2023) (a)	RESIDUI ATTIVI DEGLI ESERCIZI PRECEDENTI (b)	TOTALE RESIDUI ATTIVI (c) = (a) + (b)	IMPORTO MINIMO DEL FONDO (d)	FONDO CREDITI DI DUBBIA ESIGIBILITA' (e)	% di accantonamento al fondo crediti di dubbia esigibilità (f) = (e) / (c)
	ENTRATE CORRENTI DI NATURA TRIBUTARIA, CONTRIBUTIVA E PEREQUATIVA						
1010100	Tipologia 101: Imposte, tasse e proventi assimilati di cui accertati per cassa sulla base del principio contabile 3.7 Tipologia 101: Imposte, tasse e proventi assimilati non accertati per cassa	188.146.770,74 188.146.770,74	67.353,68 67.353,68	188.214.124,42 188.214.124,42	20,94 20,94	20,94 20,94	0,00% 0,00%
1010200	Tipologia 102: Tributi destinati al finanziamento della sanità (solo per le Regioni) di cui accertati per cassa sulla base del principio contabile 3.7 Tipologia 102: Tributi destinati al finanziamento della sanità non accertati per cassa						
1010300	Tipologia 103: Tributi devoluti e regolati alle autonomie speciali (solo per le Regioni) di cui accertati per cassa sulla base del principio contabile 3.7 Tipologia 103: Tributi devoluti e regolati alle autonomie speciali non accertati per cassa	130.129.542,43 130.129.542,43	2.070.942,93 2.070.942,93	132.200.485,36 132.200.485,36	0,00 0,00	0,00 0,00	0,00% 0,00%
1010400	Tipologia 104: Compartecipazioni di tributi						
1030100	Tipologia 301: Fondi perequativi da Amministrazioni Centrali						
1030200	Tipologia 302: Fondi perequativi dalla Regione o Provincia autonoma (solo per gli Enti locali)						
1000000	TOTALE TITOLO 1	318.276.313,17	2.138.296,61	320.414.609,78	20,94	20,94	0,00%
	TRASFERIMENTI CORRENTI						
2010100	Tipologia 101: Trasferimenti correnti da Amministrazioni pubbliche	130.219.212,05	84.264.735,50	214.483.947,55	31.505,70	96.037,89	0,04%
2010200	Tipologia 102: Trasferimenti correnti da Famiglie						
2010300	Tipologia 103: Trasferimenti correnti da Imprese	6.337.833,53	117.464.039,96	123.801.873,49	67.827.543,30	120.359.291,46	97,22%
2010400	Tipologia 104: Trasferimenti correnti da Istituzioni Sociali Private	57.573,93	86,60	57.660,53	38,34	38,34	0,07%
2010500	Tipologia 105: Trasferimenti correnti dall'Unione Europea e dal Resto del Mondo Trasferimenti correnti dall'Unione Europea Trasferimenti correnti dal Resto del Mondo	26.444.377,26 26.378.771,29 65.605,97	6.334.630,64 5.647.828,47 686.802,17	32.779.007,90 32.026.599,76 752.408,14	263.217,05 0,00 263.217,05	579.848,88 0,00 579.848,88	1,77% 0,00% 77,07%
2000000	TOTALE TITOLO 2	163.058.996,77	208.063.492,70	371.122.489,47	68.122.304,39	121.035.216,57	32,61%
	ENTRATE EXTRATRIBUTARIE						
3010000	Tipologia 100: Vendita di beni e servizi e proventi derivanti dalla gestione dei beni	15.606.491,52	2.813.738,61	18.420.230,13	9.067.316,51	9.067.316,51	49,22%
3020000	Tipologia 200: Proventi derivanti dall'attività di controllo e repressione delle irregolarità e degli illeciti	769.736,31	7.216.143,31	7.985.879,62	7.855.294,26	7.855.294,26	98,36%
3030000	Tipologia 300: Interessi attivi	47.202,78	152.899,64	200.102,42	190.801,25	190.801,25	95,35%
3040000	Tipologia 400: Altre entrate da redditi da capitale						
3050000	Tipologia 500: Rimborsi e altre entrate correnti	3.368.252,59	72.083.264,71	75.451.517,30	7.686.863,09	7.686.863,09	10,19%
3000000	TOTALE TITOLO 3	19.791.683,20	82.266.046,27	102.057.729,47	24.800.275,11	24.800.275,11	24,30%
	ENTRATE IN CONTO CAPITALE						
4010000	Tipologia 100: Tributi in conto capitale						
4020000	Tipologia 200: Contributi agli investimenti Contributi agli investimenti da amministrazioni pubbliche Contributi agli investimenti da UE Tipologia 200: Contributi agli investimenti al netto dei contributi da PA e da UE	146.259.752,32 105.265.954,67 40.993.797,65 0,00	297.452.707,93 278.727.532,86 7.417.481,36 11.307.693,71	443.712.460,25 383.993.487,53 48.411.279,01 11.307.693,71	0,00 0,00 0,00 0,00	0,00 0,00 0,00 0,00	0,00% 0,00% 0,00% 0,00%
4030000	Tipologia 300: Altri trasferimenti in conto capitale Altri trasferimenti in conto capitale da amministrazioni pubbliche Altri trasferimenti in conto capitale da UE Tipologia 300: Altri trasferimenti in conto capitale al netto dei trasferimenti da PA e da UE						
4040000	Tipologia 400: Entrate da alienazione di beni materiali e immateriali	4.400,00	68.357,82	72.757,82	72.723,24	72.723,24	99,95%
4050000	Tipologia 500: Altre entrate in conto capitale	113.956,81	283.085,39	397.042,20	298.272,96	298.272,96	75,12%
4000000	TOTALE TITOLO 4	146.378.109,13	297.804.151,14	444.182.260,27	370.996,20	370.996,20	0,08%
	ENTRATE DA RIDUZIONE DI ATTIVITA' FINANZIARIE						
5010000	Tipologia 100: Alienazione di attività finanziarie						
5020000	Tipologia 200: Riscossione crediti di breve termine	3.768.150,84	0,00	3.768.150,84	641.006,77	641.006,77	17,01%
5030000	Tipologia 300: Riscossione crediti di medio-lungo termine	247.608,74	5.274.740,84	5.522.349,58	344.416,21	344.416,21	6,24%
5040000	Tipologia 400: Altre entrate per riduzione di attività finanziarie	9.382.623,56	11.385.635,21	20.768.258,77	6.677.581,01	6.677.581,01	32,15%
5000000	TOTALE TITOLO 5	13.398.383,14	16.660.376,05	30.058.759,19	7.663.003,99	7.663.003,99	25,49%
	TOTALE GENERALE	660.903.485,41	606.932.362,77	1.267.835.848,18	100.956.600,63	153.869.512,81	12,14%
	DI CUI FONDO CREDITI DI DUBBIA ESIGIBILITA' IN C/CAPITALE	146.378.109,13	297.804.151,14	444.182.260,27	370.996,20	370.996,20	0,08%
	DI CUI FONDO CREDITI DI DUBBIA ESIGIBILITA' DI PARTE CORRENTE (n)	514.525.376,28	309.128.211,63	823.653.587,91	100.585.604,43	153.498.516,61	18,64%

CONFRONTO FONDO CREDITI DI DUBBIA ESIGIBILITA' - FONDO SVALUTAZIONE CREDITI	TOTALE CREDITI	FONDO SVALUTAZIONE CREDITI
RESIDUI ATTIVI NEL CONTO DEL BILANCIO TITOLI DA 1 A 5	1.267.835.848,18	153.869.512,81
CREDITI STRALCIATI DAL CONTO DEL BILANCIO	0,00	0,00
ACCERTAMENTI IMPUTATI AGLI ESERCIZI SUCCESSIVI A QUELLO CUI IL RENDICONTO SI RIFERISCE (m)	202.414.167,93	
TOTALE	1.470.250.016,11	153.869.512,81

Allegato 7)

Prospetto degli accertamenti per titoli, tipologie e categorie

PROSPETTO DELLE ENTRATE DI BILANCIO PER TITOLI, TIPOLOGIE E CATEGORIE

ACCERTAMENTI

REGIONE AUTONOMA FRIULI VENEZIA GIULIA

TITOLO TIPOLOGIA CATEGORIA	DENOMINAZIONE	Accertamenti	di cui entrate non ricorrenti	Riscossioni in C/Competenza	Riscossioni in C/Residui
	TITOLO 1 - Entrate correnti di natura tributaria, contributiva e perequativa				
1010100	Tipologia 101 - Imposte tasse e proventi assimilati	963.667.451,12	0,00	775.520.680,38	181.635.433,90
1010117	Categoria 17 - Addizionale regionale IRPEF non sanita'	239.774.174,97	0,00	219.535.322,11	18.977.240,36
1010120	Categoria 20 - Imposta regionale sulle attivita' produttive (IRAP) non sanita'	643.036.552,92	0,00	478.547.046,16	159.633.073,18
1010140	Categoria 40 - Imposta di iscrizione al pubblico registro automobilistico (PRA)	32.428.195,13	0,00	29.009.952,01	3.025.120,36
1010146	Categoria 46 - Tassa regionale per il diritto allo studio universitario	4.941.248,00	0,00	4.941.248,00	0,00
1010147	Categoria 47 - Tassa sulla concessione per la caccia e per la pesca	826.973,37	0,00	826.805,37	0,00
1010159	Categoria 59 - Tributo speciale per il deposito in discarica dei rifiuti solidi	858.460,58	0,00	858.460,58	0,00
1010160	Categoria 60 - Tributo per l'esercizio delle funzioni di tutela, protezione e igiene dell'ambiente	6.560.824,77	0,00	6.560.824,77	0,00
1010199	Categoria 99 - Altre imposte, tasse e proventi n.a.c.	35.241.021,38	0,00	35.241.021,38	0,00
1010300	Tipologia 103 - Tributi devoluti e regolati alle autonomie speciali	5.859.094.049,18	0,00	5.728.964.506,75	4.906.161,74
1010301	Categoria 1 - Imposta sul reddito delle persone fisiche (ex IRPEF)	2.634.192.346,47	0,00	2.608.069.586,98	4.314.263,24
1010302	Categoria 2 - Imposta sul reddito delle societa' (ex IRPEG)	471.565.520,73	0,00	444.972.699,19	0,00
1010303	Categoria 3 - Imposta sostitutiva dell'IRPEF e dell'imposta di registro e di bollo sulle locazioni di immobili per finalita' abitative (cedolare secca)	34.936.248,34	0,00	34.936.248,34	0,00
1010304	Categoria 4 - Imposte sostitutive su risparmio gestito	0,00	0,00	0,00	0,00
1010309	Categoria 9 - Imposta patrimoniale sul valore degli immobili situati all'estero	1.536.186,75	0,00	1.536.186,75	0,00
1010310	Categoria 10 - Imposta sulle riserve matematiche delle imprese di assicurazione	1.566.406,26	0,00	1.566.406,26	0,00
1010311	Categoria 11 - Imposta sul valore delle attivita' finanziarie detenute all'estero dalle persone fisiche residenti nel territorio dello stato	1.022.012,79	0,00	1.022.012,79	0,00
1010315	Categoria 15 - Imposta erariale sugli aeromobili privati	531,90	0,00	531,90	0,00

PROSPETTO DELLE ENTRATE DI BILANCIO PER TITOLI, TIPOLOGIE E CATEGORIE

ACCERTAMENTI

REGIONE AUTONOMA FRIULI VENEZIA GIULIA

TITOLO TIPOLOGIA CATEGORIA	DENOMINAZIONE	Accertamenti	di cui entrate non ricorrenti	Riscossioni in C/Competenza	Riscossioni in C/Residui
1010318	Categoria 18 - Ritenute sugli interessi e su altri redditi da capitale	262.388.174,70	0,00	262.388.174,70	0,00
1010321	Categoria 21 - Imposta sul valore aggiunto (IVA) sugli scambi interni	1.678.714.872,81	0,00	1.607.015.509,60	0,00
1010323	Categoria 23 - Imposta sulle assicurazioni	61.002.816,83	0,00	61.002.816,83	0,00
1010324	Categoria 24 - Accisa sui tabacchi	99.283.209,79	0,00	99.283.209,79	0,00
1010326	Categoria 26 - Accisa sull'energia elettrica	36.374.533,85	0,00	36.374.533,85	0,00
1010328	Categoria 28 - Accisa sulla benzina per autotrazione - non sanit	52.773.923,70	0,00	52.773.923,70	0,00
1010329	Categoria 29 - Accisa sul gasolio	91.216.784,87	0,00	91.216.784,87	0,00
1010333	Categoria 33 - Imposta di registro	68.058.768,32	0,00	68.056.962,22	8.245,61
1010334	Categoria 34 - Imposta di bollo	106.560.268,45	0,00	106.556.081,65	969,22
1010335	Categoria 35 - Imposta ipotecaria	20.490.728,08	0,00	20.490.232,10	1.556,37
1010338	Categoria 38 - Imposta sugli intrattenimenti	129.525,69	0,00	129.525,69	0,00
1010345	Categoria 45 - Tassa sulle concessioni governative	4.869.086,70	0,00	4.869.086,70	0,00
1010362	Categoria 62 - Diritti catastali	9.369.835,91	0,00	9.369.792,47	84,93
1010374	Categoria 74 - Imposte sulle successioni e donazioni	13.946.424,92	0,00	13.946.424,92	0,00
1010398	Categoria 98 - Altre imposte sostitutive N.A.C.	164.681.694,36	0,00	164.681.500,52	21.337,63
1010399	Categoria 99 - Altre ritenute n.a.c.	44.414.146,96	0,00	38.706.274,93	559.704,74
1030200	Tipologia 302 - Fondi perequativi dalla Regione o Provincia autonoma	0,00	0,00	0,00	0,00
1030201	Categoria 1 - Fondi perequativi dalla Regione o Provincia autonoma	0,00	0,00	0,00	0,00
1000000	TOTALE TITOLO 1 - Entrate correnti di natura tributaria, contributiva e perequativa	6.822.761.500,30	0,00	6.504.485.187,13	186.541.595,64

PROSPETTO DELLE ENTRATE DI BILANCIO PER TITOLI, TIPOLOGIE E CATEGORIE

ACCERTAMENTI

REGIONE AUTONOMA FRIULI VENEZIA GIULIA

TITOLO TIPOLOGIA CATEGORIA	DENOMINAZIONE	Accertamenti	di cui entrate non ricorrenti	Riscossioni in C/Competenza	Riscossioni in C/Residui
	TITOLO 2 - Trasferimenti correnti				
2010100	Tipologia 101 - Trasferimenti correnti da Amministrazioni pubbliche	801.994.302,88	619.766.302,88	671.775.090,83	134.104.682,54
2010101	Categoria 1 - Trasferimenti correnti da Amministrazioni Centrali	526.367.743,82	344.139.743,82	442.613.965,12	60.377.295,75
2010102	Categoria 2 - Trasferimenti correnti da Amministrazioni Locali	269.903.936,30	269.903.936,30	226.188.472,48	67.597.044,85
2010103	Categoria 3 - Trasferimenti correnti da Enti di Previdenza	2.411.114,73	2.411.114,73	1.575.354,10	39.943,09
2010104	Categoria 4 - Trasferimenti correnti da organismi interni e/o unita' locali della amministrazione	3.311.508,03	3.311.508,03	1.397.299,13	6.090.398,85
2010200	Tipologia 102 - Trasferimenti correnti da Famiglie	581.630,87	581.630,87	581.630,87	0,00
2010201	Categoria 1 - Trasferimenti correnti da Famiglie	581.630,87	581.630,87	581.630,87	0,00
2010300	Tipologia 103 - Trasferimenti correnti da Imprese	45.312.953,06	45.312.953,06	38.975.119,53	6.012.338,00
2010302	Categoria 2 - Altri trasferimenti correnti da imprese	45.312.953,06	45.312.953,06	38.975.119,53	6.012.338,00
2010400	Tipologia 104 - Trasferimenti correnti da Istituzioni Sociali Private	170.990,76	170.990,76	113.416,83	385.662,72
2010401	Categoria 1 - Trasferimenti correnti da Istituzioni Sociali Private	170.990,76	170.990,76	113.416,83	385.662,72
2010500	Tipologia 105 - Trasferimenti correnti dall'Unione Europea e dal Resto del Mondo	31.421.127,48	31.421.127,48	4.976.750,22	13.600.704,91
2010501	Categoria 1 - Trasferimenti correnti dall'Unione Europea	30.792.240,88	30.792.240,88	4.413.469,59	13.382.064,12
2010502	Categoria 2 - Trasferimenti correnti dal Resto del Mondo	628.886,60	628.886,60	563.280,63	218.640,79
2000000	TOTALE TITOLO 2 - Trasferimenti correnti	879.481.005,05	697.253.005,05	716.422.008,28	154.103.388,17

PROSPETTO DELLE ENTRATE DI BILANCIO PER TITOLI, TIPOLOGIE E CATEGORIE

ACCERTAMENTI

REGIONE AUTONOMA FRIULI VENEZIA GIULIA

TITOLO TIPOLOGIA CATEGORIA	DENOMINAZIONE	Accertamenti	di cui entrate non ricorrenti	Riscossioni in C/Competenza	Riscossioni in C/Residui
	TITOLO 3 - Entrate extratributarie				
3010000	Tipologia 100 - Vendita di beni e servizi e proventi derivanti dalla gestione dei beni	142.310.185,65	142.310.185,65	126.703.694,13	100.831.029,62
3010100	Categoria 1 - Vendita di beni	338.049,79	338.049,79	297.872,29	98.860,26
3010200	Categoria 2 - Entrate dalla vendita e dall'erogazione di servizi	105.356.511,92	105.356.511,92	105.136.261,36	100.005.117,93
3010300	Categoria 3 - Proventi derivanti dalla gestione dei beni	36.615.623,94	36.615.623,94	21.269.560,48	727.051,43
3020000	Tipologia 200 - Proventi derivanti dall'attivita' di controllo e repressione delle irregolarita' e degli illeciti	3.257.395,83	3.257.395,83	2.487.659,52	156.019,46
3020100	Categoria 1 - Entrate da amministrazioni pubbliche derivanti dall'attivita' di controllo e repressione delle irregolarita' e degli illeciti	166.465,43	166.465,43	166.465,43	300,00
3020200	Categoria 2 - Entrate da famiglie derivanti dall'attivita' di controllo e repressione delle irregolarita' e degli illeciti	799.145,18	799.145,18	257.138,57	119.625,67
3020300	Categoria 3 - Entrate da Imprese derivanti dall'attivita' di controllo e repressione delle irregolarita' e degli illeciti	2.155.941,78	2.155.941,78	1.934.212,08	36.093,79
3020400	Categoria 4 - Entrate da Istituzioni Sociali Private derivanti dall'attivita' di controllo e repressione delle irregolarita' e degli illeciti	135.843,44	135.843,44	129.843,44	0,00
3030000	Tipologia 300 - Interessi attivi	731.490,64	731.490,64	684.287,86	15.383,59
3030200	Categoria 2 - Interessi attivi da titoli obbligazionari a medio - lungo termine	371.364,11	371.364,11	371.146,51	3.072,70
3030300	Categoria 3 - Altri interessi attivi	360.126,53	360.126,53	313.141,35	12.310,89
3040000	Tipologia 400 - Altre entrate da redditi da capitale	1.248.163,70	1.248.163,70	1.248.163,70	0,00
3040200	Categoria 2 - Entrate derivanti dalla distribuzione di dividendi	1.248.163,70	1.248.163,70	1.248.163,70	0,00
3049900	Categoria 99 - Altre entrate da redditi da capitale	0,00	0,00	0,00	0,00
3050000	Tipologia 500 - Rimborsi e altre entrate correnti	51.265.334,52	51.265.334,52	47.897.081,93	2.847.595,51
3050100	Categoria 1 - Indennizzi di assicurazione	84.203,41	84.203,41	84.203,41	0,00
3050200	Categoria 2 - Rimborsi in entrata	42.280.646,94	42.280.646,94	39.001.646,19	2.037.203,97

PROSPETTO DELLE ENTRATE DI BILANCIO PER TITOLI, TIPOLOGIE E CATEGORIE

ACCERTAMENTI

REGIONE AUTONOMA FRIULI VENEZIA GIULIA

TITOLO TIPOLOGIA CATEGORIA	DENOMINAZIONE	Accertamenti	<i>di cui entrate non ricorrenti</i>	Riscossioni in C/Competenza	<i>Riscossioni in C/Residui</i>
3059900	Categoria 99 - Altre entrate correnti n.a.c.	8.900.484,17	8.900.484,17	8.811.232,33	810.391,54
3000000	TOTALE TITOLO 3 - Entrate extratributarie	198.812.570,34	198.812.570,34	179.020.887,14	103.850.028,18

PROSPETTO DELLE ENTRATE DI BILANCIO PER TITOLI, TIPOLOGIE E CATEGORIE

ACCERTAMENTI

REGIONE AUTONOMA FRIULI VENEZIA GIULIA

TITOLO TIPOLOGIA CATEGORIA	DENOMINAZIONE	Accertamenti	di cui entrate non ricorrenti	Riscossioni in C/Competenza	Riscossioni in C/Residui
	TITOLO 4 - Entrate in conto capitale				
4010000	Tipologia 100 - Tributi in conto capitale	0,00	0,00	0,00	0,00
4010100	Categoria 1 - Imposte da sanatorie e condoni	0,00	0,00	0,00	0,00
4020000	Tipologia 200 - Contributi agli investimenti	275.369.515,52	275.369.515,52	129.109.763,20	80.795.957,29
4020100	Categoria 1 - Contributi agli investimenti da amministrazioni pubbliche	228.638.862,31	228.638.862,31	123.372.907,64	66.539.477,92
4020300	Categoria 3 - Contributi agli investimenti da Imprese	1.268,80	1.268,80	1.268,80	995.069,04
4020400	Categoria 4 - Contributi agli investimenti da Istituzioni Sociali Private	0,00	0,00	0,00	42.944,62
4020500	Categoria 5 - Contributi agli investimenti dall'Unione Europea e dal Resto del Mondo	46.729.384,41	46.729.384,41	5.735.586,76	13.218.465,71
4020600	Categoria 6 - Contributi agli investimenti direttamente destinati al rimborso di prestiti da amministrazioni pubbliche	0,00	0,00	0,00	0,00
4030000	Tipologia 300 - Altri trasferimenti in conto capitale	479.056,23	479.056,23	479.056,23	0,00
4030100	Categoria 1 - Trasferimenti in conto capitale per assunzione di debiti dell'amministrazione da parte di amministrazioni pubbliche	0,00	0,00	0,00	0,00
4031000	Categoria 10 - Altri trasferimenti in conto capitale da amministrazioni pubbliche	479.056,23	479.056,23	479.056,23	0,00
4040000	Tipologia 400 - Entrate da alienazione di beni materiali e immateriali	176.135,71	176.135,71	171.735,71	0,00
4040100	Categoria 1 - Alienazione di beni materiali	24.818,19	24.818,19	24.818,19	0,00
4040200	Categoria 2 - Cessione di Terreni e di beni materiali non prodotti	151.317,52	151.317,52	146.917,52	0,00
4050000	Tipologia 500 - Altre entrate in conto capitale	1.568.737,45	1.568.737,45	1.454.780,64	13.461,85
4050300	Categoria 3 - Entrate in conto capitale dovute a rimborsi, recuperi e restituzioni di somme non dovute o incassate in eccesso	520.860,46	520.860,46	437.999,14	2.822,57
4050400	Categoria 4 - Altre entrate in conto capitale n.a.c.	1.047.876,99	1.047.876,99	1.016.781,50	10.639,28
4000000	TOTALE TITOLO 4 - Entrate in conto capitale	277.593.444,91	277.593.444,91	131.215.335,78	80.809.419,14

PROSPETTO DELLE ENTRATE DI BILANCIO PER TITOLI, TIPOLOGIE E CATEGORIE

ACCERTAMENTI

REGIONE AUTONOMA FRIULI VENEZIA GIULIA

TITOLO TIPOLOGIA CATEGORIA	DENOMINAZIONE	Accertamenti	di cui entrate non ricorrenti	Riscossioni in C/Competenza	Riscossioni in C/Residui
	TITOLO 5 - Entrate da riduzione di attivita' finanziarie				
5010000	Tipologia 100 - Alienazione di attivita' finanziarie	595.002.101,00	595.002.101,00	595.002.101,00	0,00
5010100	Categoria 1 - Alienazione di partecipazioni	595.002.101,00	595.002.101,00	595.002.101,00	0,00
5020000	Tipologia 200 - Riscossione di crediti di breve termine	7.147.647,71	7.147.647,71	3.379.496,87	133.823,42
5020100	Categoria 1 - Riscossione crediti di breve termine a tasso agevolato da Amministrazioni Pubbliche	286.827,39	286.827,39	286.827,39	0,00
5020300	Categoria 3 - Riscossione crediti di breve termine a tasso agevolato da Imprese	531.650,00	531.650,00	531.650,00	0,00
5020400	Categoria 4 - Riscossione crediti di breve termine a tasso agevolato da Istituzioni Sociali Private	6.329.170,32	6.329.170,32	2.561.019,48	133.823,42
5030000	Tipologia 300 - Riscossione crediti di medio-lungo termine	11.205.639,32	11.205.639,32	10.958.030,58	247.301,86
5030100	Categoria 1 - Riscossione crediti di medio-lungo termine a tasso agevolato da Amministrazioni Pubbliche	601.653,29	601.653,29	466.653,29	200.000,00
5030200	Categoria 2 - Riscossione crediti di medio-lungo termine a tasso agevolato da Famiglie	1.123.844,16	1.123.844,16	1.120.586,80	16.278,36
5030300	Categoria 3 - Riscossione crediti di medio-lungo termine a tasso agevolato da Imprese	9.276.690,83	9.276.690,83	9.276.690,83	0,00
5030400	Categoria 4 - Riscossione crediti di medio-lungo termine a tasso agevolato da Istituzioni Sociali Private	68.000,00	68.000,00	68.000,00	0,00
5030700	Categoria 7 - Riscossione crediti di medio-lungo termine a tasso non agevolato da Famiglie	26.099,66	26.099,66	26.099,66	0,00
5030800	Categoria 8 - Riscossione crediti di medio-lungo termine a tasso non agevolato da Imprese	0,00	0,00	0,00	0,00
5031300	Categoria 13 - Riscossione crediti sorti a seguito di escussione di garanzie in favore di Imprese	109.351,38	109.351,38	0,00	31.023,50
5040000	Tipologia 400 - Altre entrate per riduzione di attivita' finanziarie	59.069.166,17	59.069.166,17	49.686.542,61	4.836.331,41
5040100	Categoria 1 - Riduzione di altre attivita' finanziarie verso Amministrazioni Pubbliche	11.151,66	11.151,66	11.151,66	131.379,70
5040600	Categoria 6 - Prelievi dai conti di tesoreria statale diversi dalla Tesoreria Unica	59.058.014,51	59.058.014,51	49.675.390,95	1.639.545,65
5040700	Categoria 7 - Prelievi da depositi bancari	0,00	0,00	0,00	3.065.406,06

PROSPETTO DELLE ENTRATE DI BILANCIO PER TITOLI, TIPOLOGIE E CATEGORIE

ACCERTAMENTI

REGIONE AUTONOMA FRIULI VENEZIA GIULIA

TITOLO TIPOLOGIA CATEGORIA	DENOMINAZIONE	Accertamenti	<i>di cui entrate non ricorrenti</i>	Riscossioni in C/Competenza	<i>Riscossioni in C/Residui</i>
5000000	TOTALE TITOLO 5 - Entrate da riduzione di attivita' finanziarie	672.424.554,20	672.424.554,20	659.026.171,06	5.217.456,69

PROSPETTO DELLE ENTRATE DI BILANCIO PER TITOLI, TIPOLOGIE E CATEGORIE

ACCERTAMENTI

REGIONE AUTONOMA FRIULI VENEZIA GIULIA

TITOLO TIPOLOGIA CATEGORIA	DENOMINAZIONE	Accertamenti	<i>di cui entrate non ricorrenti</i>	Riscossioni in C/Competenza	<i>Riscossioni in C/Residui</i>
	TITOLO 6 - Accensione prestiti				
6030000	Tipologia 300 - Accensione Mutui e altri finanziamenti a medio lungo termine	89.296.311,20	89.296.311,20	89.296.311,20	0,00
6030100	Categoria 1 - Finanziamenti a medio lungo termine	89.296.311,20	89.296.311,20	89.296.311,20	0,00
6000000	TOTALE TITOLO 6 - Accensione prestiti	89.296.311,20	89.296.311,20	89.296.311,20	0,00

PROSPETTO DELLE ENTRATE DI BILANCIO PER TITOLI, TIPOLOGIE E CATEGORIE

ACCERTAMENTI

REGIONE AUTONOMA FRIULI VENEZIA GIULIA

TITOLO TIPOLOGIA CATEGORIA	DENOMINAZIONE	Accertamenti	di cui entrate non ricorrenti	Riscossioni in C/Competenza	Riscossioni in C/Residui
	TITOLO 9 - Entrate per conto terzi e partite di giro				
9010000	Tipologia 100 - Entrate per partite di giro	148.094.396,40	148.094.396,40	122.029.581,01	1.417.914,16
9010100	Categoria 1 - Altre ritenute	85.313.175,64	85.313.175,64	67.947.959,85	1.208.249,09
9010200	Categoria 2 - Ritenute su redditi da lavoro dipendente	59.152.881,26	59.152.881,26	51.168.154,01	151.915,90
9010300	Categoria 3 - Ritenute su redditi da lavoro autonomo	1.600.000,00	1.600.000,00	885.515,91	43.542,97
9019900	Categoria 99 - Altre entrate per partite di giro	2.028.339,50	2.028.339,50	2.027.951,24	14.206,20
9020000	Tipologia 200 - Entrate per conto terzi	16.126.461,98	16.126.461,98	15.666.035,83	34.534,89
9020200	Categoria 2 - Trasferimenti da Amministrazioni pubbliche per operazioni conto terzi	4.561.870,36	4.561.870,36	4.101.444,21	33.634,89
9020300	Categoria 3 - Trasferimenti da altri settori per operazioni conto terzi	0,00	0,00	0,00	0,00
9020400	Categoria 4 - Depositi di/presso terzi	443.617,62	443.617,62	443.617,62	900,00
9020500	Categoria 5 - Riscossione imposte e tributi per conto terzi	11.120.974,00	11.120.974,00	11.120.974,00	0,00
9000000	TOTALE TITOLO 9 - Entrate per conto terzi e partite di giro	164.220.858,38	164.220.858,38	137.695.616,84	1.452.449,05

PROSPETTO DELLE ENTRATE DI BILANCIO PER TITOLI, TIPOLOGIE E CATEGORIE

ACCERTAMENTI

REGIONE AUTONOMA FRIULI VENEZIA GIULIA

TITOLO TIPOLOGIA CATEGORIA	DENOMINAZIONE	Accertamenti	<i>di cui entrate non ricorrenti</i>	Riscossioni in C/Competenza	<i>Riscossioni in C/Residui</i>
	Totale Titoli	9.104.590.244,38	2.099.600.744,08	8.417.161.517,43	531.974.336,87

Allegato 8)

Prospetto degli impegni per titoli, missioni, programmi e macroaggregati

RIEPILOGO SPESE PER TITOLI E MACROAGGREGATI

IMPEGNI

REGIONE AUTONOMA FRIULI VENEZIA GIULIA

TITOLI E MACROAGGREGATI DI SPESA		Totale	- di cui non ricorrenti
TITOLO 1 - Spese correnti			
101	Macroaggregato 1 - Redditi da lavoro dipendente	215.656.214,58	4.069,31
102	Macroaggregato 2 - Imposte e tasse a carico dell'ente	15.922.899,18	2.300,00
103	Macroaggregato 3 - Acquisto di beni e servizi	523.829.303,09	115.494.803,59
104	Macroaggregato 4 - Trasferimenti correnti	5.011.915.162,22	445.751.252,80
107	Macroaggregato 7 - Interessi passivi	14.202.023,96	0,00
108	Macroaggregato 8 - Altre spese per redditi da capitale	0,00	0,00
109	Macroaggregato 9 - Rimborsi e poste correttive delle entrate	2.077.782,24	117.012,30
110	Macroaggregato 10 - Altre spese correnti	1.247.996,33	0,00
100	TOTALE TITOLO 1 - Spese correnti	5.784.851.381,60	561.369.438,00
TITOLO 2 - Spese in conto capitale			
202	Macroaggregato 2 - Investimenti fissi lordi e acquisto di terreni	79.637.132,81	79.362.246,28
203	Macroaggregato 3 - Contributi agli investimenti	1.506.140.073,89	1.501.990.672,16
204	Macroaggregato 4 - Altri trasferimenti in conto capitale	3.023.072,87	3.023.072,87
205	Macroaggregato 5 - Altre spese in conto capitale	0,00	0,00
200	TOTALE TITOLO 2 - Spese in conto capitale	1.588.800.279,57	1.584.375.991,31
TITOLO 3 - Spese per incremento di attivita' finanziarie			
301	Macroaggregato 1 - Acquisizioni di attivita' finanziarie	597.102.100,77	597.102.100,77
302	Macroaggregato 2 - Concessione crediti di breve termine	107.249.065,54	107.249.065,54
303	Macroaggregato 3 - Concessione crediti di medio-lungo termine	76.763.658,42	76.763.658,42
304	Macroaggregato 4 - Altre spese per incremento di attivita' finanziarie	59.069.166,17	59.069.166,17
300	TOTALE TITOLO 3 - Spese per incremento di attivita' finanziarie	840.183.990,90	840.183.990,90
TITOLO 4 - Rimborso di prestiti			
401	Macroaggregato 1 - Rimborso di titoli obbligazionari	1.375.351,02	0,00
403	Macroaggregato 3 - Rimborso mutui e altri finanziamenti a medio lungo termine	34.051.758,76	0,00
400	TOTALE TITOLO 4 - Rimborso di prestiti	35.427.109,78	0,00
TITOLO 7 - Spese per conto terzi e partite di giro			

RIEPILOGO SPESE PER TITOLI E MACROAGGREGATI

IMPEGNI

REGIONE AUTONOMA FRIULI VENEZIA GIULIA

TITOLI E MACROAGGREGATI DI SPESA		Totale	- di cui non ricorrenti
701	Macroaggregato 1 - Uscite per partite di giro	148.094.396,40	148.094.396,40
702	Macroaggregato 2 - Uscite per conto terzi	16.126.461,98	16.126.461,98
700	TOTALE TITOLO 7 - Spese per conto terzi e partite di giro	164.220.858,38	164.220.858,38
Totale Impegni		8.413.483.620,23	3.150.150.278,59

PROSPETTO DELLE SPESE DI BILANCIO PER MISSIONI, PROGRAMMI E MACROAGGREGATI

Pagina 133

SPESE CORRENTI - IMPEGNI

30/04/2024

2023

REGIONE AUTONOMA FRIULI VENEZIA GIULIA

	MISSIONI E PROGRAMMI \ MACROAGGREGATI	Redditi da lavoro dipendente	Imposte e tasse a carico dell'ente	Acquisto beni e servizi	Trasferimenti correnti	Interessi passivi	Altre spese per redditi da capitale	Rimborsi e poste collettive delle entrate	Altre spese	Totale
		101	102	103	104	107	108	109	110	100
01	MISSIONE 01 - Servizi istituzionali, generali e di gestione									
01	PROGRAMMA 1 - Organi istituzionali	0,00	0,00	3.683.498,17	21.275.030,70	0,00	0,00	0,00	1.827,00	24.960.355,87
02	PROGRAMMA 2 - Segreteria generale	0,00	0,00	1.061.907,03	0,00	0,00	0,00	0,00	0,00	1.061.907,03
03	PROGRAMMA 3 - Gestione economica, finanziaria, programmazione, provveditorato	4.611,77	53.572,76	20.834.333,55	0,00	2.000,00	0,00	111.898,63	289.429,78	21.295.846,49
04	PROGRAMMA 4 - Gestione delle entrate tributarie e servizi fiscali	0,00	15.743.320,51	1.106.000,00	653.583.329,07	0,00	0,00	30.652,28	7.539,95	670.470.841,81
05	PROGRAMMA 5 - Gestione dei beni demaniali e patrimoniali	0,00	745,92	1.049.621,87	0,00	0,00	0,00	13.974,30	205.501,40	1.269.843,49
06	PROGRAMMA 6 - Ufficio tecnico	0,00	0,00	5.647.841,88	0,00	0,00	0,00	0,00	0,00	5.647.841,88
07	PROGRAMMA 7 - Elezioni e consultazioni popolari - Anagrafe e stato civile	0,00	0,00	248.211,64	4.496.105,45	0,00	0,00	0,00	0,00	4.744.317,09
08	PROGRAMMA 8 - Statistica e sistemi informativi	0,00	0,00	49.756.776,54	1.300,00	0,00	0,00	0,00	0,00	49.758.076,54
10	PROGRAMMA 10 - Risorse umane	203.966.497,05	5.481,60	12.129.642,85	3.621.866,52	0,00	0,00	1.149.607,72	99.548,00	220.972.643,74
11	PROGRAMMA 11 - Altri servizi generali	2.820,00	117.116,39	900.493,58	72.773,33	0,00	0,00	757.389,78	348.899,67	2.199.492,75
12	PROGRAMMA 12 - Politica regionale unitaria per i servizi istituzionali, generali e di gestione (solo per le Regioni)	0,00	0,00	808.466,84	3.968,00	0,00	0,00	0,00	0,00	812.434,84
	TOTALE MISSIONE 01 - Servizi istituzionali, generali e di gestione	203.973.928,82	15.920.237,18	97.226.793,95	683.054.373,07	2.000,00	0,00	2.063.522,71	952.745,80	1.003.193.601,53
03	MISSIONE 03 - Ordine pubblico e sicurezza									
01	PROGRAMMA 1 - Polizia locale e amministrativa	0,00	0,00	134.095,26	5.052,00	0,00	0,00	0,00	0,00	139.147,26
02	PROGRAMMA 2 - Sistema integrato di sicurezza urbana	0,00	0,00	0,00	3.607.161,41	0,00	0,00	0,00	0,00	3.607.161,41
	TOTALE MISSIONE 03 - Ordine pubblico e sicurezza	0,00	0,00	134.095,26	3.612.213,41	0,00	0,00	0,00	0,00	3.746.308,67
04	MISSIONE 04 - Istruzione e diritto allo studio									
01	PROGRAMMA 1 - Istruzione prescolastica	0,00	0,00	0,00	3.589.510,35	0,00	0,00	0,00	0,00	3.589.510,35
02	PROGRAMMA 2 - Altri ordini di istruzione non universitaria	0,00	0,00	0,00	7.807.066,75	0,00	0,00	0,00	0,00	7.807.066,75
03	PROGRAMMA 3 - Edilizia scolastica (solo per le Regioni)	0,00	0,00	0,00	43.022,77	0,00	0,00	0,00	0,00	43.022,77
04	PROGRAMMA 4 - Istruzione universitaria	0,00	0,00	0,00	21.606.075,12	0,00	0,00	0,00	0,00	21.606.075,12

PROSPETTO DELLE SPESE DI BILANCIO PER MISSIONI, PROGRAMMI E MACROAGGREGATI

Pagina 134

SPESE CORRENTI - IMPEGNI

30/04/2024

2023

REGIONE AUTONOMA FRIULI VENEZIA GIULIA

	MISSIONI E PROGRAMMI \ MACROAGGREGATI	Redditi da lavoro dipendente	Imposte e tasse a carico dell'ente	Acquisto beni e servizi	Trasferimenti correnti	Interessi passivi	Altre spese per redditi da capitale	Rimborsi e poste collettive delle entrate	Altre spese	Totale
		101	102	103	104	107	108	109	110	100
05	PROGRAMMA 5 - Istruzione tecnica superiore	0,00	0,00	0,00	4.945.061,50	0,00	0,00	0,00	0,00	4.945.061,50
06	PROGRAMMA 6 - Servizi ausiliari all'istruzione	0,00	0,00	57.234,18	209.000,00	0,00	0,00	0,00	195.444,85	461.679,03
07	PROGRAMMA 7 - Diritto allo studio	0,00	0,00	0,00	9.463.966,08	0,00	0,00	12.259,53	0,00	9.476.225,61
08	PROGRAMMA 8 - Politica regionale unitaria per l'istruzione e il diritto allo studio (solo per le Regioni)	0,00	0,00	0,00	0,00	0,00	0,00	0,00	0,00	0,00
	TOTALE MISSIONE 04 - Istruzione e diritto allo studio	0,00	0,00	57.234,18	47.663.702,57	0,00	0,00	12.259,53	195.444,85	47.928.641,13
05	MISSIONE 05 - Tutela e valorizzazione dei beni e delle attivita' culturali									
01	PROGRAMMA 1 - Valorizzazione dei beni di interesse storico	0,00	0,00	11.947,12	8.348.506,59	0,00	0,00	0,00	0,00	8.360.453,71
02	PROGRAMMA 2 - Attivita' culturali e interventi diversi nel settore culturale	0,00	0,00	608.810,99	71.888.391,74	0,00	0,00	0,00	0,00	72.497.202,73
	TOTALE MISSIONE 05 - Tutela e valorizzazione dei beni e delle attivita' culturali	0,00	0,00	620.758,11	80.236.898,33	0,00	0,00	0,00	0,00	80.857.656,44
06	MISSIONE 06 - Politiche giovanili, sport e tempo libero									
01	PROGRAMMA 1 - Sport e tempo libero	0,00	0,00	17.080,00	11.733.705,79	0,00	0,00	0,00	0,00	11.750.785,79
02	PROGRAMMA 2 - Giovani	0,00	0,00	95.800,00	388.657,00	0,00	0,00	0,00	0,00	484.457,00
	TOTALE MISSIONE 06 - Politiche giovanili, sport e tempo libero	0,00	0,00	112.880,00	12.122.362,79	0,00	0,00	0,00	0,00	12.235.242,79
07	MISSIONE 07 - Turismo									
01	PROGRAMMA 1 - Sviluppo e valorizzazione del turismo	6.193,64	0,00	0,00	36.722.875,40	0,00	0,00	0,00	0,00	36.729.069,04
	TOTALE MISSIONE 07 - Turismo	6.193,64	0,00	0,00	36.722.875,40	0,00	0,00	0,00	0,00	36.729.069,04
08	MISSIONE 08 - Assetto del territorio ed edilizia abitativa									
01	PROGRAMMA 1 - Urbanistica e assetto del territorio	0,00	0,00	8.244,53	6.524.448,49	0,00	0,00	0,00	0,00	6.532.693,02
02	PROGRAMMA 2 - Edilizia residenziale pubblica e locale e piani di edilizia economico-popolare	0,00	0,00	3.219.512,22	184,07	0,00	0,00	0,00	7.151,50	3.226.847,79
	TOTALE MISSIONE 08 - Assetto del territorio ed edilizia abitativa	0,00	0,00	3.227.756,75	6.524.632,56	0,00	0,00	0,00	7.151,50	9.759.540,81

PROSPETTO DELLE SPESE DI BILANCIO PER MISSIONI, PROGRAMMI E MACROAGGREGATI

Pagina 136

SPESE CORRENTI - IMPEGNI

30/04/2024

2023

REGIONE AUTONOMA FRIULI VENEZIA GIULIA

	MISSIONI E PROGRAMMI \ MACROAGGREGATI	Redditi da lavoro dipendente	Imposte e tasse a carico dell'ente	Acquisto beni e servizi	Trasferimenti correnti	Interessi passivi	Altre spese per redditi da capitale	Rimborsi e poste collettive delle entrate	Altre spese	Totale
		101	102	103	104	107	108	109	110	100
01	PROGRAMMA 1 - Interventi per l'infanzia e i minori e per asili nido	0,00	0,00	561.604,68	34.903.398,29	0,00	0,00	0,00	0,00	35.465.002,97
02	PROGRAMMA 2 - Interventi per la disabilita'	0,00	0,00	0,00	67.196.695,67	0,00	0,00	0,00	0,00	67.196.695,67
03	PROGRAMMA 3 - Interventi per gli anziani	0,00	0,00	4.720.386,37	675.897,56	0,00	0,00	0,00	0,00	5.396.283,93
04	PROGRAMMA 4 - Interventi per soggetti a rischio di esclusione sociale	0,00	0,00	66.750,00	13.491.686,71	0,00	0,00	0,00	0,00	13.558.436,71
05	PROGRAMMA 5 - Interventi per le famiglie	0,00	0,00	437.000,00	19.949.311,99	0,00	0,00	0,00	0,00	20.386.311,99
06	PROGRAMMA 6 - Interventi per il diritto alla casa	0,00	0,00	0,00	31.670.672,76	0,00	0,00	0,00	0,00	31.670.672,76
07	PROGRAMMA 7 - Programmazione e governo della rete dei servizi sociosanitari e sociali	0,00	0,00	7.526,18	149.006.991,50	0,00	0,00	0,00	0,00	149.014.517,68
08	PROGRAMMA 8 - Cooperazione e associazionismo	0,00	0,00	411.000,00	5.190.680,85	0,00	0,00	0,00	4.704,00	5.606.384,85
10	PROGRAMMA 10 - Politica regionale unitaria per i diritti sociali e la famiglia (solo per le Regioni)	0,00	0,00	0,00	0,00	0,00	0,00	0,00	0,00	0,00
	TOTALE MISSIONE 12 - Diritti sociali, politiche sociali e famiglia	0,00	0,00	6.204.267,23	322.085.335,33	0,00	0,00	0,00	4.704,00	328.294.306,56
13	MISSIONE 13 - Tutela della salute									
01	PROGRAMMA 1 - Servizio sanitario regionale - finanziamento ordinario corrente per la garanzia dei LEA	0,00	0,00	103.596.006,04	2.870.978.466,84	0,00	0,00	0,00	0,00	2.974.574.472,88
02	PROGRAMMA 2 - Servizio sanitario regionale - finanziamento aggiuntivo corrente per livelli di assistenza superiori ai LEA	0,00	0,00	0,00	50.000,00	0,00	0,00	0,00	0,00	50.000,00
05	PROGRAMMA 5 - Servizio sanitario regionale - investimenti sanitari	0,00	0,00	0,00	8.306.695,51	0,00	0,00	0,00	0,00	8.306.695,51
07	PROGRAMMA 7 - Ulteriori spese in materia sanitaria	0,00	0,00	34.580.180,26	9.840.427,17	0,00	0,00	0,00	0,00	44.420.607,43
	TOTALE MISSIONE 13 - Tutela della salute	0,00	0,00	138.176.186,30	2.889.175.589,52	0,00	0,00	0,00	0,00	3.027.351.775,82
14	MISSIONE 14 - Sviluppo economico e competitivita'									
01	PROGRAMMA 1 - Industria, PMI e Artigianato	0,00	0,00	632.320,45	8.953.703,58	0,00	0,00	0,00	0,00	9.586.024,03
02	PROGRAMMA 2 - Commercio - reti distributive - tutela dei consumatori	0,00	0,00	801.700,00	64.766.954,08	0,00	0,00	0,00	0,00	65.568.654,08
03	PROGRAMMA 3 - Ricerca e innovazione	0,00	0,00	0,00	2.592.067,01	0,00	0,00	0,00	10.737,50	2.602.804,51

PROSPETTO DELLE SPESE DI BILANCIO PER MISSIONI, PROGRAMMI E MACROAGGREGATI

Pagina 137

SPESE CORRENTI - IMPEGNI

30/04/2024

2023

REGIONE AUTONOMA FRIULI VENEZIA GIULIA

	MISSIONI E PROGRAMMI \ MACROAGGREGATI	Redditi da lavoro dipendente	Imposte e tasse a carico dell'ente	Acquisto beni e servizi	Trasferimenti correnti	Interessi passivi	Altre spese per redditi da capitale	Rimborsi e poste collettive delle entrate	Altre spese	Totale
		101	102	103	104	107	108	109	110	100
04	PROGRAMMA 4 - Reti e altri servizi di pubblica utilita'	0,00	0,00	2.564.846,01	0,00	0,00	0,00	0,00	0,00	2.564.846,01
05	PROGRAMMA 5 - Politica regionale unitaria per lo sviluppo economico e la competitivita' (solo per le Regioni)	0,00	0,00	644.212,38	35.397.089,00	0,00	0,00	0,00	0,00	36.041.301,38
	TOTALE MISSIONE 14 - Sviluppo economico e competitivita'	0,00	0,00	4.643.078,84	111.709.813,67	0,00	0,00	0,00	10.737,50	116.363.630,01
15	MISSIONE 15 - Politiche per il lavoro e la formazione professionale									
01	PROGRAMMA 1 - Servizi per lo sviluppo del mercato del lavoro	4.493.769,98	0,00	147.930,89	0,00	0,00	0,00	0,00	0,00	4.641.700,87
02	PROGRAMMA 2 - Formazione professionale	0,00	0,00	824.079,82	80.083.990,54	0,00	0,00	0,00	0,00	80.908.070,36
03	PROGRAMMA 3 - Sostegno all'occupazione	0,00	0,00	101.056,01	23.957.703,41	0,00	0,00	0,00	0,00	24.058.759,42
04	PROGRAMMA 4 - Politica regionale unitaria per il lavoro e la formazione professionale (solo per le Regioni)	0,00	0,00	1.170.679,49	0,00	0,00	0,00	0,00	0,00	1.170.679,49
	TOTALE MISSIONE 15 - Politiche per il lavoro e la formazione professionale	4.493.769,98	0,00	2.243.746,21	104.041.693,95	0,00	0,00	0,00	0,00	110.779.210,14
16	MISSIONE 16 - Agricoltura, politiche agroalimentari e pesca									
01	PROGRAMMA 1 - Sviluppo del settore agricolo e del sistema agroalimentare	0,00	0,00	2.006.675,36	29.263.399,96	0,00	0,00	0,00	0,00	31.270.075,32
02	PROGRAMMA 2 - Caccia e pesca	0,00	0,00	551.121,14	8.354.794,85	0,00	0,00	0,00	36.220,86	8.942.136,85
	TOTALE MISSIONE 16 - Agricoltura, politiche agroalimentari e pesca	0,00	0,00	2.557.796,50	37.618.194,81	0,00	0,00	0,00	36.220,86	40.212.212,17
17	MISSIONE 17 - Energia e diversificazione delle fonti energetiche									
01	PROGRAMMA 1 - Fonti energetiche	0,00	0,00	113.462,54	1.449.112,12	0,00	0,00	0,00	0,00	1.562.574,66
	TOTALE MISSIONE 17 - Energia e diversificazione delle fonti energetiche	0,00	0,00	113.462,54	1.449.112,12	0,00	0,00	0,00	0,00	1.562.574,66
18	MISSIONE 18 - Relazioni con le altre autonomie territoriali e locali									
01	PROGRAMMA 1 - Relazioni finanziarie con le altre autonomie territoriali	0,00	0,00	170.424,73	567.912.895,70	0,00	0,00	0,00	3.000,00	568.086.320,43
	TOTALE MISSIONE 18 - Relazioni con le altre autonomie territoriali e locali	0,00	0,00	170.424,73	567.912.895,70	0,00	0,00	0,00	3.000,00	568.086.320,43

PROSPETTO DELLE SPESE DI BILANCIO PER MISSIONI, PROGRAMMI E MACROAGGREGATI

Pagina 138

SPESE CORRENTI - IMPEGNI

30/04/2024

2023

REGIONE AUTONOMA FRIULI VENEZIA GIULIA

	MISSIONI E PROGRAMMI \ MACROAGGREGATI	Redditi da lavoro dipendente	Imposte e tasse a carico dell'ente	Acquisto beni e servizi	Trasferimenti correnti	Interessi passivi	Altre spese per redditi da capitale	Rimborsi e poste collettive delle entrate	Altre spese	Totale
		101	102	103	104	107	108	109	110	100
19	MISSIONE 19 - Relazioni internazionali									
01	PROGRAMMA 1 - Relazioni internazionali e Cooperazione allo sviluppo	0,00	0,00	181.009,31	1.005.937,50	0,00	0,00	0,00	0,00	1.186.946,81
02	PROGRAMMA 2 - Cooperazione territoriale (solo per le Regioni)	0,00	0,00	841.477,06	161.496,19	0,00	0,00	0,00	0,00	1.002.973,25
	TOTALE MISSIONE 19 - Relazioni internazionali	0,00	0,00	1.022.486,37	1.167.433,69	0,00	0,00	0,00	0,00	2.189.920,06
20	MISSIONE 20 - Fondi e accantonamenti									
01	PROGRAMMA 1 - Fondo di riserva	0,00	0,00	0,00	0,00	0,00	0,00	0,00	0,00	0,00
02	PROGRAMMA 2 - Fondo crediti di dubbia esigibilita'	0,00	0,00	0,00	0,00	0,00	0,00	0,00	0,00	0,00
03	PROGRAMMA 3 - Altri fondi	0,00	0,00	0,00	0,00	0,00	0,00	0,00	0,00	0,00
	TOTALE MISSIONE 20 - Fondi e accantonamenti	0,00	0,00	0,00	0,00	0,00	0,00	0,00	0,00	0,00
50	MISSIONE 50 - Debito pubblico									
01	PROGRAMMA 1 - Quota interessi ammortamento mutui e prestiti obbligazionari	0,00	0,00	0,00	0,00	13.403.404,64	0,00	0,00	0,00	13.403.404,64
	TOTALE MISSIONE 50 - Debito pubblico	0,00	0,00	0,00	0,00	13.403.404,64	0,00	0,00	0,00	13.403.404,64
	Totale Macroaggregati	215.656.214,58	15.922.899,18	523.829.303,09	5.011.915.162,22	14.202.023,96	0,00	2.077.782,24	1.247.996,33	5.784.851.381,60

PROSPETTO DELLE SPESE DI BILANCIO PER MISSIONI, PROGRAMMI E MACROAGGREGATI

Pagina 139

SPESE CORRENTI - PAGAMENTI IN C/COMPETENZA

30/04/2024

2023

REGIONE AUTONOMA FRIULI VENEZIA GIULIA

	MISSIONI E PROGRAMMI \ MACROAGGREGATI	Redditi da lavoro dipendente	Imposte e tasse a carico dell'ente	Acquisto beni e servizi	Trasferimenti correnti	Interessi passivi	Altre spese per redditi da capitale	Rimborsi e poste collettive delle entrate	Altre spese	Totale
		101	102	103	104	107	108	109	110	100
01	MISSIONE 01 - Servizi istituzionali, generali e di gestione									
01	PROGRAMMA 1 - Organi istituzionali	0,00	0,00	3.179.721,43	21.220.030,70	0,00	0,00	0,00	870,00	24.400.622,13
02	PROGRAMMA 2 - Segreteria generale	0,00	0,00	976.552,75	0,00	0,00	0,00	0,00	0,00	976.552,75
03	PROGRAMMA 3 - Gestione economica, finanziaria, programmazione, provveditorato	4.611,77	53.572,76	12.809.328,25	0,00	900,89	0,00	111.898,63	242.293,79	13.222.606,09
04	PROGRAMMA 4 - Gestione delle entrate tributarie e servizi fiscali	0,00	15.497.648,56	0,00	653.583.329,07	0,00	0,00	27.352,28	2.539,95	669.110.869,86
05	PROGRAMMA 5 - Gestione dei beni demaniali e patrimoniali	0,00	745,92	884.944,74	0,00	0,00	0,00	13.974,30	179.505,65	1.079.170,61
06	PROGRAMMA 6 - Ufficio tecnico	0,00	0,00	2.584.759,68	0,00	0,00	0,00	0,00	0,00	2.584.759,68
07	PROGRAMMA 7 - Elezioni e consultazioni popolari - Anagrafe e stato civile	0,00	0,00	248.211,64	4.496.105,45	0,00	0,00	0,00	0,00	4.744.317,09
08	PROGRAMMA 8 - Statistica e sistemi informativi	0,00	0,00	34.748.844,56	1.300,00	0,00	0,00	0,00	0,00	34.750.144,56
10	PROGRAMMA 10 - Risorse umane	185.517.532,35	5.481,60	6.513.050,61	3.604.020,77	0,00	0,00	897.505,51	16.919,00	196.554.509,84
11	PROGRAMMA 11 - Altri servizi generali	2.820,00	116.206,39	704.839,80	72.773,33	0,00	0,00	757.387,33	282.521,84	1.936.548,69
12	PROGRAMMA 12 - Politica regionale unitaria per i servizi istituzionali, generali e di gestione (solo per le Regioni)	0,00	0,00	794.090,97	3.968,00	0,00	0,00	0,00	0,00	798.058,97
	TOTALE MISSIONE 01 - Servizi istituzionali, generali e di gestione	185.524.964,12	15.673.655,23	63.444.344,43	682.981.527,32	900,89	0,00	1.808.118,05	724.650,23	950.158.160,27
03	MISSIONE 03 - Ordine pubblico e sicurezza									
01	PROGRAMMA 1 - Polizia locale e amministrativa	0,00	0,00	134.095,26	5.052,00	0,00	0,00	0,00	0,00	139.147,26
02	PROGRAMMA 2 - Sistema integrato di sicurezza urbana	0,00	0,00	0,00	3.607.161,41	0,00	0,00	0,00	0,00	3.607.161,41
	TOTALE MISSIONE 03 - Ordine pubblico e sicurezza	0,00	0,00	134.095,26	3.612.213,41	0,00	0,00	0,00	0,00	3.746.308,67
04	MISSIONE 04 - Istruzione e diritto allo studio									
01	PROGRAMMA 1 - Istruzione prescolastica	0,00	0,00	0,00	3.589.510,35	0,00	0,00	0,00	0,00	3.589.510,35
02	PROGRAMMA 2 - Altri ordini di istruzione non universitaria	0,00	0,00	0,00	6.868.578,54	0,00	0,00	0,00	0,00	6.868.578,54
03	PROGRAMMA 3 - Edilizia scolastica (solo per le Regioni)	0,00	0,00	0,00	43.022,77	0,00	0,00	0,00	0,00	43.022,77
04	PROGRAMMA 4 - Istruzione universitaria	0,00	0,00	0,00	21.110.249,12	0,00	0,00	0,00	0,00	21.110.249,12

PROSPETTO DELLE SPESE DI BILANCIO PER MISSIONI, PROGRAMMI E MACROAGGREGATI

Pagina 140

SPESE CORRENTI - PAGAMENTI IN C/COMPETENZA

30/04/2024

2023

REGIONE AUTONOMA FRIULI VENEZIA GIULIA

	MISSIONI E PROGRAMMI \ MACROAGGREGATI	Redditi da lavoro dipendente	Imposte e tasse a carico dell'ente	Acquisto beni e servizi	Trasferimenti correnti	Interessi passivi	Altre spese per redditi da capitale	Rimborsi e poste collettive delle entrate	Altre spese	Totale
		101	102	103	104	107	108	109	110	100
05	PROGRAMMA 5 - Istruzione tecnica superiore	0,00	0,00	0,00	4.059.512,19	0,00	0,00	0,00	0,00	4.059.512,19
06	PROGRAMMA 6 - Servizi ausiliari all'istruzione	0,00	0,00	57.234,18	167.000,00	0,00	0,00	0,00	195.444,85	419.679,03
07	PROGRAMMA 7 - Diritto allo studio	0,00	0,00	0,00	9.440.198,07	0,00	0,00	12.259,53	0,00	9.452.457,60
08	PROGRAMMA 8 - Politica regionale unitaria per l'istruzione e il diritto allo studio (solo per le Regioni)	0,00	0,00	0,00	0,00	0,00	0,00	0,00	0,00	0,00
	TOTALE MISSIONE 04 - Istruzione e diritto allo studio	0,00	0,00	57.234,18	45.278.071,04	0,00	0,00	12.259,53	195.444,85	45.543.009,60
05	MISSIONE 05 - Tutela e valorizzazione dei beni e delle attivita' culturali									
01	PROGRAMMA 1 - Valorizzazione dei beni di interesse storico	0,00	0,00	11.947,12	4.244.000,00	0,00	0,00	0,00	0,00	4.255.947,12
02	PROGRAMMA 2 - Attivita' culturali e interventi diversi nel settore culturale	0,00	0,00	521.758,27	68.917.190,55	0,00	0,00	0,00	0,00	69.438.948,82
	TOTALE MISSIONE 05 - Tutela e valorizzazione dei beni e delle attivita' culturali	0,00	0,00	533.705,39	73.161.190,55	0,00	0,00	0,00	0,00	73.694.895,94
06	MISSIONE 06 - Politiche giovanili, sport e tempo libero									
01	PROGRAMMA 1 - Sport e tempo libero	0,00	0,00	17.080,00	11.470.474,76	0,00	0,00	0,00	0,00	11.487.554,76
02	PROGRAMMA 2 - Giovani	0,00	0,00	61.992,23	388.657,00	0,00	0,00	0,00	0,00	450.649,23
	TOTALE MISSIONE 06 - Politiche giovanili, sport e tempo libero	0,00	0,00	79.072,23	11.859.131,76	0,00	0,00	0,00	0,00	11.938.203,99
07	MISSIONE 07 - Turismo									
01	PROGRAMMA 1 - Sviluppo e valorizzazione del turismo	6.193,64	0,00	0,00	35.438.162,29	0,00	0,00	0,00	0,00	35.444.355,93
	TOTALE MISSIONE 07 - Turismo	6.193,64	0,00	0,00	35.438.162,29	0,00	0,00	0,00	0,00	35.444.355,93
08	MISSIONE 08 - Assetto del territorio ed edilizia abitativa									
01	PROGRAMMA 1 - Urbanistica e assetto del territorio	0,00	0,00	587,52	3.558.041,84	0,00	0,00	0,00	0,00	3.558.629,36
02	PROGRAMMA 2 - Edilizia residenziale pubblica e locale e piani di edilizia economico-popolare	0,00	0,00	71.542,40	0,00	0,00	0,00	0,00	7.151,50	78.693,90
	TOTALE MISSIONE 08 - Assetto del territorio ed edilizia abitativa	0,00	0,00	72.129,92	3.558.041,84	0,00	0,00	0,00	7.151,50	3.637.323,26

PROSPETTO DELLE SPESE DI BILANCIO PER MISSIONI, PROGRAMMI E MACROAGGREGATI

Pagina 142

SPESE CORRENTI - PAGAMENTI IN C/COMPETENZA

30/04/2024

2023

REGIONE AUTONOMA FRIULI VENEZIA GIULIA

	MISSIONI E PROGRAMMI \ MACROAGGREGATI	Redditi da lavoro dipendente	Imposte e tasse a carico dell'ente	Acquisto beni e servizi	Trasferimenti correnti	Interessi passivi	Altre spese per redditi da capitale	Rimborsi e poste collettive delle entrate	Altre spese	Totale
		101	102	103	104	107	108	109	110	100
01	PROGRAMMA 1 - Interventi per l'infanzia e i minori e per asili nido	0,00	0,00	91.863,29	33.831.763,62	0,00	0,00	0,00	0,00	33.923.626,91
02	PROGRAMMA 2 - Interventi per la disabilita'	0,00	0,00	0,00	64.064.479,43	0,00	0,00	0,00	0,00	64.064.479,43
03	PROGRAMMA 3 - Interventi per gli anziani	0,00	0,00	2.078.081,67	675.897,56	0,00	0,00	0,00	0,00	2.753.979,23
04	PROGRAMMA 4 - Interventi per soggetti a rischio di esclusione sociale	0,00	0,00	26.750,00	11.447.081,67	0,00	0,00	0,00	0,00	11.473.831,67
05	PROGRAMMA 5 - Interventi per le famiglie	0,00	0,00	105.703,46	19.949.311,99	0,00	0,00	0,00	0,00	20.055.015,45
06	PROGRAMMA 6 - Interventi per il diritto alla casa	0,00	0,00	0,00	31.670.672,76	0,00	0,00	0,00	0,00	31.670.672,76
07	PROGRAMMA 7 - Programmazione e governo della rete dei servizi sociosanitari e sociali	0,00	0,00	7.526,18	145.667.039,29	0,00	0,00	0,00	0,00	145.674.565,47
08	PROGRAMMA 8 - Cooperazione e associazionismo	0,00	0,00	195.417,24	3.317.690,61	0,00	0,00	0,00	4.704,00	3.517.811,85
10	PROGRAMMA 10 - Politica regionale unitaria per i diritti sociali e la famiglia (solo per le Regioni)	0,00	0,00	0,00	0,00	0,00	0,00	0,00	0,00	0,00
	TOTALE MISSIONE 12 - Diritti sociali, politiche sociali e famiglia	0,00	0,00	2.505.341,84	310.623.936,93	0,00	0,00	0,00	4.704,00	313.133.982,77
13	MISSIONE 13 - Tutela della salute									
01	PROGRAMMA 1 - Servizio sanitario regionale - finanziamento ordinario corrente per la garanzia dei LEA	0,00	0,00	103.596.006,04	2.863.083.812,40	0,00	0,00	0,00	0,00	2.966.679.818,44
02	PROGRAMMA 2 - Servizio sanitario regionale - finanziamento aggiuntivo corrente per livelli di assistenza superiori ai LEA	0,00	0,00	0,00	50.000,00	0,00	0,00	0,00	0,00	50.000,00
05	PROGRAMMA 5 - Servizio sanitario regionale - investimenti sanitari	0,00	0,00	0,00	8.306.694,44	0,00	0,00	0,00	0,00	8.306.694,44
07	PROGRAMMA 7 - Ulteriori spese in materia sanitaria	0,00	0,00	18.900.539,04	7.025.586,39	0,00	0,00	0,00	0,00	25.926.125,43
	TOTALE MISSIONE 13 - Tutela della salute	0,00	0,00	122.496.545,08	2.878.466.093,23	0,00	0,00	0,00	0,00	3.000.962.638,31
14	MISSIONE 14 - Sviluppo economico e competitivita'									
01	PROGRAMMA 1 - Industria, PMI e Artigianato	0,00	0,00	270.605,56	5.463.623,11	0,00	0,00	0,00	0,00	5.734.228,67
02	PROGRAMMA 2 - Commercio - reti distributive - tutela dei consumatori	0,00	0,00	801.700,00	64.764.341,59	0,00	0,00	0,00	0,00	65.566.041,59
03	PROGRAMMA 3 - Ricerca e innovazione	0,00	0,00	0,00	1.258.940,91	0,00	0,00	0,00	10.737,50	1.269.678,41

PROSPETTO DELLE SPESE DI BILANCIO PER MISSIONI, PROGRAMMI E MACROAGGREGATI

Pagina 143

SPESE CORRENTI - PAGAMENTI IN C/COMPETENZA

30/04/2024

2023

REGIONE AUTONOMA FRIULI VENEZIA GIULIA

	MISSIONI E PROGRAMMI \ MACROAGGREGATI	Redditi da lavoro dipendente	Imposte e tasse a carico dell'ente	Acquisto beni e servizi	Trasferimenti correnti	Interessi passivi	Altre spese per redditi da capitale	Rimborsi e poste collettive delle entrate	Altre spese	Totale
		101	102	103	104	107	108	109	110	100
04	PROGRAMMA 4 - Reti e altri servizi di pubblica utilita'	0,00	0,00	1.385.682,24	0,00	0,00	0,00	0,00	0,00	1.385.682,24
05	PROGRAMMA 5 - Politica regionale unitaria per lo sviluppo economico e la competitivita' (solo per le Regioni)	0,00	0,00	390.796,55	1.550.000,00	0,00	0,00	0,00	0,00	1.940.796,55
	TOTALE MISSIONE 14 - Sviluppo economico e competitivita'	0,00	0,00	2.848.784,35	73.036.905,61	0,00	0,00	0,00	10.737,50	75.896.427,46
15	MISSIONE 15 - Politiche per il lavoro e la formazione professionale									
01	PROGRAMMA 1 - Servizi per lo sviluppo del mercato del lavoro	4.400.269,62	0,00	115.297,81	0,00	0,00	0,00	0,00	0,00	4.515.567,43
02	PROGRAMMA 2 - Formazione professionale	0,00	0,00	721.364,92	60.792.000,62	0,00	0,00	0,00	0,00	61.513.365,54
03	PROGRAMMA 3 - Sostegno all'occupazione	0,00	0,00	101.056,01	21.906.974,71	0,00	0,00	0,00	0,00	22.008.030,72
04	PROGRAMMA 4 - Politica regionale unitaria per il lavoro e la formazione professionale (solo per le Regioni)	0,00	0,00	934.903,61	0,00	0,00	0,00	0,00	0,00	934.903,61
	TOTALE MISSIONE 15 - Politiche per il lavoro e la formazione professionale	4.400.269,62	0,00	1.872.622,35	82.698.975,33	0,00	0,00	0,00	0,00	88.971.867,30
16	MISSIONE 16 - Agricoltura, politiche agroalimentari e pesca									
01	PROGRAMMA 1 - Sviluppo del settore agricolo e del sistema agroalimentare	0,00	0,00	1.511.357,73	25.466.368,35	0,00	0,00	0,00	0,00	26.977.726,08
02	PROGRAMMA 2 - Caccia e pesca	0,00	0,00	418.837,89	8.302.392,23	0,00	0,00	0,00	36.220,86	8.757.450,98
	TOTALE MISSIONE 16 - Agricoltura, politiche agroalimentari e pesca	0,00	0,00	1.930.195,62	33.768.760,58	0,00	0,00	0,00	36.220,86	35.735.177,06
17	MISSIONE 17 - Energia e diversificazione delle fonti energetiche									
01	PROGRAMMA 1 - Fonti energetiche	0,00	0,00	45.776,43	1.411.328,12	0,00	0,00	0,00	0,00	1.457.104,55
	TOTALE MISSIONE 17 - Energia e diversificazione delle fonti energetiche	0,00	0,00	45.776,43	1.411.328,12	0,00	0,00	0,00	0,00	1.457.104,55
18	MISSIONE 18 - Relazioni con le altre autonomie territoriali e locali									
01	PROGRAMMA 1 - Relazioni finanziarie con le altre autonomie territoriali	0,00	0,00	130.029,24	566.405.846,78	0,00	0,00	0,00	3.000,00	566.538.876,02
	TOTALE MISSIONE 18 - Relazioni con le altre autonomie territoriali e locali	0,00	0,00	130.029,24	566.405.846,78	0,00	0,00	0,00	3.000,00	566.538.876,02

PROSPETTO DELLE SPESE DI BILANCIO PER MISSIONI, PROGRAMMI E MACROAGGREGATI

Pagina 144

SPESE CORRENTI - PAGAMENTI IN C/COMPETENZA

30/04/2024

2023

REGIONE AUTONOMA FRIULI VENEZIA GIULIA

	MISSIONI E PROGRAMMI \ MACROAGGREGATI	Redditi da lavoro dipendente	Imposte e tasse a carico dell'ente	Acquisto beni e servizi	Trasferimenti correnti	Interessi passivi	Altre spese per redditi da capitale	Rimborsi e poste collettive delle entrate	Altre spese	Totale
		101	102	103	104	107	108	109	110	100
19	MISSIONE 19 - Relazioni internazionali									
01	PROGRAMMA 1 - Relazioni internazionali e Cooperazione allo sviluppo	0,00	0,00	163.775,52	1.005.937,50	0,00	0,00	0,00	0,00	1.169.713,02
02	PROGRAMMA 2 - Cooperazione territoriale (solo per le Regioni)	0,00	0,00	468.429,53	0,00	0,00	0,00	0,00	0,00	468.429,53
	TOTALE MISSIONE 19 - Relazioni internazionali	0,00	0,00	632.205,05	1.005.937,50	0,00	0,00	0,00	0,00	1.638.142,55
20	MISSIONE 20 - Fondi e accantonamenti									
01	PROGRAMMA 1 - Fondo di riserva	0,00	0,00	0,00	0,00	0,00	0,00	0,00	0,00	0,00
02	PROGRAMMA 2 - Fondo crediti di dubbia esigibilita'	0,00	0,00	0,00	0,00	0,00	0,00	0,00	0,00	0,00
03	PROGRAMMA 3 - Altri fondi	0,00	0,00	0,00	0,00	0,00	0,00	0,00	0,00	0,00
	TOTALE MISSIONE 20 - Fondi e accantonamenti	0,00	0,00	0,00	0,00	0,00	0,00	0,00	0,00	0,00
50	MISSIONE 50 - Debito pubblico									
01	PROGRAMMA 1 - Quota interessi ammortamento mutui e prestiti obbligazionari	0,00	0,00	0,00	0,00	13.403.404,64	0,00	0,00	0,00	13.403.404,64
	TOTALE MISSIONE 50 - Debito pubblico	0,00	0,00	0,00	0,00	13.403.404,64	0,00	0,00	0,00	13.403.404,64
	Totale Macroaggregati	196.280.808,78	15.676.317,23	424.634.178,84	4.896.837.072,21	14.200.924,85	0,00	1.822.377,58	1.019.900,76	5.550.471.580,25

PROSPETTO DELLE SPESE DI BILANCIO PER MISSIONI, PROGRAMMI E MACROAGGREGATI

Pagina 145

SPESE CORRENTI - PAGAMENTI IN C/RESIDUI

30/04/2024

2023

REGIONE AUTONOMA FRIULI VENEZIA GIULIA

	MISSIONI E PROGRAMMI \ MACROAGGREGATI	Redditi da lavoro dipendente	Imposte e tasse a carico dell'ente	Acquisto beni e servizi	Trasferimenti correnti	Interessi passivi	Altre spese per redditi da capitale	Rimborsi e poste collettive delle entrate	Altre spese	Totale
		101	102	103	104	107	108	109	110	100
01	MISSIONE 01 - Servizi istituzionali, generali e di gestione									
01	PROGRAMMA 1 - Organi istituzionali	0,00	0,00	409.021,52	5.055.000,00	0,00	0,00	0,00	0,00	5.464.021,52
02	PROGRAMMA 2 - Segreteria generale	0,00	0,00	130.509,37	0,00	0,00	0,00	0,00	0,00	130.509,37
03	PROGRAMMA 3 - Gestione economica, finanziaria, programmazione, provveditorato	0,00	0,00	6.897.956,99	0,00	2,63	0,00	0,00	10.946,31	6.908.905,93
04	PROGRAMMA 4 - Gestione delle entrate tributarie e servizi fiscali	0,00	833.907,68	600.688,27	1.267.394,62	0,00	0,00	348,60	7,15	2.702.346,32
05	PROGRAMMA 5 - Gestione dei beni demaniali e patrimoniali	0,00	0,00	91.619,20	0,00	0,00	0,00	0,00	2.840,94	94.460,14
06	PROGRAMMA 6 - Ufficio tecnico	0,00	0,00	1.212.285,39	0,00	0,00	0,00	0,00	0,00	1.212.285,39
07	PROGRAMMA 7 - Elezioni e consultazioni popolari - Anagrafe e stato civile	0,00	0,00	0,00	0,00	0,00	0,00	0,00	0,00	0,00
08	PROGRAMMA 8 - Statistica e sistemi informativi	0,00	0,00	13.954.445,67	0,00	0,00	0,00	0,00	45.299,99	13.999.745,66
10	PROGRAMMA 10 - Risorse umane	2.422.990,33	0,00	1.952.337,18	770.964,61	0,00	0,00	7.265,58	0,00	5.153.557,70
11	PROGRAMMA 11 - Altri servizi generali	0,00	0,00	216.394,87	0,00	0,00	0,00	734,96	3.568,24	220.698,07
12	PROGRAMMA 12 - Politica regionale unitaria per i servizi istituzionali, generali e di gestione (solo per le Regioni)	0,00	0,00	22.313,84	0,00	0,00	0,00	0,00	0,00	22.313,84
	TOTALE MISSIONE 01 - Servizi istituzionali, generali e di gestione	2.422.990,33	833.907,68	25.487.572,30	7.093.359,23	2,63	0,00	8.349,14	62.662,63	35.908.843,94
03	MISSIONE 03 - Ordine pubblico e sicurezza									
01	PROGRAMMA 1 - Polizia locale e amministrativa	0,00	0,00	0,00	0,00	0,00	0,00	0,00	0,00	0,00
02	PROGRAMMA 2 - Sistema integrato di sicurezza urbana	0,00	0,00	0,00	15.214,00	0,00	0,00	0,00	0,00	15.214,00
	TOTALE MISSIONE 03 - Ordine pubblico e sicurezza	0,00	0,00	0,00	15.214,00	0,00	0,00	0,00	0,00	15.214,00
04	MISSIONE 04 - Istruzione e diritto allo studio									
01	PROGRAMMA 1 - Istruzione prescolastica	0,00	0,00	0,00	66.333,28	0,00	0,00	0,00	0,00	66.333,28
02	PROGRAMMA 2 - Altri ordini di istruzione non universitaria	0,00	0,00	0,00	317.321,66	0,00	0,00	0,00	0,00	317.321,66
03	PROGRAMMA 3 - Edilizia scolastica (solo per le Regioni)	0,00	0,00	0,00	0,00	0,00	0,00	0,00	0,00	0,00
04	PROGRAMMA 4 - Istruzione universitaria	0,00	0,00	0,00	135.211,59	0,00	0,00	0,00	0,00	135.211,59

PROSPETTO DELLE SPESE DI BILANCIO PER MISSIONI, PROGRAMMI E MACROAGGREGATI

Pagina 146

SPESE CORRENTI - PAGAMENTI IN C/RESIDUI

30/04/2024

2023

REGIONE AUTONOMA FRIULI VENEZIA GIULIA

	MISSIONI E PROGRAMMI \ MACROAGGREGATI	Redditi da lavoro dipendente	Imposte e tasse a carico dell'ente	Acquisto beni e servizi	Trasferimenti correnti	Interessi passivi	Altre spese per redditi da capitale	Rimborsi e poste collettive delle entrate	Altre spese	Totale
		101	102	103	104	107	108	109	110	100
05	PROGRAMMA 5 - Istruzione tecnica superiore	0,00	0,00	0,00	176.835,79	0,00	0,00	0,00	0,00	176.835,79
06	PROGRAMMA 6 - Servizi ausiliari all'istruzione	0,00	0,00	0,00	0,00	0,00	0,00	0,00	0,00	0,00
07	PROGRAMMA 7 - Diritto allo studio	0,00	0,00	0,00	117.432,22	0,00	0,00	0,00	0,00	117.432,22
08	PROGRAMMA 8 - Politica regionale unitaria per l'istruzione e il diritto allo studio (solo per le Regioni)	0,00	0,00	0,00	0,00	0,00	0,00	0,00	0,00	0,00
	TOTALE MISSIONE 04 - Istruzione e diritto allo studio	0,00	0,00	0,00	813.134,54	0,00	0,00	0,00	0,00	813.134,54
05	MISSIONE 05 - Tutela e valorizzazione dei beni e delle attivita' culturali									
01	PROGRAMMA 1 - Valorizzazione dei beni di interesse storico	0,00	0,00	0,00	2.944.000,00	0,00	0,00	0,00	0,00	2.944.000,00
02	PROGRAMMA 2 - Attivita' culturali e interventi diversi nel settore culturale	0,00	0,00	23.853,89	4.618.160,67	0,00	0,00	0,00	0,00	4.642.014,56
	TOTALE MISSIONE 05 - Tutela e valorizzazione dei beni e delle attivita' culturali	0,00	0,00	23.853,89	7.562.160,67	0,00	0,00	0,00	0,00	7.586.014,56
06	MISSIONE 06 - Politiche giovanili, sport e tempo libero									
01	PROGRAMMA 1 - Sport e tempo libero	0,00	0,00	0,00	106.227,72	0,00	0,00	0,00	0,00	106.227,72
02	PROGRAMMA 2 - Giovani	0,00	0,00	41.595,51	0,00	0,00	0,00	0,00	0,00	41.595,51
	TOTALE MISSIONE 06 - Politiche giovanili, sport e tempo libero	0,00	0,00	41.595,51	106.227,72	0,00	0,00	0,00	0,00	147.823,23
07	MISSIONE 07 - Turismo									
01	PROGRAMMA 1 - Sviluppo e valorizzazione del turismo	0,00	0,00	0,00	1.561.446,47	0,00	0,00	0,00	0,00	1.561.446,47
	TOTALE MISSIONE 07 - Turismo	0,00	0,00	0,00	1.561.446,47	0,00	0,00	0,00	0,00	1.561.446,47
08	MISSIONE 08 - Assetto del territorio ed edilizia abitativa									
01	PROGRAMMA 1 - Urbanistica e assetto del territorio	0,00	0,00	62.095,87	820.501,80	0,00	0,00	0,00	0,00	882.597,67
02	PROGRAMMA 2 - Edilizia residenziale pubblica e locale e piani di edilizia economico-popolare	0,00	0,00	1.989.993,20	0,00	0,00	0,00	0,00	0,00	1.989.993,20
	TOTALE MISSIONE 08 - Assetto del territorio ed edilizia abitativa	0,00	0,00	2.052.089,07	820.501,80	0,00	0,00	0,00	0,00	2.872.590,87

PROSPETTO DELLE SPESE DI BILANCIO PER MISSIONI, PROGRAMMI E MACROAGGREGATI

Pagina 148

SPESE CORRENTI - PAGAMENTI IN C/RESIDUI

30/04/2024

2023

REGIONE AUTONOMA FRIULI VENEZIA GIULIA

	MISSIONI E PROGRAMMI \ MACROAGGREGATI	Redditi da lavoro dipendente	Imposte e tasse a carico dell'ente	Acquisto beni e servizi	Trasferimenti correnti	Interessi passivi	Altre spese per redditi da capitale	Rimborsi e poste collettive delle entrate	Altre spese	Totale
		101	102	103	104	107	108	109	110	100
01	PROGRAMMA 1 - Interventi per l'infanzia e i minori e per asili nido	0,00	0,00	35.333,36	598.448,79	0,00	0,00	0,00	0,00	633.782,15
02	PROGRAMMA 2 - Interventi per la disabilita'	0,00	0,00	0,00	728.461,41	0,00	0,00	0,00	0,00	728.461,41
03	PROGRAMMA 3 - Interventi per gli anziani	0,00	0,00	430.338,19	0,00	0,00	0,00	0,00	0,00	430.338,19
04	PROGRAMMA 4 - Interventi per soggetti a rischio di esclusione sociale	0,00	0,00	6.750,00	344.035,23	0,00	0,00	0,00	0,00	350.785,23
05	PROGRAMMA 5 - Interventi per le famiglie	0,00	0,00	0,00	75.000,00	0,00	0,00	0,00	0,00	75.000,00
06	PROGRAMMA 6 - Interventi per il diritto alla casa	0,00	0,00	0,00	0,00	0,00	0,00	0,00	0,00	0,00
07	PROGRAMMA 7 - Programmazione e governo della rete dei servizi sociosanitari e sociali	0,00	0,00	0,00	5.296.467,41	0,00	0,00	0,00	0,00	5.296.467,41
08	PROGRAMMA 8 - Cooperazione e associazionismo	0,00	0,00	64.002,12	2.028.012,95	0,00	0,00	0,00	0,00	2.092.015,07
10	PROGRAMMA 10 - Politica regionale unitaria per i diritti sociali e la famiglia (solo per le Regioni)	0,00	0,00	0,00	0,00	0,00	0,00	0,00	0,00	0,00
	TOTALE MISSIONE 12 - Diritti sociali, politiche sociali e famiglia	0,00	0,00	536.423,67	9.070.425,79	0,00	0,00	0,00	0,00	9.606.849,46
13	MISSIONE 13 - Tutela della salute									
01	PROGRAMMA 1 - Servizio sanitario regionale - finanziamento ordinario corrente per la garanzia dei LEA	0,00	0,00	90.368.605,07	127.212.689,81	0,00	0,00	0,00	0,00	217.581.294,88
02	PROGRAMMA 2 - Servizio sanitario regionale - finanziamento aggiuntivo corrente per livelli di assistenza superiori ai LEA	0,00	0,00	0,00	0,00	0,00	0,00	0,00	0,00	0,00
05	PROGRAMMA 5 - Servizio sanitario regionale - investimenti sanitari	0,00	0,00	0,00	0,00	0,00	0,00	0,00	0,00	0,00
07	PROGRAMMA 7 - Ulteriori spese in materia sanitaria	0,00	0,00	9.340.964,76	4.098.359,27	0,00	0,00	0,00	0,00	13.439.324,03
	TOTALE MISSIONE 13 - Tutela della salute	0,00	0,00	99.709.569,83	131.311.049,08	0,00	0,00	0,00	0,00	231.020.618,91
14	MISSIONE 14 - Sviluppo economico e competitivita'									
01	PROGRAMMA 1 - Industria, PMI e Artigianato	0,00	0,00	1.007.363,53	163.207,47	0,00	0,00	0,00	34.872,44	1.205.443,44
02	PROGRAMMA 2 - Commercio - reti distributive - tutela dei consumatori	0,00	0,00	0,00	146.990,22	0,00	0,00	0,00	0,00	146.990,22
03	PROGRAMMA 3 - Ricerca e innovazione	0,00	0,00	4.717,13	233.353,27	0,00	0,00	0,00	0,00	238.070,40

PROSPETTO DELLE SPESE DI BILANCIO PER MISSIONI, PROGRAMMI E MACROAGGREGATI

Pagina 149

SPESE CORRENTI - PAGAMENTI IN C/RESIDUI

30/04/2024

2023

REGIONE AUTONOMA FRIULI VENEZIA GIULIA

	MISSIONI E PROGRAMMI \ MACROAGGREGATI	Redditi da lavoro dipendente	Imposte e tasse a carico dell'ente	Acquisto beni e servizi	Trasferimenti correnti	Interessi passivi	Altre spese per redditi da capitale	Rimborsi e poste collettive delle entrate	Altre spese	Totale
		101	102	103	104	107	108	109	110	100
04	PROGRAMMA 4 - Reti e altri servizi di pubblica utilita'	0,00	0,00	932.221,38	0,00	0,00	0,00	0,00	0,00	932.221,38
05	PROGRAMMA 5 - Politica regionale unitaria per lo sviluppo economico e la competitivita' (solo per le Regioni)	0,00	0,00	0,00	3.760.000,00	0,00	0,00	0,00	0,00	3.760.000,00
	TOTALE MISSIONE 14 - Sviluppo economico e competitivita'	0,00	0,00	1.944.302,04	4.303.550,96	0,00	0,00	0,00	34.872,44	6.282.725,44
15	MISSIONE 15 - Politiche per il lavoro e la formazione professionale									
01	PROGRAMMA 1 - Servizi per lo sviluppo del mercato del lavoro	150,22	0,00	14.407,27	0,00	0,00	0,00	0,00	0,00	14.557,49
02	PROGRAMMA 2 - Formazione professionale	0,00	0,00	236.564,54	10.288.069,09	0,00	0,00	0,00	0,00	10.524.633,63
03	PROGRAMMA 3 - Sostegno all'occupazione	0,00	0,00	0,00	1.427.709,66	0,00	0,00	0,00	0,00	1.427.709,66
04	PROGRAMMA 4 - Politica regionale unitaria per il lavoro e la formazione professionale (solo per le Regioni)	0,00	0,00	0,00	0,00	0,00	0,00	0,00	0,00	0,00
	TOTALE MISSIONE 15 - Politiche per il lavoro e la formazione professionale	150,22	0,00	250.971,81	11.715.778,75	0,00	0,00	0,00	0,00	11.966.900,78
16	MISSIONE 16 - Agricoltura, politiche agroalimentari e pesca									
01	PROGRAMMA 1 - Sviluppo del settore agricolo e del sistema agroalimentare	0,00	0,00	252.006,74	1.706.090,66	0,00	0,00	0,00	0,00	1.958.097,40
02	PROGRAMMA 2 - Caccia e pesca	0,00	0,00	124.211,44	83.701,62	0,00	0,00	0,00	0,00	207.913,06
	TOTALE MISSIONE 16 - Agricoltura, politiche agroalimentari e pesca	0,00	0,00	376.218,18	1.789.792,28	0,00	0,00	0,00	0,00	2.166.010,46
17	MISSIONE 17 - Energia e diversificazione delle fonti energetiche									
01	PROGRAMMA 1 - Fonti energetiche	0,00	0,00	64.646,76	29.446,60	0,00	0,00	0,00	0,00	94.093,36
	TOTALE MISSIONE 17 - Energia e diversificazione delle fonti energetiche	0,00	0,00	64.646,76	29.446,60	0,00	0,00	0,00	0,00	94.093,36
18	MISSIONE 18 - Relazioni con le altre autonomie territoriali e locali									
01	PROGRAMMA 1 - Relazioni finanziarie con le altre autonomie territoriali	0,00	0,00	97.879,50	8.264.859,70	0,00	0,00	0,00	0,00	8.362.739,20
	TOTALE MISSIONE 18 - Relazioni con le altre autonomie territoriali e locali	0,00	0,00	97.879,50	8.264.859,70	0,00	0,00	0,00	0,00	8.362.739,20

PROSPETTO DELLE SPESE DI BILANCIO PER MISSIONI, PROGRAMMI E MACROAGGREGATI

Pagina 150

SPESE CORRENTI - PAGAMENTI IN C/RESIDUI

30/04/2024

2023

REGIONE AUTONOMA FRIULI VENEZIA GIULIA

	MISSIONI E PROGRAMMI \ MACROAGGREGATI	Redditi da lavoro dipendente	Imposte e tasse a carico dell'ente	Acquisto beni e servizi	Trasferimenti correnti	Interessi passivi	Altre spese per redditi da capitale	Rimborsi e poste collettive delle entrate	Altre spese	Totale
		101	102	103	104	107	108	109	110	100
19	MISSIONE 19 - Relazioni internazionali									
01	PROGRAMMA 1 - Relazioni internazionali e Cooperazione allo sviluppo	0,00	0,00	44.580,69	524.500,00	0,00	0,00	0,00	0,00	569.080,69
02	PROGRAMMA 2 - Cooperazione territoriale (solo per le Regioni)	0,00	0,00	176.666,13	85.161,97	0,00	0,00	0,00	0,00	261.828,10
	TOTALE MISSIONE 19 - Relazioni internazionali	0,00	0,00	221.246,82	609.661,97	0,00	0,00	0,00	0,00	830.908,79
20	MISSIONE 20 - Fondi e accantonamenti									
01	PROGRAMMA 1 - Fondo di riserva	0,00	0,00	0,00	0,00	0,00	0,00	0,00	0,00	0,00
02	PROGRAMMA 2 - Fondo crediti di dubbia esigibilita'	0,00	0,00	0,00	0,00	0,00	0,00	0,00	0,00	0,00
03	PROGRAMMA 3 - Altri fondi	0,00	0,00	0,00	0,00	0,00	0,00	0,00	0,00	0,00
	TOTALE MISSIONE 20 - Fondi e accantonamenti	0,00	0,00	0,00	0,00	0,00	0,00	0,00	0,00	0,00
50	MISSIONE 50 - Debito pubblico									
01	PROGRAMMA 1 - Quota interessi ammortamento mutui e prestiti obbligazionari	0,00	0,00	0,00	0,00	216.515,79	0,00	0,00	0,00	216.515,79
	TOTALE MISSIONE 50 - Debito pubblico	0,00	0,00	0,00	0,00	216.515,79	0,00	0,00	0,00	216.515,79
	Totale Macroaggregati	2.933.242,86	833.907,68	148.998.579,18	220.661.525,57	216.518,42	0,00	8.349,14	97.535,07	373.749.657,92

PROSPETTO DELLE SPESE DI BILANCIO PER MISSIONI, PROGRAMMI E MACROAGGREGATI

Pagina 151

SPESE IN CONTO CAPITALE E PER INCREMENTO DI ATTIVITA' FINANZIARIE - IMPEGNI

30/04/2024

2023

REGIONE AUTONOMA FRIULI VENEZIA GIULIA

MISSIONI E PROGRAMMI \ MACROAGGREGATI	Tributi in conto capitale a carico dell'ente	Investimenti fissi lordi ed acquisto di terreni	Contributi agli investimenti	Altri trasferimenti in conto capitale	Altre spese in conto capitale	Totale SPESE IN CONTO CAPITALE	Acquisizioni di attività finanziarie	Cessione crediti di breve termine	Cessione crediti di medio-lungo termine	Altre spese per incremento di attività finanziaria	Totale SPESE PER INCREMENTO DI ATTIVITA' FINANZIARIE
	201	202	203	204	205	200	301	302	303	304	300
01 - MISSIONE 01 - Servizi istituzionali, generali e di gestione											
01 - PROGRAMMA 1 - Organi istituzionali	0,00	21.063,15	0,00	0,00	0,00	21.063,15	0,00	0,00	0,00	0,00	0,00
02 - PROGRAMMA 2 - Segreteria generale	0,00	0,00	0,00	0,00	0,00	0,00	0,00	0,00	0,00	0,00	0,00
03 - PROGRAMMA 3 - Gestione economica, finanziaria, programmazione, provveditorato	0,00	1.332.542,81	0,00	0,00	0,00	1.332.542,81	0,00	0,00	0,00	59.069.166,17	59.069.166,17
05 - PROGRAMMA 5 - Gestione dei beni demaniali e patrimoniali	0,00	2.073.000,00	0,00	0,00	0,00	2.073.000,00	0,00	0,00	0,00	0,00	0,00
06 - PROGRAMMA 6 - Ufficio tecnico	0,00	5.069.375,29	0,00	0,00	0,00	5.069.375,29	0,00	0,00	0,00	0,00	0,00
08 - PROGRAMMA 8 - Statistica e sistemi informativi	0,00	15.579.573,48	0,00	0,00	0,00	15.579.573,48	0,00	0,00	0,00	0,00	0,00
09 - PROGRAMMA 9 - Assistenza tecnico-amministrativa agli enti locali	0,00	0,00	0,00	0,00	0,00	0,00	0,00	0,00	0,00	0,00	0,00
10 - PROGRAMMA 10 - Risorse umane	0,00	0,00	0,00	0,00	0,00	0,00	0,00	0,00	151.900,40	0,00	151.900,40
11 - PROGRAMMA 11 - Altri servizi generali	0,00	0,00	0,00	0,00	0,00	0,00	0,00	0,00	0,00	0,00	0,00
TOTALE MISSIONE 01 - Servizi istituzionali, generali e di gestione	0,00	24.075.554,73	0,00	0,00	0,00	24.075.554,73	0,00	0,00	151.900,40	59.069.166,17	59.221.066,57
03 - MISSIONE 03 - Ordine pubblico e sicurezza											
01 - PROGRAMMA 1 - Polizia locale e amministrativa	0,00	0,00	101.359,71	0,00	0,00	101.359,71	0,00	0,00	0,00	0,00	0,00

PROSPETTO DELLE SPESE DI BILANCIO PER MISSIONI, PROGRAMMI E MACROAGGREGATI

Pagina 152

SPESE IN CONTO CAPITALE E PER INCREMENTO DI ATTIVITA' FINANZIARIE - IMPEGNI

30/04/2024

2023

REGIONE AUTONOMA FRIULI VENEZIA GIULIA

MISSIONI E PROGRAMMI \ MACROAGGREGATI	Tributi in conto capitale a carico dell'ente	Investimenti fissi lordi ed acquisto di terreni	Contributi agli investimenti	Altri trasferimenti in conto capitale	Altre spese in conto capitale	Totale SPESE IN CONTO CAPITALE	Acquisizioni di attività finanziarie	Cessione crediti di breve termine	Cessione crediti di medio-lungo termine	Altre spese per incremento di attività finanziaria	Totale SPESE PER INCREMENTO DI ATTIVITA' FINANZIARIE
	201	202	203	204	205	200	301	302	303	304	300
02 - PROGRAMMA 2 - Sistema integrato di sicurezza urbana	0,00	0,00	7.511.953,52	0,00	0,00	7.511.953,52	0,00	0,00	0,00	0,00	0,00
TOTALE MISSIONE 03 - Ordine pubblico e sicurezza	0,00	0,00	7.613.313,23	0,00	0,00	7.613.313,23	0,00	0,00	0,00	0,00	0,00
04 - MISSIONE 04 - Istruzione e diritto allo studio											
01 - PROGRAMMA 1 - Istruzione prescolastica	0,00	0,00	6.910.093,81	0,00	0,00	6.910.093,81	0,00	0,00	0,00	0,00	0,00
02 - PROGRAMMA 2 - Altri ordini di istruzione non universitaria	0,00	742.261,04	36.364.496,97	0,00	0,00	37.106.758,01	0,00	1.047.978,81	0,00	0,00	1.047.978,81
03 - PROGRAMMA 3 - Edilizia scolastica (solo per le Regioni)	0,00	0,00	46.186.628,84	0,00	0,00	46.186.628,84	0,00	0,00	0,00	0,00	0,00
04 - PROGRAMMA 4 - Istruzione universitaria	0,00	0,00	14.166.972,50	0,00	0,00	14.166.972,50	0,00	0,00	270.000,00	0,00	270.000,00
05 - PROGRAMMA 5 - Istruzione tecnica superiore	0,00	0,00	298.940,00	0,00	0,00	298.940,00	0,00	0,00	0,00	0,00	0,00
06 - PROGRAMMA 6 - Servizi ausiliari all'istruzione	0,00	0,00	229.072,11	0,00	0,00	229.072,11	0,00	0,00	0,00	0,00	0,00
07 - PROGRAMMA 7 - Diritto allo studio	0,00	0,00	15.000,00	0,00	0,00	15.000,00	0,00	0,00	0,00	0,00	0,00
08 - PROGRAMMA 8 - Politica regionale unitaria per l'istruzione e il diritto allo studio (solo per le Regioni)	0,00	0,00	0,00	0,00	0,00	0,00	0,00	0,00	0,00	0,00	0,00
TOTALE MISSIONE 04 - Istruzione e diritto allo studio	0,00	742.261,04	104.171.204,23	0,00	0,00	104.913.465,27	0,00	1.047.978,81	270.000,00	0,00	1.317.978,81

PROSPETTO DELLE SPESE DI BILANCIO PER MISSIONI, PROGRAMMI E MACROAGGREGATI

Pagina 153

SPESE IN CONTO CAPITALE E PER INCREMENTO DI ATTIVITA' FINANZIARIE - IMPEGNI

30/04/2024

2023

REGIONE AUTONOMA FRIULI VENEZIA GIULIA

MISSIONI E PROGRAMMI \ MACROAGGREGATI	Tributi in conto capitale a carico dell'ente	Investimenti fissi lordi ed acquisto di terreni	Contributi agli investimenti	Altri trasferimenti in conto capitale	Altre spese in conto capitale	Totale SPESE IN CONTO CAPITALE	Acquisizioni di attività finanziarie	Cessione crediti di breve termine	Cessione crediti di medio-lungo termine	Altre spese per incremento di attività finanziaria	Totale SPESE PER INCREMENTO DI ATTIVITA' FINANZIARIE
	201	202	203	204	205	200	301	302	303	304	300
05 - MISSIONE 05 - Tutela e valorizzazione dei beni e delle attività culturali											
01 - PROGRAMMA 1 - Valorizzazione dei beni di interesse storico	0,00	0,00	21.277.121,18	0,00	0,00	21.277.121,18	0,00	0,00	0,00	0,00	0,00
02 - PROGRAMMA 2 - Attività culturali e interventi diversi nel settore culturale	0,00	0,00	26.633.393,98	40.000,00	0,00	26.673.393,98	0,00	807.979,50	0,00	0,00	807.979,50
TOTALE MISSIONE 05 - Tutela e valorizzazione dei beni e delle attività culturali	0,00	0,00	47.910.515,16	40.000,00	0,00	47.950.515,16	0,00	807.979,50	0,00	0,00	807.979,50
06 - MISSIONE 06 - Politiche giovanili, sport e tempo libero											
01 - PROGRAMMA 1 - Sport e tempo libero	0,00	3.904.885,49	31.835.857,53	0,00	0,00	35.740.743,02	0,00	5.000.000,00	0,00	0,00	5.000.000,00
02 - PROGRAMMA 2 - Giovani	0,00	0,00	7.013.139,76	0,00	0,00	7.013.139,76	0,00	0,00	0,00	0,00	0,00
TOTALE MISSIONE 06 - Politiche giovanili, sport e tempo libero	0,00	3.904.885,49	38.848.997,29	0,00	0,00	42.753.882,78	0,00	5.000.000,00	0,00	0,00	5.000.000,00
07 - MISSIONE 07 - Turismo											
01 - PROGRAMMA 1 - Sviluppo e valorizzazione del turismo	0,00	809.576,56	48.598.983,26	0,00	0,00	49.408.559,82	0,00	0,00	250.000,00	0,00	250.000,00
TOTALE MISSIONE 07 - Turismo	0,00	809.576,56	48.598.983,26	0,00	0,00	49.408.559,82	0,00	0,00	250.000,00	0,00	250.000,00
08 - MISSIONE 08 - Assetto del territorio ed edilizia abitativa											
01 - PROGRAMMA 1 - Urbanistica e assetto del territorio	0,00	0,00	43.374.686,91	0,00	0,00	43.374.686,91	0,00	393.107,23	0,00	0,00	393.107,23

PROSPETTO DELLE SPESE DI BILANCIO PER MISSIONI, PROGRAMMI E MACROAGGREGATI

Pagina 155

SPESE IN CONTO CAPITALE E PER INCREMENTO DI ATTIVITA' FINANZIARIE - IMPEGNI

30/04/2024

2023

REGIONE AUTONOMA FRIULI VENEZIA GIULIA

MISSIONI E PROGRAMMI \ MACROAGGREGATI	Tributi in conto capitale a carico dell'ente	Investimenti fissi lordi ed acquisto di terreni	Contributi agli investimenti	Altri trasferimenti in conto capitale	Altre spese in conto capitale	Totale SPESE IN CONTO CAPITALE	Acquisizioni di attività finanziarie	Cessione crediti di breve termine	Cessione crediti di medio-lungo termine	Altre spese per incremento di attività finanziaria	Totale SPESE PER INCREMENTO DI ATTIVITA' FINANZIARIE
	201	202	203	204	205	200	301	302	303	304	300
TOTALE MISSIONE 09 - Sviluppo sostenibile e tutela del territorio e dell'ambiente	0,00	6.868.394,95	56.894.404,48	0,00	0,00	63.762.799,43	0,00	0,00	0,00	0,00	0,00
10 - MISSIONE 10 - Trasporti e diritto alla mobilità'											
01 - PROGRAMMA 1 - Trasporto ferroviario	0,00	1.072.965,91	7.052.497,64	0,00	0,00	8.125.463,55	0,00	0,00	0,00	0,00	0,00
02 - PROGRAMMA 2 - Trasporto pubblico locale	0,00	10.602.836,05	1.573.533,46	0,00	0,00	12.176.369,51	0,00	0,00	0,00	0,00	0,00
03 - PROGRAMMA 3 - Trasporto per vie d'acqua	0,00	6.215.698,85	2.731.298,29	0,00	0,00	8.946.997,14	0,00	0,00	0,00	0,00	0,00
04 - PROGRAMMA 4 - Altre modalità' di trasporto	0,00	1.017.430,96	2.302.038,47	0,00	0,00	3.319.469,43	1.999.999,77	0,00	0,00	0,00	1.999.999,77
05 - PROGRAMMA 5 - Viabilità' e infrastrutture stradali	0,00	1.053.858,92	61.865.533,56	0,00	0,00	62.919.392,48	595.002.101,00	100.000.000,00	0,00	0,00	695.002.101,00
06 - PROGRAMMA 6 - Politica regionale unitaria per i trasporti e il diritto alla mobilità' (solo per le Regioni)	0,00	428.431,18	0,00	0,00	0,00	428.431,18	0,00	0,00	0,00	0,00	0,00
TOTALE MISSIONE 10 - Trasporti e diritto alla mobilità'	0,00	20.391.221,87	75.524.901,42	0,00	0,00	95.916.123,29	597.002.100,77	100.000.000,00	0,00	0,00	697.002.100,77
11 - MISSIONE 11 - Soccorso civile											
01 - PROGRAMMA 1 - Sistema di protezione civile	0,00	72.224,18	15.063.020,69	0,00	0,00	15.135.244,87	0,00	0,00	0,00	0,00	0,00
02 - PROGRAMMA 2 - Interventi a seguito di calamità' naturali	0,00	5.066.470,36	8.053.600,67	0,00	0,00	13.120.071,03	0,00	0,00	0,00	0,00	0,00
TOTALE MISSIONE 11 - Soccorso civile	0,00	5.138.694,54	23.116.621,36	0,00	0,00	28.255.315,90	0,00	0,00	0,00	0,00	0,00

PROSPETTO DELLE SPESE DI BILANCIO PER MISSIONI, PROGRAMMI E MACROAGGREGATI

Pagina 157

SPESE IN CONTO CAPITALE E PER INCREMENTO DI ATTIVITA' FINANZIARIE - IMPEGNI

30/04/2024

2023

REGIONE AUTONOMA FRIULI VENEZIA GIULIA

MISSIONI E PROGRAMMI \ MACROAGGREGATI	Tributi in conto capitale a carico dell'ente	Investimenti fissi lordi ed acquisto di terreni	Contributi agli investimenti	Altri trasferimenti in conto capitale	Altre spese in conto capitale	Totale SPESE IN CONTO CAPITALE	Acquisizioni di attività finanziarie	Cessione crediti di breve termine	Cessione crediti di medio-lungo termine	Altre spese per incremento di attività finanziaria	Totale SPESE PER INCREMENTO DI ATTIVITA' FINANZIARIE
	201	202	203	204	205	200	301	302	303	304	300
05 - PROGRAMMA 5 - Servizio sanitario regionale - investimenti sanitari	0,00	3.894.936,28	188.562.348,09	0,00	0,00	192.457.284,37	0,00	0,00	0,00	0,00	0,00
07 - PROGRAMMA 7 - Ulteriori spese in materia sanitaria	0,00	13.677.553,74	11.244.778,49	2.480.000,00	0,00	27.402.332,23	0,00	0,00	0,00	0,00	0,00
TOTALE MISSIONE 13 - Tutela della salute	0,00	17.572.490,02	199.807.126,58	2.480.000,00	0,00	219.859.616,60	0,00	0,00	0,00	0,00	0,00
14 - MISSIONE 14 - Sviluppo economico e competitività'											
01 - PROGRAMMA 1 - Industria, PMI e Artigianato	0,00	0,00	138.531.306,38	0,00	0,00	138.531.306,38	0,00	0,00	109.351,38	0,00	109.351,38
02 - PROGRAMMA 2 - Commercio - reti distributive - tutela dei consumatori	0,00	0,00	19.329.930,95	0,00	0,00	19.329.930,95	0,00	0,00	0,00	0,00	0,00
03 - PROGRAMMA 3 - Ricerca e innovazione	0,00	0,00	6.923.371,53	0,00	0,00	6.923.371,53	0,00	0,00	0,00	0,00	0,00
04 - PROGRAMMA 4 - Reti e altri servizi di pubblica utilità'	0,00	0,00	3.153.164,21	0,00	0,00	3.153.164,21	0,00	0,00	0,00	0,00	0,00
05 - PROGRAMMA 5 - Politica regionale unitaria per lo sviluppo economico e la competitività' (solo per le Regioni)	0,00	0,00	224.009.995,47	0,00	0,00	224.009.995,47	0,00	0,00	0,00	0,00	0,00
TOTALE MISSIONE 14 - Sviluppo economico e competitività'	0,00	0,00	391.947.768,54	0,00	0,00	391.947.768,54	0,00	0,00	109.351,38	0,00	109.351,38
15 - MISSIONE 15 - Politiche per il lavoro e la formazione professionale											
01 - PROGRAMMA 1 - Servizi per lo sviluppo del mercato del lavoro	0,00	0,00	2.050.000,00	0,00	0,00	2.050.000,00	0,00	0,00	0,00	0,00	0,00

PROSPETTO DELLE SPESE DI BILANCIO PER MISSIONI, PROGRAMMI E MACROAGGREGATI

Pagina 158

SPESE IN CONTO CAPITALE E PER INCREMENTO DI ATTIVITA' FINANZIARIE - IMPEGNI

30/04/2024

2023

REGIONE AUTONOMA FRIULI VENEZIA GIULIA

MISSIONI E PROGRAMMI \ MACROAGGREGATI	Tributi in conto capitale a carico dell'ente	Investimenti fissi lordi ed acquisto di terreni	Contributi agli investimenti	Altri trasferimenti in conto capitale	Altre spese in conto capitale	Totale SPESE IN CONTO CAPITALE	Acquisizioni di attività finanziarie	Cessione crediti di breve termine	Cessione crediti di medio-lungo termine	Altre spese per incremento di attività finanziaria	Totale SPESE PER INCREMENTO DI ATTIVITA' FINANZIARIE
	201	202	203	204	205	200	301	302	303	304	300
02 - PROGRAMMA 2 - Formazione professionale	0,00	0,00	8.992.704,85	0,00	0,00	8.992.704,85	0,00	0,00	0,00	0,00	0,00
03 - PROGRAMMA 3 - Sostegno all'occupazione	0,00	0,00	1.006.499,65	0,00	0,00	1.006.499,65	0,00	0,00	0,00	0,00	0,00
04 - PROGRAMMA 4 - Politica regionale unitaria per il lavoro e la formazione professionale (solo per le Regioni)	0,00	0,00	0,00	0,00	0,00	0,00	0,00	0,00	0,00	0,00	0,00
TOTALE MISSIONE 15 - Politiche per il lavoro e la formazione professionale	0,00	0,00	12.049.204,50	0,00	0,00	12.049.204,50	0,00	0,00	0,00	0,00	0,00
16 - MISSIONE 16 - Agricoltura, politiche agroalimentari e pesca											
01 - PROGRAMMA 1 - Sviluppo del settore agricolo e del sistema agroalimentare	0,00	0,00	124.216.839,94	0,00	0,00	124.216.839,94	0,00	0,00	70.000.000,00	0,00	70.000.000,00
02 - PROGRAMMA 2 - Caccia e pesca	0,00	25.269,72	4.430.705,20	433.072,87	0,00	4.889.047,79	0,00	0,00	0,00	0,00	0,00
TOTALE MISSIONE 16 - Agricoltura, politiche agroalimentari e pesca	0,00	25.269,72	128.647.545,14	433.072,87	0,00	129.105.887,73	0,00	0,00	70.000.000,00	0,00	70.000.000,00
17 - MISSIONE 17 - Energia e diversificazione delle fonti energetiche											
01 - PROGRAMMA 1 - Fonti energetiche	0,00	13.838,61	110.519.639,97	0,00	0,00	110.533.478,58	100.000,00	0,00	0,00	0,00	100.000,00
TOTALE MISSIONE 17 - Energia e diversificazione delle fonti energetiche	0,00	13.838,61	110.519.639,97	0,00	0,00	110.533.478,58	100.000,00	0,00	0,00	0,00	100.000,00

PROSPETTO DELLE SPESE DI BILANCIO PER MISSIONI, PROGRAMMI E MACROAGGREGATI

Pagina 159

SPESE IN CONTO CAPITALE E PER INCREMENTO DI ATTIVITA' FINANZIARIE - IMPEGNI

30/04/2024

2023

REGIONE AUTONOMA FRIULI VENEZIA GIULIA

MISSIONI E PROGRAMMI \ MACROAGGREGATI	Tributi in conto capitale a carico dell'ente	Investimenti fissi lordi ed acquisto di terreni	Contributi agli investimenti	Altri trasferimenti in conto capitale	Altre spese in conto capitale	Totale SPESE IN CONTO CAPITALE	Acquisizioni di attività finanziarie	Cessione crediti di breve termine	Cessione crediti di medio-lungo termine	Altre spese per incremento di attività finanziaria	Totale SPESE PER INCREMENTO DI ATTIVITA' FINANZIARIE
	201	202	203	204	205	200	301	302	303	304	300
18 - MISSIONE 18 - Relazioni con le altre autonomie territoriali e locali											
01 - PROGRAMMA 1 - Relazioni finanziarie con le altre autonomie territoriali	0,00	94.903,80	77.142.158,30	0,00	0,00	77.237.062,10	0,00	0,00	5.327.160,86	0,00	5.327.160,86
TOTALE MISSIONE 18 - Relazioni con le altre autonomie territoriali e locali	0,00	94.903,80	77.142.158,30	0,00	0,00	77.237.062,10	0,00	0,00	5.327.160,86	0,00	5.327.160,86
19 - MISSIONE 19 - Relazioni internazionali											
01 - PROGRAMMA 1 - Relazioni internazionali e Cooperazione allo sviluppo	0,00	0,00	1.559.404,57	70.000,00	0,00	1.629.404,57	0,00	0,00	0,00	0,00	0,00
02 - PROGRAMMA 2 - Cooperazione territoriale (solo per le Regioni)	0,00	0,00	8.106.173,59	0,00	0,00	8.106.173,59	0,00	0,00	0,00	0,00	0,00
TOTALE MISSIONE 19 - Relazioni internazionali	0,00	0,00	9.665.578,16	70.000,00	0,00	9.735.578,16	0,00	0,00	0,00	0,00	0,00
20 - MISSIONE 20 - Fondi e accantonamenti											
02 - PROGRAMMA 2 - Fondo crediti di dubbia esigibilità'	0,00	0,00	0,00	0,00	0,00	0,00	0,00	0,00	0,00	0,00	0,00
03 - PROGRAMMA 3 - Altri fondi	0,00	0,00	0,00	0,00	0,00	0,00	0,00	0,00	0,00	0,00	0,00
TOTALE MISSIONE 20 - Fondi e accantonamenti	0,00	0,00	0,00	0,00	0,00	0,00	0,00	0,00	0,00	0,00	0,00
Totale Macroaggregati	0,00	79.637.132,81	1.506.140.073,8	3.023.072,87	0,00	1.588.800.279,5	597.102.100,77	107.249.065,54	76.763.658,42	59.069.166,17	840.183.990,90

PROSPETTO DELLE SPESE DI BILANCIO PER MISSIONI, PROGRAMMI E MACROAGGREGATI

Pagina 160

SPESE IN CONTO CAPITALE E PER INCREMENTO DI ATTIVITA' FINANZIARIE - PAGAMENTI IN C/COMPETENZA

30/04/2024

2023

REGIONE AUTONOMA FRIULI VENEZIA GIULIA

MISSIONI E PROGRAMMI \ MACROAGGREGATI	Tributi in conto capitale a carico dell'ente	Investimenti fissi lordi ed acquisto di terreni	Contributi agli investimenti	Altri trasferimenti in conto capitale	Altre spese in conto capitale	Totale SPESE IN CONTO CAPITALE	Acquisizioni di attività finanziarie	Cessione crediti di breve termine	Cessione crediti di medio-lungo termine	Altre spese per incremento di attività finanziaria	Totale SPESE PER INCREMENTO DI ATTIVITA' FINANZIARIE
	201	202	203	204	205	200	301	302	303	304	300
01 - MISSIONE 01 - Servizi istituzionali, generali e di gestione											
01 - PROGRAMMA 1 - Organi istituzionali	0,00	18.362,27	0,00	0,00	0,00	18.362,27	0,00	0,00	0,00	0,00	0,00
02 - PROGRAMMA 2 - Segreteria generale	0,00	0,00	0,00	0,00	0,00	0,00	0,00	0,00	0,00	0,00	0,00
03 - PROGRAMMA 3 - Gestione economica, finanziaria, programmazione, provveditorato	0,00	1.167.207,45	0,00	0,00	0,00	1.167.207,45	0,00	0,00	0,00	55.664.140,10	55.664.140,10
05 - PROGRAMMA 5 - Gestione dei beni demaniali e patrimoniali	0,00	2.073.000,00	0,00	0,00	0,00	2.073.000,00	0,00	0,00	0,00	0,00	0,00
06 - PROGRAMMA 6 - Ufficio tecnico	0,00	4.154.790,66	0,00	0,00	0,00	4.154.790,66	0,00	0,00	0,00	0,00	0,00
08 - PROGRAMMA 8 - Statistica e sistemi informativi	0,00	3.956.066,05	0,00	0,00	0,00	3.956.066,05	0,00	0,00	0,00	0,00	0,00
09 - PROGRAMMA 9 - Assistenza tecnico-amministrativa agli enti locali	0,00	0,00	0,00	0,00	0,00	0,00	0,00	0,00	0,00	0,00	0,00
10 - PROGRAMMA 10 - Risorse umane	0,00	0,00	0,00	0,00	0,00	0,00	0,00	0,00	139.900,40	0,00	139.900,40
11 - PROGRAMMA 11 - Altri servizi generali	0,00	0,00	0,00	0,00	0,00	0,00	0,00	0,00	0,00	0,00	0,00
TOTALE MISSIONE 01 - Servizi istituzionali, generali e di gestione	0,00	11.369.426,43	0,00	0,00	0,00	11.369.426,43	0,00	0,00	139.900,40	55.664.140,10	55.804.040,50
03 - MISSIONE 03 - Ordine pubblico e sicurezza											
01 - PROGRAMMA 1 - Polizia locale e amministrativa	0,00	0,00	101.359,71	0,00	0,00	101.359,71	0,00	0,00	0,00	0,00	0,00

PROSPETTO DELLE SPESE DI BILANCIO PER MISSIONI, PROGRAMMI E MACROAGGREGATI

Pagina 161

SPESE IN CONTO CAPITALE E PER INCREMENTO DI ATTIVITA' FINANZIARIE - PAGAMENTI IN C/COMPETENZA

30/04/2024

2023

REGIONE AUTONOMA FRIULI VENEZIA GIULIA

MISSIONI E PROGRAMMI \ MACROAGGREGATI	Tributi in conto capitale a carico dell'ente	Investimenti fissi lordi ed acquisto di terreni	Contributi agli investimenti	Altri trasferimenti in conto capitale	Altre spese in conto capitale	Totale SPESE IN CONTO CAPITALE	Acquisizioni di attività finanziarie	Cessione crediti di breve termine	Cessione crediti di medio-lungo termine	Altre spese per incremento di attività finanziaria	Totale SPESE PER INCREMENTO DI ATTIVITA' FINANZIARIE
	201	202	203	204	205	200	301	302	303	304	300
02 - PROGRAMMA 2 - Sistema integrato di sicurezza urbana	0,00	0,00	7.066.412,52	0,00	0,00	7.066.412,52	0,00	0,00	0,00	0,00	0,00
TOTALE MISSIONE 03 - Ordine pubblico e sicurezza	0,00	0,00	7.167.772,23	0,00	0,00	7.167.772,23	0,00	0,00	0,00	0,00	0,00
04 - MISSIONE 04 - Istruzione e diritto allo studio											
01 - PROGRAMMA 1 - Istruzione prescolastica	0,00	0,00	5.605.652,72	0,00	0,00	5.605.652,72	0,00	0,00	0,00	0,00	0,00
02 - PROGRAMMA 2 - Altri ordini di istruzione non universitaria	0,00	338.635,21	15.271.805,66	0,00	0,00	15.610.440,87	0,00	1.047.978,81	0,00	0,00	1.047.978,81
03 - PROGRAMMA 3 - Edilizia scolastica (solo per le Regioni)	0,00	0,00	44.004.333,06	0,00	0,00	44.004.333,06	0,00	0,00	0,00	0,00	0,00
04 - PROGRAMMA 4 - Istruzione universitaria	0,00	0,00	10.689.641,91	0,00	0,00	10.689.641,91	0,00	0,00	270.000,00	0,00	270.000,00
05 - PROGRAMMA 5 - Istruzione tecnica superiore	0,00	0,00	298.940,00	0,00	0,00	298.940,00	0,00	0,00	0,00	0,00	0,00
06 - PROGRAMMA 6 - Servizi ausiliari all'istruzione	0,00	0,00	229.072,11	0,00	0,00	229.072,11	0,00	0,00	0,00	0,00	0,00
07 - PROGRAMMA 7 - Diritto allo studio	0,00	0,00	15.000,00	0,00	0,00	15.000,00	0,00	0,00	0,00	0,00	0,00
08 - PROGRAMMA 8 - Politica regionale unitaria per l'istruzione e il diritto allo studio (solo per le Regioni)	0,00	0,00	0,00	0,00	0,00	0,00	0,00	0,00	0,00	0,00	0,00
TOTALE MISSIONE 04 - Istruzione e diritto allo studio	0,00	338.635,21	76.114.445,46	0,00	0,00	76.453.080,67	0,00	1.047.978,81	270.000,00	0,00	1.317.978,81

PROSPETTO DELLE SPESE DI BILANCIO PER MISSIONI, PROGRAMMI E MACROAGGREGATI

Pagina 162

SPESE IN CONTO CAPITALE E PER INCREMENTO DI ATTIVITA' FINANZIARIE - PAGAMENTI IN C/COMPETENZA

30/04/2024

2023

REGIONE AUTONOMA FRIULI VENEZIA GIULIA

MISSIONI E PROGRAMMI \ MACROAGGREGATI	Tributi in conto capitale a carico dell'ente	Investimenti fissi lordi ed acquisto di terreni	Contributi agli investimenti	Altri trasferimenti in conto capitale	Altre spese in conto capitale	Totale SPESE IN CONTO CAPITALE	Acquisizioni di attività finanziarie	Cessione crediti di breve termine	Cessione crediti di medio-lungo termine	Altre spese per incremento di attività finanziaria	Totale SPESE PER INCREMENTO DI ATTIVITA' FINANZIARIE
	201	202	203	204	205	200	301	302	303	304	300
05 - MISSIONE 05 - Tutela e valorizzazione dei beni e delle attività culturali											
01 - PROGRAMMA 1 - Valorizzazione dei beni di interesse storico	0,00	0,00	15.049.360,20	0,00	0,00	15.049.360,20	0,00	0,00	0,00	0,00	0,00
02 - PROGRAMMA 2 - Attività culturali e interventi diversi nel settore culturale	0,00	0,00	23.096.084,89	40.000,00	0,00	23.136.084,89	0,00	807.979,50	0,00	0,00	807.979,50
TOTALE MISSIONE 05 - Tutela e valorizzazione dei beni e delle attività culturali	0,00	0,00	38.145.445,09	40.000,00	0,00	38.185.445,09	0,00	807.979,50	0,00	0,00	807.979,50
06 - MISSIONE 06 - Politiche giovanili, sport e tempo libero											
01 - PROGRAMMA 1 - Sport e tempo libero	0,00	3.821.823,52	22.053.179,31	0,00	0,00	25.875.002,83	0,00	5.000.000,00	0,00	0,00	5.000.000,00
02 - PROGRAMMA 2 - Giovani	0,00	0,00	6.223.734,44	0,00	0,00	6.223.734,44	0,00	0,00	0,00	0,00	0,00
TOTALE MISSIONE 06 - Politiche giovanili, sport e tempo libero	0,00	3.821.823,52	28.276.913,75	0,00	0,00	32.098.737,27	0,00	5.000.000,00	0,00	0,00	5.000.000,00
07 - MISSIONE 07 - Turismo											
01 - PROGRAMMA 1 - Sviluppo e valorizzazione del turismo	0,00	786.616,60	39.116.180,39	0,00	0,00	39.902.796,99	0,00	0,00	250.000,00	0,00	250.000,00
TOTALE MISSIONE 07 - Turismo	0,00	786.616,60	39.116.180,39	0,00	0,00	39.902.796,99	0,00	0,00	250.000,00	0,00	250.000,00
08 - MISSIONE 08 - Assetto del territorio ed edilizia abitativa											
01 - PROGRAMMA 1 - Urbanistica e assetto del territorio	0,00	0,00	28.997.361,73	0,00	0,00	28.997.361,73	0,00	393.107,23	0,00	0,00	393.107,23

PROSPETTO DELLE SPESE DI BILANCIO PER MISSIONI, PROGRAMMI E MACROAGGREGATI

Pagina 164

SPESE IN CONTO CAPITALE E PER INCREMENTO DI ATTIVITA' FINANZIARIE - PAGAMENTI IN C/COMPETENZA

30/04/2024

2023

REGIONE AUTONOMA FRIULI VENEZIA GIULIA

MISSIONI E PROGRAMMI \ MACROAGGREGATI	Tributi in conto capitale a carico dell'ente	Investimenti fissi lordi ed acquisto di terreni	Contributi agli investimenti	Altri trasferimenti in conto capitale	Altre spese in conto capitale	Totale SPESE IN CONTO CAPITALE	Acquisizioni di attività finanziarie	Cessione crediti di breve termine	Cessione crediti di medio-lungo termine	Altre spese per incremento di attività finanziaria	Totale SPESE PER INCREMENTO DI ATTIVITA' FINANZIARIE
	201	202	203	204	205	200	301	302	303	304	300
TOTALE MISSIONE 09 - Sviluppo sostenibile e tutela del territorio e dell'ambiente	0,00	5.381.010,89	46.549.106,34	0,00	0,00	51.930.117,23	0,00	0,00	0,00	0,00	0,00
10 - MISSIONE 10 - Trasporti e diritto alla mobilità'											
01 - PROGRAMMA 1 - Trasporto ferroviario	0,00	548.459,28	4.624.346,00	0,00	0,00	5.172.805,28	0,00	0,00	0,00	0,00	0,00
02 - PROGRAMMA 2 - Trasporto pubblico locale	0,00	9.562.023,55	936.783,66	0,00	0,00	10.498.807,21	0,00	0,00	0,00	0,00	0,00
03 - PROGRAMMA 3 - Trasporto per vie d'acqua	0,00	5.652.777,81	2.291.298,29	0,00	0,00	7.944.076,10	0,00	0,00	0,00	0,00	0,00
04 - PROGRAMMA 4 - Altre modalità' di trasporto	0,00	335,25	1.084.041,34	0,00	0,00	1.084.376,59	1.999.999,77	0,00	0,00	0,00	1.999.999,77
05 - PROGRAMMA 5 - Viabilità' e infrastrutture stradali	0,00	618.639,79	17.282.098,41	0,00	0,00	17.900.738,20	595.002.101,00	100.000.000,00	0,00	0,00	695.002.101,00
06 - PROGRAMMA 6 - Politica regionale unitaria per i trasporti e il diritto alla mobilità' (solo per le Regioni)	0,00	76.433,93	0,00	0,00	0,00	76.433,93	0,00	0,00	0,00	0,00	0,00
TOTALE MISSIONE 10 - Trasporti e diritto alla mobilità'	0,00	16.458.669,61	26.218.567,70	0,00	0,00	42.677.237,31	597.002.100,77	100.000.000,00	0,00	0,00	697.002.100,77
11 - MISSIONE 11 - Soccorso civile											
01 - PROGRAMMA 1 - Sistema di protezione civile	0,00	0,00	12.954.000,00	0,00	0,00	12.954.000,00	0,00	0,00	0,00	0,00	0,00
02 - PROGRAMMA 2 - Interventi a seguito di calamità' naturali	0,00	5.026.481,12	6.123.193,14	0,00	0,00	11.149.674,26	0,00	0,00	0,00	0,00	0,00
TOTALE MISSIONE 11 - Soccorso civile	0,00	5.026.481,12	19.077.193,14	0,00	0,00	24.103.674,26	0,00	0,00	0,00	0,00	0,00

PROSPETTO DELLE SPESE DI BILANCIO PER MISSIONI, PROGRAMMI E MACROAGGREGATI

Pagina 166

SPESE IN CONTO CAPITALE E PER INCREMENTO DI ATTIVITA' FINANZIARIE - PAGAMENTI IN C/COMPETENZA

30/04/2024

2023

REGIONE AUTONOMA FRIULI VENEZIA GIULIA

MISSIONI E PROGRAMMI \ MACROAGGREGATI	Tributi in conto capitale a carico dell'ente	Investimenti fissi lordi ed acquisto di terreni	Contributi agli investimenti	Altri trasferimenti in conto capitale	Altre spese in conto capitale	Totale SPESE IN CONTO CAPITALE	Acquisizioni di attività finanziarie	Cessione crediti di breve termine	Cessione crediti di medio-lungo termine	Altre spese per incremento di attività finanziaria	Totale SPESE PER INCREMENTO DI ATTIVITA' FINANZIARIE
	201	202	203	204	205	200	301	302	303	304	300
05 - PROGRAMMA 5 - Servizio sanitario regionale - investimenti sanitari	0,00	956.500,74	93.063.841,35	0,00	0,00	94.020.342,09	0,00	0,00	0,00	0,00	0,00
07 - PROGRAMMA 7 - Ulteriori spese in materia sanitaria	0,00	806.407,93	8.853.876,49	2.480.000,00	0,00	12.140.284,42	0,00	0,00	0,00	0,00	0,00
TOTALE MISSIONE 13 - Tutela della salute	0,00	1.762.908,67	101.917.717,84	2.480.000,00	0,00	106.160.626,51	0,00	0,00	0,00	0,00	0,00
14 - MISSIONE 14 - Sviluppo economico e competitività'											
01 - PROGRAMMA 1 - Industria, PMI e Artigianato	0,00	0,00	136.178.910,21	0,00	0,00	136.178.910,21	0,00	0,00	109.351,38	0,00	109.351,38
02 - PROGRAMMA 2 - Commercio - reti distributive - tutela dei consumatori	0,00	0,00	19.329.930,95	0,00	0,00	19.329.930,95	0,00	0,00	0,00	0,00	0,00
03 - PROGRAMMA 3 - Ricerca e innovazione	0,00	0,00	6.923.371,53	0,00	0,00	6.923.371,53	0,00	0,00	0,00	0,00	0,00
04 - PROGRAMMA 4 - Reti e altri servizi di pubblica utilità'	0,00	0,00	0,00	0,00	0,00	0,00	0,00	0,00	0,00	0,00	0,00
05 - PROGRAMMA 5 - Politica regionale unitaria per lo sviluppo economico e la competitività' (solo per le Regioni)	0,00	0,00	13.350.478,14	0,00	0,00	13.350.478,14	0,00	0,00	0,00	0,00	0,00
TOTALE MISSIONE 14 - Sviluppo economico e competitività'	0,00	0,00	175.782.690,83	0,00	0,00	175.782.690,83	0,00	0,00	109.351,38	0,00	109.351,38
15 - MISSIONE 15 - Politiche per il lavoro e la formazione professionale											
01 - PROGRAMMA 1 - Servizi per lo sviluppo del mercato del lavoro	0,00	0,00	2.050.000,00	0,00	0,00	2.050.000,00	0,00	0,00	0,00	0,00	0,00

PROSPETTO DELLE SPESE DI BILANCIO PER MISSIONI, PROGRAMMI E MACROAGGREGATI

Pagina 167

SPESE IN CONTO CAPITALE E PER INCREMENTO DI ATTIVITA' FINANZIARIE - PAGAMENTI IN C/COMPETENZA

30/04/2024

2023

REGIONE AUTONOMA FRIULI VENEZIA GIULIA

MISSIONI E PROGRAMMI \ MACROAGGREGATI	Tributi in conto capitale a carico dell'ente	Investimenti fissi lordi ed acquisto di terreni	Contributi agli investimenti	Altri trasferimenti in conto capitale	Altre spese in conto capitale	Totale SPESE IN CONTO CAPITALE	Acquisizioni di attività finanziarie	Cessione crediti di breve termine	Cessione crediti di medio-lungo termine	Altre spese per incremento di attività finanziaria	Totale SPESE PER INCREMENTO DI ATTIVITA' FINANZIARIE
	201	202	203	204	205	200	301	302	303	304	300
02 - PROGRAMMA 2 - Formazione professionale	0,00	0,00	8.567.578,69	0,00	0,00	8.567.578,69	0,00	0,00	0,00	0,00	0,00
03 - PROGRAMMA 3 - Sostegno all'occupazione	0,00	0,00	944.892,57	0,00	0,00	944.892,57	0,00	0,00	0,00	0,00	0,00
04 - PROGRAMMA 4 - Politica regionale unitaria per il lavoro e la formazione professionale (solo per le Regioni)	0,00	0,00	0,00	0,00	0,00	0,00	0,00	0,00	0,00	0,00	0,00
TOTALE MISSIONE 15 - Politiche per il lavoro e la formazione professionale	0,00	0,00	11.562.471,26	0,00	0,00	11.562.471,26	0,00	0,00	0,00	0,00	0,00
16 - MISSIONE 16 - Agricoltura, politiche agroalimentari e pesca											
01 - PROGRAMMA 1 - Sviluppo del settore agricolo e del sistema agroalimentare	0,00	0,00	94.915.285,47	0,00	0,00	94.915.285,47	0,00	0,00	70.000.000,00	0,00	70.000.000,00
02 - PROGRAMMA 2 - Caccia e pesca	0,00	25.269,72	2.909.397,02	433.072,87	0,00	3.367.739,61	0,00	0,00	0,00	0,00	0,00
TOTALE MISSIONE 16 - Agricoltura, politiche agroalimentari e pesca	0,00	25.269,72	97.824.682,49	433.072,87	0,00	98.283.025,08	0,00	0,00	70.000.000,00	0,00	70.000.000,00
17 - MISSIONE 17 - Energia e diversificazione delle fonti energetiche											
01 - PROGRAMMA 1 - Fonti energetiche	0,00	13.838,61	109.130.357,77	0,00	0,00	109.144.196,38	100.000,00	0,00	0,00	0,00	100.000,00
TOTALE MISSIONE 17 - Energia e diversificazione delle fonti energetiche	0,00	13.838,61	109.130.357,77	0,00	0,00	109.144.196,38	100.000,00	0,00	0,00	0,00	100.000,00

PROSPETTO DELLE SPESE DI BILANCIO PER MISSIONI, PROGRAMMI E MACROAGGREGATI

Pagina 168

SPESE IN CONTO CAPITALE E PER INCREMENTO DI ATTIVITA' FINANZIARIE - PAGAMENTI IN C/COMPETENZA

30/04/2024

2023

REGIONE AUTONOMA FRIULI VENEZIA GIULIA

MISSIONI E PROGRAMMI \ MACROAGGREGATI	Tributi in conto capitale a carico dell'ente	Investimenti fissi lordi ed acquisto di terreni	Contributi agli investimenti	Altri trasferimenti in conto capitale	Altre spese in conto capitale	Totale SPESE IN CONTO CAPITALE	Acquisizioni di attività finanziarie	Cessione crediti di breve termine	Cessione crediti di medio-lungo termine	Altre spese per incremento di attività finanziaria	Totale SPESE PER INCREMENTO DI ATTIVITA' FINANZIARIE
	201	202	203	204	205	200	301	302	303	304	300
18 - MISSIONE 18 - Relazioni con le altre autonomie territoriali e locali											
01 - PROGRAMMA 1 - Relazioni finanziarie con le altre autonomie territoriali	0,00	0,00	18.201.551,99	0,00	0,00	18.201.551,99	0,00	0,00	5.327.160,86	0,00	5.327.160,86
TOTALE MISSIONE 18 - Relazioni con le altre autonomie territoriali e locali	0,00	0,00	18.201.551,99	0,00	0,00	18.201.551,99	0,00	0,00	5.327.160,86	0,00	5.327.160,86
19 - MISSIONE 19 - Relazioni internazionali											
01 - PROGRAMMA 1 - Relazioni internazionali e Cooperazione allo sviluppo	0,00	0,00	1.559.404,57	70.000,00	0,00	1.629.404,57	0,00	0,00	0,00	0,00	0,00
02 - PROGRAMMA 2 - Cooperazione territoriale (solo per le Regioni)	0,00	0,00	4.417.347,77	0,00	0,00	4.417.347,77	0,00	0,00	0,00	0,00	0,00
TOTALE MISSIONE 19 - Relazioni internazionali	0,00	0,00	5.976.752,34	70.000,00	0,00	6.046.752,34	0,00	0,00	0,00	0,00	0,00
20 - MISSIONE 20 - Fondi e accantonamenti											
02 - PROGRAMMA 2 - Fondo crediti di dubbia esigibilità'	0,00	0,00	0,00	0,00	0,00	0,00	0,00	0,00	0,00	0,00	0,00
03 - PROGRAMMA 3 - Altri fondi	0,00	0,00	0,00	0,00	0,00	0,00	0,00	0,00	0,00	0,00	0,00
TOTALE MISSIONE 20 - Fondi e accantonamenti	0,00	0,00	0,00	0,00	0,00	0,00	0,00	0,00	0,00	0,00	0,00
Totale Macroaggregati	0,00	44.984.721,86	950.453.408,37	3.023.072,87	0,00	998.461.203,10	597.102.100,77	107.249.065,54	76.096.412,64	55.664.140,10	836.111.719,05

PROSPETTO DELLE SPESE DI BILANCIO PER MISSIONI, PROGRAMMI E MACROAGGREGATI

Pagina 169

SPESE IN CONTO CAPITALE E PER INCREMENTO DI ATTIVITA' FINANZIARIE - PAGAMENTI IN C/RESIDUI

30/04/2024

2023

REGIONE AUTONOMA FRIULI VENEZIA GIULIA

MISSIONI E PROGRAMMI \ MACROAGGREGATI	Tributi in conto capitale a carico dell'ente	Investimenti fissi lordi ed acquisto di terreni	Contributi agli investimenti	Altri trasferimenti in conto capitale	Altre spese in conto capitale	Totale SPESE IN CONTO CAPITALE	Acquisizioni di attività finanziarie	Cessione crediti di breve termine	Cessione crediti di medio-lungo termine	Altre spese per incremento di attività finanziaria	Totale SPESE PER INCREMENTO DI ATTIVITA' FINANZIARIE
	201	202	203	204	205	200	301	302	303	304	300
01 - MISSIONE 01 - Servizi istituzionali, generali e di gestione											
01 - PROGRAMMA 1 - Organi istituzionali	0,00	0,00	0,00	0,00	0,00	0,00	0,00	0,00	0,00	0,00	0,00
02 - PROGRAMMA 2 - Segreteria generale	0,00	0,00	0,00	0,00	0,00	0,00	0,00	0,00	0,00	0,00	0,00
03 - PROGRAMMA 3 - Gestione economica, finanziaria, programmazione, provveditorato	0,00	57.549,69	0,00	0,00	0,00	57.549,69	0,00	0,00	0,00	1.790.071,74	1.790.071,74
05 - PROGRAMMA 5 - Gestione dei beni demaniali e patrimoniali	0,00	8.292,52	0,00	0,00	0,00	8.292,52	0,00	0,00	0,00	0,00	0,00
06 - PROGRAMMA 6 - Ufficio tecnico	0,00	1.132.456,69	0,00	0,00	0,00	1.132.456,69	0,00	0,00	0,00	0,00	0,00
08 - PROGRAMMA 8 - Statistica e sistemi informativi	0,00	6.055.500,36	0,00	0,00	0,00	6.055.500,36	0,00	0,00	0,00	0,00	0,00
09 - PROGRAMMA 9 - Assistenza tecnico-amministrativa agli enti locali	0,00	0,00	0,00	0,00	0,00	0,00	0,00	0,00	0,00	0,00	0,00
10 - PROGRAMMA 10 - Risorse umane	0,00	0,00	0,00	0,00	0,00	0,00	0,00	0,00	26.830,00	0,00	26.830,00
11 - PROGRAMMA 11 - Altri servizi generali	0,00	0,00	0,00	0,00	0,00	0,00	0,00	0,00	0,00	0,00	0,00
TOTALE MISSIONE 01 - Servizi istituzionali, generali e di gestione	0,00	7.253.799,26	0,00	0,00	0,00	7.253.799,26	0,00	0,00	26.830,00	1.790.071,74	1.816.901,74
03 - MISSIONE 03 - Ordine pubblico e sicurezza											
01 - PROGRAMMA 1 - Polizia locale e amministrativa	0,00	0,00	108.320,88	0,00	0,00	108.320,88	0,00	0,00	0,00	0,00	0,00

PROSPETTO DELLE SPESE DI BILANCIO PER MISSIONI, PROGRAMMI E MACROAGGREGATI

Pagina 170

SPESE IN CONTO CAPITALE E PER INCREMENTO DI ATTIVITA' FINANZIARIE - PAGAMENTI IN C/RESIDUI

30/04/2024

2023

REGIONE AUTONOMA FRIULI VENEZIA GIULIA

MISSIONI E PROGRAMMI \ MACROAGGREGATI	Tributi in conto capitale a carico dell'ente	Investimenti fissi lordi ed acquisto di terreni	Contributi agli investimenti	Altri trasferimenti in conto capitale	Altre spese in conto capitale	Totale SPESE IN CONTO CAPITALE	Acquisizioni di attività finanziarie	Cessione crediti di breve termine	Cessione crediti di medio-lungo termine	Altre spese per incremento di attività finanziaria	Totale SPESE PER INCREMENTO DI ATTIVITA' FINANZIARIE
	201	202	203	204	205	200	301	302	303	304	300
02 - PROGRAMMA 2 - Sistema integrato di sicurezza urbana	0,00	0,00	1.200.305,11	0,00	0,00	1.200.305,11	0,00	0,00	0,00	0,00	0,00
TOTALE MISSIONE 03 - Ordine pubblico e sicurezza	0,00	0,00	1.308.625,99	0,00	0,00	1.308.625,99	0,00	0,00	0,00	0,00	0,00
04 - MISSIONE 04 - Istruzione e diritto allo studio											
01 - PROGRAMMA 1 - Istruzione prescolastica	0,00	0,00	1.911.637,76	0,00	0,00	1.911.637,76	0,00	0,00	0,00	0,00	0,00
02 - PROGRAMMA 2 - Altri ordini di istruzione non universitaria	0,00	13.323,35	13.263.591,11	0,00	0,00	13.276.914,46	0,00	0,00	0,00	0,00	0,00
03 - PROGRAMMA 3 - Edilizia scolastica (solo per le Regioni)	0,00	0,00	62.064.464,72	0,00	0,00	62.064.464,72	0,00	0,00	0,00	0,00	0,00
04 - PROGRAMMA 4 - Istruzione universitaria	0,00	0,00	731.086,67	0,00	0,00	731.086,67	0,00	0,00	0,00	0,00	0,00
05 - PROGRAMMA 5 - Istruzione tecnica superiore	0,00	0,00	0,00	0,00	0,00	0,00	0,00	0,00	0,00	0,00	0,00
06 - PROGRAMMA 6 - Servizi ausiliari all'istruzione	0,00	0,00	0,00	0,00	0,00	0,00	0,00	0,00	0,00	0,00	0,00
07 - PROGRAMMA 7 - Diritto allo studio	0,00	0,00	0,00	0,00	0,00	0,00	0,00	0,00	0,00	0,00	0,00
08 - PROGRAMMA 8 - Politica regionale unitaria per l'istruzione e il diritto allo studio (solo per le Regioni)	0,00	0,00	0,00	0,00	0,00	0,00	0,00	0,00	0,00	0,00	0,00
TOTALE MISSIONE 04 - Istruzione e diritto allo studio	0,00	13.323,35	77.970.780,26	0,00	0,00	77.984.103,61	0,00	0,00	0,00	0,00	0,00

PROSPETTO DELLE SPESE DI BILANCIO PER MISSIONI, PROGRAMMI E MACROAGGREGATI

Pagina 171

SPESE IN CONTO CAPITALE E PER INCREMENTO DI ATTIVITA' FINANZIARIE - PAGAMENTI IN C/RESIDUI

30/04/2024

2023

REGIONE AUTONOMA FRIULI VENEZIA GIULIA

MISSIONI E PROGRAMMI \ MACROAGGREGATI	Tributi in conto capitale a carico dell'ente	Investimenti fissi lordi ed acquisto di terreni	Contributi agli investimenti	Altri trasferimenti in conto capitale	Altre spese in conto capitale	Totale SPESE IN CONTO CAPITALE	Acquisizioni di attività finanziarie	Cessione crediti di breve termine	Cessione crediti di medio-lungo termine	Altre spese per incremento di attività finanziaria	Totale SPESE PER INCREMENTO DI ATTIVITA' FINANZIARIE
	201	202	203	204	205	200	301	302	303	304	300
05 - MISSIONE 05 - Tutela e valorizzazione dei beni e delle attività culturali											
01 - PROGRAMMA 1 - Valorizzazione dei beni di interesse storico	0,00	18.022,47	2.406.718,10	0,00	0,00	2.424.740,57	0,00	0,00	0,00	0,00	0,00
02 - PROGRAMMA 2 - Attività culturali e interventi diversi nel settore culturale	0,00	0,00	1.906.164,02	0,00	0,00	1.906.164,02	0,00	0,00	0,00	0,00	0,00
TOTALE MISSIONE 05 - Tutela e valorizzazione dei beni e delle attività culturali	0,00	18.022,47	4.312.882,12	0,00	0,00	4.330.904,59	0,00	0,00	0,00	0,00	0,00
06 - MISSIONE 06 - Politiche giovanili, sport e tempo libero											
01 - PROGRAMMA 1 - Sport e tempo libero	0,00	1.953.060,58	4.444.155,93	0,00	0,00	6.397.216,51	0,00	0,00	0,00	0,00	0,00
02 - PROGRAMMA 2 - Giovani	0,00	0,00	344.257,33	0,00	0,00	344.257,33	0,00	0,00	0,00	0,00	0,00
TOTALE MISSIONE 06 - Politiche giovanili, sport e tempo libero	0,00	1.953.060,58	4.788.413,26	0,00	0,00	6.741.473,84	0,00	0,00	0,00	0,00	0,00
07 - MISSIONE 07 - Turismo											
01 - PROGRAMMA 1 - Sviluppo e valorizzazione del turismo	0,00	6.026,80	16.705.989,76	0,00	0,00	16.712.016,56	0,00	0,00	0,00	0,00	0,00
TOTALE MISSIONE 07 - Turismo	0,00	6.026,80	16.705.989,76	0,00	0,00	16.712.016,56	0,00	0,00	0,00	0,00	0,00
08 - MISSIONE 08 - Assetto del territorio ed edilizia abitativa											
01 - PROGRAMMA 1 - Urbanistica e assetto del territorio	0,00	184.985,28	8.060.292,52	0,00	0,00	8.245.277,80	0,00	0,00	0,00	0,00	0,00

PROSPETTO DELLE SPESE DI BILANCIO PER MISSIONI, PROGRAMMI E MACROAGGREGATI

Pagina 173

SPESE IN CONTO CAPITALE E PER INCREMENTO DI ATTIVITA' FINANZIARIE - PAGAMENTI IN C/RESIDUI

30/04/2024

2023

REGIONE AUTONOMA FRIULI VENEZIA GIULIA

MISSIONI E PROGRAMMI \ MACROAGGREGATI	Tributi in conto capitale a carico dell'ente	Investimenti fissi lordi ed acquisto di terreni	Contributi agli investimenti	Altri trasferimenti in conto capitale	Altre spese in conto capitale	Totale SPESE IN CONTO CAPITALE	Acquisizioni di attività finanziarie	Cessione crediti di breve termine	Cessione crediti di medio-lungo termine	Altre spese per incremento di attività finanziaria	Totale SPESE PER INCREMENTO DI ATTIVITA' FINANZIARIE
	201	202	203	204	205	200	301	302	303	304	300
TOTALE MISSIONE 09 - Sviluppo sostenibile e tutela del territorio e dell'ambiente	0,00	778.188,24	6.894.820,17	0,00	0,00	7.673.008,41	0,00	0,00	0,00	0,00	0,00
10 - MISSIONE 10 - Trasporti e diritto alla mobilità'											
01 - PROGRAMMA 1 - Trasporto ferroviario	0,00	0,00	80.000,00	0,00	0,00	80.000,00	0,00	0,00	0,00	0,00	0,00
02 - PROGRAMMA 2 - Trasporto pubblico locale	0,00	0,00	315.235,42	0,00	0,00	315.235,42	0,00	0,00	0,00	0,00	0,00
03 - PROGRAMMA 3 - Trasporto per vie d'acqua	0,00	129.105,36	0,00	0,00	0,00	129.105,36	0,00	0,00	0,00	0,00	0,00
04 - PROGRAMMA 4 - Altre modalità' di trasporto	0,00	19.351,64	115.656,00	0,00	0,00	135.007,64	0,00	0,00	0,00	0,00	0,00
05 - PROGRAMMA 5 - Viabilità' e infrastrutture stradali	0,00	512.625,74	63.608.482,41	0,00	0,00	64.121.108,15	0,00	0,00	0,00	0,00	0,00
06 - PROGRAMMA 6 - Politica regionale unitaria per i trasporti e il diritto alla mobilità' (solo per le Regioni)	0,00	0,00	0,00	0,00	0,00	0,00	0,00	0,00	0,00	0,00	0,00
TOTALE MISSIONE 10 - Trasporti e diritto alla mobilità'	0,00	661.082,74	64.119.373,83	0,00	0,00	64.780.456,57	0,00	0,00	0,00	0,00	0,00
11 - MISSIONE 11 - Soccorso civile											
01 - PROGRAMMA 1 - Sistema di protezione civile	0,00	0,00	5.052.377,97	0,00	0,00	5.052.377,97	0,00	0,00	0,00	0,00	0,00
02 - PROGRAMMA 2 - Interventi a seguito di calamità' naturali	0,00	0,00	3.951.700,72	0,00	0,00	3.951.700,72	0,00	0,00	0,00	0,00	0,00
TOTALE MISSIONE 11 - Soccorso civile	0,00	0,00	9.004.078,69	0,00	0,00	9.004.078,69	0,00	0,00	0,00	0,00	0,00

PROSPETTO DELLE SPESE DI BILANCIO PER MISSIONI, PROGRAMMI E MACROAGGREGATI

Pagina 176

SPESE IN CONTO CAPITALE E PER INCREMENTO DI ATTIVITA' FINANZIARIE - PAGAMENTI IN C/RESIDUI

30/04/2024

2023

REGIONE AUTONOMA FRIULI VENEZIA GIULIA

MISSIONI E PROGRAMMI \ MACROAGGREGATI	Tributi in conto capitale a carico dell'ente	Investimenti fissi lordi ed acquisto di terreni	Contributi agli investimenti	Altri trasferimenti in conto capitale	Altre spese in conto capitale	Totale SPESE IN CONTO CAPITALE	Acquisizioni di attività finanziarie	Cessione crediti di breve termine	Cessione crediti di medio-lungo termine	Altre spese per incremento di attività finanziaria	Totale SPESE PER INCREMENTO DI ATTIVITA' FINANZIARIE
	201	202	203	204	205	200	301	302	303	304	300
02 - PROGRAMMA 2 - Formazione professionale	0,00	0,00	0,00	0,00	0,00	0,00	0,00	0,00	0,00	0,00	0,00
03 - PROGRAMMA 3 - Sostegno all'occupazione	0,00	0,00	39.414,07	0,00	0,00	39.414,07	0,00	0,00	0,00	0,00	0,00
04 - PROGRAMMA 4 - Politica regionale unitaria per il lavoro e la formazione professionale (solo per le Regioni)	0,00	0,00	0,00	0,00	0,00	0,00	0,00	0,00	0,00	0,00	0,00
TOTALE MISSIONE 15 - Politiche per il lavoro e la formazione professionale	0,00	0,00	39.414,07	0,00	0,00	39.414,07	0,00	0,00	0,00	0,00	0,00
16 - MISSIONE 16 - Agricoltura, politiche agroalimentari e pesca											
01 - PROGRAMMA 1 - Sviluppo del settore agricolo e del sistema agroalimentare	0,00	0,00	13.734.443,56	0,00	0,00	13.734.443,56	0,00	0,00	0,00	0,00	0,00
02 - PROGRAMMA 2 - Caccia e pesca	0,00	0,00	330.028,66	0,00	0,00	330.028,66	0,00	0,00	0,00	0,00	0,00
TOTALE MISSIONE 16 - Agricoltura, politiche agroalimentari e pesca	0,00	0,00	14.064.472,22	0,00	0,00	14.064.472,22	0,00	0,00	0,00	0,00	0,00
17 - MISSIONE 17 - Energia e diversificazione delle fonti energetiche											
01 - PROGRAMMA 1 - Fonti energetiche	0,00	0,00	12.000,00	0,00	0,00	12.000,00	0,00	0,00	0,00	0,00	0,00
TOTALE MISSIONE 17 - Energia e diversificazione delle fonti energetiche	0,00	0,00	12.000,00	0,00	0,00	12.000,00	0,00	0,00	0,00	0,00	0,00

PROSPETTO DELLE SPESE DI BILANCIO PER MISSIONI, PROGRAMMI E MACROAGGREGATI
SPESE IN CONTO CAPITALE E PER INCREMENTO DI ATTIVITA' FINANZIARIE - PAGAMENTI IN C/RESIDUI

Pagina 177

30/04/2024

2023

REGIONE AUTONOMA FRIULI VENEZIA GIULIA

MISSIONI E PROGRAMMI \ MACROAGGREGATI	Tributi in conto capitale a carico dell'ente	Investimenti fissi lordi ed acquisto di terreni	Contributi agli investimenti	Altri trasferimenti in conto capitale	Altre spese in conto capitale	Totale SPESE IN CONTO CAPITALE	Acquisizioni di attività finanziarie	Cessione crediti di breve termine	Cessione crediti di medio-lungo termine	Altre spese per incremento di attività finanziaria	Totale SPESE PER INCREMENTO DI ATTIVITA' FINANZIARIE
	201	202	203	204	205	200	301	302	303	304	300
18 - MISSIONE 18 - Relazioni con le altre autonomie territoriali e locali											
01 - PROGRAMMA 1 - Relazioni finanziarie con le altre autonomie territoriali	0,00	126.364,55	3.763.807,89	0,00	0,00	3.890.172,44	0,00	0,00	0,00	0,00	0,00
TOTALE MISSIONE 18 - Relazioni con le altre autonomie territoriali e locali	0,00	126.364,55	3.763.807,89	0,00	0,00	3.890.172,44	0,00	0,00	0,00	0,00	0,00
19 - MISSIONE 19 - Relazioni internazionali											
01 - PROGRAMMA 1 - Relazioni internazionali e Cooperazione allo sviluppo	0,00	0,00	370.437,02	0,00	0,00	370.437,02	0,00	0,00	0,00	0,00	0,00
02 - PROGRAMMA 2 - Cooperazione territoriale (solo per le Regioni)	0,00	0,00	8.894.716,29	0,00	0,00	8.894.716,29	0,00	0,00	0,00	0,00	0,00
TOTALE MISSIONE 19 - Relazioni internazionali	0,00	0,00	9.265.153,31	0,00	0,00	9.265.153,31	0,00	0,00	0,00	0,00	0,00
20 - MISSIONE 20 - Fondi e accantonamenti											
02 - PROGRAMMA 2 - Fondo crediti di dubbia esigibilità'	0,00	0,00	0,00	0,00	0,00	0,00	0,00	0,00	0,00	0,00	0,00
03 - PROGRAMMA 3 - Altri fondi	0,00	0,00	0,00	0,00	0,00	0,00	0,00	0,00	0,00	0,00	0,00
TOTALE MISSIONE 20 - Fondi e accantonamenti	0,00	0,00	0,00	0,00	0,00	0,00	0,00	0,00	0,00	0,00	0,00
Totale Macroaggregati	0,00	22.058.331,05	340.514.576,53	0,00	3.609,38	362.576.516,96	0,00	0,00	26.830,00	1.790.071,74	1.816.901,74

PROSPETTO DELLE SPESE DI BILANCIO PER MISSIONI, PROGRAMMI E MACROAGGREGATI

Pagina 178

SPESE PER RIMBORSO DI PRESTITI - IMPEGNI

30/04/2024

2023

REGIONE AUTONOMA FRIULI VENEZIA GIULIA

	MISSIONI E PROGRAMMI \ MACROAGGREGATI	Rimborso di titoli obbligazionari	Rimborso prestiti a breve termine	Rimborso mutui e altri finanziamenti a medio lungo termine	Rimborso di altre forme di indebitamento	Fondi per rimborso prestiti	Totale
		401	402	403	404	405	400
09	MISSIONE 09 - Sviluppo sostenibile e tutela del territorio e dell'ambiente						
02	PROGRAMMA 2 - Tutela, valorizzazione e recupero ambientale	0,00	0,00	3.053.627,63	0,00	0,00	3.053.627,63
	TOTALE MISSIONE 09 - Sviluppo sostenibile e tutela del territorio e dell'ambiente	0,00	0,00	3.053.627,63	0,00	0,00	3.053.627,63
50	MISSIONE 50 - Debito pubblico						
02	PROGRAMMA 2 - Quota capitale ammortamento mutui e prestiti obbligazionari	1.375.351,02	0,00	30.998.131,13	0,00	0,00	32.373.482,15
	TOTALE MISSIONE 50 - Debito pubblico	1.375.351,02	0,00	30.998.131,13	0,00	0,00	32.373.482,15
	Totale Macroaggregati	1.375.351,02	0,00	34.051.758,76	0,00	0,00	35.427.109,78

PROSPETTO DELLE SPESE DI BILANCIO PER MISSIONI, PROGRAMMI E MACROAGGREGATI

Pagina 179

SPESE PER SERVIZI CONTO TERZI E PARTITE DI GIRO - IMPEGNI

30/04/2024

2023

REGIONE AUTONOMA FRIULI VENEZIA GIULIA

	MISSIONI E PROGRAMMI \ MACROAGGREGATI	Uscite per partite di giro	Uscite per conto terzi	Totale
		701	702	700
99	MISSIONE 99 - Servizi per conto terzi			
01	PROGRAMMA 1 - Servizi per conto terzi e Partite di giro	148.094.396,40	16.126.461,98	164.220.858,38
	TOTALE MISSIONE 99 - Servizi per conto terzi	148.094.396,40	16.126.461,98	164.220.858,38
	Totale Macroaggregati	148.094.396,40	16.126.461,98	164.220.858,38

Allegato 9)

Tabella dimostrativa degli accertamenti assunti nell'esercizio in corso e negli esercizi precedenti imputati agli esercizi successivi

**ACCERTAMENTI ASSUNTI NEL 2023 E NEGLI ESERCIZI PRECEDENTI
IMPUTATI ALL'ANNO 2024 E SEGUENTI**

REGIONE AUTONOMA FRIULI VENEZIA GIULIA

TITOLI E TIPOLOGIE DI ENTRATA	Anno 2024		Anno 2025		Anni successivi
	Previsioni di competenza	Accertamenti	Previsioni di competenza del bilancio pluriennale	Accertamenti	Accertamenti
TITOLO 1 - Entrate correnti di natura tributaria, contributiva e perequativa					
10101 Tipologia 101 - Imposte tasse e proventi assimilati	834.100.000,00	0,00	846.100.000,00	0,00	0,00
10103 Tipologia 103 - Tributi devoluti e regolati alle autonomie speciali	5.258.900.000,00	0,00	5.280.900.000,00	0,00	0,00
10302 Tipologia 302 - Fondi perequativi dalla Regione o Provincia autonoma	0,00	0,00	0,00	0,00	0,00
10000 TOTALE TITOLO 1 - Entrate correnti di natura tributaria, contributiva e perequativa	6.093.000.000,00	0,00	6.127.000.000,00	0,00	0,00
TITOLO 2 - Trasferimenti correnti					
20101 Tipologia 101 - Trasferimenti correnti da Amministrazioni pubbliche	540.628.054,89	158.981.584,27	318.265.642,05	102.140.793,06	186.029.587,19
20102 Tipologia 102 - Trasferimenti correnti da Famiglie	0,00	0,00	0,00	0,00	0,00
20103 Tipologia 103 - Trasferimenti correnti da Imprese	0,00	0,00	0,00	0,00	0,00
20104 Tipologia 104 - Trasferimenti correnti da Istituzioni Sociali Private	2.064,06	4.911,48	0,00	4.110,83	0,00
20105 Tipologia 105 - Trasferimenti correnti dall'Unione Europea e dal Resto del Mondo	72.124.713,95	47.969.436,71	42.615.461,55	29.159.918,00	47.183.884,00
20000 TOTALE TITOLO 2 - Trasferimenti correnti	612.754.832,90	206.955.932,46	360.881.103,60	131.304.821,89	233.213.471,19
TITOLO 3 - Entrate extratributarie					
30100 Tipologia 100 - Vendita di beni e servizi e proventi derivanti dalla gestione dei beni	18.824.413,17	1.834.147,64	18.824.413,17	1.390.806,43	3.482.809,36
30200 Tipologia 200 - Proventi derivanti dall'attivita' di controllo e repressione delle irregolarita' e degli illeciti	191.016,43	562.133,09	190.500,00	137.990,42	347.824,90
30300 Tipologia 300 - Interessi attivi	336.216,49	260.920,40	334.543,31	186.971,73	482.945,48
30400 Tipologia 400 - Altre entrate da redditi da capitale	33.333,43	1.500.000,00	33.333,33	1.500.000,00	1.500.000,00
30500 Tipologia 500 - Rimborsi e altre entrate correnti	6.143.926,39	564.991,09	6.019.500,00	251.589,44	1.054.632,63
30000 TOTALE TITOLO 3 - Entrate extratributarie	25.528.905,91	4.722.192,22	25.402.289,81	3.467.358,02	6.868.212,37
TITOLO 4 - Entrate in conto capitale					
40100 Tipologia 100 - Tributi in conto capitale	0,00	0,00	0,00	0,00	0,00
40200 Tipologia 200 - Contributi agli investimenti	593.234.589,84	386.562.303,14	200.258.563,10	134.271.756,21	120.184.705,99
40300 Tipologia 300 - Altri trasferimenti in conto capitale	0,00	0,00	0,00	0,00	0,00
40400 Tipologia 400 - Entrate da alienazione di beni materiali e immateriali	100.000,00	0,00	100.000,00	0,00	0,00
40500 Tipologia 500 - Altre entrate in conto capitale	53.059,00	33.059,78	20.000,00	0,42	0,08

**ACCERTAMENTI ASSUNTI NEL 2023 E NEGLI ESERCIZI PRECEDENTI
IMPUTATI ALL'ANNO 2024 E SEGUENTI**

REGIONE AUTONOMA FRIULI VENEZIA GIULIA

TITOLI E TIPOLOGIE DI ENTRATA		Anno 2024		Anno 2025		Anni successivi
		Previsioni di competenza	Accertamenti	Previsioni di competenza del bilancio pluriennale	Accertamenti	Accertamenti
40000	TOTALE TITOLO 4 - Entrate in conto capitale	593.387.648,84	386.595.362,92	200.378.563,10	134.271.756,63	120.184.706,07
	TITOLO 5 - Entrate da riduzione di attivita' finanziarie					
50100	Tipologia 100 - Alienazione di attivita' finanziarie	0,00	0,00	0,00	0,00	0,00
50200	Tipologia 200 - Riscossione di crediti di breve termine	15.043.695,20	1.093.695,20	13.950.000,00	0,00	241.019,22
50300	Tipologia 300 - Riscossione crediti di medio-lungo termine	110.554.955,27	10.258.525,39	10.872.955,27	10.204.204,57	165.558.960,94
50400	Tipologia 400 - Altre entrate per riduzione di attivita' finanziarie	251.000.000,00	0,00	251.000.000,00	0,00	0,00
50000	TOTALE TITOLO 5 - Entrate da riduzione di attivita' finanziarie	376.598.650,47	11.352.220,59	275.822.955,27	10.204.204,57	165.799.980,16
	TITOLO 6 - Accensione prestiti					
60300	Tipologia 300 - Accensione Mutui e altri finanziamenti a medio lungo termine	0,00	0,00	0,00	0,00	0,00
60000	TOTALE TITOLO 6 - Accensione prestiti	0,00	0,00	0,00	0,00	0,00
	TITOLO 9 - Entrate per conto terzi e partite di giro					
90100	Tipologia 100 - Entrate per partite di giro	153.021.474,57	0,00	153.021.476,57	0,00	0,00
90200	Tipologia 200 - Entrate per conto terzi	16.670.000,00	0,00	16.670.000,00	0,00	0,00
90000	TOTALE TITOLO 9 - Entrate per conto terzi e partite di giro	169.691.474,57	0,00	169.691.476,57	0,00	0,00
	Totale Accertamenti	7.870.961.512,69	609.625.708,19	7.159.176.388,35	279.248.141,11	526.066.369,79

Allegato 10)

Tabella dimostrativa degli impegni assunti nell'esercizio in corso e negli esercizi precedenti imputati agli esercizi successivi

**IMPEGNI ASSUNTI NEL 2023 E NEGLI ESERCIZI PRECEDENTI
IMPUTATI ALL'ANNO 2024 E SEGUENTI**

REGIONE AUTONOMA FRIULI VENEZIA GIULIA

TITOLI E MACROAGGREGATI DI SPESA		Anno 2024		Anno 2025		Anni successivi
		Previsioni di competenza	Impegni	Previsioni di competenza del bilancio pluriennale	Impegni	Impegni
TITOLO 1 - Spese correnti						
101	Macroaggregato 1 - Redditi da lavoro dipendente	217.208.627,67	3.328.493,38	215.920.680,26	0,00	0,00
102	Macroaggregato 2 - Imposte e tasse a carico dell'ente	18.975.224,03	135.248,73	18.754.116,28	0,00	0,00
103	Macroaggregato 3 - Acquisto di beni e servizi	481.385.270,19	413.424.722,20	427.819.835,22	328.306.874,31	1.141.625.109,62
104	Macroaggregato 4 - Trasferimenti correnti	4.727.554.113,07	516.358.740,06	4.361.630.792,20	96.113.231,88	51.540.430,73
107	Macroaggregato 7 - Interessi passivi	30.429.094,83	15.982.249,29	29.086.859,00	14.671.976,33	105.224.339,47
108	Macroaggregato 8 - Altre spese per redditi da capitale	750.000,00	0,00	750.000,00	0,00	0,00
109	Macroaggregato 9 - Rimborsi e poste correttive delle entrate	3.091.327,00	1.327,00	3.090.000,00	0,00	0,00
110	Macroaggregato 10 - Altre spese correnti	706.877.998,25	526.954,93	728.745.068,53	0,00	0,00
100	TOTALE TITOLO 1 - Spese correnti	6.186.271.655,04	949.757.735,59	5.785.797.351,49	439.092.082,52	1.298.389.879,82
TITOLO 2 - Spese in conto capitale						
202	Macroaggregato 2 - Investimenti fissi lordi e acquisto di terreni	631.512.896,78	223.005.238,17	100.111.776,71	32.085.225,91	12.170.330,08
203	Macroaggregato 3 - Contributi agli investimenti	3.295.766.066,09	2.850.584.175,46	1.021.549.744,59	590.154.605,10	551.382.184,59
204	Macroaggregato 4 - Altri trasferimenti in conto capitale	1.558.000,00	1.488.000,00	70.000,00	0,00	992.000,00
205	Macroaggregato 5 - Altre spese in conto capitale	605.504.301,81	0,00	201.871.983,83	0,00	0,00
200	TOTALE TITOLO 2 - Spese in conto capitale	4.534.341.264,68	3.075.077.413,63	1.323.603.505,13	622.239.831,01	564.544.514,67
TITOLO 3 - Spese per incremento di attivita' finanziarie						
301	Macroaggregato 1 - Acquisizioni di attivita' finanziarie	19.000.000,00	19.000.000,00	0,00	0,00	0,00
302	Macroaggregato 2 - Concessione crediti di breve termine	11.302.849,38	752.849,38	10.550.000,00	0,00	0,00
303	Macroaggregato 3 - Concessione crediti di medio-lungo termine	11.771.642,46	4.521.642,46	6.920.000,00	270.000,00	1.620.000,00
304	Macroaggregato 4 - Altre spese per incremento di attivita' finanziarie	251.000.000,00	0,00	251.000.000,00	0,00	0,00
300	TOTALE TITOLO 3 - Spese per incremento di attivita' finanziarie	293.074.491,84	24.274.491,84	268.470.000,00	270.000,00	1.620.000,00
TITOLO 4 - Rimborso di prestiti						
401	Macroaggregato 1 - Rimborso di titoli obbligazionari	2.630.710,60	0,00	2.600.738,70	0,00	0,00
403	Macroaggregato 3 - Rimborso mutui e altri finanziamenti a medio lungo termine	50.696.922,02	37.638.067,27	49.649.582,83	36.003.012,87	476.220.153,63
400	TOTALE TITOLO 4 - Rimborso di prestiti	53.327.632,62	37.638.067,27	52.250.321,53	36.003.012,87	476.220.153,63
TITOLO 7 - Spese per conto terzi e partite di giro						

**IMPEGNI ASSUNTI NEL 2023 E NEGLI ESERCIZI PRECEDENTI
IMPUTATI ALL'ANNO 2024 E SEGUENTI**

REGIONE AUTONOMA FRIULI VENEZIA GIULIA

TITOLI E MACROAGGREGATI DI SPESA		Anno 2024		Anno 2025		Anni successivi
		Previsioni di competenza	Impegni	Previsioni di competenza del bilancio pluriennale	Impegni	Impegni
701	Macroaggregato 1 - Uscite per partite di giro	153.021.474,57	0,00	153.021.476,57	0,00	0,00
702	Macroaggregato 2 - Uscite per conto terzi	16.670.000,00	0,00	16.670.000,00	0,00	0,00
700	TOTALE TITOLO 7 - Spese per conto terzi e partite di giro	169.691.474,57	0,00	169.691.476,57	0,00	0,00
	Totale Impegni	11.236.706.518,75	4.086.747.708,33	7.599.812.654,72	1.097.604.926,40	2.340.774.548,12

Allegato 11)

Prospetto dei costi sostenuti per missione

Allegato h) al Rendiconto - Costi per missione

REGIONE AUTONOMA FRIULI VENEZIA GIULIA

Missioni		<u>COMPONENTI NEGATIVI DELLA GESTIONE</u>							
		Consumi materie prime		Prestazioni di servizi e Trasferimenti e contributi				Utilizzo di beni di terzi	Personale
		Acquisto di materie prime e/o beni di consumo	Variazioni nelle rimanenze di materie prime e/o beni di consumo (+/-)	Prestazioni di servizi	Trasferimenti correnti	Contributi agli investimenti ad Amministrazioni pubbliche	Contributi agli investimenti ad altri soggetti	Utilizzo di beni di terzi	Personale
MISSIONE 01	Servizi istituzionali, generali e di gestione	1.690.080,67	71.456,38	90.196.686,81	683.374.154,14	0,00	0,00	5.345.724,76	186.802.081,24
MISSIONE 03	Ordine pubblico e sicurezza	0,00	0,00	134.095,26	3.612.213,41	7.573.313,23	40.000,00	0,00	0,00
MISSIONE 04	Istruzione e diritto allo studio	0,00	0,00	55.352,00	47.663.702,57	96.421.777,20	7.749.427,03	1.882,18	0,00
MISSIONE 05	Tutela e valorizzazione dei beni e delle attività culturali	0,00	0,00	608.810,99	80.236.898,33	23.280.784,27	24.629.730,89	11.947,12	0,00
MISSIONE 06	Politiche giovanili, sport e tempo libero	0,00	0,00	95.800,00	12.122.362,79	23.833.469,06	15.015.528,23	17.080,00	0,00
MISSIONE 07	Turismo	0,00	0,00	0,00	36.722.875,40	41.547.950,02	7.051.033,24	0,00	6.193,64
MISSIONE 08	Assetto del territorio ed edilizia abitativa	0,00	0,00	3.227.756,75	6.524.632,56	45.743.886,18	110.041.240,06	0,00	0,00
MISSIONE 09	Sviluppo sostenibile e tutela del territorio e dell'ambiente	348.332,90	0,00	4.531.563,88	48.483.338,55	52.737.943,55	4.156.460,93	61.829,54	7.175.129,45
MISSIONE 10	Trasporti e diritto alla mobilità	19.908,26	0,00	261.376.765,56	57.228.714,70	54.514.761,94	21.010.139,48	13.390,72	0,00
MISSIONE 11	Soccorso civile	21.672,47	0,00	733.453,07	1.105.982,05	23.116.621,36	0,00	211.419,72	7.192,69
MISSIONE 12	Diritti sociali, politiche sociali e famiglia	0,00	0,00	6.204.267,23	322.085.335,33	9.531.959,25	8.365.026,78	0,00	0,00
MISSIONE 13	Tutela della salute	12.078,00	0,00	132.444.925,40	2.889.175.589,52	199.495.326,58	311.800,00	5.719.182,90	0,00
MISSIONE 14	Sviluppo economico e competitività	0,00	0,00	4.643.078,84	111.709.813,67	331.435.412,42	60.512.356,12	0,00	0,00
MISSIONE 15	Politiche per il lavoro e la formazione professionale	0,00	0,00	2.243.746,21	104.041.693,95	2.085.000,00	9.964.204,50	0,00	4.493.769,98
MISSIONE 16	Agricoltura, politiche agroalimentari e pesca	80.881,00	0,00	2.476.915,50	37.618.194,81	107.502.623,36	21.144.921,78	0,00	0,00

Allegato h) al Rendiconto - Costi per missione

REGIONE AUTONOMA FRIULI VENEZIA GIULIA

Missioni		<u>COMPONENTI NEGATIVI DELLA GESTIONE</u>							
		Consumi materie prime		Prestazioni di servizi e Trasferimenti e contributi				Utilizzo di beni di terzi	Personale
		Acquisto di materie prime e/o beni di consumo	Variazioni nelle rimanenze di materie prime e/o beni di consumo (+/-)	Prestazioni di servizi	Trasferimenti correnti	Contributi agli investimenti ad Amministrazioni pubbliche	Contributi agli investimenti ad altri soggetti	Utilizzo di beni di terzi	Personale
MISSIONE 17	Energia e diversificazione delle fonti energetiche	0,00	0,00	113.462,54	1.449.112,12	7.965.205,68	102.554.434,29	0,00	0,00
MISSIONE 18	Relazioni con le altre autonomie territoriali e locali	38.250,84	0,00	131.703,69	567.912.895,70	77.142.158,30	0,00	0,00	0,00
MISSIONE 19	Relazioni internazionali	0,00	0,00	1.022.486,37	1.167.433,69	2.570.198,43	7.095.379,73	0,00	0,00
MISSIONE 50	Debito pubblico	0,00	0,00	0,00	0,00	0,00	0,00	0,00	0,00
MISSIONE 99	Servizi per conto terzi	0,00	0,00	0,00	0,00	0,00	0,00	0,00	0,00
TOTALE COSTI/ONERI		2.211.204,14	71.456,38	510.240.870,10	5.012.234.943,29	1.106.498.390,83	399.641.683,06	11.382.456,94	198.484.367,00

Allegato h) al Rendiconto - Costi per missione

REGIONE AUTONOMA FRIULI VENEZIA GIULIA

Missioni		<u>COMPONENTI NEGATIVI DELLA GESTIONE</u>							Totale componenti negativi della gestione
		<i>Ammortamenti e svalutazioni</i>				<i>Accantonamenti</i>		<i>Oneri diversi di gestione</i>	
		Ammortamenti immobilizzazioni Immateriali	Ammortamenti immobilizzazioni materiali	Altre svalutazioni delle immobilizzazioni	Svalutazione dei crediti	Accantonamento per rischi	Altri accantonamenti	Oneri diversi di gestione	
MISSIONE 01	Servizi istituzionali, generali e di gestione	11.492.563,13	3.869.929,89	0,00	7.983.763,44	200.110.927,35	0,00	4.820.996,87	1.195.758.364,68
MISSIONE 03	Ordine pubblico e sicurezza	0,00	9.982,05	0,00	0,00	0,00	0,00	0,00	11.369.603,95
MISSIONE 04	Istruzione e diritto allo studio	0,00	31.561,12	0,00	0,00	0,00	0,00	205.088,23	152.128.790,33
MISSIONE 05	Tutela e valorizzazione dei beni e delle attività culturali	0,00	2.098,40	0,00	0,00	0,00	0,00	0,00	128.770.270,00
MISSIONE 06	Politiche giovanili, sport e tempo libero	0,00	0,00	0,00	0,00	0,00	0,00	0,00	51.084.240,08
MISSIONE 07	Turismo	0,00	50.346,22	0,00	0,00	0,00	0,00	0,00	85.378.398,52
MISSIONE 08	Assetto del territorio ed edilizia abitativa	1.022.241,65	0,00	0,00	0,00	0,00	0,00	7.151,50	166.566.908,70
MISSIONE 09	Sviluppo sostenibile e tutela del territorio e dell'ambiente	44.243,71	1.354.025,70	0,00	0,00	0,00	0,00	40.353,82	118.933.222,03
MISSIONE 10	Trasporti e diritto alla mobilità	329,70	16.605.535,22	0,00	0,00	0,00	0,00	0,00	410.769.545,58
MISSIONE 11	Soccorso civile	0,00	878.046,84	0,00	0,00	0,00	0,00	2.300,00	26.076.688,20
MISSIONE 12	Diritti sociali, politiche sociali e famiglia	0,00	4.727,50	0,00	0,00	0,00	0,00	4.056,87	346.195.372,96
MISSIONE 13	Tutela della salute	10.947.929,60	42.642,74	0,00	0,00	0,00	0,00	0,00	3.238.149.474,74
MISSIONE 14	Sviluppo economico e competitività	0,00	1.589.792,97	0,00	0,00	0,00	0,00	10.737,50	509.901.191,52
MISSIONE 15	Politiche per il lavoro e la formazione professionale	297.678,87	3.300,02	0,00	0,00	0,00	0,00	0,00	123.129.393,53
MISSIONE 16	Agricoltura, politiche agroalimentari e pesca	136.965,78	175.581,52	0,00	0,00	0,00	0,00	36.220,86	169.172.304,61

Allegato h) al Rendiconto - Costi per missione

REGIONE AUTONOMA FRIULI VENEZIA GIULIA

Missioni		<u>COMPONENTI NEGATIVI DELLA GESTIONE</u>							
		<i>Ammortamenti e svalutazioni</i>				<i>Accantonamenti</i>		<i>Oneri diversi di gestione</i>	Totale componenti negativi della gestione
		Ammortamenti immobilizzazioni Immateriali	Ammortamenti immobilizzazioni materiali	Altre svalutazioni delle immobilizzazioni	Svalutazione dei crediti	Accantonamento per rischi	Altri accantonamenti	Oneri diversi di gestione	
MISSIONE 17	Energia e diversificazione delle fonti energetiche	0,00	24.594,37	0,00	0,00	0,00	0,00	0,00	
MISSIONE 18	Relazioni con le altre autonomie territoriali e locali	797.968,46	0,00	0,00	0,00	0,00	0,00	3.000,00	646.025.976,99
MISSIONE 19	Relazioni internazionali	0,00	1.350,07	0,00	0,00	0,00	0,00	0,00	11.856.848,29
MISSIONE 50	Debito pubblico	0,00	0,00	0,00	0,00	0,00	0,00	0,00	0,00
MISSIONE 99	Servizi per conto terzi	0,00	4.821,48	0,00	0,00	0,00	0,00	0,00	4.821,48
TOTALE COSTI/ONERI		24.739.920,90	24.648.336,11	0,00	7.983.763,44	200.110.927,35	0,00	5.129.905,65	7.503.378.225,19

Allegato h) al Rendiconto - Costi per missione

REGIONE AUTONOMA FRIULI VENEZIA GIULIA

Missioni		<u>ONERI FINANZIARI</u>		<u>RETTIFICHE DI VALORE ATTIVITA' FINANZIARIE</u>	
		<i>Oneri finanziari</i>	Totale Oneri finanziari	<i>Svalutazioni</i>	Totale rettifiche di valore attività finanziarie
		Interessi ed altri oneri finanziari		Svalutazioni	
MISSIONE 01	Servizi istituzionali, generali e di gestione	2.000,00	2.000,00	1.303.534,08	1.303.534,08
MISSIONE 03	Ordine pubblico e sicurezza	0,00	0,00	0,00	0,00
MISSIONE 04	Istruzione e diritto allo studio	0,00	0,00	0,00	0,00
MISSIONE 05	Tutela e valorizzazione dei beni e delle attività culturali	0,00	0,00	0,00	0,00
MISSIONE 06	Politiche giovanili, sport e tempo libero	0,00	0,00	0,00	0,00
MISSIONE 07	Turismo	0,00	0,00	0,00	0,00
MISSIONE 08	Assetto del territorio ed edilizia abitativa	0,00	0,00	0,00	0,00
MISSIONE 09	Sviluppo sostenibile e tutela del territorio e dell'ambiente	796.619,32	796.619,32	0,00	0,00
MISSIONE 10	Trasporti e diritto alla mobilità	0,00	0,00	0,00	0,00
MISSIONE 11	Soccorso civile	0,00	0,00	0,00	0,00
MISSIONE 12	Diritti sociali, politiche sociali e famiglia	0,00	0,00	0,00	0,00
MISSIONE 13	Tutela della salute	0,00	0,00	0,00	0,00
MISSIONE 14	Sviluppo economico e competitività	0,00	0,00	0,00	0,00
MISSIONE 15	Politiche per il lavoro e la formazione professionale	0,00	0,00	0,00	0,00
MISSIONE 16	Agricoltura, politiche agroalimentari e pesca	0,00	0,00	0,00	0,00

Allegato h) al Rendiconto - Costi per missione

REGIONE AUTONOMA FRIULI VENEZIA GIULIA

Missioni		<u>ONERI FINANZIARI</u>		<u>RETTIFICHE DI VALORE ATTIVITA' FINANZIARIE</u>	
		<i>Oneri finanziari</i>	Totale Oneri finanziari	<i>Svalutazioni</i>	Totale rettifiche di valore attività finanziarie
		Interessi ed altri oneri finanziari		Svalutazioni	
MISSIONE 17	Energia e diversificazione delle fonti energetiche	0,00	0,00	0,00	0,00
MISSIONE 18	Relazioni con le altre autonomie territoriali e locali	0,00	0,00	0,00	0,00
MISSIONE 19	Relazioni internazionali	0,00	0,00	0,00	0,00
MISSIONE 50	Debito pubblico	13.403.404,64	13.403.404,64	0,00	0,00
MISSIONE 99	Servizi per conto terzi	0,00	0,00	0,00	0,00
TOTALE COSTI/ONERI		14.202.023,96	14.202.023,96	1.303.534,08	1.303.534,08

Allegato h) al Rendiconto - Costi per missione

REGIONE AUTONOMA FRIULI VENEZIA GIULIA

Missioni		COMPONENTI ED ONERI STRAORDINARI				IMPOSTE			TOTALE COSTI PER MISSIONE
		<i>Oneri straordinari</i>				Totale Oneri straordinari	<i>Imposte</i>	Totale Imposte	
		Sopraavvenienze passive e insusistenze dell'attivo	Minusvalenze patrimoniali	Trasferimenti in conto capitale	Altri oneri straordinari		Imposte		
MISSIONE 01	Servizi istituzionali, generali e di gestione	31.864.320,19	1.282.229,41	0,00	0,00	33.146.549,60	14.033.871,26	14.033.871,26	1.244.244.319,62
MISSIONE 03	Ordine pubblico e sicurezza	0,00	0,00	0,00	0,00	0,00	0,00	0,00	11.369.603,95
MISSIONE 04	Istruzione e diritto allo studio	6.019.170,89	0,00	0,00	0,00	6.019.170,89	0,00	0,00	158.147.961,22
MISSIONE 05	Tutela e valorizzazione dei beni e delle attività culturali	0,00	0,00	40.000,00	0,00	40.000,00	0,00	0,00	128.810.270,00
MISSIONE 06	Politiche giovanili, sport e tempo libero	0,00	0,00	0,00	0,00	0,00	0,00	0,00	51.084.240,08
MISSIONE 07	Turismo	0,00	0,00	0,00	0,00	0,00	0,00	0,00	85.378.398,52
MISSIONE 08	Assetto del territorio ed edilizia abitativa	198.112,67	0,00	0,00	0,00	198.112,67	0,00	0,00	166.765.021,37
MISSIONE 09	Sviluppo sostenibile e tutela del territorio e dell'ambiente	11.632,77	0,00	0,00	0,00	11.632,77	0,00	0,00	119.741.474,12
MISSIONE 10	Trasporti e diritto alla mobilità	576.960,47	0,00	0,00	0,00	576.960,47	0,00	0,00	411.346.506,05
MISSIONE 11	Soccorso civile	581.795,60	0,00	0,00	0,00	581.795,60	0,00	0,00	26.658.483,80
MISSIONE 12	Diritti sociali, politiche sociali e famiglia	40.163,90	0,00	0,00	0,00	40.163,90	0,00	0,00	346.235.536,86
MISSIONE 13	Tutela della salute	1.609.984,71	0,00	2.480.000,00	0,00	4.089.984,71	0,00	0,00	3.242.239.459,45
MISSIONE 14	Sviluppo economico e competitività	0,00	0,00	0,00	0,00	0,00	0,00	0,00	509.901.191,52
MISSIONE 15	Politiche per il lavoro e la formazione professionale	0,00	0,00	0,00	0,00	0,00	0,00	0,00	123.129.393,53
MISSIONE 16	Agricoltura, politiche agroalimentari e pesca	15.822,18	0,00	433.072,87	0,00	448.895,05	0,00	0,00	169.621.199,66

Allegato h) al Rendiconto - Costi per missione

REGIONE AUTONOMA FRIULI VENEZIA GIULIA

Missioni		COMPONENTI ED ONERI STRAORDINARI					IMPOSTE		TOTALE COSTI PER MISSIONE
		<i>Oneri straordinari</i>				Totale Oneri straordinari	<i>Imposte</i>	Totale Imposte	
		Soprapvenienze passive e insussistenze dell'attivo	Minusvalenze patrimoniali	Trasferimenti in conto capitale	Altri oneri straordinari		Imposte		
MISSIONE 17	Energia e diversificazione delle fonti energetiche	0,00	0,00	0,00	0,00	0,00	0,00	0,00	112.106.809,00
MISSIONE 18	Relazioni con le altre autonomie territoriali e locali	0,00	0,00	0,00	0,00	0,00	0,00	0,00	646.025.976,99
MISSIONE 19	Relazioni internazionali	0,00	0,00	70.000,00	0,00	70.000,00	0,00	0,00	11.926.848,29
MISSIONE 50	Debito pubblico	0,00	0,00	0,00	0,00	0,00	0,00	0,00	13.403.404,64
MISSIONE 99	Servizi per conto terzi	0,00	0,00	0,00	0,00	0,00	0,00	0,00	4.821,48
TOTALE COSTI/ONERI		40.917.963,38	1.282.229,41	3.023.072,87	0,00	45.223.265,66	14.033.871,26	14.033.871,26	7.578.140.920,15

Allegato 12)

Prospetto dimostrativo della ripartizione per missioni e programmi della politica regionale unitaria e cooperazione territoriale

CONTO DEL BILANCIO - GESTIONE DELLE SPESE
RIPARTIZIONE PER MISSIONI e PROGRAMMI DELLA POLITICA REGIONALE UNITARIA

30/04/2024

REGIONE AUTONOMA FRIULI VENEZIA GIULIA

MISSIONE PROGRAMMA TITOLO	DENOMINAZIONE	Residui passivi al 1/1/ 2023 (RS)		Pagamenti in c/residui (PR)		Riaccertamento residui (R)		Residui passivi da esercizi precedenti (EP=RS-PR+R)			
		Previsioni definitive di competenza (CP)		Pagamenti in c/competenza (PC)		Impegni (I)		Economie di competenza (ECP=CP - I - FPV)		Residui passivi da esercizio di competenza (EC=I - PC)	
		Previsioni definitive di cassa (CS)		Totale pagamenti (TP = PR+PC)		Fondo pluriennale vincolato (FPV)				Totale residui passivi da riportare (TR=EP+EC)	
01	MISSIONE 01 - Servizi istituzionali, generali e di gestione										
01090	PROGRAMMA 9 - Assistenza tecnico-amministrativa agli enti locali										
01092	TITOLO 2 - Spese in conto capitale	RS	0,00	PR	0,00	R	0,00			EP	0,00
		CP	0,00	PC	0,00	I	0,00	ECP	0,00	EC	0,00
		CS	0,00	TP	0,00	FPV	0,00			TR	0,00
01090	TOTALE PROGRAMMA 9 - Assistenza tecnico-amministrativa agli enti locali	RS	0,00	PR	0,00	R	0,00			EP	0,00
		CP	0,00	PC	0,00	I	0,00	ECP	0,00	EC	0,00
		CS	0,00	TP	0,00	FPV	0,00			TR	0,00
01100	PROGRAMMA 10 - Risorse umane										
01101	TITOLO 1 - Spese correnti	RS	2.920,12	PR	0,00	R	0,00			EP	2.920,12
		CP	0,00	PC	0,00	I	0,00	ECP	0,00	EC	0,00
		CS	2.920,12	TP	0,00	FPV	0,00			TR	2.920,12
01100	TOTALE PROGRAMMA 10 - Risorse umane	RS	2.920,12	PR	0,00	R	0,00			EP	2.920,12
		CP	0,00	PC	0,00	I	0,00	ECP	0,00	EC	0,00
		CS	2.920,12	TP	0,00	FPV	0,00			TR	2.920,12

CONTO DEL BILANCIO - GESTIONE DELLE SPESE
RIPARTIZIONE PER MISSIONI e PROGRAMMI DELLA POLITICA REGIONALE UNITARIA

30/04/2024

REGIONE AUTONOMA FRIULI VENEZIA GIULIA

MISSIONE PROGRAMMA TITOLO	DENOMINAZIONE	Residui passivi al 1/1/ 2023 (RS)		Pagamenti in c/residui (PR)		Riaccertamento residui (R)		Residui passivi da esercizi precedenti (EP=RS-PR+R)			
		Previsioni definitive di competenza (CP)		Pagamenti in c/competenza (PC)		Impegni (I)		Economie di competenza (ECP=CP - I - FPV)		Residui passivi da esercizio di competenza (EC=I - PC)	
		Previsioni definitive di cassa (CS)		Totale pagamenti (TP = PR+PC)		Fondo pluriennale vincolato (FPV)				Totale residui passivi da riportare (TR=EP+EC)	
01120	PROGRAMMA 12 - Politica regionale unitaria per i servizi istituzionali, generali e di gestione (solo per le Regioni)										
01121	TITOLO 1 - Spese correnti	RS	14.610,16	PR	6.930,05	R	0,00	EP	7.680,11		
		CP	1.005.643,00	PC	760.042,88	I	760.042,88	ECP	245.600,12	EC	0,00
		CS	1.020.253,16	TP	766.972,93	FPV	0,00	TR	7.680,11		
01120	TOTALE PROGRAMMA 12 - Politica regionale unitaria per i servizi istituzionali, generali e di gestione (solo per le Regioni)	RS	14.610,16	PR	6.930,05	R	0,00	EP	7.680,11		
		CP	1.005.643,00	PC	760.042,88	I	760.042,88	ECP	245.600,12	EC	0,00
		CS	1.020.253,16	TP	766.972,93	FPV	0,00	TR	7.680,11		
01000	TOTALE MISSIONE 01 - Servizi istituzionali, generali e di gestione	RS	17.530,28	PR	6.930,05	R	0,00	EP	10.600,23		
		CP	1.005.643,00	PC	760.042,88	I	760.042,88	ECP	245.600,12	EC	0,00
		CS	1.023.173,28	TP	766.972,93	FPV	0,00	TR	10.600,23		

CONTO DEL BILANCIO - GESTIONE DELLE SPESE
RIPARTIZIONE PER MISSIONI e PROGRAMMI DELLA POLITICA REGIONALE UNITARIA

30/04/2024

REGIONE AUTONOMA FRIULI VENEZIA GIULIA

MISSIONE PROGRAMMA TITOLO	DENOMINAZIONE	Residui passivi al 1/1/ 2023 (RS)		Pagamenti in c/residui (PR)		Riaccertamento residui (R)		Residui passivi da esercizi precedenti (EP=RS-PR+R)			
		Previsioni definitive di competenza (CP)		Pagamenti in c/competenza (PC)		Impegni (I)		Economie di competenza (ECP=CP - I - FPV)		Residui passivi da esercizio di competenza (EC=I - PC)	
		Previsioni definitive di cassa (CS)		Totale pagamenti (TP = PR+PC)		Fondo pluriennale vincolato (FPV)		Totale residui passivi da riportare (TR=EP+EC)			
04	MISSIONE 04 - Istruzione e diritto allo studio										
04020	PROGRAMMA 2 - Altri ordini di istruzione non universitaria										
04022	TITOLO 2 - Spese in conto capitale	RS	0,00	PR	0,00	R	0,00			EP	0,00
		CP	0,00	PC	0,00	I	0,00	ECP	0,00	EC	0,00
		CS	0,00	TP	0,00	FPV	0,00			TR	0,00
04020	TOTALE PROGRAMMA 2 - Altri ordini di istruzione non universitaria	RS	0,00	PR	0,00	R	0,00			EP	0,00
		CP	0,00	PC	0,00	I	0,00	ECP	0,00	EC	0,00
		CS	0,00	TP	0,00	FPV	0,00			TR	0,00
04040	PROGRAMMA 4 - Istruzione universitaria										
04041	TITOLO 1 - Spese correnti	RS	0,00	PR	0,00	R	0,00			EP	0,00
		CP	4.132.672,00	PC	0,00	I	366.013,12	ECP	3.088.660,24	EC	366.013,12
		CS	4.132.672,00	TP	0,00	FPV	677.998,64			TR	366.013,12
04040	TOTALE PROGRAMMA 4 - Istruzione universitaria	RS	0,00	PR	0,00	R	0,00			EP	0,00
		CP	4.132.672,00	PC	0,00	I	366.013,12	ECP	3.088.660,24	EC	366.013,12
		CS	4.132.672,00	TP	0,00	FPV	677.998,64			TR	366.013,12

CONTO DEL BILANCIO - GESTIONE DELLE SPESE
RIPARTIZIONE PER MISSIONI e PROGRAMMI DELLA POLITICA REGIONALE UNITARIA

30/04/2024

REGIONE AUTONOMA FRIULI VENEZIA GIULIA

MISSIONE PROGRAMMA TITOLO	DENOMINAZIONE	Residui passivi al 1/1/ 2023 (RS)		Pagamenti in c/residui (PR)		Riaccertamento residui (R)		Residui passivi da esercizi precedenti (EP=RS-PR+R)			
		Previsioni definitive di competenza (CP)		Pagamenti in c/competenza (PC)		Impegni (I)		Economie di competenza (ECP=CP - I - FPV)		Residui passivi da esercizio di competenza (EC=I - PC)	
		Previsioni definitive di cassa (CS)		Totale pagamenti (TP = PR+PC)		Fondo pluriennale vincolato (FPV)		Totale residui passivi da riportare (TR=EP+EC)			
04050	PROGRAMMA 5 - Istruzione tecnica superiore										
04051	TITOLO 1 - Spese correnti	RS	333.440,27	PR	5.907,24	R	-9.289,98	EP	318.243,05		
		CP	6.438.234,34	PC	2.435.608,31	I	2.716.227,11	ECP	3.352.397,42	EC	280.618,80
		CS	6.771.674,61	TP	2.441.515,55	FPV	369.609,81			TR	598.861,85
04052	TITOLO 2 - Spese in conto capitale	RS	0,00	PR	0,00	R	0,00	EP	0,00		
		CP	0,00	PC	0,00	I	0,00	ECP	0,00	EC	0,00
		CS	0,00	TP	0,00	FPV	0,00			TR	0,00
04050	TOTALE PROGRAMMA 5 - Istruzione tecnica superiore	RS	333.440,27	PR	5.907,24	R	-9.289,98	EP	318.243,05		
		CP	6.438.234,34	PC	2.435.608,31	I	2.716.227,11	ECP	3.352.397,42	EC	280.618,80
		CS	6.771.674,61	TP	2.441.515,55	FPV	369.609,81			TR	598.861,85
04060	PROGRAMMA 6 - Servizi ausiliari all'istruzione										
04061	TITOLO 1 - Spese correnti	RS	129.471,74	PR	0,00	R	-129.471,74	EP	0,00		
		CP	1.664.319,00	PC	0,00	I	0,00	ECP	1.366.767,00	EC	0,00
		CS	1.793.790,74	TP	0,00	FPV	297.552,00			TR	0,00
04060	TOTALE PROGRAMMA 6 - Servizi ausiliari all'istruzione	RS	129.471,74	PR	0,00	R	-129.471,74	EP	0,00		
		CP	1.664.319,00	PC	0,00	I	0,00	ECP	1.366.767,00	EC	0,00
		CS	1.793.790,74	TP	0,00	FPV	297.552,00			TR	0,00

CONTO DEL BILANCIO - GESTIONE DELLE SPESE
RIPARTIZIONE PER MISSIONI e PROGRAMMI DELLA POLITICA REGIONALE UNITARIA

30/04/2024

REGIONE AUTONOMA FRIULI VENEZIA GIULIA

MISSIONE PROGRAMMA TITOLO	DENOMINAZIONE	Residui passivi al 1/1/ 2023 (RS)	Pagamenti in c/residui (PR)	Riaccertamento residui (R)		Residui passivi da esercizi precedenti (EP=RS-PR+R)
		Previsioni definitive di competenza (CP)	Pagamenti in c/competenza (PC)	Impegni (I)	Economie di competenza (ECP=CP - I - FPV)	Residui passivi da esercizio di competenza (EC=I - PC)
		Previsioni definitive di cassa (CS)	Totale pagamenti (TP = PR+PC)	Fondo pluriennale vincolato (FPV)		Totale residui passivi da riportare (TR=EP+EC)
04000	TOTALE MISSIONE 04 - Istruzione e diritto allo studio	RS 462.912,01	PR 5.907,24	R -138.761,72		EP 318.243,05
		CP 12.235.225,34	PC 2.435.608,31	I 3.082.240,23	ECP 7.807.824,66	EC 646.631,92
		CS 12.698.137,35	TP 2.441.515,55	FPV 1.345.160,45		TR 964.874,97

CONTO DEL BILANCIO - GESTIONE DELLE SPESE
RIPARTIZIONE PER MISSIONI e PROGRAMMI DELLA POLITICA REGIONALE UNITARIA

30/04/2024

REGIONE AUTONOMA FRIULI VENEZIA GIULIA

MISSIONE PROGRAMMA TITOLO	DENOMINAZIONE	Residui passivi al 1/1/ 2023 (RS)		Pagamenti in c/residui (PR)		Riaccertamento residui (R)		Residui passivi da esercizi precedenti (EP=RS-PR+R)	
		Previsioni definitive di competenza (CP)		Pagamenti in c/competenza (PC)		Impegni (I)		Economie di competenza (ECP=CP - I - FPV)	
		Previsioni definitive di cassa (CS)		Totale pagamenti (TP = PR+PC)		Fondo pluriennale vincolato (FPV)		Totale residui passivi da riportare (TR=EP+EC)	
05	MISSIONE 05 - Tutela e valorizzazione dei beni e delle attivita' culturali								
05020	PROGRAMMA 2 - Attivita' culturali e interventi diversi nel settore culturale								
05021	TITOLO 1 - Spese correnti	RS	2.111,82	PR	0,00	R	0,00	EP	2.111,82
		CP	1.689.741,92	PC	147.592,06	I	148.342,06	ECP	1.541.399,86
		CS	1.691.853,74	TP	147.592,06	FPV	0,00	EC	750,00
								TR	2.861,82
05020	TOTALE PROGRAMMA 2 - Attivita' culturali e interventi diversi nel settore culturale	RS	2.111,82	PR	0,00	R	0,00	EP	2.111,82
		CP	1.689.741,92	PC	147.592,06	I	148.342,06	ECP	1.541.399,86
		CS	1.691.853,74	TP	147.592,06	FPV	0,00	EC	750,00
								TR	2.861,82
05000	TOTALE MISSIONE 05 - Tutela e valorizzazione dei beni e delle attivita' culturali	RS	2.111,82	PR	0,00	R	0,00	EP	2.111,82
		CP	1.689.741,92	PC	147.592,06	I	148.342,06	ECP	1.541.399,86
		CS	1.691.853,74	TP	147.592,06	FPV	0,00	EC	750,00
								TR	2.861,82

CONTO DEL BILANCIO - GESTIONE DELLE SPESE
RIPARTIZIONE PER MISSIONI e PROGRAMMI DELLA POLITICA REGIONALE UNITARIA

30/04/2024

REGIONE AUTONOMA FRIULI VENEZIA GIULIA

MISSIONE PROGRAMMA TITOLO	DENOMINAZIONE	Residui passivi al 1/1/ 2023 (RS)		Pagamenti in c/residui (PR)		Riaccertamento residui (R)		Residui passivi da esercizi precedenti (EP=RS-PR+R)			
		Previsioni definitive di competenza (CP)		Pagamenti in c/competenza (PC)		Impegni (I)		Economie di competenza (ECP=CP - I - FPV)		Residui passivi da esercizio di competenza (EC=I - PC)	
		Previsioni definitive di cassa (CS)		Totale pagamenti (TP = PR+PC)		Fondo pluriennale vincolato (FPV)				Totale residui passivi da riportare (TR=EP+EC)	
09	MISSIONE 09 - Sviluppo sostenibile e tutela del territorio e dell'ambiente										
09010	PROGRAMMA 1 - Difesa del suolo										
09011	TITOLO 1 - Spese correnti	RS	15.164,63	PR	3.399,76	R	0,00			EP	11.764,87
		CP	54.134,68	PC	13.363,92	I	13.363,92	ECP	40.770,76	EC	0,00
		CS	69.299,31	TP	16.763,68	FPV	0,00			TR	11.764,87
09010	TOTALE PROGRAMMA 1 - Difesa del suolo	RS	15.164,63	PR	3.399,76	R	0,00			EP	11.764,87
		CP	54.134,68	PC	13.363,92	I	13.363,92	ECP	40.770,76	EC	0,00
		CS	69.299,31	TP	16.763,68	FPV	0,00			TR	11.764,87
09020	PROGRAMMA 2 - Tutela, valorizzazione e recupero ambientale										
09021	TITOLO 1 - Spese correnti	RS	190.451,21	PR	90.891,08	R	0,00			EP	99.560,13
		CP	429.206,84	PC	158.060,72	I	213.848,41	ECP	192.489,99	EC	55.787,69
		CS	619.658,05	TP	248.951,80	FPV	22.868,44			TR	155.347,82
09022	TITOLO 2 - Spese in conto capitale	RS	31.640,00	PR	31.640,00	R	0,00			EP	0,00
		CP	8.600,00	PC	0,00	I	0,00	ECP	8.600,00	EC	0,00
		CS	40.240,00	TP	31.640,00	FPV	0,00			TR	0,00

CONTO DEL BILANCIO - GESTIONE DELLE SPESE
RIPARTIZIONE PER MISSIONI e PROGRAMMI DELLA POLITICA REGIONALE UNITARIA

30/04/2024

REGIONE AUTONOMA FRIULI VENEZIA GIULIA

MISSIONE PROGRAMMA TITOLO	DENOMINAZIONE	Residui passivi al 1/1/ 2023 (RS)		Pagamenti in c/residui (PR)		Riaccertamento residui (R)		Residui passivi da esercizi precedenti (EP=RS-PR+R)			
		Previsioni definitive di competenza (CP)		Pagamenti in c/competenza (PC)		Impegni (I)		Economie di competenza (ECP=CP - I - FPV)		Residui passivi da esercizio di competenza (EC=I - PC)	
		Previsioni definitive di cassa (CS)		Totale pagamenti (TP = PR+PC)		Fondo pluriennale vincolato (FPV)		Totale residui passivi da riportare (TR=EP+EC)			
09020	TOTALE PROGRAMMA 2 - Tutela, valorizzazione e recupero ambientale	RS	222.091,21	PR	122.531,08	R	0,00	EP	99.560,13		
		CP	437.806,84	PC	158.060,72	I	213.848,41	ECP	201.089,99	EC	55.787,69
		CS	659.898,05	TP	280.591,80	FPV	22.868,44	TR	155.347,82		
09050	PROGRAMMA 5 - Aree protette, parchi naturali, protezione naturalistica e forestazione										
09051	TITOLO 1 - Spese correnti	RS	33.559,03	PR	13.276,60	R	0,00	EP	20.282,43		
		CP	511.876,57	PC	71.992,77	I	195.734,54	ECP	298.430,29	EC	123.741,77
		CS	545.435,60	TP	85.269,37	FPV	17.711,74	TR	144.024,20		
09052	TITOLO 2 - Spese in conto capitale	RS	0,00	PR	0,00	R	0,00	EP	0,00		
		CP	23.571,63	PC	0,00	I	3.264,72	ECP	15.871,48	EC	3.264,72
		CS	23.571,63	TP	0,00	FPV	4.435,43	TR	3.264,72		
09050	TOTALE PROGRAMMA 5 - Aree protette, parchi naturali, protezione naturalistica e forestazione	RS	33.559,03	PR	13.276,60	R	0,00	EP	20.282,43		
		CP	535.448,20	PC	71.992,77	I	198.999,26	ECP	314.301,77	EC	127.006,49
		CS	569.007,23	TP	85.269,37	FPV	22.147,17	TR	147.288,92		
09060	PROGRAMMA 6 - Tutela e valorizzazione delle risorse idriche										
09061	TITOLO 1 - Spese correnti	RS	0,00	PR	0,00	R	0,00	EP	0,00		
		CP	15.452,80	PC	0,00	I	0,00	ECP	15.452,80	EC	0,00
		CS	15.452,80	TP	0,00	FPV	0,00	TR	0,00		

CONTO DEL BILANCIO - GESTIONE DELLE SPESE

RIPARTIZIONE PER MISSIONI e PROGRAMMI DELLA POLITICA REGIONALE UNITARIA

30/04/2024

REGIONE AUTONOMA FRIULI VENEZIA GIULIA

MISSIONE PROGRAMMA TITOLO	DENOMINAZIONE	Residui passivi al 1/1/ 2023 (RS)		Pagamenti in c/residui (PR)		Riaccertamento residui (R)		Residui passivi da esercizi precedenti (EP=RS-PR+R)			
		Previsioni definitive di competenza (CP)		Pagamenti in c/competenza (PC)		Impegni (I)		Economie di competenza (ECP=CP - I - FPV)		Residui passivi da esercizio di competenza (EC=I - PC)	
		Previsioni definitive di cassa (CS)		Totale pagamenti (TP = PR+PC)		Fondo pluriennale vincolato (FPV)		Totale residui passivi da riportare (TR=EP+EC)			
09060	TOTALE PROGRAMMA 6 - Tutela e valorizzazione delle risorse idriche	RS	0,00	PR	0,00	R	0,00	EP	0,00		
		CP	15.452,80	PC	0,00	I	0,00	ECP	15.452,80	EC	0,00
		CS	15.452,80	TP	0,00	FPV	0,00	TR	0,00		
09070	PROGRAMMA 7 - Sviluppo sostenibile territorio montano piccoli Comuni										
09071	TITOLO 1 - Spese correnti	RS	0,00	PR	0,00	R	0,00	EP	0,00		
		CP	118.880,13	PC	36.021,80	I	37.302,80	ECP	81.577,33	EC	1.281,00
		CS	118.880,13	TP	36.021,80	FPV	0,00	TR	1.281,00		
09070	TOTALE PROGRAMMA 7 - Sviluppo sostenibile territorio montano piccoli Comuni	RS	0,00	PR	0,00	R	0,00	EP	0,00		
		CP	118.880,13	PC	36.021,80	I	37.302,80	ECP	81.577,33	EC	1.281,00
		CS	118.880,13	TP	36.021,80	FPV	0,00	TR	1.281,00		
09080	PROGRAMMA 8 - Qualita' dell'aria e riduzione dell'inquinamento										
09081	TITOLO 1 - Spese correnti	RS	0,00	PR	0,00	R	0,00	EP	0,00		
		CP	149.217,04	PC	48.312,77	I	71.768,66	ECP	77.042,34	EC	23.455,89
		CS	149.217,04	TP	48.312,77	FPV	406,04	TR	23.455,89		
09080	TOTALE PROGRAMMA 8 - Qualita' dell'aria e riduzione dell'inquinamento	RS	0,00	PR	0,00	R	0,00	EP	0,00		
		CP	149.217,04	PC	48.312,77	I	71.768,66	ECP	77.042,34	EC	23.455,89
		CS	149.217,04	TP	48.312,77	FPV	406,04	TR	23.455,89		

CONTO DEL BILANCIO - GESTIONE DELLE SPESE

RIPARTIZIONE PER MISSIONI e PROGRAMMI DELLA POLITICA REGIONALE UNITARIA

REGIONE AUTONOMA FRIULI VENEZIA GIULIA

MISSIONE PROGRAMMA TITOLO	DENOMINAZIONE	Residui passivi al 1/1/ 2023 (RS)		Pagamenti in c/residui (PR)		Riaccertamento residui (R)		Residui passivi da esercizi precedenti (EP=RS-PR+R)			
		Previsioni definitive di competenza (CP)		Pagamenti in c/competenza (PC)		Impegni (I)		Economie di competenza (ECP=CP - I - FPV)		Residui passivi da esercizio di competenza (EC=I - PC)	
		Previsioni definitive di cassa (CS)		Totale pagamenti (TP = PR+PC)		Fondo pluriennale vincolato (FPV)				Totale residui passivi da riportare (TR=EP+EC)	
09090	PROGRAMMA 9 - Politica regionale unitaria per lo sviluppo sostenibile e la tutela del territorio e dell'ambiente (solo per le Regioni)										
09092	TITOLO 2 - Spese in conto capitale	RS	0,00	PR	0,00	R	0,00			EP	0,00
		CP	0,00	PC	0,00	I	0,00	ECP	0,00	EC	0,00
		CS	5.100.000,00	TP	0,00	FPV	0,00			TR	0,00
09090	TOTALE PROGRAMMA 9 - Politica regionale unitaria per lo sviluppo sostenibile e la tutela del territorio e dell'ambiente (solo per le Regioni)	RS	0,00	PR	0,00	R	0,00			EP	0,00
		CP	0,00	PC	0,00	I	0,00	ECP	0,00	EC	0,00
		CS	5.100.000,00	TP	0,00	FPV	0,00			TR	0,00
09000	TOTALE MISSIONE 09 - Sviluppo sostenibile e tutela del territorio e dell'ambiente	RS	270.814,87	PR	139.207,44	R	0,00			EP	131.607,43
		CP	1.310.939,69	PC	327.751,98	I	535.283,05	ECP	730.234,99	EC	207.531,07
		CS	6.681.754,56	TP	466.959,42	FPV	45.421,65			TR	339.138,50

CONTO DEL BILANCIO - GESTIONE DELLE SPESE

RIPARTIZIONE PER MISSIONI e PROGRAMMI DELLA POLITICA REGIONALE UNITARIA

REGIONE AUTONOMA FRIULI VENEZIA GIULIA

MISSIONE PROGRAMMA TITOLO	DENOMINAZIONE	Residui passivi al 1/1/ 2023 (RS)		Pagamenti in c/residui (PR)		Riaccertamento residui (R)		Residui passivi da esercizi precedenti (EP=RS-PR+R)	
		Previsioni definitive di competenza (CP)		Pagamenti in c/competenza (PC)		Impegni (I)		Economie di competenza (ECP=CP - I - FPV)	
		Previsioni definitive di cassa (CS)		Totale pagamenti (TP = PR+PC)		Fondo pluriennale vincolato (FPV)		Totale residui passivi da riportare (TR=EP+EC)	
10	MISSIONE 10 - Trasporti e diritto alla mobilita'								
10010	PROGRAMMA 1 - Trasporto ferroviario								
10011	TITOLO 1 - Spese correnti	RS	195.601,72	PR	9.548,69	R	0,00	EP	186.053,03
		CP	1.291.132,61	PC	306.565,80	I	306.565,80	ECP	692.692,09
		CS	1.486.734,33	TP	316.114,49	FPV	291.874,72	TR	186.053,03
10012	TITOLO 2 - Spese in conto capitale	RS	0,00	PR	0,00	R	0,00	EP	0,00
		CP	0,00	PC	0,00	I	0,00	ECP	0,00
		CS	552.600,00	TP	0,00	FPV	0,00	TR	0,00
10010	TOTALE PROGRAMMA 1 - Trasporto ferroviario	RS	195.601,72	PR	9.548,69	R	0,00	EP	186.053,03
		CP	1.291.132,61	PC	306.565,80	I	306.565,80	ECP	692.692,09
		CS	2.039.334,33	TP	316.114,49	FPV	291.874,72	TR	186.053,03
10040	PROGRAMMA 4 - Altre modalita' di trasporto								
10041	TITOLO 1 - Spese correnti	RS	53.620,18	PR	237,90	R	0,00	EP	53.382,28
		CP	109.132,62	PC	84.059,24	I	84.059,24	ECP	25.073,38
		CS	162.752,80	TP	84.297,14	FPV	0,00	TR	53.382,28

CONTO DEL BILANCIO - GESTIONE DELLE SPESE

RIPARTIZIONE PER MISSIONI e PROGRAMMI DELLA POLITICA REGIONALE UNITARIA

REGIONE AUTONOMA FRIULI VENEZIA GIULIA

MISSIONE PROGRAMMA TITOLO	DENOMINAZIONE	Residui passivi al 1/1/ 2023 (RS)		Pagamenti in c/residui (PR)		Riaccertamento residui (R)		Residui passivi da esercizi precedenti (EP=RS-PR+R)			
		Previsioni definitive di competenza (CP)		Pagamenti in c/competenza (PC)		Impegni (I)		Economie di competenza (ECP=CP - I - FPV)		Residui passivi da esercizio di competenza (EC=I - PC)	
		Previsioni definitive di cassa (CS)		Totale pagamenti (TP = PR+PC)		Fondo pluriennale vincolato (FPV)		Totale residui passivi da riportare (TR=EP+EC)			
10040	TOTALE PROGRAMMA 4 - Altre modalita' di trasporto	RS	53.620,18	PR	237,90	R	0,00	EP	53.382,28		
		CP	109.132,62	PC	84.059,24	I	84.059,24	ECP	25.073,38	EC	0,00
		CS	162.752,80	TP	84.297,14	FPV	0,00	TR	53.382,28		
10050	PROGRAMMA 5 - Viabilita' e infrastrutture stradali										
10051	TITOLO 1 - Spese correnti	RS	0,00	PR	0,00	R	0,00	EP	0,00		
		CP	650.792,11	PC	1.839,00	I	19.461,40	ECP	631.330,71	EC	17.622,40
		CS	650.792,11	TP	1.839,00	FPV	0,00	TR	17.622,40		
10050	TOTALE PROGRAMMA 5 - Viabilita' e infrastrutture stradali	RS	0,00	PR	0,00	R	0,00	EP	0,00		
		CP	650.792,11	PC	1.839,00	I	19.461,40	ECP	631.330,71	EC	17.622,40
		CS	650.792,11	TP	1.839,00	FPV	0,00	TR	17.622,40		
10000	TOTALE MISSIONE 10 - Trasporti e diritto alla mobilita'	RS	249.221,90	PR	9.786,59	R	0,00	EP	239.435,31		
		CP	2.051.057,34	PC	392.464,04	I	410.086,44	ECP	1.349.096,18	EC	17.622,40
		CS	2.852.879,24	TP	402.250,63	FPV	291.874,72	TR	257.057,71		

CONTO DEL BILANCIO - GESTIONE DELLE SPESE

RIPARTIZIONE PER MISSIONI e PROGRAMMI DELLA POLITICA REGIONALE UNITARIA

REGIONE AUTONOMA FRIULI VENEZIA GIULIA

MISSIONE PROGRAMMA TITOLO	DENOMINAZIONE	Residui passivi al 1/1/ 2023 (RS)		Pagamenti in c/residui (PR)		Riaccertamento residui (R)		Residui passivi da esercizi precedenti (EP=RS-PR+R)	
		Previsioni definitive di competenza (CP)		Pagamenti in c/competenza (PC)		Impegni (I)		Economie di competenza (ECP=CP - I - FPV)	
		Previsioni definitive di cassa (CS)		Totale pagamenti (TP = PR+PC)		Fondo pluriennale vincolato (FPV)		Totale residui passivi da riportare (TR=EP+EC)	
11	MISSIONE 11 - Soccorso civile								
11010	PROGRAMMA 1 - Sistema di protezione civile								
11011	TITOLO 1 - Spese correnti	RS	1.206.628,92	PR	5.636,99	R	0,00	EP	1.200.991,93
		CP	1.279.698,81	PC	0,00	I	609.260,52	ECP	670.438,29
		CS	2.486.327,73	TP	5.636,99	FPV	0,00	TR	1.810.252,45
11010	TOTALE PROGRAMMA 1 - Sistema di protezione civile	RS	1.206.628,92	PR	5.636,99	R	0,00	EP	1.200.991,93
		CP	1.279.698,81	PC	0,00	I	609.260,52	ECP	670.438,29
		CS	2.486.327,73	TP	5.636,99	FPV	0,00	TR	1.810.252,45
11000	TOTALE MISSIONE 11 - Soccorso civile	RS	1.206.628,92	PR	5.636,99	R	0,00	EP	1.200.991,93
		CP	1.279.698,81	PC	0,00	I	609.260,52	ECP	670.438,29
		CS	2.486.327,73	TP	5.636,99	FPV	0,00	TR	1.810.252,45

CONTO DEL BILANCIO - GESTIONE DELLE SPESE

RIPARTIZIONE PER MISSIONI e PROGRAMMI DELLA POLITICA REGIONALE UNITARIA

REGIONE AUTONOMA FRIULI VENEZIA GIULIA

MISSIONE PROGRAMMA TITOLO	DENOMINAZIONE	Residui passivi al 1/1/ 2023 (RS)		Pagamenti in c/residui (PR)		Riaccertamento residui (R)		Residui passivi da esercizi precedenti (EP=RS-PR+R)			
		Previsioni definitive di competenza (CP)		Pagamenti in c/competenza (PC)		Impegni (I)		Economie di competenza (ECP=CP - I - FPV)		Residui passivi da esercizio di competenza (EC=I - PC)	
		Previsioni definitive di cassa (CS)		Totale pagamenti (TP = PR+PC)		Fondo pluriennale vincolato (FPV)				Totale residui passivi da riportare (TR=EP+EC)	
12	MISSIONE 12 - Diritti sociali, politiche sociali e famiglia										
12010	PROGRAMMA 1 - Interventi per l'infanzia e i minori e per asili nido										
12011	TITOLO 1 - Spese correnti	RS	0,00	PR	0,00	R	0,00			EP	0,00
		CP	3.976.536,00	PC	3.150.000,00	I	3.150.000,00	ECP	826.536,00	EC	0,00
		CS	3.976.536,00	TP	3.150.000,00	FPV	0,00			TR	0,00
12010	TOTALE PROGRAMMA 1 - Interventi per l'infanzia e i minori e per asili nido	RS	0,00	PR	0,00	R	0,00			EP	0,00
		CP	3.976.536,00	PC	3.150.000,00	I	3.150.000,00	ECP	826.536,00	EC	0,00
		CS	3.976.536,00	TP	3.150.000,00	FPV	0,00			TR	0,00
12020	PROGRAMMA 2 - Interventi per la disabilita'										
12021	TITOLO 1 - Spese correnti	RS	0,00	PR	0,00	R	0,00			EP	0,00
		CP	499.365,00	PC	0,00	I	0,00	ECP	499.365,00	EC	0,00
		CS	499.365,00	TP	0,00	FPV	0,00			TR	0,00
12020	TOTALE PROGRAMMA 2 - Interventi per la disabilita'	RS	0,00	PR	0,00	R	0,00			EP	0,00
		CP	499.365,00	PC	0,00	I	0,00	ECP	499.365,00	EC	0,00
		CS	499.365,00	TP	0,00	FPV	0,00			TR	0,00

CONTO DEL BILANCIO - GESTIONE DELLE SPESE

RIPARTIZIONE PER MISSIONI e PROGRAMMI DELLA POLITICA REGIONALE UNITARIA

REGIONE AUTONOMA FRIULI VENEZIA GIULIA

MISSIONE PROGRAMMA TITOLO	DENOMINAZIONE	Residui passivi al 1/1/ 2023 (RS)		Pagamenti in c/residui (PR)		Riaccertamento residui (R)		Residui passivi da esercizi precedenti (EP=RS-PR+R)			
		Previsioni definitive di competenza (CP)		Pagamenti in c/competenza (PC)		Impegni (I)		Economie di competenza (ECP=CP - I - FPV)		Residui passivi da esercizio di competenza (EC=I - PC)	
		Previsioni definitive di cassa (CS)		Totale pagamenti (TP = PR+PC)		Fondo pluriennale vincolato (FPV)				Totale residui passivi da riportare (TR=EP+EC)	
12030	PROGRAMMA 3 - Interventi per gli anziani										
12031	TITOLO 1 - Spese correnti	RS	991,92	PR	0,00	R	0,00		EP	991,92	
		CP	344.389,00	PC	0,00	I	0,00	ECP	344.389,00	EC	0,00
		CS	345.380,92	TP	0,00	FPV	0,00			TR	991,92
12032	TITOLO 2 - Spese in conto capitale	RS	0,00	PR	0,00	R	0,00		EP	0,00	
		CP	85.382,01	PC	0,00	I	0,00	ECP	41.367,58	EC	0,00
		CS	41.367,58	TP	0,00	FPV	44.014,43			TR	0,00
12030	TOTALE PROGRAMMA 3 - Interventi per gli anziani	RS	991,92	PR	0,00	R	0,00		EP	991,92	
		CP	429.771,01	PC	0,00	I	0,00	ECP	385.756,58	EC	0,00
		CS	386.748,50	TP	0,00	FPV	44.014,43			TR	991,92
12040	PROGRAMMA 4 - Interventi per soggetti a rischio di esclusione sociale										
12041	TITOLO 1 - Spese correnti	RS	6.850,00	PR	6.750,00	R	0,00		EP	100,00	
		CP	1.402.898,37	PC	255.546,33	I	650.796,33	ECP	752.102,04	EC	395.250,00
		CS	1.409.748,37	TP	262.296,33	FPV	0,00			TR	395.350,00
12040	TOTALE PROGRAMMA 4 - Interventi per soggetti a rischio di esclusione sociale	RS	6.850,00	PR	6.750,00	R	0,00		EP	100,00	
		CP	1.402.898,37	PC	255.546,33	I	650.796,33	ECP	752.102,04	EC	395.250,00
		CS	1.409.748,37	TP	262.296,33	FPV	0,00			TR	395.350,00

CONTO DEL BILANCIO - GESTIONE DELLE SPESE

RIPARTIZIONE PER MISSIONI e PROGRAMMI DELLA POLITICA REGIONALE UNITARIA

REGIONE AUTONOMA FRIULI VENEZIA GIULIA

MISSIONE PROGRAMMA TITOLO	DENOMINAZIONE	Residui passivi al 1/1/ 2023 (RS)		Pagamenti in c/residui (PR)		Riaccertamento residui (R)		Residui passivi da esercizi precedenti (EP=RS-PR+R)			
		Previsioni definitive di competenza (CP)		Pagamenti in c/competenza (PC)		Impegni (I)		Economie di competenza (ECP=CP - I - FPV)		Residui passivi da esercizio di competenza (EC=I - PC)	
		Previsioni definitive di cassa (CS)		Totale pagamenti (TP = PR+PC)		Fondo pluriennale vincolato (FPV)				Totale residui passivi da riportare (TR=EP+EC)	
12101	TITOLO 1 - Spese correnti	RS	0,00	PR	0,00	R	0,00			EP	0,00
		CP	2.014.677,00	PC	0,00	I	0,00	ECP	2.014.677,00	EC	0,00
		CS	2.014.677,00	TP	0,00	FPV	0,00			TR	0,00
12100	TOTALE PROGRAMMA 10 - Politica regionale unitaria per i diritti sociali e la famiglia (solo per le Regioni)	RS	0,00	PR	0,00	R	0,00			EP	0,00
		CP	2.014.677,00	PC	0,00	I	0,00	ECP	2.014.677,00	EC	0,00
		CS	2.014.677,00	TP	0,00	FPV	0,00			TR	0,00
12000	TOTALE MISSIONE 12 - Diritti sociali, politiche sociali e famiglia	RS	7.841,92	PR	6.750,00	R	0,00			EP	1.091,92
		CP	9.666.366,38	PC	3.511.249,79	I	4.237.796,33	ECP	5.384.555,62	EC	726.546,54
		CS	9.630.193,87	TP	3.517.999,79	FPV	44.014,43			TR	727.638,46

CONTO DEL BILANCIO - GESTIONE DELLE SPESE

RIPARTIZIONE PER MISSIONI e PROGRAMMI DELLA POLITICA REGIONALE UNITARIA

REGIONE AUTONOMA FRIULI VENEZIA GIULIA

MISSIONE PROGRAMMA TITOLO	DENOMINAZIONE	Residui passivi al 1/1/ 2023 (RS)		Pagamenti in c/residui (PR)		Riaccertamento residui (R)		Residui passivi da esercizi precedenti (EP=RS-PR+R)			
		Previsioni definitive di competenza (CP)		Pagamenti in c/competenza (PC)		Impegni (I)		Economie di competenza (ECP=CP - I - FPV)		Residui passivi da esercizio di competenza (EC=I - PC)	
		Previsioni definitive di cassa (CS)		Totale pagamenti (TP = PR+PC)		Fondo pluriennale vincolato (FPV)		Totale residui passivi da riportare (TR=EP+EC)			
13	MISSIONE 13 - Tutela della salute										
13070	PROGRAMMA 7 - Ulteriori spese in materia sanitaria										
13071	TITOLO 1 - Spese correnti	RS	199,94	PR	0,00	R	0,00	EP	199,94		
		CP	443.925,23	PC	0,00	I	134.222,71	ECP	175.181,27	EC	134.222,71
		CS	444.125,17	TP	0,00	FPV	134.521,25			TR	134.422,65
13072	TITOLO 2 - Spese in conto capitale	RS	0,00	PR	0,00	R	0,00	EP	0,00		
		CP	4.138,84	PC	0,00	I	0,00	ECP	0,00	EC	0,00
		CS	0,00	TP	0,00	FPV	4.138,84			TR	0,00
13070	TOTALE PROGRAMMA 7 - Ulteriori spese in materia sanitaria	RS	199,94	PR	0,00	R	0,00	EP	199,94		
		CP	448.064,07	PC	0,00	I	134.222,71	ECP	175.181,27	EC	134.222,71
		CS	444.125,17	TP	0,00	FPV	138.660,09			TR	134.422,65
13000	TOTALE MISSIONE 13 - Tutela della salute	RS	199,94	PR	0,00	R	0,00	EP	199,94		
		CP	448.064,07	PC	0,00	I	134.222,71	ECP	175.181,27	EC	134.222,71
		CS	444.125,17	TP	0,00	FPV	138.660,09			TR	134.422,65

CONTO DEL BILANCIO - GESTIONE DELLE SPESE

RIPARTIZIONE PER MISSIONI e PROGRAMMI DELLA POLITICA REGIONALE UNITARIA

REGIONE AUTONOMA FRIULI VENEZIA GIULIA

MISSIONE PROGRAMMA TITOLO	DENOMINAZIONE	Residui passivi al 1/1/ 2023 (RS)		Pagamenti in c/residui (PR)		Riaccertamento residui (R)		Residui passivi da esercizi precedenti (EP=RS-PR+R)			
		Previsioni definitive di competenza (CP)		Pagamenti in c/competenza (PC)		Impegni (I)		Economie di competenza (ECP=CP - I - FPV)		Residui passivi da esercizio di competenza (EC=I - PC)	
		Previsioni definitive di cassa (CS)		Totale pagamenti (TP = PR+PC)		Fondo pluriennale vincolato (FPV)				Totale residui passivi da riportare (TR=EP+EC)	
14	MISSIONE 14 - Sviluppo economico e competitivita'										
14030	PROGRAMMA 3 - Ricerca e innovazione										
14031	TITOLO 1 - Spese correnti	RS	233.533,32	PR	233.353,27	R	-180,05			EP	0,00
		CP	972.119,40	PC	30.744,00	I	972.119,00	ECP	0,40	EC	941.375,00
		CS	1.205.652,72	TP	264.097,27	FPV	0,00			TR	941.375,00
14030	TOTALE PROGRAMMA 3 - Ricerca e innovazione	RS	233.533,32	PR	233.353,27	R	-180,05			EP	0,00
		CP	972.119,40	PC	30.744,00	I	972.119,00	ECP	0,40	EC	941.375,00
		CS	1.205.652,72	TP	264.097,27	FPV	0,00			TR	941.375,00
14050	PROGRAMMA 5 - Politica regionale unitaria per lo sviluppo economico e la competitivita' (solo per le Regioni)										
14051	TITOLO 1 - Spese correnti	RS	4.760.000,00	PR	3.760.000,00	R	0,00			EP	1.000.000,00
		CP	36.074.611,08	PC	1.890.796,55	I	35.991.301,38	ECP	83.309,70	EC	34.100.504,83
		CS	40.834.611,08	TP	5.650.796,55	FPV	0,00			TR	35.100.504,83
14052	TITOLO 2 - Spese in conto capitale	RS	70.508.420,80	PR	45.000.000,00	R	0,00			EP	25.508.420,80
		CP	219.978.801,00	PC	11.000.000,00	I	219.978.801,00	ECP	0,00	EC	208.978.801,00
		CS	290.487.221,80	TP	56.000.000,00	FPV	0,00			TR	234.487.221,80

CONTO DEL BILANCIO - GESTIONE DELLE SPESE

RIPARTIZIONE PER MISSIONI e PROGRAMMI DELLA POLITICA REGIONALE UNITARIA

REGIONE AUTONOMA FRIULI VENEZIA GIULIA

MISSIONE PROGRAMMA TITOLO	DENOMINAZIONE	Residui passivi al 1/1/ 2023 (RS)		Pagamenti in c/residui (PR)		Riaccertamento residui (R)		Residui passivi da esercizi precedenti (EP=RS-PR+R)			
		Previsioni definitive di competenza (CP)		Pagamenti in c/competenza (PC)		Impegni (I)		Economie di competenza (ECP=CP - I - FPV)		Residui passivi da esercizio di competenza (EC=I - PC)	
		Previsioni definitive di cassa (CS)		Totale pagamenti (TP = PR+PC)		Fondo pluriennale vincolato (FPV)				Totale residui passivi da riportare (TR=EP+EC)	
14050	TOTALE PROGRAMMA 5 - Politica regionale unitaria per lo sviluppo economico e la competitivita' (solo per le Regioni)	RS	75.268.420,80	PR	48.760.000,00	R	0,00	EP	26.508.420,80		
		CP	256.053.412,08	PC	12.890.796,55	I	255.970.102,38	ECP	83.309,70	EC	243.079.305,83
		CS	331.321.832,88	TP	61.650.796,55	FPV	0,00			TR	269.587.726,63
14000	TOTALE MISSIONE 14 - Sviluppo economico e competitivita'	RS	75.501.954,12	PR	48.993.353,27	R	-180,05	EP	26.508.420,80		
		CP	257.025.531,48	PC	12.921.540,55	I	256.942.221,38	ECP	83.310,10	EC	244.020.680,83
		CS	332.527.485,60	TP	61.914.893,82	FPV	0,00			TR	270.529.101,63

CONTO DEL BILANCIO - GESTIONE DELLE SPESE

RIPARTIZIONE PER MISSIONI e PROGRAMMI DELLA POLITICA REGIONALE UNITARIA

REGIONE AUTONOMA FRIULI VENEZIA GIULIA

MISSIONE PROGRAMMA TITOLO	DENOMINAZIONE	Residui passivi al 1/1/ 2023 (RS)		Pagamenti in c/residui (PR)		Riaccertamento residui (R)		Residui passivi da esercizi precedenti (EP=RS-PR+R)			
		Previsioni definitive di competenza (CP)		Pagamenti in c/competenza (PC)		Impegni (I)		Economie di competenza (ECP=CP - I - FPV)		Residui passivi da esercizio di competenza (EC=I - PC)	
		Previsioni definitive di cassa (CS)		Totale pagamenti (TP = PR+PC)		Fondo pluriennale vincolato (FPV)		Totale residui passivi da riportare (TR=EP+EC)			
15	MISSIONE 15 - Politiche per il lavoro e la formazione professionale										
15010	PROGRAMMA 1 - Servizi per lo sviluppo del mercato del lavoro										
15011	TITOLO 1 - Spese correnti	RS	44.958,03	PR	74,06	R	0,00			EP	44.883,97
		CP	1.697.689,31	PC	480.713,02	I	480.769,02	ECP	1.216.920,29	EC	56,00
		CS	1.742.647,34	TP	480.787,08	FPV	0,00			TR	44.939,97
15010	TOTALE PROGRAMMA 1 - Servizi per lo sviluppo del mercato del lavoro	RS	44.958,03	PR	74,06	R	0,00			EP	44.883,97
		CP	1.697.689,31	PC	480.713,02	I	480.769,02	ECP	1.216.920,29	EC	56,00
		CS	1.742.647,34	TP	480.787,08	FPV	0,00			TR	44.939,97
15020	PROGRAMMA 2 - Formazione professionale										
15021	TITOLO 1 - Spese correnti	RS	10.571.497,21	PR	6.870.469,88	R	-1.653.954,53			EP	2.047.072,80
		CP	110.815.930,12	PC	20.062.207,72	I	30.676.850,31	ECP	77.047.961,89	EC	10.614.642,59
		CS	121.387.427,33	TP	26.932.677,60	FPV	3.091.117,92			TR	12.661.715,39
15022	TITOLO 2 - Spese in conto capitale	RS	0,00	PR	0,00	R	0,00			EP	0,00
		CP	8.900.000,00	PC	8.465.430,50	I	8.890.556,66	ECP	9.443,34	EC	425.126,16
		CS	8.900.000,00	TP	8.465.430,50	FPV	0,00			TR	425.126,16

CONTO DEL BILANCIO - GESTIONE DELLE SPESE

RIPARTIZIONE PER MISSIONI e PROGRAMMI DELLA POLITICA REGIONALE UNITARIA

REGIONE AUTONOMA FRIULI VENEZIA GIULIA

MISSIONE PROGRAMMA TITOLO	DENOMINAZIONE	Residui passivi al 1/1/ 2023 (RS)		Pagamenti in c/residui (PR)		Riaccertamento residui (R)		Residui passivi da esercizi precedenti (EP=RS-PR+R)			
		Previsioni definitive di competenza (CP)		Pagamenti in c/competenza (PC)		Impegni (I)		Economie di competenza (ECP=CP - I - FPV)		Residui passivi da esercizio di competenza (EC=I - PC)	
		Previsioni definitive di cassa (CS)		Totale pagamenti (TP = PR+PC)		Fondo pluriennale vincolato (FPV)				Totale residui passivi da riportare (TR=EP+EC)	
15020	TOTALE PROGRAMMA 2 - Formazione professionale	RS	10.571.497,21	PR	6.870.469,88	R	-1.653.954,53			EP	2.047.072,80
		CP	119.715.930,12	PC	28.527.638,22	I	39.567.406,97	ECP	77.057.405,23	EC	11.039.768,75
		CS	130.287.427,33	TP	35.398.108,10	FPV	3.091.117,92			TR	13.086.841,55
15030	PROGRAMMA 3 - Sostegno all'occupazione										
15031	TITOLO 1 - Spese correnti	RS	0,00	PR	0,00	R	0,00			EP	0,00
		CP	1.892.316,50	PC	215.119,95	I	215.119,95	ECP	1.677.196,55	EC	0,00
		CS	1.892.316,50	TP	215.119,95	FPV	0,00			TR	0,00
15032	TITOLO 2 - Spese in conto capitale	RS	96.544,81	PR	32.786,55	R	-63.758,26			EP	0,00
		CP	2.666,24	PC	2.426,24	I	2.426,24	ECP	240,00	EC	0,00
		CS	99.211,05	TP	35.212,79	FPV	0,00			TR	0,00
15030	TOTALE PROGRAMMA 3 - Sostegno all'occupazione	RS	96.544,81	PR	32.786,55	R	-63.758,26			EP	0,00
		CP	1.894.982,74	PC	217.546,19	I	217.546,19	ECP	1.677.436,55	EC	0,00
		CS	1.991.527,55	TP	250.332,74	FPV	0,00			TR	0,00
15040	PROGRAMMA 4 - Politica regionale unitaria per il lavoro e la formazione professionale (solo per le Regioni)										
15041	TITOLO 1 - Spese correnti	RS	0,00	PR	0,00	R	0,00			EP	0,00
		CP	8.334.049,00	PC	934.903,61	I	1.170.679,49	ECP	6.873.875,46	EC	235.775,88
		CS	8.334.049,00	TP	934.903,61	FPV	289.494,05			TR	235.775,88

CONTO DEL BILANCIO - GESTIONE DELLE SPESE

RIPARTIZIONE PER MISSIONI e PROGRAMMI DELLA POLITICA REGIONALE UNITARIA

REGIONE AUTONOMA FRIULI VENEZIA GIULIA

MISSIONE PROGRAMMA TITOLO	DENOMINAZIONE	Residui passivi al 1/1/ 2023 (RS)		Pagamenti in c/residui (PR)		Riaccertamento residui (R)		Residui passivi da esercizi precedenti (EP=RS-PR+R)			
		Previsioni definitive di competenza (CP)		Pagamenti in c/competenza (PC)		Impegni (I)		Economie di competenza (ECP=CP - I - FPV)		Residui passivi da esercizio di competenza (EC=I - PC)	
		Previsioni definitive di cassa (CS)		Totale pagamenti (TP = PR+PC)		Fondo pluriennale vincolato (FPV)				Totale residui passivi da riportare (TR=EP+EC)	
15042	TITOLO 2 - Spese in conto capitale	RS	0,00	PR	0,00	R	0,00			EP	0,00
		CP	0,00	PC	0,00	I	0,00	ECP	0,00	EC	0,00
		CS	0,00	TP	0,00	FPV	0,00			TR	0,00
15040	TOTALE PROGRAMMA 4 - Politica regionale unitaria per il lavoro e la formazione professionale (solo per le Regioni)	RS	0,00	PR	0,00	R	0,00			EP	0,00
		CP	8.334.049,00	PC	934.903,61	I	1.170.679,49	ECP	6.873.875,46	EC	235.775,88
		CS	8.334.049,00	TP	934.903,61	FPV	289.494,05			TR	235.775,88
15000	TOTALE MISSIONE 15 - Politiche per il lavoro e la formazione professionale	RS	10.713.000,05	PR	6.903.330,49	R	-1.717.712,79			EP	2.091.956,77
		CP	131.642.651,17	PC	30.160.801,04	I	41.436.401,67	ECP	86.825.637,53	EC	11.275.600,63
		CS	142.355.651,22	TP	37.064.131,53	FPV	3.380.611,97			TR	13.367.557,40

CONTO DEL BILANCIO - GESTIONE DELLE SPESE

RIPARTIZIONE PER MISSIONI e PROGRAMMI DELLA POLITICA REGIONALE UNITARIA

REGIONE AUTONOMA FRIULI VENEZIA GIULIA

MISSIONE PROGRAMMA TITOLO	DENOMINAZIONE	Residui passivi al 1/1/ 2023 (RS)		Pagamenti in c/residui (PR)		Riaccertamento residui (R)		Residui passivi da esercizi precedenti (EP=RS-PR+R)			
		Previsioni definitive di competenza (CP)		Pagamenti in c/competenza (PC)		Impegni (I)		Economie di competenza (ECP=CP - I - FPV)		Residui passivi da esercizio di competenza (EC=I - PC)	
		Previsioni definitive di cassa (CS)		Totale pagamenti (TP = PR+PC)		Fondo pluriennale vincolato (FPV)				Totale residui passivi da riportare (TR=EP+EC)	
16	MISSIONE 16 - Agricoltura, politiche agroalimentari e pesca										
16010	PROGRAMMA 1 - Sviluppo del settore agricolo e del sistema agroalimentare										
16012	TITOLO 2 - Spese in conto capitale	RS	35.893.869,21	PR	7.030.919,76	R	0,00			EP	28.862.949,45
		CP	7.046.349,72	PC	0,00	I	7.046.349,72	ECP	0,00	EC	7.046.349,72
		CS	42.940.218,93	TP	7.030.919,76	FPV	0,00			TR	35.909.299,17
16010	TOTALE PROGRAMMA 1 - Sviluppo del settore agricolo e del sistema agroalimentare	RS	35.893.869,21	PR	7.030.919,76	R	0,00			EP	28.862.949,45
		CP	7.046.349,72	PC	0,00	I	7.046.349,72	ECP	0,00	EC	7.046.349,72
		CS	42.940.218,93	TP	7.030.919,76	FPV	0,00			TR	35.909.299,17
16020	PROGRAMMA 2 - Caccia e pesca										
16021	TITOLO 1 - Spese correnti	RS	824,83	PR	0,00	R	0,00			EP	824,83
		CP	6.193.728,74	PC	4.156.888,13	I	4.183.827,27	ECP	2.009.901,47	EC	26.939,14
		CS	6.194.553,57	TP	4.156.888,13	FPV	0,00			TR	27.763,97
16022	TITOLO 2 - Spese in conto capitale	RS	1.856.518,57	PR	116.077,00	R	-1.000.000,00			EP	740.441,57
		CP	5.349.832,49	PC	2.963.994,18	I	4.485.302,36	ECP	859.614,80	EC	1.521.308,18
		CS	7.206.351,06	TP	3.080.071,18	FPV	4.915,33			TR	2.261.749,75

CONTO DEL BILANCIO - GESTIONE DELLE SPESE

RIPARTIZIONE PER MISSIONI e PROGRAMMI DELLA POLITICA REGIONALE UNITARIA

REGIONE AUTONOMA FRIULI VENEZIA GIULIA

MISSIONE PROGRAMMA TITOLO	DENOMINAZIONE	Residui passivi al 1/1/ 2023 (RS)		Pagamenti in c/residui (PR)		Riaccertamento residui (R)		Residui passivi da esercizi precedenti (EP=RS-PR+R)			
		Previsioni definitive di competenza (CP)		Pagamenti in c/competenza (PC)		Impegni (I)		Economie di competenza (ECP=CP - I - FPV)		Residui passivi da esercizio di competenza (EC=I - PC)	
		Previsioni definitive di cassa (CS)		Totale pagamenti (TP = PR+PC)		Fondo pluriennale vincolato (FPV)				Totale residui passivi da riportare (TR=EP+EC)	
16020	TOTALE PROGRAMMA 2 - Caccia e pesca	RS	1.857.343,40	PR	116.077,00	R	-1.000.000,00	EP	741.266,40		
		CP	11.543.561,23	PC	7.120.882,31	I	8.669.129,63	ECP	2.869.516,27	EC	1.548.247,32
		CS	13.400.904,63	TP	7.236.959,31	FPV	4.915,33			TR	2.289.513,72
16000	TOTALE MISSIONE 16 - Agricoltura, politiche agroalimentari e pesca	RS	37.751.212,61	PR	7.146.996,76	R	-1.000.000,00	EP	29.604.215,85		
		CP	18.589.910,95	PC	7.120.882,31	I	15.715.479,35	ECP	2.869.516,27	EC	8.594.597,04
		CS	56.341.123,56	TP	14.267.879,07	FPV	4.915,33			TR	38.198.812,89

CONTO DEL BILANCIO - GESTIONE DELLE SPESE

RIPARTIZIONE PER MISSIONI e PROGRAMMI DELLA POLITICA REGIONALE UNITARIA

REGIONE AUTONOMA FRIULI VENEZIA GIULIA

MISSIONE PROGRAMMA TITOLO	DENOMINAZIONE	Residui passivi al 1/1/ 2023 (RS)		Pagamenti in c/residui (PR)		Riaccertamento residui (R)		Residui passivi da esercizi precedenti (EP=RS-PR+R)			
		Previsioni definitive di competenza (CP)		Pagamenti in c/competenza (PC)		Impegni (I)		Economie di competenza (ECP=CP - I - FPV)		Residui passivi da esercizio di competenza (EC=I - PC)	
		Previsioni definitive di cassa (CS)		Totale pagamenti (TP = PR+PC)		Fondo pluriennale vincolato (FPV)				Totale residui passivi da riportare (TR=EP+EC)	
17	MISSIONE 17 - Energia e diversificazione delle fonti energetiche										
17010	PROGRAMMA 1 - Fonti energetiche										
17011	TITOLO 1 - Spese correnti	RS	46.551,20	PR	29.446,60	R	-5.438,76			EP	11.665,84
		CP	898.169,52	PC	666.952,92	I	666.952,92	ECP	230.665,30	EC	0,00
		CS	944.720,72	TP	696.399,52	FPV	551,30			TR	11.665,84
17010	TOTALE PROGRAMMA 1 - Fonti energetiche	RS	46.551,20	PR	29.446,60	R	-5.438,76			EP	11.665,84
		CP	898.169,52	PC	666.952,92	I	666.952,92	ECP	230.665,30	EC	0,00
		CS	944.720,72	TP	696.399,52	FPV	551,30			TR	11.665,84
17000	TOTALE MISSIONE 17 - Energia e diversificazione delle fonti energetiche	RS	46.551,20	PR	29.446,60	R	-5.438,76			EP	11.665,84
		CP	898.169,52	PC	666.952,92	I	666.952,92	ECP	230.665,30	EC	0,00
		CS	944.720,72	TP	696.399,52	FPV	551,30			TR	11.665,84

CONTO DEL BILANCIO - GESTIONE DELLE SPESE

RIPARTIZIONE PER MISSIONI e PROGRAMMI DELLA POLITICA REGIONALE UNITARIA

REGIONE AUTONOMA FRIULI VENEZIA GIULIA

MISSIONE PROGRAMMA TITOLO	DENOMINAZIONE	Residui passivi al 1/1/ 2023 (RS)		Pagamenti in c/residui (PR)		Riaccertamento residui (R)		Residui passivi da esercizi precedenti (EP=RS-PR+R)			
		Previsioni definitive di competenza (CP)		Pagamenti in c/competenza (PC)		Impegni (I)		Economie di competenza (ECP=CP - I - FPV)		Residui passivi da esercizio di competenza (EC=I - PC)	
		Previsioni definitive di cassa (CS)		Totale pagamenti (TP = PR+PC)		Fondo pluriennale vincolato (FPV)				Totale residui passivi da riportare (TR=EP+EC)	
19	MISSIONE 19 - Relazioni internazionali										
19010	PROGRAMMA 1 - Relazioni internazionali e Cooperazione allo sviluppo										
19011	TITOLO 1 - Spese correnti	RS	7.130,19	PR	4.580,69	R	0,00			EP	2.549,50
		CP	74.461,00	PC	23.271,21	I	40.505,00	ECP	33.956,00	EC	17.233,79
		CS	81.591,19	TP	27.851,90	FPV	0,00			TR	19.783,29
19012	TITOLO 2 - Spese in conto capitale	RS	0,00	PR	0,00	R	0,00			EP	0,00
		CP	148.351,99	PC	72.589,33	I	72.589,33	ECP	67.410,67	EC	0,00
		CS	148.351,99	TP	72.589,33	FPV	8.351,99			TR	0,00
19010	TOTALE PROGRAMMA 1 - Relazioni internazionali e Cooperazione allo sviluppo	RS	7.130,19	PR	4.580,69	R	0,00			EP	2.549,50
		CP	222.812,99	PC	95.860,54	I	113.094,33	ECP	101.366,67	EC	17.233,79
		CS	229.943,18	TP	100.441,23	FPV	8.351,99			TR	19.783,29
19020	PROGRAMMA 2 - Cooperazione territoriale (solo per le Regioni)										
19021	TITOLO 1 - Spese correnti	RS	1.085.633,09	PR	194.412,83	R	-360,02			EP	890.860,24
		CP	2.858.036,44	PC	328.003,34	I	600.727,32	ECP	2.224.249,92	EC	272.723,98
		CS	3.943.669,53	TP	522.416,17	FPV	33.059,20			TR	1.163.584,22

CONTO DEL BILANCIO - GESTIONE DELLE SPESE

RIPARTIZIONE PER MISSIONI e PROGRAMMI DELLA POLITICA REGIONALE UNITARIA

REGIONE AUTONOMA FRIULI VENEZIA GIULIA

MISSIONE PROGRAMMA TITOLO	DENOMINAZIONE	Residui passivi al 1/1/ 2023 (RS)		Pagamenti in c/residui (PR)		Riaccertamento residui (R)		Residui passivi da esercizi precedenti (EP=RS-PR+R)			
		Previsioni definitive di competenza (CP)		Pagamenti in c/competenza (PC)		Impegni (I)		Economie di competenza (ECP=CP - I - FPV)		Residui passivi da esercizio di competenza (EC=I - PC)	
		Previsioni definitive di cassa (CS)		Totale pagamenti (TP = PR+PC)		Fondo pluriennale vincolato (FPV)				Totale residui passivi da riportare (TR=EP+EC)	
19022	TITOLO 2 - Spese in conto capitale	RS	9.370.534,21	PR	8.109.810,55	R	-175.042,43	EP	1.085.681,23		
		CP	32.255.276,31	PC	3.988.644,56	I	7.271.893,43	ECP	23.539.318,99	EC	3.283.248,87
		CS	41.625.810,52	TP	12.098.455,11	FPV	1.444.063,89			TR	4.368.930,10
19020	TOTALE PROGRAMMA 2 - Cooperazione territoriale (solo per le Regioni)	RS	10.456.167,30	PR	8.304.223,38	R	-175.402,45	EP	1.976.541,47		
		CP	35.113.312,75	PC	4.316.647,90	I	7.872.620,75	ECP	25.763.568,91	EC	3.555.972,85
		CS	45.569.480,05	TP	12.620.871,28	FPV	1.477.123,09			TR	5.532.514,32
19000	TOTALE MISSIONE 19 - Relazioni internazionali	RS	10.463.297,49	PR	8.308.804,07	R	-175.402,45	EP	1.979.090,97		
		CP	35.336.125,74	PC	4.412.508,44	I	7.985.715,08	ECP	25.864.935,58	EC	3.573.206,64
		CS	45.799.423,23	TP	12.721.312,51	FPV	1.485.475,08			TR	5.552.297,61

CONTO DEL BILANCIO - GESTIONE DELLE SPESE

RIPARTIZIONE PER MISSIONI e PROGRAMMI DELLA POLITICA REGIONALE UNITARIA

REGIONE AUTONOMA FRIULI VENEZIA GIULIA

MISSIONE PROGRAMMA TITOLO	DENOMINAZIONE	Residui passivi al 1/1/ 2023 (RS)		Pagamenti in c/residui (PR)		Riaccertamento residui (R)		Residui passivi da esercizi precedenti (EP=RS-PR+R)			
		Previsioni definitive di competenza (CP)		Pagamenti in c/competenza (PC)		Impegni (I)		Economie di competenza (ECP=CP - I - FPV)		Residui passivi da esercizio di competenza (EC=I - PC)	
		Previsioni definitive di cassa (CS)		Totale pagamenti (TP = PR+PC)		Fondo pluriennale vincolato (FPV)		Totale residui passivi da riportare (TR=EP+EC)			
Totale Missioni		RS	136.693.277,13	PR	71.556.149,50	R	-3.037.495,77	EP	62.099.631,86		
		CP	473.179.125,41	PC	62.857.394,32	I	332.664.044,62	ECP	133.778.395,77	EC	269.806.650,30
		CS	615.476.849,27	TP	134.413.543,82	FPV	6.736.685,02	TR	331.906.282,16		

Allegato 13)

Prospetti dei dati SIOPE

Ente Codice	000708845
Ente Descrizione	REGIONE AUTONOMA FRIULI-VENEZIA GIULIA
Categoria	Regioni e province autonome di Trento e di Bolzano
Sotto Categoria	REGIONI E PROVINCE AUTONOME
Periodo	ANNUALE 2023
Prospetto	INCASSI
Tipo Report	Semplice
Data ultimo aggiornamento	11-apr-2024
Data stampa	15-apr-2024
Importi in EURO	

000708845 - REGIONE AUTONOMA FRIULI-VENEZIA GIULIA

		Importo nel periodo	Importo a tutto il periodo
1.00.00.00.000 Entrate correnti di natura tributaria, contributiva e perequativa		6.691.026.782,77	6.691.026.782,77
1.01.00.00.000 Tributi		6.691.026.782,77	6.691.026.782,77
1.01.01.00.000 Imposte, tasse e proventi assimilati		957.156.114,28	957.156.114,28
1.01.01.17.001	Addizionale regionale IRPEF non sanita' riscossa a seguito dell'attivita' ordinaria di gestione	238.512.562,47	238.512.562,47
1.01.01.20.001	Imposta regionale sulle attivita' produttive (IRAP) non Sanita' riscossa a seguito dell'attivita' ordinaria di gestione	638.180.119,34	638.180.119,34
1.01.01.40.001	Imposta di iscrizione al pubblico registro automobilistico (PRA) riscossa a seguito dell'attivita' ordinaria di gestione	32.034.756,36	32.034.756,36
1.01.01.40.002	Imposta di iscrizione al pubblico registro automobilistico (PRA) riscossa a seguito di attivita' di verifica e controllo	316,01	316,01
1.01.01.46.001	Tassa regionale per il diritto allo studio universitario riscossa a seguito dell'attivita' ordinaria di gestione	4.941.248,00	4.941.248,00
1.01.01.47.001	Tassa sulla concessione per la caccia e per la pesca riscossa a seguito dell'attivita' ordinaria di gestione	261.612,39	261.612,39
1.01.01.47.002	Tassa sulla concessione per la caccia e per la pesca riscosse a seguito di attivita' di verifica e controllo	565.192,98	565.192,98
1.01.01.59.001	Tributo speciale per il deposito in discarica dei rifiuti solidi riscosso a seguito dell'attivita' ordinaria di gestione	858.460,58	858.460,58
1.01.01.60.001	Tributo per l'esercizio delle funzioni di tutela, protezione e igiene dell'ambiente	6.537.610,61	6.537.610,61
1.01.01.60.002	Tributo per l'esercizio delle funzioni di tutela, protezione e igiene dell'ambiente riscosso a seguito di attivita' di verifica e controllo	23.214,16	23.214,16
1.01.01.99.001	Altre imposte, tasse e proventi assimilati n.a.c. riscosse a seguito dell'attivita' ordinaria di gestione	35.241.021,38	35.241.021,38
1.01.03.00.000 Tributi devoluti e regolati alle autonomie speciali		5.733.870.668,49	5.733.870.668,49
1.01.03.01.001	Imposta sul reddito delle persone fisiche (ex IRPEF) riscossa a seguito dell'attivita' ordinaria di gestione	2.612.383.850,22	2.612.383.850,22
1.01.03.02.001	Imposta sul reddito delle societa' (ex IRPEG) riscosse a seguito dell'attivita' ordinaria di gestione	444.972.699,19	444.972.699,19
1.01.03.03.001	Imposta sostitutiva dell'IRPEF e dell'imposta di registro e di bollo sulle locazioni di immobili per finalita' abitative (cedolare secca) riscossa a seguito dell'attivita' ordinaria di gestione	34.936.248,34	34.936.248,34
1.01.03.09.001	Imposta patrimoniale sul valore degli immobili situati all'estero riscossa a seguito dell'attivita' ordinaria di gestione	1.536.186,75	1.536.186,75
1.01.03.10.001	Imposta sulle riserve matematiche delle imprese di assicurazione riscossa a seguito dell'attivita' ordinaria di gestione	1.566.406,26	1.566.406,26
1.01.03.11.001	Imposta sul valore delle attivita' finanziarie detenute all'estero dalle persone fisiche residenti nel territorio dello stato riscossa a seguito dell'attivita' ordinaria di gestione	1.022.012,79	1.022.012,79
1.01.03.15.001	Imposta erariale sugli aeromobili privati riscossa a seguito dell'attivita' ordinaria di gestione	531,90	531,90
1.01.03.18.001	Ritenute sugli interessi e su altri redditi da capitale riscosse a seguito dell'attivita' ordinaria di gestione	262.388.174,70	262.388.174,70
1.01.03.21.001	Imposta sul valore aggiunto (IVA) sugli scambi interni riscossa a seguito dell'attivita' ordinaria di gestione	1.607.015.509,60	1.607.015.509,60
1.01.03.23.001	Imposta sulle assicurazioni riscossa a seguito dell'attivita' ordinaria di gestione	61.002.816,83	61.002.816,83
1.01.03.24.001	Accisa sui tabacchi riscossa a seguito dell'attivita' ordinaria di gestione	99.283.209,79	99.283.209,79
1.01.03.26.001	Accisa sull'energia elettrica riscossa a seguito dell'attivita' ordinaria di gestione	36.374.533,85	36.374.533,85
1.01.03.28.001	Accisa sulla benzina per autotrazione - non sanita' riscossa a seguito dell'attivita' ordinaria di gestione	52.773.923,70	52.773.923,70
1.01.03.29.001	Accisa sul gasolio riscossa a seguito dell'attivita' ordinaria di gestione	91.216.784,87	91.216.784,87
1.01.03.33.001	Imposta di registro riscossa a seguito dell'attivita' ordinaria di gestione	68.065.207,83	68.065.207,83
1.01.03.34.001	Imposta di bollo riscossa a seguito dell'attivita' ordinaria di gestione	106.557.050,87	106.557.050,87

000708845 - REGIONE AUTONOMA FRIULI-VENEZIA GIULIA

		Importo nel periodo	Importo a tutto il periodo
1.01.03.35.001	Imposta ipotecaria riscossa a seguito dell'attivita' ordinaria di gestione	20.491.788,47	20.491.788,47
1.01.03.38.001	Imposta sugli intrattenimenti riscossa a seguito dell'attivita' ordinaria di gestione	129.525,69	129.525,69
1.01.03.45.001	Tassa sulle concessioni governative riscossa a seguito dell'attivita' ordinaria di gestione	4.869.086,70	4.869.086,70
1.01.03.62.001	Diritti catastali riscossi a seguito dell'attivita' ordinaria di gestione	9.369.877,40	9.369.877,40
1.01.03.74.001	Imposte sulle successioni e donazioni riscosse a seguito dell'attivita' ordinaria di gestione	13.946.424,92	13.946.424,92
1.01.03.98.001	Altre imposte sostitutive n.a.c. riscosse a seguito dell'attivita' ordinaria di gestione	164.702.838,15	164.702.838,15
1.01.03.99.001	Altri tributi devoluti e regolati alle autonomie speciali n.a.c. riscossi a seguito dell'attivita' ordinaria di gestione	39.265.979,67	39.265.979,67

2.00.00.00.000 Trasferimenti correnti **870.525.396,45** **870.525.396,45**

2.01.00.00.000 Trasferimenti correnti **870.525.396,45** **870.525.396,45**

2.01.01.00.000 Trasferimenti correnti da Amministrazioni pubbliche **805.879.773,37** **805.879.773,37**

2.01.01.01.001	Trasferimenti correnti da Ministeri	419.678.365,07	419.678.365,07
2.01.01.01.003	Trasferimenti correnti da Presidenza del Consiglio dei Ministri	6.584.233,60	6.584.233,60
2.01.01.01.006	Trasferimenti correnti da enti di regolazione dell'attivita' economica	121.292,29	121.292,29
2.01.01.01.010	Trasferimenti correnti da autorita' amministrative indipendenti	96.864,54	96.864,54
2.01.01.01.013	Trasferimenti correnti da enti e istituzioni centrali di ricerca e Istituti e stazioni sperimentali per la ricerca	492.007,64	492.007,64
2.01.01.01.014	Trasferimenti correnti da Stato - Fondo Sanitario Nazionale - finanziamento del Servizio sanitario nazionale	74.814.552,86	74.814.552,86
2.01.01.01.999	Trasferimenti correnti da altre Amministrazioni Centrali n.a.c.	1.203.944,87	1.203.944,87
2.01.01.02.001	Trasferimenti correnti da Regioni e province autonome	4.011.367,01	4.011.367,01
2.01.01.02.003	Trasferimenti correnti da Comuni	162.348.629,97	162.348.629,97
2.01.01.02.004	Trasferimenti correnti da Citta' metropolitane e Roma capitale	34.850,90	34.850,90
2.01.01.02.005	Trasferimenti correnti da Unioni di Comuni	46.813,63	46.813,63
2.01.01.02.007	Trasferimenti correnti da Camere di Commercio	103.652,25	103.652,25
2.01.01.02.008	Trasferimenti correnti da Universita'	76.974,79	76.974,79
2.01.01.02.011	Trasferimenti correnti da Aziende sanitarie locali	126.262.537,03	126.262.537,03
2.01.01.02.013	Trasferimenti correnti da Policlinici	12.357,64	12.357,64
2.01.01.02.014	Trasferimenti correnti da Istituti di ricovero e cura a carattere scientifico pubblici	185.445,56	185.445,56
2.01.01.02.017	Trasferimenti correnti da altri enti e agenzie regionali e sub regionali	522.525,50	522.525,50
2.01.01.02.018	Trasferimenti correnti da Consorzi di enti locali	154.363,04	154.363,04
2.01.01.02.999	Trasferimenti correnti da altre Amministrazioni Locali n.a.c.	26.000,01	26.000,01
2.01.01.03.001	Trasferimenti correnti da INPS	1.615.297,19	1.615.297,19
2.01.01.04.001	Trasferimenti correnti da organismi interni e/o unita' locali della amministrazione	7.487.697,98	7.487.697,98

2.01.02.00.000 Trasferimenti correnti da Famiglie **581.630,87** **581.630,87**

2.01.02.01.001	Trasferimenti correnti da famiglie	581.630,87	581.630,87
----------------	------------------------------------	------------	------------

2.01.03.00.000 Trasferimenti correnti da Imprese **44.987.457,53** **44.987.457,53**

2.01.03.02.004	Altri trasferimenti correnti da imprese: pay-back sanita' per il superamento del tetto della spesa farmaceutica ospedaliera	25.589.670,56	25.589.670,56
2.01.03.02.005	Altri trasferimenti correnti da imprese: ulteriore pay-back sanita'	14.053.082,00	14.053.082,00
2.01.03.02.999	Altri trasferimenti correnti da altre imprese	5.344.704,97	5.344.704,97

2.01.04.00.000 Trasferimenti correnti da Istituzioni Sociali Private **499.079,55** **499.079,55**

000708845 - REGIONE AUTONOMA FRIULI-VENEZIA GIULIA

		Importo nel periodo	Importo a tutto il periodo
2.01.04.01.001	Trasferimenti correnti da Istituzioni Sociali Private	499.079,55	499.079,55
2.01.05.00.000	Trasferimenti correnti dall'Unione Europea e dal Resto del Mondo	18.577.455,13	18.577.455,13
2.01.05.01.004	Fondo europeo di sviluppo regionale (FESR)	2.226.855,04	2.226.855,04
2.01.05.01.005	Fondo Sociale Europeo (FSE)	13.803.647,45	13.803.647,45
2.01.05.01.999	Altri trasferimenti correnti dall'Unione Europea	1.765.031,22	1.765.031,22
2.01.05.02.001	Trasferimenti correnti dal Resto del Mondo	781.921,42	781.921,42
3.00.00.00.000	Entrate extratributarie	282.870.915,32	282.870.915,32
3.01.00.00.000	Vendita di beni e servizi e proventi derivanti dalla gestione dei beni	227.534.723,75	227.534.723,75
3.01.01.00.000	Vendita di beni	396.732,55	396.732,55
3.01.01.01.003	Proventi dalla vendita di flora e fauna	396.732,55	396.732,55
3.01.02.00.000	Entrate dalla vendita e dall'erogazione di servizi	205.141.379,29	205.141.379,29
3.01.02.01.001	Proventi da alberghi	5.311,57	5.311,57
3.01.02.01.002	Proventi da asili nido	24,79	24,79
3.01.02.01.005	Proventi da giardini zoologici	22,20	22,20
3.01.02.01.018	Proventi dall'uso di locali adibiti stabilmente ed esclusivamente a riunioni non istituzionali	81.163,37	81.163,37
3.01.02.01.022	Proventi da servizi di accesso a banche dati e pubblicazioni on line	34.405,85	34.405,85
3.01.02.01.024	Proventi da servizi sanitari	500,00	500,00
3.01.02.01.025	Entrate per mobilita' sanitaria attiva	198.189.676,25	198.189.676,25
3.01.02.01.029	Proventi da servizi di copia e stampa	1.367,85	1.367,85
3.01.02.01.030	Proventi da servizi ispettivi e controllo	2.300.478,84	2.300.478,84
3.01.02.01.032	Proventi da diritti di segreteria e rogito	744.344,75	744.344,75
3.01.02.01.033	Proventi da rilascio documenti e diritti di cancelleria	650,50	650,50
3.01.02.01.035	Proventi da autorizzazioni	3.658.473,54	3.658.473,54
3.01.02.01.999	Proventi da servizi n.a.c.	124.959,78	124.959,78
3.01.03.00.000	Proventi derivanti dalla gestione dei beni	21.996.611,91	21.996.611,91
3.01.03.01.002	Canone occupazione spazi e aree pubbliche	103.068,38	103.068,38
3.01.03.01.003	Proventi da concessioni su beni	21.190.798,84	21.190.798,84
3.01.03.02.001	Fitti di terreni e diritti di sfruttamento di giacimenti e risorse naturali	699.609,55	699.609,55
3.01.03.02.002	Locazioni di altri beni immobili	3.135,14	3.135,14
3.02.00.00.000	Proventi derivanti dall'attivita' di controllo e repressione delle irregolarita' e degli illeciti	2.643.678,98	2.643.678,98
3.02.01.00.000	Entrate da amministrazioni pubbliche derivanti dall'attivita' di controllo e repressione delle irregolarita' e degli illeciti	166.765,43	166.765,43
3.02.01.01.002	Proventi da multe e sanzioni per violazioni delle norme di polizia amministrativa a carico delle amministrazioni pubbliche	3.300,00	3.300,00
3.02.01.99.001	Altre entrate derivanti dall'attivita' di controllo e repressione di irregolarita' e illeciti delle amministrazioni pubbliche n.a.c.	163.465,43	163.465,43
3.02.02.00.000	Entrate da famiglie derivanti dall'attivita' di controllo e repressione delle irregolarita' e degli illeciti	376.764,24	376.764,24
3.02.02.01.002	Proventi da multe e sanzioni per violazioni delle norme di polizia amministrativa a carico delle famiglie	138.889,03	138.889,03
3.02.02.01.003	Proventi da multe e sanzioni per violazioni delle norme urbanistiche a carico delle famiglie	38.294,60	38.294,60

000708845 - REGIONE AUTONOMA FRIULI-VENEZIA GIULIA

Importo nel periodo **Importo a tutto il periodo**

3.02.02.01.999	Proventi da altre multe, ammende, sanzioni e oblazioni a carico delle famiglie	55.662,85	55.662,85
3.02.02.02.001	Proventi da risarcimento danni a carico delle famiglie	143.917,76	143.917,76

3.02.03.00.000 Entrate da Imprese derivanti dall'attivita' di controllo e repressione delle irregolarita' e degli illeciti **1.970.305,87** **1.970.305,87**

3.02.03.01.002	Proventi da multe e sanzioni per violazioni delle norme di polizia amministrativa a carico delle imprese	1.289.328,97	1.289.328,97
3.02.03.01.003	Proventi da multe e sanzioni per violazioni delle norme urbanistiche a carico delle imprese	10.715,38	10.715,38
3.02.03.01.999	Proventi da altre multe, ammende, sanzioni e oblazioni a carico delle imprese	669.138,96	669.138,96
3.02.03.99.001	Altre entrate derivanti dall'attivita' di controllo e repressione delle irregolarita' e degli illeciti delle imprese n.a.c.	1.122,56	1.122,56

3.02.04.00.000 Entrate da Istituzioni Sociali Private derivanti dall'attivita' di controllo e repressione delle irregolarita' e degli illeciti **129.843,44** **129.843,44**

3.02.04.01.002	Proventi da multe e sanzioni per violazioni delle norme di polizia amministrativa a carico delle Istituzioni Sociali Private	600,00	600,00
3.02.04.01.999	Proventi da altre multe, ammende, sanzioni e oblazioni a carico delle Istituzioni Sociali Private	129.243,44	129.243,44

3.03.00.00.000 Interessi attivi **699.671,45** **699.671,45**

3.03.02.00.000 Interessi attivi da titoli o finanziamenti a medio - lungo termine **374.219,21** **374.219,21**

3.03.02.01.003	Interessi attivi da titoli obbligazionari a medio - lungo termine emessi da altri soggetti residenti	86.250,00	86.250,00
3.03.02.02.006	Interessi attivi da finanziamenti a medio lungo termine concessi a altre imprese	122.014,28	122.014,28
3.03.02.02.999	Interessi attivi da finanziamenti a medio lungo termine concessi a altri soggetti	165.954,93	165.954,93

3.03.03.00.000 Altri interessi attivi **325.452,24** **325.452,24**

3.03.03.02.001	Interessi attivi di mora da Amministrazioni Centrali	300,48	300,48
3.03.03.02.002	Interessi attivi di mora da Amministrazioni Locali	1.752,87	1.752,87
3.03.03.02.999	Interessi attivi di mora da altri soggetti	237.026,48	237.026,48
3.03.03.03.001	Interessi attivi da conti della tesoreria dello Stato o di altre Amministrazioni pubbliche	175,03	175,03
3.03.03.04.001	Interessi attivi da depositi bancari o postali	33.940,28	33.940,28
3.03.03.99.999	Altri interessi attivi da altri soggetti	52.257,10	52.257,10

3.04.00.00.000 Altre entrate da redditi da capitale **1.248.163,70** **1.248.163,70**

3.04.02.00.000 Entrate derivanti dalla distribuzione di dividendi **1.248.163,70** **1.248.163,70**

3.04.02.02.001	Entrate derivanti dalla distribuzione di dividendi da imprese controllate incluse nelle Amministrazioni Locali	19.097,21	19.097,21
3.04.02.03.001	Entrate derivanti dalla distribuzione di dividendi da imprese controllate non incluse in amministrazioni pubbliche	1.229.066,49	1.229.066,49

3.05.00.00.000 Rimborsi e altre entrate correnti **50.744.677,44** **50.744.677,44**

3.05.01.00.000 Indennizzi di assicurazione **84.203,41** **84.203,41**

3.05.01.01.001	Indennizzi di assicurazione su beni immobili	14.225,36	14.225,36
3.05.01.01.002	Indennizzi di assicurazione su beni mobili	69.978,05	69.978,05

3.05.02.00.000 Rimborsi in entrata **41.038.850,16** **41.038.850,16**

3.05.02.01.001	Rimborsi ricevuti per spese di personale (comando, distacco, fuori ruolo, convenzioni, ecc.)	456.900,72	456.900,72
----------------	--	------------	------------

000708845 - REGIONE AUTONOMA FRIULI-VENEZIA GIULIA

		Importo nel periodo	Importo a tutto il periodo
3.05.02.02.002	Entrate da rimborsi di IVA a credito	178.262,25	178.262,25
3.05.02.03.001	Entrate da rimborsi, recuperi e restituzioni di somme non dovute o incassate in eccesso da Amministrazioni Centrali	2.730.800,92	2.730.800,92
3.05.02.03.002	Entrate da rimborsi, recuperi e restituzioni di somme non dovute o incassate in eccesso da Amministrazioni Locali	15.658.268,01	15.658.268,01
3.05.02.03.003	Entrate da rimborsi, recuperi e restituzioni di somme non dovute o incassate in eccesso da Enti Previdenziali	125.699,33	125.699,33
3.05.02.03.004	Entrate da rimborsi, recuperi e restituzioni di somme non dovute o incassate in eccesso da Famiglie	566.708,24	566.708,24
3.05.02.03.005	Entrate da rimborsi, recuperi e restituzioni di somme non dovute o incassate in eccesso da Imprese	18.503.499,72	18.503.499,72
3.05.02.03.006	Entrate da rimborsi, recuperi e restituzioni di somme non dovute o incassate in eccesso da ISP	1.132.438,49	1.132.438,49
3.05.02.03.008	Entrate da rimborsi, recuperi e restituzioni di somme non dovute o incassate in eccesso dal Resto del mondo	761.735,86	761.735,86
3.05.02.04.001	Incassi per azioni di regresso nei confronti di terzi	921.684,50	921.684,50
3.05.02.04.002	Incassi per azioni di surroga nei confronti di terzi	2.852,12	2.852,12

3.05.99.00.000 Altre entrate correnti n.a.c. 9.621.623,87 9.621.623,87

3.05.99.02.001	Fondi incentivanti il personale (art. 113 del d.lgs. 50/2016)	347.266,09	347.266,09
3.05.99.99.999	Altre entrate correnti n.a.c.	9.274.357,78	9.274.357,78

4.00.00.00.000 Entrate in conto capitale 212.024.754,92 212.024.754,92

4.02.00.00.000 Contributi agli investimenti 209.905.720,49 209.905.720,49

4.02.01.00.000 Contributi agli investimenti da amministrazioni pubbliche 189.912.385,56 189.912.385,56

4.02.01.01.001	Contributi agli investimenti da Ministeri	170.560.878,20	170.560.878,20
4.02.01.01.002	Contributi agli investimenti da Ministero dell'Istruzione - Istituzioni Scolastiche	11.333.039,68	11.333.039,68
4.02.01.01.003	Contributi agli investimenti da Presidenza del Consiglio dei Ministri	3.862.635,09	3.862.635,09
4.02.01.01.013	Contributi agli investimenti da enti e istituzioni centrali di ricerca e Istituti e stazioni sperimentali per la ricerca	430.945,75	430.945,75
4.02.01.02.001	Contributi agli investimenti da Regioni e province autonome	568.375,84	568.375,84
4.02.01.02.003	Contributi agli investimenti da Comuni	2.270.810,90	2.270.810,90
4.02.01.02.017	Contributi agli investimenti da altri enti e agenzie regionali e sub regionali	878.730,10	878.730,10
4.02.01.02.999	Contributi agli investimenti da altre Amministrazioni Locali n.a.c.	6.970,00	6.970,00

4.02.03.00.000 Contributi agli investimenti da Imprese 996.337,84 996.337,84

4.02.03.01.001	Contributi agli investimenti da imprese controllate	1.268,80	1.268,80
4.02.03.03.999	Contributi agli investimenti da altre Imprese	995.069,04	995.069,04

4.02.04.00.000 Contributi agli investimenti da Istituzioni Sociali Private 42.944,62 42.944,62

4.02.04.01.001	Contributi agli investimenti da Istituzioni Sociali Private	42.944,62	42.944,62
----------------	---	-----------	-----------

4.02.05.00.000 Contributi agli investimenti dall'Unione Europea e dal Resto del Mondo 18.954.052,47 18.954.052,47

4.02.05.03.001	Fondo europeo di sviluppo regionale (FESR)	18.927.158,47	18.927.158,47
4.02.05.07.001	Contributi agli investimenti dal Resto del Mondo	26.894,00	26.894,00

4.03.00.00.000 Altri trasferimenti in conto capitale 479.056,23 479.056,23

4.03.10.00.000 Altri trasferimenti in conto capitale da amministrazioni pubbliche 479.056,23 479.056,23

4.03.10.01.001	Altri trasferimenti in conto capitale da Ministeri	479.056,23	479.056,23
----------------	--	------------	------------

		Importo nel periodo	Importo a tutto il periodo
4.04.00.00.000 Entrate da alienazione di beni materiali e immateriali		171.735,71	171.735,71
4.04.01.00.000 Alienazione di beni materiali		24.818,19	24.818,19
4.04.01.08.999	Alienazione di altri beni immobili n.a.c.	24.818,19	24.818,19
4.04.02.00.000 Cessione di Terreni e di beni materiali non prodotti		146.917,52	146.917,52
4.04.02.01.999	Cessione di terreni n.a.c.	146.917,52	146.917,52
4.05.00.00.000 Altre entrate in conto capitale		1.468.242,49	1.468.242,49
4.05.03.00.000 Entrate in conto capitale dovute a rimborsi, recuperi e restituzioni di somme non dovute o incassate in eccesso		440.821,71	440.821,71
4.05.03.02.001	Entrate in conto capitale dovute a rimborsi, recuperi e restituzioni di somme non dovute o incassate in eccesso da Amministrazioni Locali	120.550,30	120.550,30
4.05.03.04.001	Entrate in conto capitale dovute a rimborsi, recuperi e restituzioni di somme non dovute o incassate in eccesso da Famiglie	296.855,08	296.855,08
4.05.03.05.001	Entrate in conto capitale dovute a rimborsi, recuperi e restituzioni di somme non dovute o incassate in eccesso da Imprese	23.416,33	23.416,33
4.05.04.00.000 Altre entrate in conto capitale n.a.c.		1.027.420,78	1.027.420,78
4.05.04.99.999	Altre entrate in conto capitale n.a.c.	1.027.420,78	1.027.420,78
5.00.00.00.000 Entrate da riduzione di attivita' finanziarie		664.243.627,75	664.243.627,75
5.01.00.00.000 Alienazione di attivita' finanziarie		595.002.101,00	595.002.101,00
5.01.01.00.000 Alienazione di partecipazioni		595.002.101,00	595.002.101,00
5.01.01.03.001	Alienazione di partecipazioni in imprese controllate	294.704.587,00	294.704.587,00
5.01.01.03.002	Alienazione di partecipazioni in altre imprese partecipate	300.297.514,00	300.297.514,00
5.02.00.00.000 Riscossione crediti di breve termine		3.513.320,29	3.513.320,29
5.02.01.00.000 Riscossione crediti di breve termine a tasso agevolato da Amministrazioni Pubbliche		286.827,39	286.827,39
5.02.01.02.003	Riscossione crediti di breve termine a tasso agevolato da Comuni	286.827,39	286.827,39
5.02.03.00.000 Riscossione crediti di breve termine a tasso agevolato da Imprese		531.650,00	531.650,00
5.02.03.99.999	Riscossione crediti di breve termine a tasso agevolato da altre Imprese	531.650,00	531.650,00
5.02.04.00.000 Riscossione crediti di breve termine a tasso agevolato da Istituzioni Sociali Private		2.694.842,90	2.694.842,90
5.02.04.01.001	Riscossione crediti di breve termine a tasso agevolato da Istituzioni Sociali Private	2.694.842,90	2.694.842,90
5.03.00.00.000 Riscossione crediti di medio-lungo termine		11.205.332,44	11.205.332,44
5.03.01.00.000 Riscossione crediti di medio-lungo termine a tasso agevolato da Amministrazioni Pubbliche		666.653,29	666.653,29
5.03.01.02.011	Riscossione crediti di medio-lungo termine a tasso agevolato da Aziende sanitarie locali	477.858,45	477.858,45
5.03.01.02.017	Riscossione crediti di medio-lungo termine a tasso agevolato da altri enti e agenzie regionali e sub regionali	188.794,84	188.794,84

000708845 - REGIONE AUTONOMA FRIULI-VENEZIA GIULIA

		Importo nel periodo	Importo a tutto il periodo
5.03.02.00.000	Riscossione crediti di medio-lungo termine a tasso agevolato da Famiglie	1.136.865,16	1.136.865,16
5.03.02.01.001	Riscossione crediti di medio-lungo termine a tasso agevolato da Famiglie	1.136.865,16	1.136.865,16
5.03.03.00.000	Riscossione crediti di medio-lungo termine a tasso agevolato da Imprese	9.276.690,83	9.276.690,83
5.03.03.99.999	Riscossione crediti di medio-lungo termine a tasso agevolato da altre Imprese	9.276.690,83	9.276.690,83
5.03.04.00.000	Riscossione crediti di medio-lungo termine a tasso agevolato da Istituzioni Sociali Private	68.000,00	68.000,00
5.03.04.01.001	Riscossione crediti di medio-lungo termine a tasso agevolato da Istituzioni Sociali Private	68.000,00	68.000,00
5.03.07.00.000	Riscossione crediti di medio-lungo termine a tasso non agevolato da Famiglie	26.099,66	26.099,66
5.03.07.01.001	Riscossione crediti di medio-lungo termine a tasso non agevolato da Famiglie	26.099,66	26.099,66
5.03.13.00.000	Riscossione crediti sorti a seguito di escussione di garanzie in favore di Imprese	31.023,50	31.023,50
5.03.13.99.999	Riscossione crediti sorti a seguito di escussione di garanzie in favore di altre Imprese	31.023,50	31.023,50
5.04.00.00.000	Altre entrate per riduzione di attivita' finanziarie	54.522.874,02	54.522.874,02
5.04.01.00.000	Altre entrate per riduzione di altre attivita' finanziarie verso Amministrazioni Pubbliche	142.531,36	142.531,36
5.04.01.01.001	Altre entrate per riduzione di altre attivita' finanziarie verso Ministeri	142.531,36	142.531,36
5.04.06.00.000	Prelievi dai conti di tesoreria statale diversi dalla Tesoreria Unica	51.314.936,60	51.314.936,60
5.04.06.01.001	Prelievi dai conti di tesoreria statale diversi dalla Tesoreria Unica	51.314.936,60	51.314.936,60
5.04.07.00.000	Prelievi da depositi bancari	3.065.406,06	3.065.406,06
5.04.07.01.001	Prelievi da depositi bancari	3.065.406,06	3.065.406,06
6.00.00.00.000	Accensione Prestiti	89.296.311,20	89.296.311,20
6.03.00.00.000	Accensione mutui e altri finanziamenti a medio lungo termine	89.296.311,20	89.296.311,20
6.03.01.00.000	Finanziamenti a medio lungo termine	89.296.311,20	89.296.311,20
6.03.01.04.003	Accensione mutui e altri finanziamenti a medio lungo termine da Cassa Depositi e Prestiti - SPA	89.296.311,20	89.296.311,20
9.00.00.00.000	Entrate per conto terzi e partite di giro	139.148.065,89	139.148.065,89
9.01.00.00.000	Entrate per partite di giro	123.447.495,17	123.447.495,17
9.01.01.00.000	Altre ritenute	69.156.208,94	69.156.208,94
9.01.01.01.001	Ritenuta del 4% sui contributi pubblici	5.586.990,44	5.586.990,44
9.01.01.02.001	Ritenute per scissione contabile IVA (split payment)	63.556.269,52	63.556.269,52
9.01.01.99.999	Altre ritenute n.a.c.	12.948,98	12.948,98
9.01.02.00.000	Ritenute su redditi da lavoro dipendente	51.320.069,91	51.320.069,91
9.01.02.01.001	Ritenute erariali su redditi da lavoro dipendente per conto terzi	34.757.109,76	34.757.109,76

		Importo nel periodo	Importo a tutto il periodo
9.01.02.02.001	Ritenute previdenziali e assistenziali su redditi da lavoro dipendente per conto terzi	14.193.468,81	14.193.468,81
9.01.02.99.999	Altre ritenute al personale dipendente per conto di terzi	2.369.491,34	2.369.491,34
9.01.03.00.000	Ritenute su redditi da lavoro autonomo	929.058,88	929.058,88
9.01.03.01.001	Ritenute erariali su redditi da lavoro autonomo per conto terzi	929.058,88	929.058,88
9.01.99.00.000	Altre entrate per partite di giro	2.042.157,44	2.042.157,44
9.01.99.01.001	Entrate a seguito di spese non andate a buon fine	1.940.518,39	1.940.518,39
9.01.99.03.001	Rimborso di fondi economali e carte aziendali	50.000,00	50.000,00
9.01.99.99.999	Altre entrate per partite di giro diverse	51.639,05	51.639,05
9.02.00.00.000	Entrate per conto terzi	15.700.570,72	15.700.570,72
9.02.02.00.000	Trasferimenti da Amministrazioni pubbliche per operazioni conto terzi	4.135.079,10	4.135.079,10
9.02.02.01.001	Trasferimenti da Ministeri per operazioni conto terzi	46.349,07	46.349,07
9.02.02.01.005	Trasferimenti da Agenzie Fiscali per operazioni conto terzi	4.088.730,03	4.088.730,03
9.02.04.00.000	Depositi di/presso terzi	444.517,62	444.517,62
9.02.04.01.001	Costituzione di depositi cauzionali o contrattuali di terzi	443.617,62	443.617,62
9.02.04.02.001	Restituzione di depositi cauzionali o contrattuali presso terzi	900,00	900,00
9.02.05.00.000	Riscossione imposte e tributi per conto terzi	11.120.974,00	11.120.974,00
9.02.05.01.001	Riscossione di imposte di natura corrente per conto di terzi	11.120.974,00	11.120.974,00
Entrate da regolarizzare		0,00	0,00
0.00.0 0.99.9 99	ALTRI INCASSI DA REGOLARIZZARE (riscossioni codificate dal tesoriere)	0,00	0,00
TOTALE INCASSI		8.949.135.854,30	8.949.135.854,30

Ente Codice	000708845
Ente Descrizione	REGIONE AUTONOMA FRIULI-VENEZIA GIULIA
Categoria	Regioni e province autonome di Trento e di Bolzano
Sotto Categoria	REGIONI E PROVINCE AUTONOME
Periodo	ANNUALE 2023
Prospetto	PAGAMENTI
Tipo Report	Semplice
Data ultimo aggiornamento	11-apr-2024
Data stampa	15-apr-2024
Importi in EURO	

000708845 - REGIONE AUTONOMA FRIULI-VENEZIA GIULIA

		Importo nel periodo	Importo a tutto il periodo
1.00.00.00.000 Spese correnti		5.924.221.238,17	5.924.221.238,17
1.01.00.00.000 Redditi da lavoro dipendente		199.214.051,64	199.214.051,64
1.01.01.00.000 Retribuzioni lorde		155.128.187,94	155.128.187,94
1.01.01.01.001	Arretrati per anni precedenti corrisposti al personale a tempo indeterminato	8.519.031,03	8.519.031,03
1.01.01.01.002	Voci stipendiali corrisposte al personale a tempo indeterminato	129.270.647,19	129.270.647,19
1.01.01.01.003	Straordinario per il personale a tempo indeterminato	1.975.646,98	1.975.646,98
1.01.01.01.004	Indennita' ed altri compensi, esclusi i rimborsi spesa per missione, corrisposti al personale a tempo indeterminato	10.067.547,88	10.067.547,88
1.01.01.01.005	Arretrati per anni precedenti corrisposti al personale a tempo determinato	78.507,00	78.507,00
1.01.01.01.006	Voci stipendiali corrisposte al personale a tempo determinato	2.756.336,00	2.756.336,00
1.01.01.01.007	Straordinario per il personale a tempo determinato	159.112,34	159.112,34
1.01.01.01.008	Indennita' ed altri compensi, esclusi i rimborsi spesa documentati per missione, corrisposti al personale a tempo determinato	165.881,50	165.881,50
1.01.01.02.001	Contributi per asili nido e strutture sportive, ricreative o di vacanza messe a disposizione dei lavoratori dipendenti e delle loro famiglie e altre spese per il benessere del personale	125.440,00	125.440,00
1.01.01.02.002	Buoni pasto	1.983.152,28	1.983.152,28
1.01.01.02.999	Altre spese per il personale n.a.c.	26.885,74	26.885,74
1.01.02.00.000 Contributi sociali a carico dell'ente		44.085.863,70	44.085.863,70
1.01.02.01.001	Contributi obbligatori per il personale	38.387.276,30	38.387.276,30
1.01.02.01.002	Contributi previdenza complementare	196.266,69	196.266,69
1.01.02.01.003	Contributi per Indennita' di fine rapporto erogata tramite INPS	5.169.155,51	5.169.155,51
1.01.02.02.001	Assegni familiari	26.754,69	26.754,69
1.01.02.02.004	Oneri per il personale in quiescenza	306.410,51	306.410,51
1.02.00.00.000 Imposte e tasse a carico dell'ente		16.510.224,91	16.510.224,91
1.02.01.00.000 Imposte, tasse e proventi assimilati a carico dell'ente		16.510.224,91	16.510.224,91
1.02.01.01.001	Imposta regionale sulle attivita' produttive (IRAP)	14.033.871,26	14.033.871,26
1.02.01.02.001	Imposta di registro e di bollo	1.134.091,29	1.134.091,29
1.02.01.06.001	Tassa e/o tariffa smaltimento rifiuti solidi urbani	1.015.838,24	1.015.838,24
1.02.01.09.001	Tassa di circolazione dei veicoli a motore (tassa automobilistica)	42.791,50	42.791,50
1.02.01.10.001	Imposta sul reddito delle persone giuridiche (ex IRPEG)	10.781,26	10.781,26
1.02.01.12.001	Imposta Municipale Propria	145.961,00	145.961,00
1.02.01.99.999	Imposte, tasse e proventi assimilati a carico dell'ente n.a.c.	126.890,36	126.890,36
1.03.00.00.000 Acquisto di beni e servizi		573.632.758,02	573.632.758,02
1.03.01.00.000 Acquisto di beni		2.120.957,98	2.120.957,98
1.03.01.01.001	Giornali e riviste	118.651,96	118.651,96
1.03.01.01.002	Pubblicazioni	1.371,61	1.371,61
1.03.01.02.001	Carta, cancelleria e stampati	296.769,61	296.769,61
1.03.01.02.002	Carburanti, combustibili e lubrificanti	537.147,86	537.147,86
1.03.01.02.003	Equipaggiamento	145.025,76	145.025,76
1.03.01.02.004	Vestiario	420.320,58	420.320,58
1.03.01.02.005	Accessori per uffici e alloggi	6.370,35	6.370,35
1.03.01.02.006	Materiale informatico	14.543,66	14.543,66
1.03.01.02.007	Altri materiali tecnico-specialistici non sanitari	12.680,62	12.680,62

000708845 - REGIONE AUTONOMA FRIULI-VENEZIA GIULIA

		Importo nel periodo	Importo a tutto il periodo
1.03.01.02.008	Strumenti tecnico-specialistici non sanitari	25,80	25,80
1.03.01.02.009	Beni per attivita' di rappresentanza	8.803,84	8.803,84
1.03.01.02.010	Beni per consultazioni elettorali	22.700,54	22.700,54
1.03.01.02.014	Stampati specialistici	18.240,93	18.240,93
1.03.01.02.999	Altri beni e materiali di consumo n.a.c.	499.752,84	499.752,84
1.03.01.04.001	Armi leggere (uso singolo) e munizioni	10.776,41	10.776,41
1.03.01.05.999	Altri beni e prodotti sanitari n.a.c.	7.775,61	7.775,61

1.03.02.00.000 Acquisto di servizi**571.511.800,04****571.511.800,04**

1.03.02.01.001	Organi istituzionali dell'amministrazione - Indennita'	1.196.412,80	1.196.412,80
1.03.02.01.002	Organi istituzionali dell'amministrazione - Rimborsi	90.356,11	90.356,11
1.03.02.02.001	Rimborso per viaggio e trasloco	763.414,06	763.414,06
1.03.02.02.002	Indennita' di missione e di trasferta	17.360,93	17.360,93
1.03.02.02.004	Pubblicita'	540.215,95	540.215,95
1.03.02.02.005	Organizzazione e partecipazione a manifestazioni e convegni	633.850,94	633.850,94
1.03.02.02.999	Altre spese per relazioni pubbliche, convegni e mostre, pubblicita' n.a.c	859.994,77	859.994,77
1.03.02.04.004	Acquisto di servizi per formazione obbligatoria	206.934,02	206.934,02
1.03.02.04.999	Acquisto di servizi per altre spese per formazione e addestramento n.a.c.	523.307,04	523.307,04
1.03.02.05.001	Telefonia fissa	236.184,15	236.184,15
1.03.02.05.002	Telefonia mobile	182.215,52	182.215,52
1.03.02.05.003	Accesso a banche dati e a pubblicazioni on line	107.411,48	107.411,48
1.03.02.05.004	Energia elettrica	3.147.540,16	3.147.540,16
1.03.02.05.005	Acqua	198.333,69	198.333,69
1.03.02.05.006	Gas	2.920.371,68	2.920.371,68
1.03.02.05.007	Spese di condominio	253.966,94	253.966,94
1.03.02.05.999	Utenze e canoni per altri servizi n.a.c.	6.305.139,67	6.305.139,67
1.03.02.07.001	Locazione di beni immobili	741.191,55	741.191,55
1.03.02.07.002	Noleggi di mezzi di trasporto	311.782,94	311.782,94
1.03.02.07.005	Fitti di terreni e giacimenti	174,67	174,67
1.03.02.07.006	Licenze d'uso per software	1.927.087,90	1.927.087,90
1.03.02.07.008	Noleggi di impianti e macchinari	866.985,94	866.985,94
1.03.02.07.999	Altre spese sostenute per utilizzo di beni di terzi n.a.c.	4.985.044,25	4.985.044,25
1.03.02.09.001	Manutenzione ordinaria e riparazioni di mezzi di trasporto ad uso civile, di sicurezza e ordine pubblico	465.042,07	465.042,07
1.03.02.09.003	Manutenzione ordinaria e riparazioni di mobili e arredi	28.668,41	28.668,41
1.03.02.09.004	Manutenzione ordinaria e riparazioni di impianti e macchinari	210.100,01	210.100,01
1.03.02.09.005	Manutenzione ordinaria e riparazioni di attrezzature scientifiche e sanitarie	15.324,03	15.324,03
1.03.02.09.006	Manutenzione ordinaria e riparazioni di macchine per ufficio	241.975,03	241.975,03
1.03.02.09.007	Manutenzione ordinaria e riparazioni di armi	15.322,60	15.322,60
1.03.02.09.008	Manutenzione ordinaria e riparazioni di beni immobili	18.840.236,37	18.840.236,37
1.03.02.09.009	Manutenzione ordinaria e riparazioni di beni immobili di valore culturale, storico ed artistico	5.374,71	5.374,71
1.03.02.09.010	Manutenzione ordinaria e riparazioni di oggetti di valore	13.399,00	13.399,00
1.03.02.09.011	Manutenzione ordinaria e riparazioni di altri beni materiali	128.440,88	128.440,88
1.03.02.09.012	Manutenzione ordinaria e riparazioni di terreni e beni materiali non prodotti	1.497.495,67	1.497.495,67
1.03.02.10.001	Incarichi libero professionali di studi, ricerca e consulenza	295.024,20	295.024,20
1.03.02.10.002	Esperti per commissioni, comitati e consigli	7.924,53	7.924,53
1.03.02.10.003	Incarichi a societa' di studi, ricerca e consulenza	322.407,32	322.407,32
1.03.02.11.001	Interpretariato e traduzioni	74.194,10	74.194,10
1.03.02.11.004	Perizie	9.044,72	9.044,72

000708845 - REGIONE AUTONOMA FRIULI-VENEZIA GIULIA

		Importo nel periodo	Importo a tutto il periodo
1.03.02.11.006	Patrocinio legale	145.611,37	145.611,37
1.03.02.11.009	Prestazioni tecnico-scientifiche a fini di ricerca	122.000,00	122.000,00
1.03.02.11.999	Altre prestazioni professionali e specialistiche n.a.c.	7.769.755,22	7.769.755,22
1.03.02.12.001	Acquisto di servizi da agenzie di lavoro interinale	8.798.447,37	8.798.447,37
1.03.02.12.003	Collaborazioni coordinate e a progetto	68.018,86	68.018,86
1.03.02.12.004	Tirocini formativi extracurriculari	232.610,54	232.610,54
1.03.02.12.999	Altre forme di lavoro flessibile n.a.c.	800,00	800,00
1.03.02.13.001	Servizi di sorveglianza, custodia e accoglienza	3.678.068,07	3.678.068,07
1.03.02.13.002	Servizi di pulizia e lavanderia	4.326.799,59	4.326.799,59
1.03.02.13.003	Trasporti, traslochi e facchinaggio	435.975,25	435.975,25
1.03.02.13.004	Stampa e rilegatura	785.364,99	785.364,99
1.03.02.13.006	Rimozione e smaltimento di rifiuti tossico-nocivi e di altri materiali	14.643,59	14.643,59
1.03.02.13.999	Altri servizi ausiliari n.a.c.	850.408,50	850.408,50
1.03.02.14.999	Altri servizi di ristorazione	84.919,53	84.919,53
1.03.02.15.001	Contratti di servizio di trasporto pubblico	223.484.941,90	223.484.941,90
1.03.02.15.010	Contratti di servizio di asilo nido	127.196,65	127.196,65
1.03.02.16.001	Pubblicazione bandi di gara	187.468,53	187.468,53
1.03.02.16.002	Spese postali	1.047.780,14	1.047.780,14
1.03.02.16.004	Spese notarili	5.189,05	5.189,05
1.03.02.16.999	Altre spese per servizi amministrativi	624.177,55	624.177,55
1.03.02.17.002	Oneri per servizio di tesoreria	682.329,19	682.329,19
1.03.02.18.001	Spese per accertamenti sanitari resi necessari dall'attivita' lavorativa	246.264,39	246.264,39
1.03.02.18.015	Spesa per mobilita' sanitaria passiva	193.964.611,11	193.964.611,11
1.03.02.19.001	Gestione e manutenzione applicazioni	7.970.474,50	7.970.474,50
1.03.02.19.002	Assistenza all'utente e formazione	16.280.859,32	16.280.859,32
1.03.02.19.004	Servizi di rete per trasmissione dati e VoIP e relativa manutenzione	2.619.143,24	2.619.143,24
1.03.02.19.005	Servizi per i sistemi e relativa manutenzione	17.598.863,82	17.598.863,82
1.03.02.19.006	Servizi di sicurezza	769.857,27	769.857,27
1.03.02.19.007	Servizi di gestione documentale	1.589.741,71	1.589.741,71
1.03.02.19.009	Servizi per le postazioni di lavoro e relativa manutenzione	6.242.138,02	6.242.138,02
1.03.02.19.010	Servizi di consulenza e prestazioni professionali ICT	7.878.854,47	7.878.854,47
1.03.02.19.999	Altri servizi informatici e di telecomunicazioni n.a.c.	2.509.309,29	2.509.309,29
1.03.02.99.002	Altre spese legali	140.314,48	140.314,48
1.03.02.99.003	Quote di associazioni	880.071,97	880.071,97
1.03.02.99.004	Altre spese per consultazioni elettorali dell'ente	202.811,10	202.811,10
1.03.02.99.005	Spese per commissioni e comitati dell'Ente	362.097,41	362.097,41
1.03.02.99.010	Formazione a personale esterno all'ente	179.956,37	179.956,37
1.03.02.99.011	Servizi per attivita' di rappresentanza	703,08	703,08
1.03.02.99.999	Altri servizi diversi n.a.c.	9.417.971,79	9.417.971,79

1.04.00.00.000 Trasferimenti correnti

5.117.498.597,78

5.117.498.597,78

1.04.01.00.000 Trasferimenti correnti a Amministrazioni Pubbliche

4.791.688.746,87

4.791.688.746,87

1.04.01.01.001	Trasferimenti correnti a Ministeri	656.895.345,01	656.895.345,01
1.04.01.01.002	Trasferimenti correnti a Ministero dell'Istruzione - Istituzioni scolastiche	6.904.279,57	6.904.279,57
1.04.01.01.005	Trasferimenti correnti a Agenzie Fiscali	69.049,09	69.049,09
1.04.01.01.011	Trasferimenti correnti a enti centrali a struttura associativa	2.030.543,90	2.030.543,90
1.04.01.01.012	Trasferimenti correnti a enti centrali produttori di servizi assistenziali, ricreativi e culturali	2.673.393,20	2.673.393,20

000708845 - REGIONE AUTONOMA FRIULI-VENEZIA GIULIA

		Importo nel periodo	Importo a tutto il periodo
1.04.01.01.013	Trasferimenti correnti a enti e istituzioni centrali di ricerca e Istituti e stazioni sperimentali per la ricerca	827.064,95	827.064,95
1.04.01.01.999	Trasferimenti correnti a altre Amministrazioni Centrali n.a.c.	5.773.163,07	5.773.163,07
1.04.01.02.001	Trasferimenti correnti a Regioni e province autonome	671.072,46	671.072,46
1.04.01.02.003	Trasferimenti correnti a Comuni	763.609.530,51	763.609.530,51
1.04.01.02.004	Trasferimenti correnti a Citta' metropolitane e Roma capitale	31.686,46	31.686,46
1.04.01.02.005	Trasferimenti correnti a Unioni di Comuni	1.203.263,37	1.203.263,37
1.04.01.02.006	Trasferimenti correnti a Comunita' Montane	22.316.713,59	22.316.713,59
1.04.01.02.007	Trasferimenti correnti a Camere di Commercio	2.718.809,21	2.718.809,21
1.04.01.02.008	Trasferimenti correnti a Universita'	8.457.506,19	8.457.506,19
1.04.01.02.009	Trasferimenti correnti a Parchi nazionali e consorzi ed enti autonomi gestori di parchi e aree naturali protette	2.714.757,31	2.714.757,31
1.04.01.02.010	Trasferimenti correnti a Autorita' Portuali	6.000.000,00	6.000.000,00
1.04.01.02.011	Trasferimenti correnti a Aziende sanitarie locali n.a.f.	125.707.399,56	125.707.399,56
1.04.01.02.012	Trasferimenti correnti a Aziende ospedaliere e Aziende ospedaliere universitarie integrate con il SSN n.a.f.	111.266,52	111.266,52
1.04.01.02.014	Trasferimenti correnti a Istituti di ricovero e cura a carattere scientifico pubblici n.a.f.	1.744.006,88	1.744.006,88
1.04.01.02.017	Trasferimenti correnti a altri enti e agenzie regionali e sub regionali	177.961.444,96	177.961.444,96
1.04.01.02.018	Trasferimenti correnti a Consorzi di enti locali	14.303.107,13	14.303.107,13
1.04.01.02.019	Trasferimenti correnti a Fondazioni e istituzioni liriche locali e a Teatri stabili di iniziativa pubblica	4.176.363,19	4.176.363,19
1.04.01.02.020	Trasferimenti correnti a Aziende sanitarie locali a titolo di finanziamento del servizio sanitario nazionale	2.715.539.775,08	2.715.539.775,08
1.04.01.02.021	Trasferimenti correnti a Aziende sanitarie locali a titolo di finanziamento di livelli di assistenza superiori ai livelli essenziali di assistenza (LEA)	50.000,00	50.000,00
1.04.01.02.033	Trasferimenti correnti a Istituti di ricovero e cura a carattere scientifico pubblici a titolo di finanziamento del servizio sanitario nazionale	212.601.602,72	212.601.602,72
1.04.01.02.999	Trasferimenti correnti a altre Amministrazioni Locali n.a.c.	16.274.662,89	16.274.662,89
1.04.01.03.001	Trasferimenti correnti a INPS	300.971,99	300.971,99
1.04.01.04.001	Trasferimenti correnti a organismi interni e/o unita' locali della amministrazione	40.021.968,06	40.021.968,06
1.04.02.00.000	Trasferimenti correnti a Famiglie	7.416.915,43	7.416.915,43
1.04.02.01.002	Liquidazioni per fine rapporto di lavoro	3.610.811,93	3.610.811,93
1.04.02.02.999	Altri assegni e sussidi assistenziali	748.156,68	748.156,68
1.04.02.03.005	Tirocini formativi curriculari	13.009,40	13.009,40
1.04.02.05.001	Servizio civile	85.135,35	85.135,35
1.04.02.05.999	Altri trasferimenti a famiglie n.a.c.	2.959.802,07	2.959.802,07
1.04.03.00.000	Trasferimenti correnti a Imprese	207.898.065,91	207.898.065,91
1.04.03.01.001	Trasferimenti correnti a imprese controllate	1.463.365,56	1.463.365,56
1.04.03.02.001	Trasferimenti correnti a altre imprese partecipate	3.966.007,39	3.966.007,39
1.04.03.99.999	Trasferimenti correnti a altre imprese	202.468.692,96	202.468.692,96
1.04.04.00.000	Trasferimenti correnti a Istituzioni Sociali Private	109.374.944,03	109.374.944,03
1.04.04.01.001	Trasferimenti correnti a Istituzioni Sociali Private	109.374.944,03	109.374.944,03
1.04.05.00.000	Trasferimenti correnti versati all'Unione Europea e al Resto del Mondo	1.119.925,54	1.119.925,54
1.04.05.04.001	Trasferimenti correnti al Resto del Mondo	1.119.925,54	1.119.925,54
1.07.00.00.000	Interessi passivi	14.417.443,27	14.417.443,27

Importo nel periodo **Importo a tutto il periodo**

1.07.02.00.000 Interessi passivi su titoli obbligazionari a medio-lungo termine		467.814,70	467.814,70
1.07.02.01.001	Interessi passivi su titoli obbligazionari a medio-lungo termine a tasso fisso - valuta domestica	221.514,06	221.514,06
1.07.02.01.002	Interessi passivi su titoli obbligazionari a medio-lungo termine a tasso variabile - valuta domestica	246.300,64	246.300,64
1.07.05.00.000 Interessi su Mutui e altri finanziamenti a medio lungo termine		13.948.725,05	13.948.725,05
1.07.05.04.003	Interessi passivi a Cassa Depositi e Prestiti SPA su mutui e altri finanziamenti a medio lungo termine	10.694.142,30	10.694.142,30
1.07.05.04.004	Interessi passivi a Cassa Depositi e Prestiti - Gestione Tesoro su mutui e altri finanziamenti a medio lungo termine	78.401,08	78.401,08
1.07.05.04.999	Interessi passivi a altre imprese su finanziamenti a medio lungo termine	3.176.181,67	3.176.181,67
1.07.06.00.000 Altri interessi passivi		903,52	903,52
1.07.06.02.001	Interessi di mora a Amministrazioni Centrali	823,01	823,01
1.07.06.02.002	Interessi di mora a Amministrazioni Locali	74,04	74,04
1.07.06.02.999	Interessi di mora ad altri soggetti	6,47	6,47
1.09.00.00.000 Rimborsi e poste correttive delle entrate		1.830.726,72	1.830.726,72
1.09.01.00.000 Rimborsi per spese di personale (comando, distacco, fuori ruolo, convenzioni, ecc.)		904.771,09	904.771,09
1.09.01.01.001	Rimborsi per spese di personale (comando, distacco, fuori ruolo, convenzioni, ecc.)	904.771,09	904.771,09
1.09.02.00.000 Rimborsi di imposte in uscita		20.365,35	20.365,35
1.09.02.01.001	Rimborsi di imposte e tasse di natura corrente	20.365,35	20.365,35
1.09.99.00.000 Altri Rimborsi di parte corrente di somme non dovute o incassate in eccesso		905.590,28	905.590,28
1.09.99.01.001	Rimborsi di parte corrente ad Amministrazioni Centrali di somme non dovute o incassate in eccesso	252.305,19	252.305,19
1.09.99.02.001	Rimborsi di parte corrente ad Amministrazioni Locali di somme non dovute o incassate in eccesso	16.396,36	16.396,36
1.09.99.04.001	Rimborsi di parte corrente a Famiglie di somme non dovute o incassate in eccesso	11.052,45	11.052,45
1.09.99.05.001	Rimborsi di parte corrente a Imprese di somme non dovute o incassate in eccesso	625.572,44	625.572,44
1.09.99.06.001	Rimborsi di parte corrente a Istituzioni Sociali Private di somme non dovute o incassate in eccesso	263,84	263,84
1.10.00.00.000 Altre spese correnti		1.117.435,83	1.117.435,83
1.10.03.00.000 Versamenti IVA a debito		106.205,19	106.205,19
1.10.03.01.001	Versamenti IVA a debito per le gestioni commerciali	106.205,19	106.205,19
1.10.04.00.000 Premi di assicurazione		680.026,11	680.026,11
1.10.04.01.001	Premi di assicurazione su beni mobili	229.495,36	229.495,36
1.10.04.01.002	Premi di assicurazione su beni immobili	181.996,59	181.996,59
1.10.04.01.003	Premi di assicurazione per responsabilita' civile verso terzi	48.535,83	48.535,83
1.10.04.01.999	Altri premi di assicurazione contro i danni	15.590,48	15.590,48
1.10.04.99.999	Altri premi di assicurazione n.a.c.	204.407,85	204.407,85
1.10.05.00.000 Spese dovute a sanzioni, risarcimenti e indennizzi		110.777,10	110.777,10
1.10.05.01.001	Spese dovute a sanzioni	2.280,48	2.280,48
1.10.05.02.001	Spese per risarcimento danni	33.092,69	33.092,69

000708845 - REGIONE AUTONOMA FRIULI-VENEZIA GIULIA

		Importo nel periodo	Importo a tutto il periodo
1.10.05.04.001	Oneri da contenzioso	75.014,11	75.014,11
1.10.05.99.999	Altre spese dovute per irregolarita' e illeciti n.a.c.	389,82	389,82
1.10.99.00.000	Altre spese correnti n.a.c.	220.427,43	220.427,43
1.10.99.99.999	Altre spese correnti n.a.c.	220.427,43	220.427,43
2.00.00.00.000	Spese in conto capitale	1.361.037.720,06	1.361.037.720,06
2.02.00.00.000	Investimenti fissi lordi e acquisto di terreni	67.043.052,91	67.043.052,91
2.02.01.00.000	Beni materiali	46.125.841,33	46.125.841,33
2.02.01.01.001	Mezzi di trasporto stradali	10.671.313,63	10.671.313,63
2.02.01.01.999	Mezzi di trasporto ad uso civile, di sicurezza e ordine pubblico n.a.c.	529.560,63	529.560,63
2.02.01.03.001	Mobili e arredi per ufficio	63.779,56	63.779,56
2.02.01.04.001	Macchinari	234.891,07	234.891,07
2.02.01.04.002	Impianti	9.334,89	9.334,89
2.02.01.05.999	Attrezzature n.a.c.	475.081,03	475.081,03
2.02.01.06.001	Macchine per ufficio	11.937,09	11.937,09
2.02.01.07.002	Postazioni di lavoro	561,48	561,48
2.02.01.07.003	Periferiche	640,00	640,00
2.02.01.07.004	Apparati di telecomunicazione	245.160,88	245.160,88
2.02.01.07.999	Hardware n.a.c.	2.694.082,16	2.694.082,16
2.02.01.09.001	Fabbricati ad uso abitativo	240,34	240,34
2.02.01.09.002	Fabbricati ad uso commerciale	782.303,92	782.303,92
2.02.01.09.003	Fabbricati ad uso scolastico	20.914,50	20.914,50
2.02.01.09.005	Fabbricati rurali	159.608,09	159.608,09
2.02.01.09.010	Infrastrutture idrauliche	790.209,83	790.209,83
2.02.01.09.011	Infrastrutture portuali e aeroportuali	5.744.746,70	5.744.746,70
2.02.01.09.012	Infrastrutture stradali	677.284,64	677.284,64
2.02.01.09.013	Altre vie di comunicazione	197.894,62	197.894,62
2.02.01.09.014	Opere per la sistemazione del suolo	9.125.549,16	9.125.549,16
2.02.01.09.016	Impianti sportivi	5.774.884,10	5.774.884,10
2.02.01.09.018	Musei, teatri e biblioteche	209.665,73	209.665,73
2.02.01.09.019	Fabbricati ad uso strumentale	7.183.779,09	7.183.779,09
2.02.01.09.999	Beni immobili n.a.c.	416.764,77	416.764,77
2.02.01.10.002	Fabbricati ad uso commerciale e istituzionale di valore culturale, storico ed artistico	18.022,47	18.022,47
2.02.01.99.999	Altri beni materiali diversi	87.630,95	87.630,95
2.02.02.00.000	Terreni e beni materiali non prodotti	143.820,18	143.820,18
2.02.02.02.004	Giacimenti	143.820,18	143.820,18
2.02.03.00.000	Beni immateriali	20.773.391,40	20.773.391,40
2.02.03.02.001	Sviluppo software e manutenzione evolutiva	14.803.726,13	14.803.726,13
2.02.03.02.002	Acquisto software	1.745.226,39	1.745.226,39
2.02.03.04.001	Opere dell'ingegno e Diritti d'autore	12.000,00	12.000,00
2.02.03.05.001	Incarichi professionali per la realizzazione di investimenti	481.732,15	481.732,15
2.02.03.99.001	Spese di investimento per beni immateriali n.a.c.	3.730.706,73	3.730.706,73
2.03.00.00.000	Contributi agli investimenti	1.290.967.984,90	1.290.967.984,90
2.03.01.00.000	Contributi agli investimenti a Amministrazioni pubbliche	890.529.858,81	890.529.858,81

000708845 - REGIONE AUTONOMA FRIULI-VENEZIA GIULIA

		Importo nel periodo	Importo a tutto il periodo
2.03.01.01.001	Contributi agli investimenti a Ministeri	733.620,22	733.620,22
2.03.01.01.002	Contributi agli investimenti a Ministero dell'Istruzione - Istituzioni scolastiche	769.562,78	769.562,78
2.03.01.01.006	Contributi agli investimenti a enti di regolazione dell'attivita' economica	15.430.919,76	15.430.919,76
2.03.01.01.013	Contributi agli investimenti a enti e istituzioni centrali di ricerca e Istituti e stazioni sperimentali per la ricerca	3.500.406,08	3.500.406,08
2.03.01.01.999	Contributi agli investimenti a altre Amministrazioni Centrali n.a.c.	11.703.363,32	11.703.363,32
2.03.01.02.001	Contributi agli investimenti a Regioni e province autonome	2.366.273,05	2.366.273,05
2.03.01.02.003	Contributi agli investimenti a Comuni	180.940.356,11	180.940.356,11
2.03.01.02.004	Contributi agli investimenti a Citta' metropolitane e Roma capitale	12.806,05	12.806,05
2.03.01.02.005	Contributi agli investimenti a Unioni di Comuni	7.951.463,47	7.951.463,47
2.03.01.02.006	Contributi agli investimenti a Comunita' Montane	6.768.916,73	6.768.916,73
2.03.01.02.007	Contributi agli investimenti a Camere di Commercio	10.339.483,54	10.339.483,54
2.03.01.02.008	Contributi agli investimenti a Universita'	9.321.632,46	9.321.632,46
2.03.01.02.009	Contributi agli investimenti a Parchi nazionali e consorzi ed enti autonomi gestori di parchi e aree naturali protette	483.662,93	483.662,93
2.03.01.02.010	Contributi agli investimenti a Autorita' Portuali	1.645.757,00	1.645.757,00
2.03.01.02.011	Contributi agli investimenti a Aziende sanitarie locali	132.871.642,88	132.871.642,88
2.03.01.02.014	Contributi agli investimenti a Istituti di ricovero e cura a carattere scientifico pubblici	7.098.734,67	7.098.734,67
2.03.01.02.016	Contributi agli investimenti a Agenzie regionali per le erogazioni in agricoltura	193.699,27	193.699,27
2.03.01.02.017	Contributi agli investimenti a altri enti e agenzie regionali e sub regionali	229.326.844,02	229.326.844,02
2.03.01.02.018	Contributi agli investimenti a Consorzi di enti locali	235.067,61	235.067,61
2.03.01.02.019	Contributi agli investimenti a Fondazioni e istituzioni liriche locali e a Teatri stabili di iniziativa pubblica	1.126.506,83	1.126.506,83
2.03.01.02.023	Contributi agli investimenti, finanziati dallo Stato ai sensi dell'art. 20 della legge 67/1988, a Aziende sanitarie locali	5.332.165,98	5.332.165,98
2.03.01.02.999	Contributi agli investimenti a altre Amministrazioni Locali n.a.c.	2.659.083,49	2.659.083,49
2.03.01.04.001	Contributi agli investimenti interni ad organismi interni e/o unita' locali della amministrazione	259.717.890,56	259.717.890,56
2.03.02.00.000	Contributi agli investimenti a Famiglie	103.423.793,46	103.423.793,46
2.03.02.01.001	Contributi agli investimenti a Famiglie	103.423.793,46	103.423.793,46
2.03.03.00.000	Contributi agli investimenti a Imprese	233.133.567,46	233.133.567,46
2.03.03.01.001	Contributi agli investimenti a imprese controllate	16.203.772,24	16.203.772,24
2.03.03.02.001	Contributi agli investimenti a altre imprese partecipate	82.762.050,85	82.762.050,85
2.03.03.03.999	Contributi agli investimenti a altre Imprese	134.167.744,37	134.167.744,37
2.03.04.00.000	Contributi agli investimenti a Istituzioni Sociali Private	60.788.127,96	60.788.127,96
2.03.04.01.001	Contributi agli investimenti a Istituzioni Sociali Private	60.788.127,96	60.788.127,96
2.03.05.00.000	Contributi agli investimenti all'Unione Europea e al Resto del Mondo	3.092.637,21	3.092.637,21
2.03.05.02.001	Contributi agli investimenti al Resto del Mondo	3.092.637,21	3.092.637,21
2.04.00.00.000	Altri trasferimenti in conto capitale	3.023.072,87	3.023.072,87
2.04.16.00.000	Trasferimenti in conto capitale erogati a titolo di ripiano disavanzi pregressi ad Amministrazioni pubbliche	40.000,00	40.000,00
2.04.16.02.019	Trasferimenti in conto capitale erogati a titolo di ripiano disavanzi pregressi a Fondazioni e istituzioni liriche locali e a Teatri stabili di iniziativa pubblica	40.000,00	40.000,00

		Importo nel periodo	Importo a tutto il periodo
2.04.21.00.000 Altri trasferimenti in conto capitale n.a.c. ad Amministrazioni pubbliche		2.554.390,13	2.554.390,13
2.04.21.01.013	Altri trasferimenti in conto capitale n.a.c. a enti e istituzioni centrali di ricerca e Istituti e stazioni sperimentali per la ricerca	4.390,13	4.390,13
2.04.21.02.011	Altri trasferimenti in conto capitale n.a.c. a Aziende sanitarie locali	2.480.000,00	2.480.000,00
2.04.21.02.999	Altri trasferimenti in conto capitale n.a.c. a altre Amministrazioni Locali n.a.c.	70.000,00	70.000,00
2.04.25.00.000 Altri trasferimenti in conto capitale n.a.c. all'Unione Europea e al Resto del Mondo		428.682,74	428.682,74
2.04.25.02.001	Altri trasferimenti in conto capitale n.a.c. al Resto del Mondo	428.682,74	428.682,74
2.05.00.00.000 Altre spese in conto capitale		3.609,38	3.609,38
2.05.99.00.000 Altre spese in conto capitale n.a.c.		3.609,38	3.609,38
2.05.99.99.999	Altre spese in conto capitale n.a.c.	3.609,38	3.609,38
3.00.00.00.000 Spese per incremento attivita' finanziarie		837.928.620,79	837.928.620,79
3.01.00.00.000 Acquisizioni di attivita' finanziarie		597.102.100,77	597.102.100,77
3.01.01.00.000 Acquisizioni di partecipazioni e conferimenti di capitale		597.102.100,77	597.102.100,77
3.01.01.03.001	Acquisizioni di partecipazioni e conferimenti di capitale in imprese controllate	302.397.513,77	302.397.513,77
3.01.01.03.002	Acquisizioni di partecipazioni e conferimenti di capitale in altre imprese partecipate	294.704.587,00	294.704.587,00
3.02.00.00.000 Concessione crediti di breve termine		107.249.065,54	107.249.065,54
3.02.01.00.000 Concessione crediti di breve periodo a tasso agevolato a Amministrazioni Pubbliche		393.107,23	393.107,23
3.02.01.02.003	Concessione crediti di breve periodo a tasso agevolato a Comuni	270.846,41	270.846,41
3.02.01.02.006	Concessione crediti di breve periodo a tasso agevolato a Comunita' Montane	122.260,82	122.260,82
3.02.03.00.000 Concessione crediti di breve periodo a tasso agevolato a Imprese		100.548.711,41	100.548.711,41
3.02.03.01.001	Concessione crediti di breve periodo a tasso agevolato a imprese controllate	100.000.000,00	100.000.000,00
3.02.03.04.999	Concessione crediti di breve periodo a tasso agevolato a altre Imprese	548.711,41	548.711,41
3.02.04.00.000 Concessione crediti di breve periodo a tasso agevolato a Istituzioni Sociali Private		6.307.246,90	6.307.246,90
3.02.04.01.001	Concessione crediti di breve periodo a tasso agevolato a Istituzioni Sociali Private	6.307.246,90	6.307.246,90
3.03.00.00.000 Concessione crediti di medio-lungo termine		76.123.242,64	76.123.242,64
3.03.01.00.000 Concessione Crediti di medio-lungo termine a tasso agevolato a Amministrazione Pubbliche		75.597.160,86	75.597.160,86
3.03.01.02.003	Concessione Crediti di medio-lungo termine a tasso agevolato a Comuni	3.984.061,65	3.984.061,65
3.03.01.02.006	Concessione Crediti di medio-lungo termine a tasso agevolato a Comunita' Montane	1.343.099,21	1.343.099,21
3.03.01.02.008	Concessione Crediti di medio-lungo termine a tasso agevolato a Universita'	270.000,00	270.000,00
3.03.01.04.001	Concessione Crediti di medio-lungo termine a tasso agevolato a organismi interni e/o unita' locali dell'amministrazione	70.000.000,00	70.000.000,00

000708845 - REGIONE AUTONOMA FRIULI-VENEZIA GIULIA

		Importo nel periodo	Importo a tutto il periodo
3.03.02.00.000	Concessione Crediti di medio-lungo termine a tasso agevolato a Famiglie	166.730,40	166.730,40
3.03.02.01.001	Concessione Crediti di medio-lungo termine a tasso agevolato a Famiglie	166.730,40	166.730,40
3.03.03.00.000	Concessione Crediti di medio-lungo termine a tasso agevolato a Imprese	250.000,00	250.000,00
3.03.03.04.999	Concessione Crediti di medio-lungo termine a tasso agevolato a altre Imprese	250.000,00	250.000,00
3.03.13.00.000	Concessione crediti a Imprese a seguito di escussione di garanzie	109.351,38	109.351,38
3.03.13.04.999	Concessione crediti a altre Imprese a seguito di escussione di garanzie	109.351,38	109.351,38
3.04.00.00.000	Altre spese per incremento di attivita' finanziarie	57.454.211,84	57.454.211,84
3.04.01.00.000	Incremento di altre attivita' finanziarie verso Amministrazione Pubbliche	161.527,35	161.527,35
3.04.01.01.001	Incremento di altre attivita' finanziarie verso Ministeri	161.527,35	161.527,35
3.04.06.00.000	Versamenti ai conti di tesoreria statale (da parte dei soggetti non sottoposti al regime di Tesoreria Unica)	57.292.684,49	57.292.684,49
3.04.06.01.001	Versamenti ai conti di tesoreria statale (da parte dei soggetti non sottoposti al regime di Tesoreria Unica)	57.292.684,49	57.292.684,49
4.00.00.00.000	Rimborso Prestiti	57.949.869,60	57.949.869,60
4.01.00.00.000	Rimborso di titoli obbligazionari	1.375.351,02	1.375.351,02
4.01.02.00.000	Rimborso di titoli obbligazionari a medio-lungo termine	1.375.351,02	1.375.351,02
4.01.02.01.001	Rimborso di titoli obbligazionari a medio-lungo termine a tasso fisso - valuta domestica	546.441,80	546.441,80
4.01.02.01.002	Rimborso di titoli obbligazionari a medio-lungo termine a tasso variabile - valuta domestica	828.909,22	828.909,22
4.03.00.00.000	Rimborso mutui e altri finanziamenti a medio lungo termine	56.574.518,58	56.574.518,58
4.03.01.00.000	Rimborso Mutui e altri finanziamenti a medio lungo termine	56.574.518,58	56.574.518,58
4.03.01.02.007	Rimborso mutui e altri finanziamenti a medio lungo termine a Camere di Commercio	130.000,00	130.000,00
4.03.01.04.003	Rimborso Mutui e altri finanziamenti a medio lungo termine a Cassa Depositi e Prestiti - Gestione CDP SPA	23.682.215,53	23.682.215,53
4.03.01.04.004	Rimborso Mutui e altri finanziamenti a medio lungo termine a Cassa Depositi e Prestiti - Gestione Tesoro	1.461.139,79	1.461.139,79
4.03.01.04.999	Rimborso Mutui e altri finanziamenti a medio lungo termine ad altre imprese	31.301.163,26	31.301.163,26
7.00.00.00.000	Uscite per conto terzi e partite di giro	136.533.700,15	136.533.700,15
7.01.00.00.000	Uscite per partite di giro	120.759.467,29	120.759.467,29
7.01.01.00.000	Versamenti di altre ritenute	68.139.895,64	68.139.895,64
7.01.01.01.001	Versamento della ritenuta del 4% sui contributi pubblici	5.454.572,28	5.454.572,28
7.01.01.02.001	Versamento delle ritenute per scissione contabile IVA (split payment)	62.672.374,38	62.672.374,38
7.01.01.99.999	Versamento di altre ritenute n.a.c.	12.948,98	12.948,98

		Importo nel periodo	Importo a tutto il periodo
7.01.02.00.000 Versamenti di ritenute su Redditi da lavoro dipendente		50.398.998,75	50.398.998,75
7.01.02.01.001	Versamenti di ritenute erariali su Redditi da lavoro dipendente rimosse per conto terzi	33.796.690,65	33.796.690,65
7.01.02.02.001	Versamenti di ritenute previdenziali e assistenziali su Redditi da lavoro dipendente rimosse per conto terzi	14.214.358,36	14.214.358,36
7.01.02.99.999	Altri versamenti di ritenute al personale dipendente per conto di terzi	2.387.949,74	2.387.949,74
7.01.03.00.000 Versamenti di ritenute su Redditi da lavoro autonomo		895.540,59	895.540,59
7.01.03.01.001	Versamenti di ritenute erariali su Redditi da lavoro autonomo per conto terzi	895.540,59	895.540,59
7.01.99.00.000 Altre uscite per partite di giro		1.325.032,31	1.325.032,31
7.01.99.01.001	Spese non andate a buon fine	1.274.012,31	1.274.012,31
7.01.99.03.001	Costituzione fondi economali e carte aziendali	50.000,00	50.000,00
7.01.99.99.999	Altre uscite per partite di giro n.a.c.	1.020,00	1.020,00
7.02.00.00.000 Uscite per conto terzi		15.774.232,86	15.774.232,86
7.02.03.00.000 Trasferimenti per conto terzi a Altri settori		4.124.901,20	4.124.901,20
7.02.03.01.001	Trasferimenti per conto terzi a Famiglie	4.124.901,20	4.124.901,20
7.02.04.00.000 Depositi di/presso terzi		213.845,66	213.845,66
7.02.04.02.001	Restituzione di depositi cauzionali o contrattuali di terzi	213.845,66	213.845,66
7.02.05.00.000 Versamenti di imposte e tributi rimosse per conto terzi		11.435.486,00	11.435.486,00
7.02.05.01.001	Versamenti di imposte e tasse di natura corrente rimosse per conto di terzi	11.435.486,00	11.435.486,00
Pagamenti da regolarizzare		0,00	0,00
0.00.0 0.99.9 99	ALTRI PAGAMENTI DA REGOLARIZZARE (pagamenti codificati dal tesoriere)	0,00	0,00
TOTALE PAGAMENTI		8.317.671.148,77	8.317.671.148,77

Ente Codice	000708845
Ente Descrizione	REGIONE AUTONOMA FRIULI-VENEZIA GIULIA
Categoria	Regioni e province autonome di Trento e di Bolzano
Sotto Categoria	REGIONI E PROVINCE AUTONOME
Periodo	MENSILE Dicembre 2023
Prospetto	DISPONIBILITA' LIQUIDE
Tipo Report	Semplice
Data ultimo aggiornamento	11-apr-2024
Data stampa	15-apr-2024
Importi in EURO	

Importo a tutto il periodo

CONTO CORRENTE DI TESORERIA

1100	FONDO DI CASSA DELL'ENTE ALL' INIZIO DELL'ANNO (1)	6.026.098.223,10
1200	RISCOSSIONI EFFETTUATE DALL'ENTE A TUTTO IL MESE (2)	8.949.135.854,30
1300	PAGAMENTI EFFETTUATI DALL'ENTE A TUTTO IL MESE (3)	8.317.671.148,77
1400	FONDO DI CASSA DELL'ENTE ALLA FINE DEL PERIODO DI RIFERIMENTO (4) (1+2-3)	6.657.562.928,63
1450	FONDO DI CASSA DELL'ENTE ALLA FINE DEL PERIODO DI RIFERIMENTO - QUOTA VINCOLATA	0,00

FONDI DELL'ENTE PRESSO IL TESORIERE AL DI FUORI DEL CONTO DI TESORERIA

2100	DISPONIBILITA' LIQUIDE LIBERE ALLA FINE DEL MESE COMPRESSE QUELLE REIMPIEGATE IN OPERAZIONI FINANZIARIE	100,80
2200	DISPONIBILITA' LIQUIDE VINCOLATE ALLA FINE DEL MESE COMPRESSE QUELLE REIMPIEGATE IN OPERAZIONI FINANZIARIE	128.143.808,00

FONDI DELL'ENTE PRESSO ALTRI ISTITUTI DICREDITO

2300	DISPONIBILITA' LIQUIDE LIBERE ALLA FINE DEL MESE COMPRESSE QUELLE REIMPIEGATE IN OPERAZIONI FINANZIARIE	0,00
2400	DISPONIBILITA' LIQUIDE VINCOLATE ALLA FINE DEL MESE COMPRESSE QUELLE REIMPIEGATE IN OPERAZIONI FINANZIARIE	0,00

CONCORDANZA TRA IL CONTO DI TESORERIA E LA CONTABILITA' SPECIALE DI T.U.

1500	DISPONIBILITA' LIQUIDE PRESSO IL CONTO DI TESORERIA SENZA OBBLIGO DI RIVERSAM. A FINE PERIODO RIFERIM., COMPRESSE QUELLE REIMP. IN OPERAZIONI FIN. (5)	0,00
1600	RISCOSSIONI EFFETTUATE DAL TESORIERE A TUTTO IL MESE E NON CONTABILIZZATE NELLA CONTAB. SPEC. (6)	388.898,21
1700	PAGAMENTI EFFETTUATI DAL TESORIERE A TUTTO IL MESE E NON CONTABILIZZATI NELLA CONTAB. SPEC. (7)	25.573.612,61
1800	VERSAM. C/O CONTAB. SPEC. NON CONTABILIZZATI DAL TESORIERE A TUTTO IL MESE (8)	145.932.159,38
1850	PRELIEVI DALLA CONTABILITA' SPECIALE NON CONTABILIZZATI DAL TESORIERE A TUTTO IL MESE (9)	0,00
1900	SALDO C/O CONTAB. SPEC. A FINE PERIODO RIFERIM. (4-5-6+7+8-9)	6.828.679.802,41

Allegato 14)

Elenco dei residui attivi e passivi provenienti dagli esercizi anteriori a quello di competenza, distintamente per esercizio di provenienza e per capitolo

ELENCO DEI RESIDUI ATTIVI 2023 DISTINTI PER ESERCIZIO DI PROVENIENZA

Esercizio provenienza fondi	Titolo di entrata	Capitolo	Tipologia	Residui attivi
2001	3 Entrate extratributarie	1164	500	8.759,31
			Entrate extratributarie	8.759,31
			2001	8.759,31
Esercizio provenienza fondi	Titolo di entrata	Capitolo	Tipologia	Residui attivi
2002	4 Entrate in conto capitale	375	200	6.197.482,79
			Entrate in conto capitale	6.197.482,79
			2002	6.197.482,79
Esercizio provenienza fondi	Titolo di entrata	Capitolo	Tipologia	Residui attivi
2003	3 Entrate extratributarie	742	100	214.994,11
		1060	500	1.560,19
			Entrate extratributarie	216.554,30
	4 Entrate in conto capitale	1770	200	393.452,96
			Entrate in conto capitale	393.452,96
	2 Trasferimenti correnti	323	101	8.310,73
			Trasferimenti correnti	8.310,73
			2003	618.317,99
Esercizio provenienza fondi	Titolo di entrata	Capitolo	Tipologia	Residui attivi
2004	3 Entrate extratributarie	756	100	1.409,24
		1164	500	85,93
			Entrate extratributarie	1.495,17
	4 Entrate in conto capitale	794	200	14.789,82
			Entrate in conto capitale	14.789,82
	2 Trasferimenti correnti	935	101	203.610,66
		936	105	276.103,33
			Trasferimenti correnti	479.713,99
			2004	495.998,98
Esercizio provenienza fondi	Titolo di entrata	Capitolo	Tipologia	Residui attivi
2005	3 Entrate extratributarie	756	100	1.436,02
		1152	100	92,96
		1154	100	4.409,81
			Entrate extratributarie	5.938,79
	4 Entrate in conto capitale	1806	200	2.341.259,75
		1808	200	309.046,27
		1809	200	40.752,27
		1814	200	1.001.457,01
		1815	200	300.817,49
			Entrate in conto capitale	3.993.332,79
	2 Trasferimenti correnti	936	105	9.567,34
		1790	101	128.724,96
			Trasferimenti correnti	138.292,30
			2005	4.137.563,88
Esercizio provenienza fondi	Titolo di entrata	Capitolo	Tipologia	Residui attivi
2006	3 Entrate extratributarie	756	100	1.436,02
		1066	500	600,00
		1152	100	96,68
			Entrate extratributarie	2.132,70
	4 Entrate in conto capitale	524	200	161.410,45
		812	200	957.385,92
			Entrate in conto capitale	1.118.796,37
	2 Trasferimenti correnti	785	101	870,53
		1610	101	721,19
		1790	101	591.932,80
		1791	105	548.504,15
			Trasferimenti correnti	1.142.028,67
			2006	2.262.957,74
Esercizio provenienza fondi	Titolo di entrata	Capitolo	Tipologia	Residui attivi

2007	3 Entrate extratributarie	756	100	1.436,02
		783	100	387,34
		1152	100	2.079,88
		Entrate extratributarie		3.903,24
	4 Entrate in conto capitale	392	200	826.330,80
		812	200	1.330.039,34
			Entrate in conto capitale	2.156.370,14
	2 Trasferimenti correnti	935	101	1.610,56
		936	105	9.254,76
		1610	101	14.443,19
		Trasferimenti correnti	25.308,51	
2007				2.185.581,89

Esercizio	provenienza fondi	Titolo di entrata	Capitolo	Tipologia	Residui attivi
2008	3 Entrate extratributarie	783	100	387,34	
		1152	100	1.941,65	
		1171	500	3.860,91	
		3905	500	58.500.000,00	
		Entrate extratributarie		58.506.189,90	
	4 Entrate in conto capitale	1397	200	1.770.490,88	
		1835	200	320.572,53	
			Entrate in conto capitale	2.091.063,41	
	2 Trasferimenti correnti	935	101	8.723,66	
		936	105	12.462,39	
		1610	101	235,20	
		1790	101	20.898,82	
		1791	105	19.634,88	
		Trasferimenti correnti	61.954,95		
2008					60.659.208,26

Esercizio	provenienza fondi	Titolo di entrata	Capitolo	Tipologia	Residui attivi
2009	3 Entrate extratributarie	783	100	387,34	
		1152	100	206,71	
		1154	100	1.937,43	
		Entrate extratributarie		2.531,48	
	4 Entrate in conto capitale	1194	200	156.585,00	
			Entrate in conto capitale	156.585,00	
	2 Trasferimenti correnti	781	101	16.200,00	
		829	101	49.663,00	
		861	101	18.987,01	
		874	101	70.301,00	
		1610	101	7.265,47	
			Trasferimenti correnti	162.416,48	
	2009				

Esercizio	provenienza fondi	Titolo di entrata	Capitolo	Tipologia	Residui attivi
2010	3 Entrate extratributarie	863	100	329,17	
		1152	100	1.116,07	
		1154	100	2.253,57	
		Entrate extratributarie		3.698,81	
	4 Entrate in conto capitale	1090	200	5.917,12	
		1541	500	2.941,91	
		1835	200	1.085.070,37	
		Entrate in conto capitale	1.093.929,40		
	2 Trasferimenti correnti	829	101	45.149,00	
		1610	101	13.063,26	
		Trasferimenti correnti	58.212,26		
2010					1.155.840,47

Esercizio	provenienza fondi	Titolo di entrata	Capitolo	Tipologia	Residui attivi
2011	3 Entrate extratributarie	752	100	192,69	
		863	100	593,96	
		1052	500	884,00	
		1067	500	1.755,70	

		1152	100	2.634,17
		1153	100	917,27
		1154	100	2.294,15
		Entrate extratributarie		9.271,94
4	Entrate in conto capitale	1541	500	3.052,78
		1709	200	184.900,05
		1711	200	150.000,00
		1714	200	241.250,00
		Entrate in conto capitale		579.202,83
9	Entrate per conto terzi e partite di giro	1781	100	8.930,18
		1782	100	3,55
		1784	100	1.839,94
		Entrate per conto terzi e partite di giro		10.773,67
2	Trasferimenti correnti	430	101	1.965,75
		1158	101	52.500,00
		1186	101	32.204,30
		2009	101	2.798,95
		Trasferimenti correnti		89.469,00
		2011		688.717,44

Esercizio	provenienza fondi	Titolo di entrata	Capitolo	Tipologia	Residui attivi
2012		3 Entrate extratributarie	752	100	198,66
			854	100	403,13
			863	100	886,19
			997	200	928,80
			1144	100	28.110,39
			1151	100	1.972,31
			1152	100	2.853,86
			1154	100	2.723,27
			1183	100	1.084,78
			Entrate extratributarie		39.161,39
4	Entrate in conto capitale	859	200	383.407,58	
		860	200	184.853,03	
		1092	200	2.120.952,27	
		1194	200	1.100.000,00	
		1195	200	1.100.000,00	
		1541	500	3.163,64	
		2195	200	20.978,00	
		3807	200	3.337.072,84	
			Entrate in conto capitale		8.250.427,36
9	Entrate per conto terzi e partite di giro	1781	100	1,32	
		Entrate per conto terzi e partite di giro		1,32	
2	Trasferimenti correnti	1610	101	6.045,03	
		Trasferimenti correnti		6.045,03	
		2012		8.295.635,10	

Esercizio	provenienza fondi	Titolo di entrata	Capitolo	Tipologia	Residui attivi
2013		5 Entrate da riduzione di attivita' finanziarie	1345	300	159.877,16
			Entrate da riduzione di attivita' finanziarie		159.877,16
3	Entrate extratributarie	750	100	1.154,87	
		752	100	430,90	
		863	100	10.451,67	
		889	200	871.780,27	
		997	200	35.000,00	
		1047	500	2.136,22	
		1058	100	667,56	
		1151	100	2.090,65	
		1152	100	3.138,83	
		1153	100	2.090,65	
		1154	100	10.731,94	
		1183	100	2.829,33	

		1204	500	51.593,84
		1318	500	46.516,18
		1319	500	108.642,11
		1320	500	1.381,04
		Entrate extratributarie		1.150.636,06
4	Entrate in conto capitale	812	200	70.480.206,15
		859	200	774.858,93
		860	200	545.664,15
		2287	200	77.923.491,38
		2640	200	227.455,34
		3807	200	1.212.104,42
		3808	200	6.000.000,00
		Entrate in conto capitale		157.163.780,37
9	Entrate per conto terzi e partite di giro	1780	100	530,97
		1784	100	1.142,14
		Entrate per conto terzi e partite di giro		1.673,11
2	Trasferimenti correnti	1610	101	5.103,72
		2812	101	23.073,85
		Trasferimenti correnti		28.177,57
		2013		158.504.144,27

Esercizio	provenienza fondi	Titolo di entrata	Capitolo	Tipologia	Residui attivi
2014	5	Entrate da riduzione di attivita' finanziarie	1345	300	676.314,08
		Entrate da riduzione di attivita' finanziarie			676.314,08
	3	Entrate extratributarie	133	500	2.648,62
			139	500	8.035,74
			312	500	2.209,94
			391	500	378.470,13
			608	500	2.710.580,00
			642	500	810,00
			752	100	1.575,92
			762	200	592,09
			863	100	395,37
			889	200	1.488.809,69
			1095	500	7.015,79
			1151	100	113,72
			1152	100	5.456,92
			1153	100	9.165,35
			1154	100	11.195,19
			1204	500	104.723,48
			1227	100	105,00
			1318	500	135.064,57
			1319	500	250.416,95
			1321	500	32.594,66
			1331	200	608,05
			Entrate extratributarie		5.150.587,18
	4	Entrate in conto capitale	859	200	39.538,93
			860	200	49.423,66
			1012	500	7.119,04
			1370	200	392.623,58
			3223	200	1.608.413,14
			Entrate in conto capitale		2.097.118,35
	9	Entrate per conto terzi e partite di giro	1780	100	2.584,06
			1781	100	6.190,28
			1783	100	3,41
			1784	100	186,76
			Entrate per conto terzi e partite di giro		8.964,51
	2	Trasferimenti correnti	1	101	696.297,04
			754	101	1.387.408,96
			1610	101	53,93
			Trasferimenti correnti		2.083.759,93

Esercizio provenienza fondi	Titolo di entrata	Capitolo	Tipologia	Residui attivi
2015	5 Entrate da riduzione di attivita' finanziarie	1345	300	966.327,43
	Entrate da riduzione di attivita' finanziarie			966.327,43
	3 Entrate extratributarie	102	500	5.000,00
		103	300	889,11
		138	500	70.000,00
		251	500	176.471,44
		313	500	5.500,00
		714	100	565,34
		720	100	7.781,76
		721	100	2.758,79
		733	200	255,97
		752	100	1.191,35
		753	100	6.269,09
		863	100	2.433,22
		897	200	1.116.817,04
		1078	500	4.927,47
		1104	300	172,34
		1227	100	109,80
		1484	200	70.000,00
		1485	300	426,48
		1508	100	8.729,45
		1511	100	43.279,16
		1512	300	8,53
		1513	100	6.281,25
		1514	300	3,29
		1515	100	2.107,38
		1520	100	9.607,98
	Entrate extratributarie			1.541.586,24
	4 Entrate in conto capitale	2390	200	9.634.856,29
		2992	200	1.788.411,54
		3812	200	12.900.000,00
		4506	200	332.000,93
	Entrate in conto capitale			24.655.268,76
	9 Entrate per conto terzi e partite di giro	1187	100	8.333,72
		1567	100	680.598,86
		1785	100	137.499,45
	Entrate per conto terzi e partite di giro			826.432,03
	2 Trasferimenti correnti	754	101	342.399,55
		2273	103	719,99
		2993	101	53.485,00
	Trasferimenti correnti			396.604,54
				2015
				28.386.219,00

Esercizio provenienza fondi	Titolo di entrata	Capitolo	Tipologia	Residui attivi
2016	5 Entrate da riduzione di attivita' finanziarie	1345	300	1.390.315,54
	Entrate da riduzione di attivita' finanziarie			1.390.315,54
	3 Entrate extratributarie	19	200	1.500,00
		102	500	12.208,77
		103	300	693,19
		146	300	6.825,23
		313	500	20.030,41
		614	500	51,85
		714	100	223,39
		719	100	2.174,65
		720	100	280,94
		723	200	55.036,11
		733	200	0,97
		735	300	2,15

		743	200	63,99
		753	100	10.323,12
		1048	500	418,48
		1078	500	5.015,30
		1080	500	784,76
		1104	300	53,81
		1227	100	439,20
		1285	500	1.070,39
		1310	500	6.657,69
		1314	300	168,12
		1484	200	21.312,31
		1508	100	30.894,64
		1509	300	162,45
		1511	100	32.925,52
		1512	300	5,15
		1513	100	1.951,56
		1520	100	13.909,69
		1546	300	253,12
		1564	500	14.420,27
		1565	300	153,92
		1611	500	7,70
		Entrate extratributarie		240.018,85
4	Entrate in conto capitale	1012	500	1.272,19
		1556	500	19.754,48
		4009	200	25.112,72
		Entrate in conto capitale		46.139,39
9	Entrate per conto terzi e partite di giro	1795	100	3.567,09
		Entrate per conto terzi e partite di giro		3.567,09
2	Trasferimenti correnti	1610	101	19.617,21
		2273	103	599,25
		Trasferimenti correnti		20.216,46
		2016		1.700.257,33

Esercizio	provenienza fondi	Titolo di entrata	Capitolo	Tipologia	Residui attivi
2017	1	Entrate correnti di natura tributaria, contributiva e perequativa	1631	101	1.189,33
		Entrate correnti di natura tributaria, contributiva e			1.189,33
	5	Entrate da riduzione di attivita' finanziarie	410	400	9.863.927,26
			1345	300	564.315,08
		Entrate da riduzione di attivita' finanziarie			10.428.242,34
	3	Entrate extratributarie	19	200	300,00
			47	200	510,00
			102	500	48.883,45
			103	300	3.989,35
			138	500	110.867,52
			146	300	6.906,76
			214	200	6.552,00
			313	500	50.474,28
			316	300	157,95
			494	300	33,17
			714	100	998,35
			719	100	18.587,68
			723	200	6.662,56
			753	100	10.323,12
			867	200	516,00
			897	200	97.000,00
			975	200	492,00
			986	200	4.632,43
			1018	200	1.297,70
			1048	500	68.183,69
			1096	500	543,09
			1138	500	33.421,39

		1144	100	47.502,83
		1200	200	2.137,32
		1310	500	6.690,98
		1314	300	134,83
		1458	200	3.100,00
		1468	200	2.172,00
		1484	200	902.766,50
		1485	300	36.551,96
		1508	100	10.653,95
		1509	300	67,81
		1511	100	43.338,68
		1512	300	70,70
		1513	100	23.779,99
		1514	300	265,48
		1515	100	114,63
		1516	300	0,09
		1518	100	698,60
		1520	100	1.487,48
		1611	500	682,41
		1713	200	331,48
		1890	500	548,86
		2085	300	312,58
		6326	500	38.323,90
		9984	500	18.732,11
		Entrate extratributarie		1.611.797,66
4	Entrate in conto capitale	2	200	417.097,04
		398	200	414.720,66
		1556	500	46.716,46
		Entrate in conto capitale		878.534,16
9	Entrate per conto terzi e partite di giro	1720	100	600,00
		1787	100	123.220,65
		1793	100	29,65
		1795	100	919,87
		1987	100	36.295,57
		9982	100	1.083.600,81
		Entrate per conto terzi e partite di giro		1.244.666,55
2	Trasferimenti correnti	156	101	6.330,00
		1675	101	320,36
		1901	105	370.932,66
		2274	103	1.174,97
		2596	105	14.914,03
		2993	101	213.400,00
		Trasferimenti correnti		607.072,02
		2017		14.771.502,06

Esercizio	provenienza fondi	Titolo di entrata	Capitolo	Tipologia	Residui attivi
2018	1	Entrate correnti di natura tributaria, contributiva e perequativa	1631	101	9.157,21
		Entrate correnti di natura tributaria, contributiva e			9.157,21
	5	Entrate da riduzione di attivita' finanziarie	924	400	1.521.707,95
			1345	300	247.924,88
		Entrate da riduzione di attivita' finanziarie			1.769.632,83
	3	Entrate extratributarie	204	200	13.600,00
			206	500	25,76
			214	200	279.353,33
			219	200	48.057,63
			220	200	600,00
			222	500	105,00
			251	500	5.539,97
			313	500	138.022,07
			314	500	3,38
			586	500	16.497,20

		614	500	4.509,00	
		714	100	539,25	
		719	100	1.222,42	
		721	100	354,42	
		723	200	3.762,00	
		753	100	10.323,12	
		911	200	2.637,00	
		998	200	495.000,00	
		1048	500	13.713,52	
		1144	100	71,33	
		1198	500	6.095,67	
		1200	200	1.068,66	
		1227	100	183,00	
		1249	300	513,57	
		1310	500	6.724,43	
		1314	300	101,37	
		1458	200	840,00	
		1466	200	100,00	
		1484	200	14.000,04	
		1508	100	9.029,27	
		1509	300	95,52	
		1511	100	97.860,60	
		1512	300	53,40	
		1513	100	22.586,35	
		1514	300	0,04	
		1520	100	1.487,72	
		1564	500	30.979,22	
		1565	300	318,34	
		1611	500	725,53	
		1803	500	1.467,83	
		1962	300	655,86	
		9984	500	281,37	
		Entrate extratributarie		1.229.104,19	
4	Entrate in conto capitale	2	200	21.515.645,92	
		1012	500	1.498,51	
		1480	400	60.072,50	
		1917	200	24.558,60	
		1918	200	12.430,35	
		Entrate in conto capitale		21.614.205,88	
9	Entrate per conto terzi e partite di giro	1795	100	695,67	
		9982	100	381.431,85	
		Entrate per conto terzi e partite di giro		382.127,52	
2	Trasferimenti correnti	156	101	7.462,50	
		590	101	5.051,44	
		591	105	28.625,28	
		1610	101	32.797,97	
		1616	101	2.140,99	
		1675	101	320,36	
		1834	101	550.487,66	
		1900	101	45.929,22	
		1901	105	189.179,56	
		1971	101	770,00	
		1972	105	1.100,00	
		2273	103	1.870,97	
		2298	101	8.500,00	
		Trasferimenti correnti		874.235,95	
		2018		25.878.463,58	
Esercizio	provenienza fondi	Titolo di entrata	Capitolo	Tipologia	Residui attivi
2019	1	Entrate correnti di natura tributaria, contributiva e perequativa	1751	101	28.675,32
		Entrate correnti di natura tributaria, contributiva e			28.675,32

5	Entrate da riduzione di attivita' finanziarie	6899	300	126.449,60
	Entrate da riduzione di attivita' finanziarie			126.449,60
3	Entrate extratributarie	47	200	813,33
		140	500	16.223,06
		197	200	1.600,00
		204	200	15.566,00
		206	500	25,48
		214	200	30.956,19
		219	200	413.143,83
		220	200	50,00
		222	500	30,40
		309	500	132.229,79
		313	500	13.698,12
		314	500	0,15
		316	300	4,97
		586	500	26.309,15
		714	100	718,33
		721	100	1,53
		723	200	3.960,00
		730	300	1,19
		753	100	10.614,72
		867	200	344,00
		911	200	560,00
		975	200	533,00
		986	200	695,92
		998	200	8.000,00
		1018	200	50,00
		1048	500	399.106,44
		1054	100	413,17
		1111	300	1.960,59
		1144	100	24.215,87
		1198	500	4.818,56
		1249	300	29,07
		1304	500	2.797,50
		1310	500	6.758,05
		1314	300	67,75
		1333	500	80.580,73
		1378	500	54.849,50
		1426	300	40.563,93
		1427	300	18.052,32
		1463	200	400,00
		1466	200	300,00
		1484	200	14.000,04
		1508	100	17.393,72
		1509	300	0,88
		1511	100	162.229,66
		1512	300	5,71
		1513	100	22.909,63
		1520	100	7.231,43
		1521	300	10,04
		1564	500	21.878,21
		1565	300	109,54
		1611	500	886,23
		1741	100	555.931,05
		1851	100	15.755,18
		1944	200	1.000,00
		1962	300	1.041,46
		6326	500	1.289,76
		9984	500	117.595,59
	Entrate extratributarie			2.250.310,77
4	Entrate in conto capitale	53	200	3.544.357,02
		54	200	2.515.159,36
		225	200	209.490,04

		289	200	316.370,12
		592	200	11.575,30
		593	200	65.593,36
		1012	500	15.030,24
		1391	400	8.285,32
		1686	200	1.691.544,19
		2299	200	97.488,80
		3600	200	750.328,98
		4009	200	3.793,32
		4733	200	787.408,17
		8002	200	39.517,30
		Entrate in conto capitale		10.055.941,52
9	Entrate per conto terzi e partite di giro	1785	100	13.737,72
		1786	100	632,83
		9982	100	975.447,84
		Entrate per conto terzi e partite di giro		989.818,39
2	Trasferimenti correnti	64	101	2.838,52
		76	101	8.261,81
		156	101	5.923,87
		300	101	283,33
		509	101	599,64
		590	101	6.046,42
		591	105	34.230,94
		1610	101	192.687,67
		1675	101	960,00
		1900	101	6.317,47
		1901	105	30.910,14
		2273	103	2.964,53
		2600	101	16.094,85
		2824	103	3.411,54
		4322	101	110,40
		6650	101	7.923,57
		7358	101	5.763,54
		7361	101	4.633,32
		8000	101	25.880,20
		8001	101	76.547,68
		Trasferimenti correnti		432.389,44
		2019		13.883.585,04

Esercizio	provenienza fondi	Titolo di entrata	Capitolo	Tipologia	Residui attivi
2020	1	Entrate correnti di natura tributaria, contributiva e perequativa	4345	103	276.853,35
		Entrate correnti di natura tributaria, contributiva e			276.853,35
	5	Entrate da riduzione di attivita' finanziarie	581	300	1.750,02
			1345	300	554.802,50
			4021	300	100.000,00
			6899	300	126.810,84
		Entrate da riduzione di attivita' finanziarie			783.363,36
	3	Entrate extratributarie	47	200	413,32
			147	300	5,15
			204	200	1.500,00
			206	500	8,40
			214	200	57.808,98
			219	200	10.600,67
			220	200	460,00
			222	500	36,56
			309	500	145.703,91
			313	500	12.929,65
			314	500	79.368,60
			315	300	646,14
			316	300	135,69
			383	500	1.048,72

586	500	5.992,10
611	500	10,00
714	100	1.245,77
721	100	724,30
723	200	2.026,77
730	300	123,03
753	100	18.052,31
819	200	577,31
857	200	4.080,00
867	200	344,00
911	200	810,00
975	200	1.445,00
986	200	2.275,00
1018	200	4.857,92
1048	500	57.867,41
1054	100	413,17
1063	500	9.430,75
1096	500	3.000,00
1121	300	119,79
1167	300	233,42
1171	500	5.284.381,57
1198	500	21.334,33
1227	100	374,24
1249	300	122,81
1304	500	1.140,45
1310	500	6.791,85
1314	300	33,96
1352	200	4.000,00
1409	100	162.422,21
1442	200	2.500,00
1457	300	24,71
1458	200	3.840,00
1463	200	100,00
1466	200	950,00
1468	200	2.200,00
1484	200	11.666,70
1508	100	7.458,10
1509	300	0,77
1511	100	69.064,41
1512	300	0,46
1513	100	23.272,69
1514	300	0,38
1518	100	3.929,41
1520	100	14.896,40
1521	300	61,15
1564	500	29.222,04
1565	300	51,17
1611	500	1.146,72
1687	200	20.491,00
1851	100	9.497,44
1882	200	2.062,49
1962	300	680,22
2115	300	2.049,10
2167	200	100,00
3036	500	57.003,73
6326	500	20.003,36
9984	500	15.910,32

Entrate extratributarie 6.203.078,03

4 Entrate in conto capitale

54	200	4.592.791,34
289	200	240.530,50
870	200	409.195,49
871	200	602.160,66
1012	500	1.252,25
1456	500	654,82

		2299	200	22.500,46
		3601	200	192.588,05
		4733	200	81.991,83
		5001	200	87.934,64
		5812	200	9.678.547,65
		5822	200	1.884.021,61
		5844	200	727.659,77
		8386	200	64.015,48
		Entrate in conto capitale		18.585.844,55
9	Entrate per conto terzi e partite di giro	1786	100	17,60
		1787	100	1.640,00
		9982	100	2.334.761,56
		Entrate per conto terzi e partite di giro		2.336.419,16
2	Trasferimenti correnti	64	101	1.516,24
		76	101	1.618,69
		78	105	5.900,34
		156	101	1.691,46
		509	101	44,57
		590	101	1.875,60
		591	105	10.628,40
		838	101	3.568,50
		839	105	5.455,01
		1423	101	20.000,00
		1610	101	100.193,86
		1900	101	7.565,73
		1901	105	29.639,35
		2253	103	457.654,78
		2273	103	13.469,44
		2281	103	5.431,66
		2400	101	4.999,94
		2824	103	7.921,61
		6650	101	18.758,00
		7004	101	800,00
		8763	101	5.260,67
		Trasferimenti correnti		703.993,85
		2020		28.889.552,30

Esercizio	provenienza fondi	Titolo di entrata	Capitolo	Tipologia	Residui attivi
2021	1	Entrate correnti di natura tributaria, contributiva e perequativa	4345	103	1.048.981,93
		Entrate correnti di natura tributaria, contributiva e			1.048.981,93
	5	Entrate da riduzione di attivita' finanziarie	581	300	1.022,24
			1345	300	185.936,96
			1718	300	2.237,98
			6899	300	127.173,18
		Entrate da riduzione di attivita' finanziarie			316.370,36
	3	Entrate extratributarie	47	200	120,00
			134	500	540,86
			138	500	4.325,43
			145	300	78,84
			146	300	14,43
			206	500	45,92
			214	200	43.946,55
			219	200	31.333,95
			220	200	750,00
			222	500	77,50
			238	500	28.185,73
			239	300	2,27
			301	200	19.533,31
			309	500	142.145,38
			310	500	100,00
			313	500	35.189,31

314	500	79.368,60
315	300	408,18
316	300	1,03
586	500	4.194,07
646	500	522,41
647	300	0,07
714	100	2.776,59
719	100	20.892,87
721	100	1.085,70
723	200	708,58
730	300	0,01
753	100	1.131,60
819	200	5.195,79
858	500	20,00
911	200	516,00
975	200	957,63
986	200	1.910,00
1048	500	116.852,33
1054	100	413,17
1096	500	1.750,00
1167	300	20,29
1198	500	85.138,01
1249	300	834,71
1304	500	3.827,53
1352	200	9.800,00
1399	500	3.585,55
1409	100	162.422,21
1436	300	9,57
1442	200	7.000,00
1457	300	32,89
1463	200	100,00
1466	200	200,00
1508	100	12.679,48
1509	300	2,48
1511	100	68.577,91
1512	300	39,57
1513	100	933,45
1514	300	0,06
1518	100	4.607,29
1520	100	16.717,14
1521	300	159,29
1546	300	1.103,32
1564	500	9.469,11
1565	300	4,22
1611	500	1.576,14
1687	200	27.069,33
1851	100	3.973,89
1882	200	687,51
1962	300	317,88
2115	300	2.659,60
2167	200	200,00
3036	500	33.522,31
3037	500	7.293,86
5005	100	649,69
6326	500	24.208,53
6536	500	4.218,72
8504	500	8,11
9984	500	34.128,02
12800	500	3.047,78

Entrate extratributarie 1.075.919,56

4 Entrate in conto capitale

289	200	1.178.312,33
828	200	59.580,33
870	200	816.851,58
871	200	1.166.930,75

	1012	500	22.592,20
	1456	500	2.046,17
	1727	200	180.962,14
	1927	200	540.815,24
	1928	200	378.570,61
	4620	200	298.501,19
	5004	200	10.382,20
	5132	200	58.024,07
	5200	200	22.150,86
	5202	200	1.167.251,80
	5566	200	23.417,90
	5702	200	2.930.903,50
	5812	200	193.667,30
	5844	200	150.000,00
	7356	200	1.170.972,83
	7656	200	98.034,01
	8132	200	5.409,80
	8450	200	131.021,83
	8522	200	14.197.500,00
	10140	200	59.090,91
	15334	200	130.613,93
			Entrate in conto capitale 24.993.603,48
9 Entrate per conto terzi e partite di giro	1794	100	3.078,42
	9320	200	81.819,11
	9982	100	2.323.667,77
			Entrate per conto terzi e partite di giro 2.408.565,30
2 Trasferimenti correnti	61	105	3.084,55
	64	101	5.694,07
	78	105	6.571,33
	156	101	1.159,63
	300	101	6.880,92
	328	101	3.704,00
	509	101	56,35
	590	101	1.500,00
	591	105	8.500,00
	838	101	892,98
	839	105	1.556,15
	1610	101	10.892,13
	1675	101	320,36
	1676	101	744,05
	1746	101	3.556,69
	1747	101	19.827,28
	1905	105	0,60
	2273	103	21.954,68
	2400	101	48.884,00
	2824	103	1.127,17
	3310	101	439.367,00
	4331	101	358,23
	4710	101	11.980,09
	5003	101	183,00
	5019	101	124.000,00
	5030	101	43.233,14
	5070	101	13.773,80
	5201	101	24.006,49
	5565	101	4.981,66
	5722	101	596.716,83
	6925	101	192.730,16
	7004	101	5.929,40
	8663	101	150.470,24
	8720	101	13.882,40
	14501	101	380.000,00
	35000	103	135.131,24
	36000	103	146.628,55

66446 101 214.017,42
Trasferimenti correnti 2.644.296,59
2021 32.487.737,22

Esercizio provenienza fondi	Titolo di entrata	Capitolo	Tipologia	Residui attivi
2022	1 Entrate correnti di natura tributaria, contributiva e perequativa	1751	101	28.331,82
		3345	103	3.648,22
		4345	103	741.459,43
	Entrate correnti di natura tributaria, contributiva e			773.439,47
	5 Entrate da riduzione di attivita' finanziarie	1345	300	13.088,00
		1718	300	53,90
		6899	300	30.341,45
	Entrate da riduzione di attivita' finanziarie			43.483,35
	3 Entrate extratributarie	47	200	2.015,00
		92	300	2,02
		134	500	2.513,13
		138	500	1.999,44
		140	500	126.000,00
		145	300	461,43
		146	300	3,12
		147	300	325,60
		204	200	9.000,00
		206	500	86,70
		214	200	37.179,99
		219	200	31.999,53
		220	200	350,00
		222	500	66,50
		251	500	73,03
		301	200	188.566,60
		309	500	107.764,11
		310	500	7.149,72
		313	500	16.188,64
		314	500	79.368,60
		315	300	169,48
		316	300	76,13
		525	500	349,83
		550	500	181.488,72
		611	500	25,00
		714	100	6.083,96
		719	100	43.251,88
		721	100	3.009,50
		723	200	3.903,43
		730	300	34,17
		753	100	2.314,39
		755	100	16.701,65
		764	100	14.080,00
		790	500	2.994,59
		804	300	1.376,85
		819	200	7.505,03
		857	200	3.000,00
		911	200	265,53
		975	200	1.183,00
		986	200	828,11
		1013	100	706,99
		1018	200	50,00
		1048	500	88.688,29
		1054	100	413,17
		1060	500	3.675,00
		1063	500	71.659,00
		1121	300	1.019,13
		1142	100	25.566,50
		1143	100	29.055,42

	1144	100	61.453,56
	1148	500	2.749,00
	1198	500	111.917,38
	1227	100	3.412,90
	1249	300	957,66
	1289	100	350,73
	1399	500	9.140,07
	1409	100	162.422,21
	1458	200	3.500,00
	1463	200	400,00
	1466	200	659,50
	1484	200	590.333,53
	1485	300	14.081,99
	1508	100	11.398,71
	1509	300	21,25
	1511	100	97.656,47
	1512	300	12,97
	1513	100	1.751,82
	1518	100	2.698,75
	1520	100	53.634,25
	1521	300	52,29
	1611	500	7.599,54
	1670	100	20.000,00
	1725	200	2.000,00
	1779	500	607,66
	1851	100	3.973,89
	1942	500	309,32
	1962	300	22,73
	2167	200	100,00
	2230	500	0,01
	3034	300	2.395,42
	3036	500	68.184,70
	3037	500	14.150,40
	3039	500	66.521,96
	3050	500	3.114,00
	4832	500	292.773,28
	8004	500	200.000,00
	9984	500	76.407,22
	40631	300	17,62
	40637	200	6.000,00
	Entrate extratributarie		3.013.370,70
4 Entrate in conto capitale	289	200	31.198,03
	870	200	455.891,00
	871	200	693.124,89
	943	200	132,16
	944	200	4.843,95
	3032	500	155.990,70
	4812	200	6.175.045,46
	5001	200	706.091,56
	5812	200	1.452,35
	5822	200	246.624,39
	5844	200	50.000,00
	8450	200	32.313,03
	15334	200	279.517,91
	28022	200	42.687,81
	42000	200	2,00
	42206	200	17.730,00
	48022	200	22.337,57
	48560	200	1.224.000,00
	58022	200	1.143.567,00
	68022	200	385.732,00
	Entrate in conto capitale		11.668.281,81
9 Entrate per conto terzi e partite di giro	1793	100	204,14

	1987	100	1.904,12
	3005	100	1.785,00
	9982	100	1.937.997,01
	9983	100	109,75
	Entrate per conto terzi e partite di giro		1.942.000,02
2 Trasferimenti correnti	78	105	24.518,08
	156	101	4.326,72
	166	101	118.501,67
	300	101	2.311,88
	402	101	9.131.685,00
	463	101	23.068,04
	590	101	2.015,22
	591	105	11.419,58
	778	101	23.680,39
	826	101	511,70
	827	101	2.899,70
	838	101	35.555,96
	839	105	50.498,26
	916	101	2.816,11
	917	101	7.177,19
	920	101	15,28
	921	104	86,60
	941	101	4.066,21
	942	105	55.063,26
	1610	101	11.683,86
	1675	101	320,36
	1676	101	619,27
	1746	101	9.517,80
	1747	101	52.667,52
	1900	101	5.970,76
	1901	105	33.834,51
	1903	101	15.647,21
	1905	105	88.349,41
	1935	101	11.502,63
	1936	101	65.181,59
	1960	101	3.122.439,35
	1961	105	3.837.367,47
	2129	101	181.200,00
	2253	103	12.938,74
	2273	103	312.747,94
	2281	103	407,53
	2288	101	79.000,00
	2400	101	35.200,00
	2824	103	430,23
	2840	101	357.582,97
	5019	101	35.371,00
	5070	101	1.049,20
	5402	101	890.834,25
	5722	101	1.047.381,95
	6003	105	36.976,00
	6925	101	259.740,80
	7013	101	4.447,40
	7820	101	11.250,97
	8510	101	191.285,15
	9545	101	50.639,76
	10210	101	18.947,83
	11120	101	15.068,99
	12554	101	94.129,29
	12555	101	1.908,60
	12556	103	116.187.702,78
	12557	105	579.848,88
	14501	101	1.100.000,00
	18665	101	17.516,16
	21223	101	25.860.892,93

22500	101	0,33
28976	101	64.900,91
31333	101	3.964.929,16
32719	101	57.167,97
37000	103	149.752,36
44022	101	2.055.801,32
56000	101	1.502.123,30
59591	101	92.916,00
61777	101	520.280,41
66000	101	22.089.644,20
66003	101	1.426.213,16
66004	101	2.037.447,37
Trasferimenti correnti		198.100.994,43
2022		215.541.569,78

Esercizio	provenienza fondi	Titolo di entrata	Capitolo	Tipologia	Residui attivi
2023	1	Entrate correnti di natura tributaria, contributiva e perequativa	79	101	20.672.541,53
			80	101	143.816.965,23
			81	101	20.238.852,86
			952	101	168,00
			1631	101	3.410.204,43
			1751	101	8.038,69
			2144	103	4.070.641,89
			2145	103	844.365,15
			2330	103	26.122.759,49
			2331	103	26.592.821,54
			2334	103	71.699.363,21
			2345	103	13.132,15
			2348	103	1.806,10
			2349	103	4.186,80
			2350	103	495,98
			2355	103	43,44
			2358	103	193,84
			3345	103	564.871,62
			4345	103	214.861,22
		Entrate correnti di natura tributaria, contributiva e			318.276.313,17
	5	Entrate da riduzione di attivita' finanziarie	581	300	1.750,00
			1345	300	109.351,38
			1718	300	1.507,36
			1753	400	9.382.623,56
			9949	200	151.434,45
			9950	200	259.522,00
			10564	300	135.000,00
			14825	200	3.357.194,39
		Entrate da riduzione di attivita' finanziarie			13.398.383,14
	3	Entrate extratributarie	19	200	1.200,00
			47	200	1.039,95
			92	300	65,37
			102	500	10.000,00
			103	300	582,47
			134	500	2.533,21
			138	500	92.578,07
			140	500	163.670,08
			145	300	441,35
			146	300	2,13
			147	300	5.206,16
			204	200	14.169,36
			206	500	68,03
			214	200	142.488,45
			219	200	23.255,39
			220	200	50,00
			221	300	146,94

222	500	97,50
234	100	9.070,60
238	500	477,77
239	300	0,09
251	500	8.106,98
301	200	27.179,99
309	500	233.577,47
313	500	130.635,90
314	500	13.228,10
315	300	4,83
383	500	117,15
494	300	2.532,99
542	500	48.516,85
611	500	23.182,93
614	500	6.630,56
646	500	5.365,79
647	300	173,82
704	100	2.932,25
708	100	867,00
714	100	136.777,53
719	100	52.866,62
721	100	1.982.034,34
723	200	1.811,19
724	200	27.541,70
730	300	352,73
747	100	10,00
753	100	277,20
755	100	39.645,98
757	100	1.215,64
764	100	26.282,04
772	300	671,30
773	300	159,26
790	500	29.773,89
804	300	734,87
805	100	108,08
809	500	197.948,38
810	300	6.293,31
819	200	9.994,70
857	200	11.360,00
878	500	7.200,00
880	300	317,31
894	200	4.192,65
896	100	15,50
911	200	10.914,00
912	200	1.090,77
955	100	633,32
975	200	3.022,98
986	200	3.582,84
1013	100	706,99
1018	200	683,22
1027	100	531,52
1048	500	827.789,57
1054	100	1.239,51
1060	500	8.610,04
1080	500	18.450,03
1096	500	10.750,00
1107	300	178,14
1108	300	841,15
1143	100	0,01
1144	100	202.874,52
1148	500	6.375,00
1167	300	496,37
1181	500	1.681,99
1198	500	515.836,49

1227	100	8.518,22
1249	300	18.620,18
1289	100	134,33
1346	500	196,86
1350	500	315,00
1352	200	3.000,00
1395	500	14.930,56
1399	500	3.870,16
1401	500	125.087,67
1466	200	700,00
1484	200	463.183,59
1485	300	1.065,32
1508	100	18.790,41
1509	300	17,85
1511	100	110.931,02
1512	300	307,93
1513	100	5.964,83
1514	300	0,87
1515	100	7.408,74
1518	100	58.900,45
1519	300	137,79
1520	100	252.375,81
1521	300	166,57
1546	300	217,60
1572	200	200,00
1611	500	2.609,15
1657	500	120,00
1670	100	100.666,67
1687	200	3.780,00
1713	200	2.354,86
1725	200	4.000,00
1779	500	7.615,38
1799	500	39,99
1842	500	3.269,90
1851	100	37.086,56
1942	500	5.829,28
2115	300	860,70
2167	200	900,00
2230	500	11.327,09
2231	500	7.928,95
2232	500	3.398,09
2250	300	641,25
2251	300	448,86
2252	300	192,36
3034	300	156,00
3036	500	74.340,41
3037	500	1.106,72
3039	500	1.621,39
3050	500	3.000,00
4503	500	260,86
4504	300	1,04
4745	100	89.066,00
5005	100	9.297,83
5008	100	68.725,18
5012	100	42,99
5540	500	28.800,00
6018	500	40.430,33
6019	300	2.074,52
7011	100	8.471,00
7534	200	200,00
8004	500	378.786,26
8005	100	13.634,19
8798	500	1.766,53
9984	500	270.810,35

	12010	300	2.860,25
	12802	100	3.648.916,15
	21520	100	8.709.472,49
	23022	500	17.589,88
	40631	300	233,10
	40637	200	6.000,00
	43052	200	1.840,67
	Entrate extratributarie		19.791.683,20
4 Entrate in conto capitale	298	500	71.599,32
	870	200	1.385.222,53
	871	200	1.991.027,07
	1012	500	31.095,49
	1756	400	4.400,00
	1906	200	110.914,93
	1907	200	1.957.634,73
	2132	200	94.903,80
	3031	500	9.770,00
	3041	200	3.790,46
	3042	200	21.479,26
	3601	200	727.099,52
	3813	200	10.203.865,45
	4609	200	51.027,03
	4812	200	842.672,09
	5001	200	1.756.707,06
	5073	200	13.115,00
	8450	200	1.921.756,40
	8506	200	8.607.098,72
	11101	200	210.117,12
	12124	200	103.680,81
	13004	200	17.840,54
	13006	200	228.015,65
	13012	200	11.585.259,92
	13606	200	37.045.135,85
	13608	200	38.897.393,45
	15334	200	1.734.642,57
	22969	200	566.156,00
	28022	200	2.392.422,37
	33969	200	10.089.929,23
	38022	200	1.782.334,02
	40652	500	1.492,00
	42200	200	397.266,90
	48000	200	15.000,00
	48022	200	171.187,25
	48532	200	548.459,28
	48535	200	55.690,98
	48559	200	250.000,00
	48583	200	54.384,40
	48584	200	115.060,00
	48604	200	1.497.571,95
	48609	200	7.393,84
	49556	200	400.000,00
	58022	200	3.230.199,08
	68022	200	94.365,29
	71217	200	567.931,39
	88022	200	3.856.500,00
	98022	200	657.500,38
	Entrate in conto capitale		146.378.109,13
9 Entrate per conto terzi e partite di giro	482	200	14.174,00
	1697	200	356.256,97
	1785	100	7.801.022,57
	1787	100	913.338,05
	1788	100	66.526,06
	1793	100	3.215,17

	1794	100	217.840,90
	1796	100	68.366,28
	1820	100	11.521.304,78
	1821	100	21.865,52
	1823	100	1.167.042,51
	1846	100	388,26
	4883	100	41.406,00
	4884	100	59.558,30
	8747	200	70.267,24
	8768	200	19.727,94
	8823	100	84.703,46
	9982	100	12.999,15
	40602	100	428.276,91
	40603	100	3.656.961,47
	Entrate per conto terzi e partite di giro		26.525.241,54
2 Trasferimenti correnti	166	101	407.784,76
	328	101	353.797,00
	339	101	0,01
	402	101	11.430.804,00
	463	101	1.700,00
	509	101	308,49
	700	105	36.430,93
	701	101	5.148,87
	826	101	2.004,59
	827	101	11.359,33
	838	101	1.048.383,01
	839	105	1.502.297,40
	916	101	15.228,02
	917	101	60.222,10
	925	101	208.734,10
	932	101	208.734,04
	937	104	7.785,57
	938	104	44.118,02
	1055	101	24.598,03
	1610	101	1.954,46
	1614	101	823.841,52
	1669	101	1.456.346,89
	1675	101	320,36
	1676	101	619,27
	1746	101	9.900,00
	1747	101	56.100,00
	1903	101	7.950,47
	1905	105	45.052,63
	1935	101	21.458,42
	1936	101	121.597,77
	1960	101	4.603.153,75
	1961	105	6.439.848,65
	2030	101	130.259,31
	2253	103	471.504,72
	2273	103	26.409,25
	2400	101	39.565,00
	2629	101	30.168,72
	2824	103	9.114,78
	2840	101	1.381.173,91
	2850	101	3.137,86
	2993	101	163.910,60
	3062	101	58.908,39
	4424	101	9.964,65
	5070	101	14.298,40
	5071	101	6.196,66
	5402	101	8.164.598,00
	5720	101	9.968,42
	5722	101	2.096.069,87
	5740	101	622.837,01

6003	105	659,04
6925	101	229.285,62
7370	101	26.608,44
7371	105	26.608,42
8510	101	1.382.319,68
8732	101	534,30
9001	101	25.000,00
10001	101	22.412,33
10014	101	26.498,24
10022	105	832.812,40
10555	101	41.068,14
11120	101	180.827,83
12303	101	26,67
13002	101	207.683,51
13011	101	457.553,52
13031	101	0,31
13034	101	41.302,00
13605	105	9.656.836,00
13607	101	10.139.677,00
13701	101	7.735.115,39
13702	105	7.875.315,79
14501	101	1.181.930,00
22005	103	5.569.780,74
22555	101	5.179.625,00
23112	101	35.343.827,42
25255	104	5.670,34
28976	101	110.331,55
32719	101	38.111,98
38000	103	261.024,04
42926	101	792,40
42927	105	3.169,60
42932	101	179.332,64
42953	101	464.879,74
48568	101	331.325,49
48579	101	11.837.246,00
48589	101	35.000,00
48608	101	9.210,60
51444	101	7.826.303,60
56000	101	1.649.508,76
56855	101	35.000,00
66000	101	166.505,73
66446	101	428.034,84
70301	101	4.000,00
71218	101	525.136,04
71219	101	2.480.459,29
71223	101	154.368,00
71500	101	7.756.757,53
85206	101	166.522,50
85207	101	166.522,50
85220	101	15.569,12
85221	101	3.892,28
85280	105	20.277,12
85281	105	5.069,28

Trasferimenti correnti	163.058.996,77
2023	687.428.726,95

TOTALE RESIDUI ATTIVI AL 31.12.2023 1.304.516.098,39

RIEPILOGO ELENCO DEI RESIDUI ATTIVI 2023 DISTINTI PER ESERCIZIO DI PROVENIENZA

Esercizio provenienza fondi	Titolo di entrata	Residui attivi
2001	3 Entrate extratributarie	8.759,31
		2001
		8.759,31
Esercizio provenienza fondi	Titolo di entrata	Residui attivi
2002	4 Entrate in conto capitale	6.197.482,79
		2002
		6.197.482,79
Esercizio provenienza fondi	Titolo di entrata	Residui attivi
2003	3 Entrate extratributarie	216.554,30
	4 Entrate in conto capitale	393.452,96
	2 Trasferimenti correnti	8.310,73
		2003
		618.317,99
Esercizio provenienza fondi	Titolo di entrata	Residui attivi
2004	3 Entrate extratributarie	1.495,17
	4 Entrate in conto capitale	14.789,82
	2 Trasferimenti correnti	479.713,99
		2004
		495.998,98
Esercizio provenienza fondi	Titolo di entrata	Residui attivi
2005	3 Entrate extratributarie	5.938,79
	4 Entrate in conto capitale	3.993.332,79
	2 Trasferimenti correnti	138.292,30
		2005
		4.137.563,88
Esercizio provenienza fondi	Titolo di entrata	Residui attivi
2006	3 Entrate extratributarie	2.132,70
	4 Entrate in conto capitale	1.118.796,37
	2 Trasferimenti correnti	1.142.028,67
		2006
		2.262.957,74
Esercizio provenienza fondi	Titolo di entrata	Residui attivi
2007	3 Entrate extratributarie	3.903,24
	4 Entrate in conto capitale	2.156.370,14
	2 Trasferimenti correnti	25.308,51
		2007
		2.185.581,89
Esercizio provenienza fondi	Titolo di entrata	Residui attivi
2008	3 Entrate extratributarie	58.506.189,90
	4 Entrate in conto capitale	2.091.063,41
	2 Trasferimenti correnti	61.954,95
		2008
		60.659.208,26
Esercizio provenienza fondi	Titolo di entrata	Residui attivi
2009	3 Entrate extratributarie	2.531,48
	4 Entrate in conto capitale	156.585,00
	2 Trasferimenti correnti	162.416,48
		2009
		321.532,96
Esercizio provenienza fondi	Titolo di entrata	Residui attivi
2010	3 Entrate extratributarie	3.698,81
	4 Entrate in conto capitale	1.093.929,40
	2 Trasferimenti correnti	58.212,26
		2010
		1.155.840,47
Esercizio provenienza fondi	Titolo di entrata	Residui attivi
2011	3 Entrate extratributarie	9.271,94
	4 Entrate in conto capitale	579.202,83
	9 Entrate per conto terzi e partite di giro	10.773,67
	2 Trasferimenti correnti	89.469,00
		2011
		688.717,44

Esercizio provenienza fondi	Titolo di entrata	Residui attivi
2012	3 Entrate extratributarie	39.161,39
	4 Entrate in conto capitale	8.250.427,36
	9 Entrate per conto terzi e partite di giro	1,32
	2 Trasferimenti correnti	6.045,03
	2012	8.295.635,10
Esercizio provenienza fondi	Titolo di entrata	Residui attivi
2013	5 Entrate da riduzione di attivita' finanziarie	159.877,16
	3 Entrate extratributarie	1.150.636,06
	4 Entrate in conto capitale	157.163.780,37
	9 Entrate per conto terzi e partite di giro	1.673,11
	2 Trasferimenti correnti	28.177,57
2013	158.504.144,27	
Esercizio provenienza fondi	Titolo di entrata	Residui attivi
2014	5 Entrate da riduzione di attivita' finanziarie	676.314,08
	3 Entrate extratributarie	5.150.587,18
	4 Entrate in conto capitale	2.097.118,35
	9 Entrate per conto terzi e partite di giro	8.964,51
	2 Trasferimenti correnti	2.083.759,93
2014	10.016.744,05	
Esercizio provenienza fondi	Titolo di entrata	Residui attivi
2015	5 Entrate da riduzione di attivita' finanziarie	966.327,43
	3 Entrate extratributarie	1.541.586,24
	4 Entrate in conto capitale	24.655.268,76
	9 Entrate per conto terzi e partite di giro	826.432,03
	2 Trasferimenti correnti	396.604,54
2015	28.386.219,00	
Esercizio provenienza fondi	Titolo di entrata	Residui attivi
2016	5 Entrate da riduzione di attivita' finanziarie	1.390.315,54
	3 Entrate extratributarie	240.018,85
	4 Entrate in conto capitale	46.139,39
	9 Entrate per conto terzi e partite di giro	3.567,09
	2 Trasferimenti correnti	20.216,46
2016	1.700.257,33	
Esercizio provenienza fondi	Titolo di entrata	Residui attivi
2017	1 Entrate correnti di natura tributaria, contributiva e perequativa	1.189,33
	5 Entrate da riduzione di attivita' finanziarie	10.428.242,34
	3 Entrate extratributarie	1.611.797,66
	4 Entrate in conto capitale	878.534,16
	9 Entrate per conto terzi e partite di giro	1.244.666,55
	2 Trasferimenti correnti	607.072,02
2017	14.771.502,06	
Esercizio provenienza fondi	Titolo di entrata	Residui attivi
2018	1 Entrate correnti di natura tributaria, contributiva e perequativa	9.157,21
	5 Entrate da riduzione di attivita' finanziarie	1.769.632,83
	3 Entrate extratributarie	1.229.104,19
	4 Entrate in conto capitale	21.614.205,88
	9 Entrate per conto terzi e partite di giro	382.127,52
	2 Trasferimenti correnti	874.235,95
2018	25.878.463,58	
Esercizio provenienza fondi	Titolo di entrata	Residui attivi
2019	1 Entrate correnti di natura tributaria, contributiva e perequativa	28.675,32
	5 Entrate da riduzione di attivita' finanziarie	126.449,60
	3 Entrate extratributarie	2.250.310,77

	4	Entrate in conto capitale	10.055.941,52
	9	Entrate per conto terzi e partite di giro	989.818,39
	2	Trasferimenti correnti	432.389,44
		2019	13.883.585,04
Esercizio provenienza fondi		Titolo di entrata	Residui attivi
2020	1	Entrate correnti di natura tributaria, contributiva e perequativa	276.853,35
	5	Entrate da riduzione di attivita' finanziarie	783.363,36
	3	Entrate extratributarie	6.203.078,03
	4	Entrate in conto capitale	18.585.844,55
	9	Entrate per conto terzi e partite di giro	2.336.419,16
	2	Trasferimenti correnti	703.993,85
		2020	28.889.552,30
Esercizio provenienza fondi		Titolo di entrata	Residui attivi
2021	1	Entrate correnti di natura tributaria, contributiva e perequativa	1.048.981,93
	5	Entrate da riduzione di attivita' finanziarie	316.370,36
	3	Entrate extratributarie	1.075.919,56
	4	Entrate in conto capitale	24.993.603,48
	9	Entrate per conto terzi e partite di giro	2.408.565,30
	2	Trasferimenti correnti	2.644.296,59
		2021	32.487.737,22
Esercizio provenienza fondi		Titolo di entrata	Residui attivi
2022	1	Entrate correnti di natura tributaria, contributiva e perequativa	773.439,47
	5	Entrate da riduzione di attivita' finanziarie	43.483,35
	3	Entrate extratributarie	3.013.370,70
	4	Entrate in conto capitale	11.668.281,81
	9	Entrate per conto terzi e partite di giro	1.942.000,02
	2	Trasferimenti correnti	198.100.994,43
		2022	215.541.569,78
Esercizio provenienza fondi		Titolo di entrata	Residui attivi
2023	1	Entrate correnti di natura tributaria, contributiva e perequativa	318.276.313,17
	5	Entrate da riduzione di attivita' finanziarie	13.398.383,14
	3	Entrate extratributarie	19.791.683,20
	4	Entrate in conto capitale	146.378.109,13
	9	Entrate per conto terzi e partite di giro	26.525.241,54
	2	Trasferimenti correnti	163.058.996,77
		2023	687.428.726,95
Totale residui attivi al 31.12.2023			1.304.516.098,39

ELENCO DEI RESIDUI PASSIVI 2023 DISTINTI PER ESERCIZIO DI PROVENIENZA

Esercizio provenienza fondi	Titolo di spesa	Capitolo	Missione	Programma	Titolo spesa	Residui passivi
2012	2 Spese in conto capitale	2709	9	8	2	950,00
				Spese in conto capitale		950,00
	7 Spese per conto terzi e partite di giro	1187	99	1	7	2.481,27
				Spese per conto terzi e partite di giro		2.481,27
					2012	3.431,27

Esercizio provenienza fondi	Titolo di spesa	Capitolo	Missione	Programma	Titolo spesa	Residui passivi
2013	1 Spese correnti	1474	1	3	1	159.892,08
		2412	14	1	1	39.995,73
				Spese correnti		199.887,81
	2 Spese in conto capitale	3115	1	5	2	395,40
				Spese in conto capitale		395,40
	7 Spese per conto terzi e partite di giro	1187	99	1	7	1.726,92
				Spese per conto terzi e partite di giro		1.726,92
2013						202.010,13

Esercizio provenienza fondi	Titolo di spesa	Capitolo	Missione	Programma	Titolo spesa	Residui passivi
2014	1 Spese correnti	1459	1	3	1	56.964,71
		1490	1	4	1	136.942,56
		713	7	1	1	85,23
		3258	8	2	1	4.636,00
		2059	9	1	1	64.000,00
		2474	9	1	1	17.000,00
		2530	9	1	1	110.000,00
				Spese correnti		389.628,50
	2 Spese in conto capitale	3990	10	3	2	32.249,21
				Spese in conto capitale		32.249,21
2014						421.877,71

Esercizio provenienza fondi	Titolo di spesa	Capitolo	Missione	Programma	Titolo spesa	Residui passivi
2015	1 Spese correnti	1563	1	1	1	1.800,00
		67	1	2	1	455,00
		1474	1	3	1	628.438,73
		3083	1	3	1	12.039,50
		1490	1	4	1	353.925,77
		1044	1	10	1	55,68
		3545	1	10	1	18.247,21
		3585	1	10	1	25.971,76
		3258	8	2	1	5.185,00
		3802	9	5	1	20.000,00
		2308	9	8	1	20.000,00
		2318	9	8	1	8.962,75
		3992	10	3	1	6.226,31
		2156	12	4	1	25,00
		2157	12	4	1	75,00
		8082	14	1	1	20.000,00
		4124	15	3	1	49,87
		6016	16	1	1	22.800,00
		9806	16	1	1	1.400,00
				Spese correnti		1.145.657,58
	2 Spese in conto capitale	651	8	2	2	5.719,15
		2023	9	1	2	20.206,74
		2541	9	1	2	280.277,96
		2542	9	1	2	7.746,84
		3767	10	3	2	500.000,00
		3800	10	3	2	309.874,14
		7976	14	1	2	26.380,19
				Spese in conto capitale		1.150.205,02
	7 Spese per conto terzi e partite di giro	1187	99	1	7	3.317,55
		300000	99	1	7	82,66
		300201	99	1	7	24,78

300202	99	1	7	178,79
300203	99	1	7	73,00
300204	99	1	7	1.225,80
300205	99	1	7	21,80
300206	99	1	7	122,00
300207	99	1	7	192,00
300208	99	1	7	11,00
300209	99	1	7	799,08
300211	99	1	7	93,28
300212	99	1	7	3.456,12
300214	99	1	7	102,00
300215	99	1	7	76,00
300216	99	1	7	152,00
300217	99	1	7	874,00
300218	99	1	7	46,09
300219	99	1	7	617,69
300220	99	1	7	1.260,00
300221	99	1	7	3.788,00
300222	99	1	7	1.236,00
300223	99	1	7	3.030,00
300224	99	1	7	428,00
300225	99	1	7	1.134,00
300226	99	1	7	1.890,00
300227	99	1	7	3.406,00
300228	99	1	7	575,00
300229	99	1	7	92,20
300230	99	1	7	5.032,32
300231	99	1	7	2.806,40
300232	99	1	7	3.088,71
300233	99	1	7	637,50
300234	99	1	7	663,16
300235	99	1	7	116,28
300236	99	1	7	4.410,00
300237	99	1	7	1.142,27
300238	99	1	7	190,00
300239	99	1	7	372,48
300240	99	1	7	1.262,28
300241	99	1	7	611,43
300242	99	1	7	22,00
300243	99	1	7	19,91
300244	99	1	7	39,99
300245	99	1	7	18,08
300246	99	1	7	10.000,00
300247	99	1	7	327,69
300248	99	1	7	321,23
300249	99	1	7	32,26
300250	99	1	7	60,00
300251	99	1	7	252,00
300252	99	1	7	252,00
300253	99	1	7	104,72
300254	99	1	7	126,00
300255	99	1	7	1.149,20
300256	99	1	7	126,00
300257	99	1	7	126,00
300258	99	1	7	7.751,66
300259	99	1	7	2.760,08
300260	99	1	7	1.038,56
300261	99	1	7	7.651,75
300262	99	1	7	49,54
300263	99	1	7	613,77
300264	99	1	7	159,93
300265	99	1	7	1.068,00
300266	99	1	7	70,72

300267	99	1	7	102,00
300268	99	1	7	2.484,00
300269	99	1	7	378,00
300270	99	1	7	909,32
300271	99	1	7	19,00
300272	99	1	7	608,00
300273	99	1	7	446,60
300274	99	1	7	126,00
300275	99	1	7	654,51
300276	99	1	7	10.169,76
300277	99	1	7	1.210,00
300278	99	1	7	17,00
300279	99	1	7	689,48
300280	99	1	7	4.080,50
300282	99	1	7	141,53
300284	99	1	7	2.458,10
300285	99	1	7	2.330,02
300286	99	1	7	25,82
300287	99	1	7	1.720,20
300288	99	1	7	1.720,20
300289	99	1	7	122,10
300290	99	1	7	494,98
300291	99	1	7	1.496,17
300292	99	1	7	714,50
300293	99	1	7	44,53
300300	99	1	7	1.841,50
300301	99	1	7	100,00
300302	99	1	7	18,33
300303	99	1	7	7.944,47
300304	99	1	7	645,95
300305	99	1	7	21,26
300306	99	1	7	17,37
300307	99	1	7	351,22
300308	99	1	7	371,00
300309	99	1	7	39,11
300310	99	1	7	712,08
300311	99	1	7	331,47
300312	99	1	7	261,33
300314	99	1	7	712,08
300315	99	1	7	50,00
300316	99	1	7	50,00
300317	99	1	7	313,15
300318	99	1	7	352,30
300319	99	1	7	55,28
300320	99	1	7	645,87
300321	99	1	7	114,63
300322	99	1	7	366,14
300323	99	1	7	25,02
300324	99	1	7	114,63
300325	99	1	7	199,40
300326	99	1	7	18,05
300327	99	1	7	10,00
300328	99	1	7	351,22
300329	99	1	7	2.090,59
300330	99	1	7	2.090,65
300331	99	1	7	8,34
300332	99	1	7	105,38
300333	99	1	7	4.480,65
300334	99	1	7	365,39
300335	99	1	7	2.071,93
300336	99	1	7	138,06
300337	99	1	7	26,91
300338	99	1	7	105,38

300339	99	1	7	348,43
300340	99	1	7	4,51
300341	99	1	7	10,00
300342	99	1	7	10,00
300343	99	1	7	341,16
300344	99	1	7	2.080,32
300345	99	1	7	16,68
300346	99	1	7	18,00
300347	99	1	7	23,00
300348	99	1	7	10,00
300349	99	1	7	10,00
300350	99	1	7	114,63
300351	99	1	7	17,30
300352	99	1	7	10,33
300353	99	1	7	59,34
300354	99	1	7	14,84
300355	99	1	7	387,82
300356	99	1	7	29,67
300357	99	1	7	712,08
300358	99	1	7	712,08
300359	99	1	7	10,43
300360	99	1	7	10,00
300361	99	1	7	992,00
300362	99	1	7	351,22
300363	99	1	7	25,03
300364	99	1	7	9,90
300365	99	1	7	275,01
300366	99	1	7	1.315,96
300367	99	1	7	65,46
300369	99	1	7	13,85
300370	99	1	7	348,43
300371	99	1	7	19,62
300372	99	1	7	351,22
300373	99	1	7	351,22
300374	99	1	7	1.257,78
300375	99	1	7	1.510,25
300376	99	1	7	25,54
300377	99	1	7	21,41
300378	99	1	7	424,60
300379	99	1	7	467,50
300381	99	1	7	10,00
300382	99	1	7	14,72
300383	99	1	7	1.230,00
300384	99	1	7	287,50
300385	99	1	7	322,89
300386	99	1	7	246,04
300387	99	1	7	10,00
300388	99	1	7	17,95
300389	99	1	7	10,00
300390	99	1	7	114,69
300391	99	1	7	24,72
300392	99	1	7	114,63
300393	99	1	7	14,84
300394	99	1	7	10,00
300395	99	1	7	0,38
300396	99	1	7	10,00
300397	99	1	7	114,63
300398	99	1	7	10,00
300399	99	1	7	127,00
300400	99	1	7	24,23
300401	99	1	7	21,26
300402	99	1	7	328,71
300403	99	1	7	10,00

300404	99	1	7	14,84
300405	99	1	7	10,00
300406	99	1	7	4.969,81
300407	99	1	7	15,14
300408	99	1	7	105,38
300409	99	1	7	3.815,57
300410	99	1	7	876,64
300411	99	1	7	22,75
300413	99	1	7	20,46
300414	99	1	7	100,00
300415	99	1	7	14,84
300416	99	1	7	3.664,28
300417	99	1	7	15,00
300418	99	1	7	10,00
300419	99	1	7	10,00
300420	99	1	7	11,87
300421	99	1	7	10,00
300422	99	1	7	13,85
300423	99	1	7	24,73
300424	99	1	7	10,00
300425	99	1	7	33,56
300426	99	1	7	10,00
300427	99	1	7	12,36
300428	99	1	7	114,63
300429	99	1	7	5,00
300430	99	1	7	5,00
300431	99	1	7	105,38
300432	99	1	7	351,22
300433	99	1	7	100,00
300434	99	1	7	114,63
300435	99	1	7	114,63
300436	99	1	7	0,91
300437	99	1	7	113,72
300438	99	1	7	1.841,49
300439	99	1	7	12,26
300440	99	1	7	12,27
300441	99	1	7	14,84
300442	99	1	7	343,89
300443	99	1	7	351,22
300444	99	1	7	58,35
300445	99	1	7	12,36
300446	99	1	7	114,63
300447	99	1	7	12,36
300448	99	1	7	1.332,69
300449	99	1	7	14,84
300450	99	1	7	10,00
300451	99	1	7	278,88
300452	99	1	7	14,84
300453	99	1	7	18,79
300454	99	1	7	37,09
300455	99	1	7	100,00
300456	99	1	7	10,00
300457	99	1	7	2.203,43
300458	99	1	7	243,69
300459	99	1	7	5.307,74
300460	99	1	7	343,90
300461	99	1	7	3,74
300462	99	1	7	14,72
300463	99	1	7	433,19
300464	99	1	7	19,78
300465	99	1	7	17,38
300466	99	1	7	10,00
300467	99	1	7	11,37

300468	99	1	7	11,37
300469	99	1	7	10,00
300470	99	1	7	10,33
300471	99	1	7	10,33
300472	99	1	7	18,80
300473	99	1	7	14,84
300474	99	1	7	14,84
300475	99	1	7	350,88
300476	99	1	7	6.322,14
300477	99	1	7	10,00
300479	99	1	7	10,00
300480	99	1	7	351,22
300481	99	1	7	14,84
300482	99	1	7	26,81
300483	99	1	7	351,22
300484	99	1	7	351,22
300485	99	1	7	28,66
300486	99	1	7	28,66
300487	99	1	7	28,66
300488	99	1	7	28,65
300489	99	1	7	6.322,14
300490	99	1	7	114,63
300491	99	1	7	14,84
300492	99	1	7	12,36
300493	99	1	7	114,63
300494	99	1	7	9.131,02
300495	99	1	7	114,63
300496	99	1	7	351,22
300497	99	1	7	421,48
300498	99	1	7	181,06
300499	99	1	7	19,34
300500	99	1	7	24,23
300501	99	1	7	24,23
300502	99	1	7	2.107,38
300503	99	1	7	351,22
300504	99	1	7	10,14
300505	99	1	7	10,13
300506	99	1	7	26,74
300507	99	1	7	2.090,65
300509	99	1	7	81,00
300510	99	1	7	85,61
300511	99	1	7	163,51
300512	99	1	7	10,00
300513	99	1	7	19,78
300514	99	1	7	543,54
300515	99	1	7	351,22
300516	99	1	7	10,00
300517	99	1	7	17,37
300518	99	1	7	16,68
300519	99	1	7	10,33
300520	99	1	7	5.211,69
300521	99	1	7	18,06
300522	99	1	7	10,00
300523	99	1	7	19,78
Spese per conto terzi e partite di giro				223.328,08

2015 2.519.190,68

Esercizio provenienza fondi	Titolo di spesa	Capitolo	Missione	Programma	Titolo spesa	Residui passivi
2016	1 Spese correnti	433	1	3	1	359,99
		1490	1	4	1	336.319,35
		1501	1	6	1	799,20
		568	1	10	1	3,90
		3585	1	10	1	45.308,08

	3660	4	5	1	1.069,39
	3661	4	5	1	2.495,27
	3662	4	5	1	3.564,66
	713	7	1	1	38.300,00
	715	7	1	1	95.400,00
	721	7	1	1	71.000,00
	723	7	1	1	85.900,00
	9181	7	1	1	35.560,00
	9183	7	1	1	237.909,81
	9185	7	1	1	18.000,00
	9202	7	1	1	30.300,00
	9550	7	1	1	0,40
	3424	9	1	1	44.250,00
	3992	10	3	1	85.249,96
	3939	10	5	1	200,00
	7002	10	5	1	0,20
	1505	12	1	1	56,01
	4893	12	7	1	2.100,00
	2009	13	1	1	2.798,95
	1178	13	7	1	52.500,00
	2993	13	7	1	360.000,00
	4579	13	7	1	30.000,00
	861	14	1	1	93.639,83
	3663	15	2	1	59.849,91
	3664	15	2	1	139.649,78
	3665	15	2	1	199.499,67
	5864	15	2	1	0,80
	6353	15	2	1	16.412,20
	6359	15	2	1	7.199,33
	6959	15	2	1	38.362,29
	1035	15	3	1	160,00
	4124	15	3	1	47,76
	4491	15	3	1	7.385,00
	5971	15	3	1	32.355,01
	9861	15	3	1	217.155,30
	6612	16	1	1	70.301,00
				Spese correnti	2.461.463,05
2 Spese in conto capitale	5183	5	1	2	308.000,00
	9211	7	1	2	40.000,00
	9515	8	2	2	1.380,39
	9555	8	2	2	230,93
	3800	10	3	2	619.748,28
	3934	10	5	2	101.662,50
	7003	10	5	2	35.670,32
	7390	10	6	2	13.367,57
	4829	12	2	2	69.354,01
	4952	12	3	2	7.443,68
	2992	13	5	2	28.369,98
	4398	13	5	2	2.743.077,68
	4399	13	5	2	24.220.933,26
	4650	13	7	2	97.101,60
	4653	13	7	2	102.000,00
	4654	13	7	2	45.000,00
	7976	14	1	2	58.231,54
	6422	14	3	2	0,10
	8020	14	3	2	62.158,12
	8686	14	3	2	52.157,61
	6338	16	1	2	419,41
	6824	16	1	2	3.925.000,00
	8700	16	1	2	13.400.000,00
	1661	19	2	2	77.695,50
				Spese in conto capitale	46.009.002,48
7 Spese per conto terzi e partite di giro	300001	99	1	7	1.040,00

300002	99	1	7	300,00
300003	99	1	7	369,94
300004	99	1	7	369,94
300294	99	1	7	923,40
300295	99	1	7	645,52
300296	99	1	7	105,38
300524	99	1	7	10,00
300525	99	1	7	2.097,06
300526	99	1	7	12,36
300527	99	1	7	100,16
300528	99	1	7	20,86
300529	99	1	7	351,22
300530	99	1	7	17,37
300531	99	1	7	10,00
300532	99	1	7	100,00
300533	99	1	7	10,00
300534	99	1	7	34,62
300535	99	1	7	10,03
300536	99	1	7	59,23
300537	99	1	7	3.831,22
300538	99	1	7	20,86
300539	99	1	7	2.107,38
300540	99	1	7	343,89
300541	99	1	7	9,25
300542	99	1	7	351,22
300543	99	1	7	1.128,11
300544	99	1	7	351,22
300545	99	1	7	3.512,20
300546	99	1	7	10,00
300547	99	1	7	36,37
300548	99	1	7	492,87
300549	99	1	7	10,00
300550	99	1	7	24,73
300551	99	1	7	10,00
300552	99	1	7	34,80
300553	99	1	7	19,03
300554	99	1	7	2.543,94
300555	99	1	7	19,78
300556	99	1	7	351,22
300557	99	1	7	10,00
300558	99	1	7	10,00
300559	99	1	7	17,80
300560	99	1	7	1.709,13
300561	99	1	7	16,68
300562	99	1	7	22,73
300563	99	1	7	12.817,71
300565	99	1	7	12,36
300566	99	1	7	107,28
300567	99	1	7	351,22
300568	99	1	7	21,41
300569	99	1	7	10,84
300570	99	1	7	5,77
300571	99	1	7	19,78
300572	99	1	7	10,00
300573	99	1	7	10,00
300574	99	1	7	351,22
300575	99	1	7	4.901,88
300576	99	1	7	3.483,55
300577	99	1	7	114,63
300578	99	1	7	114,63
300579	99	1	7	6.322,14
300580	99	1	7	2.107,38
300581	99	1	7	6.322,14

300582	99	1	7	6.322,14
300583	99	1	7	17.416,47
300584	99	1	7	59,29
300585	99	1	7	10,00
300586	99	1	7	9,89
300587	99	1	7	9,89
300588	99	1	7	351,22
300589	99	1	7	343,89
300590	99	1	7	351,22
300591	99	1	7	10,00
300592	99	1	7	700,70
300593	99	1	7	3.179,20
300594	99	1	7	700,70
300595	99	1	7	700,70
300596	99	1	7	1.706,78
300597	99	1	7	1.015,10
300598	99	1	7	159,70
300599	99	1	7	1.455,91
300600	99	1	7	841,37
300601	99	1	7	1.813,64
300602	99	1	7	2.763,84
300603	99	1	7	10,00
300604	99	1	7	126,00
300605	99	1	7	126,00
300606	99	1	7	534,00
300607	99	1	7	126,00
300608	99	1	7	227,44
300609	99	1	7	532,00
300610	99	1	7	10,00
300611	99	1	7	38,72
300612	99	1	7	38,72
300613	99	1	7	38,72
300614	99	1	7	19,78
300615	99	1	7	504,00
300616	99	1	7	1.226,64
300617	99	1	7	17,80
300618	99	1	7	54,64
300619	99	1	7	114,63
300620	99	1	7	106,65
300621	99	1	7	126,00
300622	99	1	7	1.020,00
300623	99	1	7	19,78
300624	99	1	7	14,83
300625	99	1	7	105,38
300626	99	1	7	891,96
300627	99	1	7	330,00
300628	99	1	7	63,56
300629	99	1	7	234,10
300630	99	1	7	76,00
300631	99	1	7	102,00
300632	99	1	7	10,00
300633	99	1	7	10,00
300634	99	1	7	16,32
300635	99	1	7	7.217,01
300636	99	1	7	224,68
300637	99	1	7	343,89
300638	99	1	7	343,89
300639	99	1	7	114,63
300640	99	1	7	6.607,20
300641	99	1	7	5,16
300642	99	1	7	29,67
300643	99	1	7	79,09
300644	99	1	7	13,76

300645	99	1	7	722,16
300646	99	1	7	48,00
300647	99	1	7	114,63
300648	99	1	7	759,00
300649	99	1	7	3,10
300650	99	1	7	10,00
300651	99	1	7	6.322,14
300652	99	1	7	229,26
300653	99	1	7	351,22
300654	99	1	7	60,39
300655	99	1	7	23,35
300656	99	1	7	932,28
300657	99	1	7	14,19
300658	99	1	7	10,00
300659	99	1	7	343,89
300660	99	1	7	95,00
300661	99	1	7	20,60
300662	99	1	7	20,14
300664	99	1	7	2.107,38
300665	99	1	7	1.138,50
300666	99	1	7	351,22
300667	99	1	7	351,22
300668	99	1	7	114,63
300669	99	1	7	2.107,38
300670	99	1	7	10,00
300671	99	1	7	114,63
300672	99	1	7	12.889,91
300673	99	1	7	343,89
300674	99	1	7	20,60
300675	99	1	7	10,33
300676	99	1	7	32,40
300677	99	1	7	2.203,70
300678	99	1	7	381,51
300679	99	1	7	5.088,72
300680	99	1	7	10,33
300681	99	1	7	102,00
300682	99	1	7	203,82
300683	99	1	7	351,22
300684	99	1	7	18,26
300685	99	1	7	12,36
300686	99	1	7	19,18
300687	99	1	7	20,86
300688	99	1	7	34,57
300689	99	1	7	14,83
300690	99	1	7	114,63
300691	99	1	7	351,22
300692	99	1	7	44,32
300693	99	1	7	343,89
300694	99	1	7	24.300,18
300695	99	1	7	61,81
300696	99	1	7	227,80
300697	99	1	7	1.375,59
300698	99	1	7	65,85
300699	99	1	7	65,85
300700	99	1	7	1.260,00
300701	99	1	7	1.010,00
300702	99	1	7	22.209,91
300703	99	1	7	1.077,05
300704	99	1	7	400,00
300705	99	1	7	42,03
300706	99	1	7	2.267,84
300707	99	1	7	124,86
300708	99	1	7	35.518,60

300709	99	1	7	5,16
300710	99	1	7	140,72
300711	99	1	7	297,41
300712	99	1	7	19,80
300713	99	1	7	243,73
300714	99	1	7	114,63
300715	99	1	7	328,71
300716	99	1	7	73,00
300717	99	1	7	456,40
300718	99	1	7	4.491,00
300719	99	1	7	21,41
300720	99	1	7	14,69
300721	99	1	7	62,54
300722	99	1	7	63,79
300723	99	1	7	12,36
300724	99	1	7	114,63
300725	99	1	7	743,30
300727	99	1	7	15,00
300728	99	1	7	2.784,00
300729	99	1	7	14,19
300730	99	1	7	10,00
300731	99	1	7	22,25
300732	99	1	7	10,00
300733	99	1	7	10,00
300734	99	1	7	22,22
300735	99	1	7	10,00
300736	99	1	7	10,00
300737	99	1	7	351,22
300738	99	1	7	774,69
300739	99	1	7	3.581,63
300740	99	1	7	2.833,29
300741	99	1	7	10,00
300742	99	1	7	10,00
300743	99	1	7	322,89
300744	99	1	7	322,89
300745	99	1	7	10,00
300746	99	1	7	2.107,38
300747	99	1	7	912,00
300748	99	1	7	328,71
300749	99	1	7	10,00
300750	99	1	7	22,50
300751	99	1	7	131,04
300752	99	1	7	20,27
300753	99	1	7	379,04
300754	99	1	7	21,76
300755	99	1	7	462,32
300756	99	1	7	5.110,93
300757	99	1	7	5.655,12
300758	99	1	7	114,64
300759	99	1	7	140,00
300760	99	1	7	110,32
300761	99	1	7	43,64
300762	99	1	7	140,00
300763	99	1	7	100,16
300764	99	1	7	14,19
300765	99	1	7	351,22
300766	99	1	7	114,63
300767	99	1	7	2.372,99
300768	99	1	7	100,16
300769	99	1	7	358,43
300770	99	1	7	14,40
300771	99	1	7	10,00
300772	99	1	7	10,00

300773	99	1	7	105,38
300774	99	1	7	3.242,88
300775	99	1	7	620,36
300776	99	1	7	545,82
300777	99	1	7	556,40
300778	99	1	7	204,00
300779	99	1	7	114,63
300780	99	1	7	714,83
300781	99	1	7	658,60
300782	99	1	7	15,82
300783	99	1	7	265,00
300784	99	1	7	22,25
300785	99	1	7	19,78
300786	99	1	7	73,00
300787	99	1	7	126,00
300788	99	1	7	126,00
300789	99	1	7	284,85
300790	99	1	7	284,85
300791	99	1	7	136,75
300792	99	1	7	322,89
300793	99	1	7	322,89
300794	99	1	7	3.583,06
300795	99	1	7	322,89
300796	99	1	7	500,00
300797	99	1	7	322,89
300798	99	1	7	7.950,00
300799	99	1	7	200,00
300800	99	1	7	440,00
300801	99	1	7	306,90
300802	99	1	7	200,00
300803	99	1	7	2.700,00
300804	99	1	7	306,90
300805	99	1	7	306,90
300806	99	1	7	1.111,69
300807	99	1	7	322,89
300808	99	1	7	164,88
300809	99	1	7	343,89
300810	99	1	7	10,00
300811	99	1	7	17,80
300812	99	1	7	31,95
300813	99	1	7	2.107,38
300814	99	1	7	558,30
300815	99	1	7	28,33
300816	99	1	7	20,52
300817	99	1	7	200,00
300818	99	1	7	73,00
300819	99	1	7	200,00
300820	99	1	7	119,30
300821	99	1	7	400,00
300822	99	1	7	400,00
300824	99	1	7	1.332,69
300825	99	1	7	239,03
300826	99	1	7	1.986,62
300827	99	1	7	864,40
300828	99	1	7	114,63
300829	99	1	7	14,84
300830	99	1	7	2.107,38
300832	99	1	7	10,00
300833	99	1	7	12,36
300834	99	1	7	347,71
300835	99	1	7	103,48
300836	99	1	7	200,00
300837	99	1	7	13,88

300838	99	1	7	36,30
300839	99	1	7	360,47
300840	99	1	7	11.504,00
300841	99	1	7	1.286,91
300842	99	1	7	31,93
300843	99	1	7	29,67
300845	99	1	7	19,78
300846	99	1	7	63,85
300847	99	1	7	20,77
300848	99	1	7	14,83
300849	99	1	7	3.500,00
300850	99	1	7	10.209,80
300851	99	1	7	1.295,00

Spese per conto terzi e partite di giro 356.648,17

2016 48.827.113,70

Esercizio	provenienza fondi	Titolo di spesa	Capitolo	Missione	Programma	Titolo spesa	Residui passivi
2017		1 Spese correnti	410	1	1	1	78,10
			301	1	3	1	850,00
			404	1	3	1	80,00
			433	1	3	1	719,98
			839	1	3	1	214,00
			1083	1	3	1	18.000,00
			1407	1	3	1	10,00
			1471	1	3	1	0,20
			1489	1	3	1	6.000,00
			1523	1	3	1	2.027,99
			1490	1	4	1	141.359,11
			1457	1	6	1	233.343,44
			1501	1	6	1	41.475,07
			3585	1	10	1	66.962,02
			3588	1	10	1	13.396,02
			9699	1	10	1	424.818,36
			607	1	11	1	1.250,00
			617	1	11	1	9.770,78
			3660	4	5	1	4.368,92
			3661	4	5	1	10.194,16
			3662	4	5	1	14.563,08
			5516	5	2	1	0,25
			8979	6	1	1	2.232,00
			9430	6	1	1	6.926,98
			9433	6	1	1	3.073,02
			9434	6	1	1	42.949,81
			3258	8	2	1	1.769,00
			2147	9	1	1	3.338,25
			2247	9	1	1	111.000,00
			3987	10	2	1	0,01
			3768	10	3	1	6.133,43
			3922	10	3	1	24.400,01
			3032	10	5	1	21.997,37
			7002	10	5	1	3.914,05
			1505	12	1	1	56,00
			2699	12	3	1	170,77
			2700	12	3	1	30,14
			4354	13	5	1	763.305,65
			2993	13	7	1	490.828,87
			4585	13	7	1	18.993,58
			3631	15	2	1	0,12
			5851	15	2	1	0,04
			4105	15	3	1	544,50
			8210	15	3	1	8.000,00
			9861	15	3	1	208.221,66
			1763	18	1	1	320,36

				Spese correnti	2.707.687,10
2 Spese in conto capitale	996	1	6	2	664,29
	1509	1	6	2	90.946,11
	3412	4	1	2	0,01
	5183	5	1	2	28.000,00
	6434	5	1	2	81.459,85
	9216	7	1	2	229.398,88
	9263	7	1	2	1.635,18
	1854	8	1	2	0,33
	3416	8	1	2	10.862,10
	2228	9	1	2	172.287,73
	2502	9	1	2	489.725,34
	2526	9	1	2	12.600,00
	2649	9	1	2	48.915,47
	2933	9	1	2	1.047,62
	5756	9	1	2	496.198,68
	5757	9	1	2	97.082,70
	2631	9	2	2	224,50
	1179	9	5	2	30.000,00
	3145	9	5	2	5.800,00
	3767	10	3	2	903.755,44
	3800	10	3	2	154.937,07
	7016	10	3	2	475.800,00
	1176	10	4	2	20.000,00
	1175	10	5	2	155.000,00
	3271	10	5	2	8.471,67
	3721	10	5	2	270.944,49
	3934	10	5	2	20.000,00
	7003	10	5	2	4.153,45
	7026	10	5	2	209.490,04
	4218	11	1	2	11.466,40
	4397	13	5	2	15.400,00
	4398	13	5	2	8.001.256,42
	4399	13	5	2	12.480.834,14
	7976	14	1	2	45.171,62
	8020	14	3	2	40.037,04
	6338	16	1	2	838,82
	8700	16	1	2	900.000,00
	1167	17	1	2	36.026,58
	3931	17	1	2	13.500,00
				Spese in conto capitale	25.563.931,97
7 Spese per conto terzi e partite di giro	1846	99	1	7	33,25
	1880	99	1	7	1,50
	1987	99	1	7	17.952,46
	1988	99	1	7	18.343,11
	9982	99	1	7	1.084.009,12
	300005	99	1	7	35,04
	300006	99	1	7	924,00
	300007	99	1	7	924,00
	300008	99	1	7	300,00
	300009	99	1	7	32,78
	300010	99	1	7	380,00
	300011	99	1	7	150,00
	300852	99	1	7	10,00
	300853	99	1	7	76,00
	300854	99	1	7	4,51
	300855	99	1	7	126,00
	300856	99	1	7	37,08
	300857	99	1	7	114,63
	300858	99	1	7	13,35
	300859	99	1	7	1.916,80
	300860	99	1	7	189,00
	300861	99	1	7	387,97

300862	99	1	7	351,22
300863	99	1	7	351,22
300864	99	1	7	934,70
300865	99	1	7	19,78
300866	99	1	7	12,36
300867	99	1	7	14,83
300868	99	1	7	50,57
300869	99	1	7	30,32
300871	99	1	7	774,69
300872	99	1	7	328,72
300873	99	1	7	100,16
300874	99	1	7	28,33
300875	99	1	7	10,00
300876	99	1	7	10,43
300877	99	1	7	400,00
300878	99	1	7	398,25
300879	99	1	7	13,63
300880	99	1	7	10,33
300881	99	1	7	23,74
300882	99	1	7	251,22
300883	99	1	7	1.332,69
300884	99	1	7	64,10
300885	99	1	7	17,31
300886	99	1	7	528,93
300887	99	1	7	600,00
300888	99	1	7	98,40
300889	99	1	7	685,82
300890	99	1	7	69,48
300891	99	1	7	205,50
300892	99	1	7	147,18
300893	99	1	7	178,00
300894	99	1	7	276,34
300895	99	1	7	190,00
300898	99	1	7	35,58
300899	99	1	7	1.195,28
300900	99	1	7	126,00
300901	99	1	7	4.407,00
300902	99	1	7	345,22
300903	99	1	7	126,00
300905	99	1	7	26,10
300906	99	1	7	351,22
300907	99	1	7	10,00
300908	99	1	7	12,36
300909	99	1	7	1.332,69
300910	99	1	7	351,22
300911	99	1	7	29,67
300912	99	1	7	126,00
300913	99	1	7	102,00
300914	99	1	7	16,78
300915	99	1	7	63,00
300916	99	1	7	16,60
300917	99	1	7	6.610,71
300918	99	1	7	200,00
300919	99	1	7	19,78
300920	99	1	7	272,67
300921	99	1	7	114,63
300922	99	1	7	10,00
300923	99	1	7	21,41
300924	99	1	7	24,73
300925	99	1	7	10,00
300926	99	1	7	10,00
300927	99	1	7	54,98
300928	99	1	7	13,35

300929	99	1	7	14,34
300930	99	1	7	9,13
300931	99	1	7	548,28
300933	99	1	7	650,10
300934	99	1	7	251,22
300935	99	1	7	4.214,76
300936	99	1	7	10,00
300937	99	1	7	12,36
300938	99	1	7	17,21
300939	99	1	7	351,22
300940	99	1	7	96,68
300941	99	1	7	114,63
300942	99	1	7	695,43
300943	99	1	7	10,00
300944	99	1	7	10,00
300945	99	1	7	54,40
300946	99	1	7	19,78
300947	99	1	7	1.852,88
300948	99	1	7	108,50
300949	99	1	7	3,19
300950	99	1	7	29,67
300951	99	1	7	57,86
300952	99	1	7	200,00
300953	99	1	7	114,63
300954	99	1	7	651,00
300955	99	1	7	771,62
300956	99	1	7	152,00
300957	99	1	7	19,17
300958	99	1	7	297,41
300959	99	1	7	351,22
300960	99	1	7	10,00
300961	99	1	7	351,22
300962	99	1	7	16,68
300963	99	1	7	21,41
300964	99	1	7	48,89
300965	99	1	7	6.322,14
300966	99	1	7	3,19
300967	99	1	7	10,00
300968	99	1	7	34,10
300969	99	1	7	10,00
300970	99	1	7	10,00
300971	99	1	7	15,30
300972	99	1	7	114,63
300973	99	1	7	17,80
300974	99	1	7	13,20
300975	99	1	7	24,73
300976	99	1	7	29,72
300977	99	1	7	69,23
300978	99	1	7	351,22
300979	99	1	7	30,66
300980	99	1	7	333,89
300981	99	1	7	19,78
300982	99	1	7	273,00
300983	99	1	7	75,61
300984	99	1	7	351,22
300985	99	1	7	1.053,66
300986	99	1	7	10,43
300987	99	1	7	2.528,83
300988	99	1	7	202,74
300989	99	1	7	39,56
300990	99	1	7	2.620,60
300991	99	1	7	328,71
300992	99	1	7	11.002,08

300993	99	1	7	3.600,00
300994	99	1	7	62,54
300995	99	1	7	100,00
300996	99	1	7	351,22
300997	99	1	7	16,32
300998	99	1	7	351,22
300999	99	1	7	3.451,20
301000	99	1	7	698,60
301001	99	1	7	2.107,38
301002	99	1	7	19,16
301003	99	1	7	343,89
301004	99	1	7	243,73
301005	99	1	7	222,00
301006	99	1	7	51,04
301007	99	1	7	698,60
301008	99	1	7	126,00
301009	99	1	7	1.093,60
301010	99	1	7	7.056,00
301011	99	1	7	189,00
301012	99	1	7	14,69
301013	99	1	7	1.647,95
301014	99	1	7	724,75
301015	99	1	7	10,00
301016	99	1	7	18,94
301017	99	1	7	567,21
301018	99	1	7	12,03
301019	99	1	7	12,36
301020	99	1	7	15,95
301021	99	1	7	107,05
301022	99	1	7	251,22
301023	99	1	7	22,25
301024	99	1	7	34,16
301025	99	1	7	10,00
301026	99	1	7	19,78
301027	99	1	7	351,22
301028	99	1	7	115,20
301029	99	1	7	200,00
301030	99	1	7	200,00
301031	99	1	7	770,00
301032	99	1	7	5.800,00
301033	99	1	7	400,00
301034	99	1	7	17,37
301035	99	1	7	400,00
301036	99	1	7	400,00
301037	99	1	7	400,00
301038	99	1	7	200,00
301039	99	1	7	297,41
301040	99	1	7	29,67
301041	99	1	7	398,25
301042	99	1	7	871,25
301043	99	1	7	23.744,26
301044	99	1	7	10,00
301045	99	1	7	4,50
301046	99	1	7	580,40
301047	99	1	7	239,70
301048	99	1	7	10,00
301049	99	1	7	265,79
301050	99	1	7	19,78
301051	99	1	7	140,18
301052	99	1	7	98,90
301053	99	1	7	16,60
301054	99	1	7	105,38
301055	99	1	7	316,14

301056	99	1	7	1.608,12
301057	99	1	7	17,37
301058	99	1	7	19,17
301062	99	1	7	3.814,75
301065	99	1	7	343,89
301066	99	1	7	1.873,16
301067	99	1	7	3,19
301068	99	1	7	3,19
301069	99	1	7	12,36
301070	99	1	7	351,22
301071	99	1	7	35,41
301072	99	1	7	351,22
301073	99	1	7	40,05
301074	99	1	7	351,22
301075	99	1	7	698,60
301076	99	1	7	698,60
301078	99	1	7	1.449,20
301079	99	1	7	1.612,17
301080	99	1	7	1.407,67
301081	99	1	7	10,00
301082	99	1	7	7.175,62
301083	99	1	7	2.976,66
301084	99	1	7	3.139,30
301085	99	1	7	1.655,94
301086	99	1	7	343,89
301087	99	1	7	197,80
301088	99	1	7	64,30
301089	99	1	7	6.665,41
301090	99	1	7	433,95
301091	99	1	7	141,99
301092	99	1	7	632,43
301093	99	1	7	352,95
301094	99	1	7	293,76
301095	99	1	7	211,38
301096	99	1	7	29,67
301097	99	1	7	105,38
301098	99	1	7	1.012,00
301099	99	1	7	200,00
301100	99	1	7	350,00
301101	99	1	7	150,00
301102	99	1	7	148,35
301103	99	1	7	19,78
301104	99	1	7	3.590,69
301105	99	1	7	62,79
301106	99	1	7	3,10
301107	99	1	7	573,15
301109	99	1	7	240,37
301110	99	1	7	1.260,25
301111	99	1	7	605,80
301115	99	1	7	10,00
301116	99	1	7	1.780,20
301117	99	1	7	31.236,52
301118	99	1	7	39,45
301119	99	1	7	14,84
301120	99	1	7	214,47
301121	99	1	7	10,00
301122	99	1	7	61,91
301123	99	1	7	19,78
301124	99	1	7	250,93
301125	99	1	7	343,89
301126	99	1	7	713,39
301127	99	1	7	343,89
301128	99	1	7	343,89

301129	99	1	7	1.201,31
301130	99	1	7	4.480,65
301131	99	1	7	343,89
301132	99	1	7	343,89
301133	99	1	7	646,15
301134	99	1	7	351,22
301135	99	1	7	24,75
301136	99	1	7	1.650,94
301137	99	1	7	1.655,50
301138	99	1	7	1.756,10
301139	99	1	7	148,35
301140	99	1	7	66,00
301141	99	1	7	103,05
301142	99	1	7	297,41
301143	99	1	7	74,20
301144	99	1	7	19,78
301145	99	1	7	41,54
301146	99	1	7	12,36
301147	99	1	7	78,11
301148	99	1	7	1.756,10
301149	99	1	7	51,52
301150	99	1	7	2.354,48
301151	99	1	7	223,91
301152	99	1	7	200,00
301153	99	1	7	10.000,00
301154	99	1	7	600,00
301155	99	1	7	4.500,00
301156	99	1	7	600,00
301157	99	1	7	400,00
301158	99	1	7	55,02
301159	99	1	7	3.235,50
301160	99	1	7	114,63
301161	99	1	7	10,00
301162	99	1	7	350,23
301163	99	1	7	6.322,14
301164	99	1	7	14,84
301165	99	1	7	110,62
301166	99	1	7	110,61
301167	99	1	7	790,25
301168	99	1	7	351,22
301169	99	1	7	960,00
301170	99	1	7	20,56
301171	99	1	7	114,63
301172	99	1	7	32,24
301173	99	1	7	34,50
301174	99	1	7	22.070,85
301175	99	1	7	4,51
301177	99	1	7	400,00
301178	99	1	7	200,00
301179	99	1	7	200,00
301180	99	1	7	200,00
301181	99	1	7	200,00
301182	99	1	7	400,00
301183	99	1	7	1.200,00
301184	99	1	7	200,00
301185	99	1	7	200,00
301186	99	1	7	200,00
301187	99	1	7	200,00
301188	99	1	7	200,00
301189	99	1	7	200,00
301190	99	1	7	100,00
301191	99	1	7	100,00
301192	99	1	7	24,73

301193	99	1	7	1.756,10
301194	99	1	7	59,34
301195	99	1	7	5.530,00
301196	99	1	7	200,00
301197	99	1	7	11,14
301198	99	1	7	1.756,10
301199	99	1	7	5.100,00
301200	99	1	7	1.738,40
301201	99	1	7	9,89
301202	99	1	7	29,67

Spese per conto terzi e partite di giro **1.421.007,95**

2017 **29.692.627,02**

Esercizio provenienza fondi	Titolo di spesa	Capitolo	Missione	Programma	Titolo spesa	Residui passivi
2018	1 Spese correnti	301	1	3	1	1.020,00
		839	1	3	1	2,00
		887	1	3	1	0,28
		1083	1	3	1	2.000,00
		1463	1	3	1	0,20
		1471	1	3	1	254.380,45
		1475	1	3	1	338,59
		1483	1	3	1	1.612,30
		1489	1	3	1	17.552,14
		1523	1	3	1	8.949,37
		1765	1	3	1	286,26
		9840	1	3	1	1.820,01
		9979	1	3	1	403,01
		1490	1	4	1	373.992,54
		1501	1	6	1	13.204,45
		1503	1	6	1	2.664,48
		1935	1	6	1	4.518,90
		1720	1	7	1	270,00
		568	1	10	1	1.500,00
		1327	1	10	1	28.529,00
		3543	1	10	1	65.986,26
		3585	1	10	1	90.548,39
		3607	1	10	1	1.150,58
		4601	1	10	1	199,29
		7104	1	10	1	1.089,10
		9699	1	10	1	325.313,66
		635	1	11	1	3.647,81
		3250	4	5	1	8.195,63
		3251	4	5	1	19.123,13
		3252	4	5	1	27.318,71
		3660	4	5	1	8.234,85
		3661	4	5	1	19.214,67
		3662	4	5	1	27.449,53
		4660	4	5	1	13.426,37
		4665	4	5	1	31.328,17
		4666	4	5	1	44.754,54
		9430	6	1	1	5.000,00
		9433	6	1	1	5.000,00
		9241	7	1	1	12.100,00
		3157	8	1	1	12.605,87
		3306	8	2	1	793,00
		4638	8	2	1	366,00
		2145	9	1	1	119.500,00
		2247	9	1	1	115.000,00
		3810	10	1	1	363.355,35
		3922	10	3	1	35.000,00
		3027	10	5	1	2.579,99
		3495	10	5	1	6.400,00
		7002	10	5	1	7.194,99

	4758	12	3	1	1.591,59
	9031	12	8	1	10.478,05
	4354	13	5	1	2.058,05
	2993	13	7	1	440.900,00
	2430	14	1	1	190,02
	3241	15	2	1	3,00
	3242	15	2	1	0,03
	3246	15	2	1	532,89
	3633	15	2	1	0,01
	5869	15	2	1	0,20
	6353	15	2	1	873,60
	9402	15	2	1	51.207,84
	9403	15	2	1	73.153,91
	9411	15	2	1	21.946,48
	9861	15	3	1	209.497,89
	1763	18	1	1	320,36
	5388	19	2	1	1.334,00
				Spese correnti	2.899.007,79
2 Spese in conto capitale	1741	1	5	2	0,02
	1509	1	6	2	58.645,27
	7025	1	6	2	5.502,72
	315	1	8	2	34.746,33
	327	1	8	2	48.403,50
	3411	4	1	2	600,00
	3412	4	1	2	0,01
	1320	4	2	2	987,41
	9209	4	6	2	150.000,00
	5183	5	1	2	28.000,00
	5780	5	1	2	49.213,74
	6434	5	1	2	45.659,39
	5047	6	1	2	10.256,52
	5524	6	1	2	17.449,50
	5675	6	1	2	3.000,00
	6039	6	1	2	6.184,48
	9013	6	1	2	18.000,00
	2106	7	1	2	1.604.769,23
	2107	7	1	2	927.500,00
	2170	7	1	2	106.000,00
	4080	7	1	2	50.000,00
	9038	7	1	2	2.977.000,00
	1185	8	1	2	100.000,00
	3389	8	1	2	195.650,00
	3416	8	1	2	251.597,35
	2060	9	1	2	64.479,41
	2228	9	1	2	260.375,40
	2229	9	1	2	719,66
	2542	9	1	2	5.800,01
	2324	9	2	2	13.475,96
	3754	9	2	2	93.561,30
	3127	9	5	2	4.575,00
	3901	10	1	2	18.766,34
	3097	10	5	2	7.000,00
	3257	10	5	2	2.500,00
	3629	10	5	2	777.551,41
	3671	10	5	2	727.777,06
	3850	10	5	2	50.496,79
	3883	10	5	2	4.880,00
	3900	10	5	2	182.544,08
	3903	10	5	2	10.628,66
	3934	10	5	2	31.037,00
	7003	10	5	2	147.141,93
	7023	10	5	2	26.871,53
	7390	10	6	2	74.313,30

	4953	12	3	2	39.000,00
	8541	12	8	2	26.796,06
	2992	13	5	2	18.292,51
	3587	13	5	2	3.000.000,00
	4397	13	5	2	12.100,00
	4398	13	5	2	3.569.063,19
	4399	13	5	2	8.647.808,72
	4430	13	5	2	39.480,23
	4447	13	5	2	218.451,93
	7976	14	1	2	45.171,63
	1349	14	4	2	100.000,00
	225	14	5	2	12.919.638,66
	8003	15	3	2	0,90
	6338	16	1	2	838,82
	8700	16	1	2	13.701.903,84
	1324	17	1	2	35.922,75
				Spese in conto capitale	51.568.129,55
7 Spese per conto terzi e partite di giro	1846	99	1	7	222,24
	9982	99	1	7	381.435,39
	9983	99	1	7	298,74
	300012	99	1	7	1.144,00
	300013	99	1	7	25,42
	300014	99	1	7	354,01
	300015	99	1	7	354,01
	300017	99	1	7	90,00
	300018	99	1	7	32,61
	300200	99	1	7	1.945,60
	300299	99	1	7	31.388,50
	301203	99	1	7	1.719,45
	301204	99	1	7	573,15
	301205	99	1	7	1.404,88
	301206	99	1	7	32,90
	301207	99	1	7	123,65
	301208	99	1	7	47,85
	301209	99	1	7	1.655,94
	301210	99	1	7	1.756,10
	301211	99	1	7	1.758,28
	301212	99	1	7	89,00
	301213	99	1	7	31,30
	301214	99	1	7	74,20
	301215	99	1	7	65,84
	301216	99	1	7	1.654,94
	301217	99	1	7	237,36
	301218	99	1	7	64,30
	301219	99	1	7	74,20
	301220	99	1	7	98,90
	301221	99	1	7	1.749,06
	301222	99	1	7	39,45
	301223	99	1	7	9,89
	301224	99	1	7	123,65
	301225	99	1	7	107,05
	301226	99	1	7	251,38
	301227	99	1	7	89,24
	301228	99	1	7	133,50
	301229	99	1	7	14.240,00
	301230	99	1	7	12,36
	301231	99	1	7	107,05
	301232	99	1	7	14,89
	301233	99	1	7	29.769,21
	301234	99	1	7	1.073,75
	301235	99	1	7	1.396,26
	301236	99	1	7	653,23
	301237	99	1	7	883,20

301238	99	1	7	2,71
301239	99	1	7	61,80
301240	99	1	7	351,22
301241	99	1	7	1.619,29
301242	99	1	7	72,34
301243	99	1	7	82,86
301244	99	1	7	79,12
301245	99	1	7	237,28
301246	99	1	7	89,68
301247	99	1	7	351,22
301248	99	1	7	351,22
301249	99	1	7	200,00
301250	99	1	7	14,84
301251	99	1	7	1.619,29
301252	99	1	7	61,80
301255	99	1	7	19,32
301256	99	1	7	54,98
301257	99	1	7	134,63
301258	99	1	7	343,89
301259	99	1	7	87,01
301260	99	1	7	568,00
301261	99	1	7	750,00
301262	99	1	7	47,00
301263	99	1	7	797,67
301264	99	1	7	1.619,29
301265	99	1	7	37,52
301266	99	1	7	64,30
301267	99	1	7	47,85
301268	99	1	7	161,43
301269	99	1	7	978,79
301270	99	1	7	123,65
301271	99	1	7	10,00
301272	99	1	7	81,62
301273	99	1	7	1.550,00
301274	99	1	7	33.244,76
301275	99	1	7	472,99
301276	99	1	7	783,10
301277	99	1	7	1.719,45
301278	99	1	7	82,22
301279	99	1	7	88,99
301280	99	1	7	88,99
301281	99	1	7	55,02
301283	99	1	7	74,20
301284	99	1	7	72,97
301285	99	1	7	19,65
301286	99	1	7	20,00
301287	99	1	7	49,45
301288	99	1	7	9.268,56
301289	99	1	7	1.756,10
301290	99	1	7	39,45
301291	99	1	7	566,20
301292	99	1	7	2.840,75
301294	99	1	7	18,06
301296	99	1	7	24,70
301297	99	1	7	16,04
301298	99	1	7	405,21
301299	99	1	7	1.449,20
301300	99	1	7	16,04
301301	99	1	7	61,80
301302	99	1	7	20,86
301303	99	1	7	10,00
301304	99	1	7	35,60
301305	99	1	7	1.672,97

301306	99	1	7	10,00
301307	99	1	7	36,37
301308	99	1	7	1.719,45
301309	99	1	7	304,00
301310	99	1	7	46,48
301311	99	1	7	18,06
301312	99	1	7	16,68
301313	99	1	7	10,00
301314	99	1	7	13,35
301315	99	1	7	10,98
301316	99	1	7	10,28
301317	99	1	7	82,86
301318	99	1	7	10,00
301319	99	1	7	10,33
301320	99	1	7	8.695,41
301321	99	1	7	1.440,57
301322	99	1	7	1.756,10
301323	99	1	7	351,22
301324	99	1	7	12,36
301325	99	1	7	27,11
301326	99	1	7	59,35
301327	99	1	7	22,75
301328	99	1	7	107,05
301329	99	1	7	1.655,94
301330	99	1	7	6.664,04
301331	99	1	7	10,98
301332	99	1	7	895,65
301333	99	1	7	20,94
301334	99	1	7	1.655,94
301335	99	1	7	4.047,58
301336	99	1	7	29,67
301337	99	1	7	31,06
301338	99	1	7	31,07
301339	99	1	7	31,07
301340	99	1	7	10,43
301341	99	1	7	19,78
301342	99	1	7	20,04
301343	99	1	7	39,55
301344	99	1	7	17,37
301345	99	1	7	26,07
301346	99	1	7	296,24
301348	99	1	7	306,90
301349	99	1	7	59,35
301350	99	1	7	3.644,70
301351	99	1	7	1.449,20
301352	99	1	7	5,94
301353	99	1	7	5,94
301354	99	1	7	5,93
301355	99	1	7	19,78
301356	99	1	7	12.000,00
301357	99	1	7	24,73
301358	99	1	7	31.610,70
301359	99	1	7	89,00
301360	99	1	7	6,38
301361	99	1	7	5.815,51
301362	99	1	7	141,28
301363	99	1	7	573,15
301364	99	1	7	98,90
301365	99	1	7	19,78
301366	99	1	7	16.158,51
301367	99	1	7	1.334,64
301368	99	1	7	158,85
301369	99	1	7	27,75

301370	99	1	7	27.681,50
301371	99	1	7	2.719,75
301372	99	1	7	23,74
301373	99	1	7	7,51
301374	99	1	7	209,56
301375	99	1	7	8,26
301376	99	1	7	11,87
301377	99	1	7	19,29
301378	99	1	7	60,45
301379	99	1	7	105,38
301380	99	1	7	385,02
301381	99	1	7	472,99
301382	99	1	7	1.194,15
301383	99	1	7	1.655,94
301384	99	1	7	1.756,10
301385	99	1	7	29.041,56
301386	99	1	7	185,45
301387	99	1	7	10,00
301388	99	1	7	16,08
301389	99	1	7	16,08
301390	99	1	7	16,07
301391	99	1	7	16,07
301392	99	1	7	29,75
301393	99	1	7	29,75
301394	99	1	7	29,74
301395	99	1	7	12,00
301396	99	1	7	11,99
301397	99	1	7	11,99
301399	99	1	7	2.142,00
301400	99	1	7	16.222,50
301401	99	1	7	8.685,08
301402	99	1	7	1.655,94
301403	99	1	7	6.507,06
301404	99	1	7	6,01
301405	99	1	7	6,02
301406	99	1	7	6,02
301407	99	1	7	166,85
301408	99	1	7	665,22
301409	99	1	7	47,85
301410	99	1	7	15,95
301411	99	1	7	656,16
301413	99	1	7	550,00
301414	99	1	7	15,47
301415	99	1	7	552,03
301416	99	1	7	220,80
301417	99	1	7	734,31
301418	99	1	7	2.351,46
301419	99	1	7	650,00
301420	99	1	7	1.924,22
301421	99	1	7	708,02
301422	99	1	7	708,02
301423	99	1	7	2.542,11
301425	99	1	7	123,65
301426	99	1	7	185,45
301427	99	1	7	333,75
301428	99	1	7	23,74
301429	99	1	7	13,19
301430	99	1	7	3.000,00
301431	99	1	7	1.449,20
301432	99	1	7	1.619,45
301433	99	1	7	1.719,45
301434	99	1	7	6.732,05
301435	99	1	7	98,90

301436	99	1	7	222,55
301437	99	1	7	16.158,51
301438	99	1	7	1.619,29
301439	99	1	7	1.719,45
301440	99	1	7	169,95
301441	99	1	7	226,50
301442	99	1	7	473,15
301443	99	1	7	7.197,20
301444	99	1	7	1.756,10
301445	99	1	7	63,87
301446	99	1	7	37,52
301447	99	1	7	37,52
301448	99	1	7	351,22
301449	99	1	7	27,10
301450	99	1	7	29,67
301451	99	1	7	1.719,45
301452	99	1	7	2.235,32
301453	99	1	7	39,12
301454	99	1	7	37,85
301455	99	1	7	4.544,64
301456	99	1	7	89,01
301457	99	1	7	22,75
301458	99	1	7	1.756,00
301460	99	1	7	9.762,00
301461	99	1	7	53,68
301462	99	1	7	59,35
301463	99	1	7	1.449,20
301464	99	1	7	16,47
301465	99	1	7	69,25
301466	99	1	7	0,40
301467	99	1	7	47,85
301468	99	1	7	148,35
301469	99	1	7	118,70
301470	99	1	7	122,57
301471	99	1	7	98,90
301472	99	1	7	17,30
301473	99	1	7	1.706,54
301474	99	1	7	573,15
301475	99	1	7	98,50
301476	99	1	7	84,05
301477	99	1	7	4.214,76
301478	99	1	7	47,85
301479	99	1	7	4,84
301480	99	1	7	47,85
301481	99	1	7	59,35
301482	99	1	7	3.335,30
301483	99	1	7	124,28
301484	99	1	7	439,31
301485	99	1	7	47,85
301486	99	1	7	49,45
301487	99	1	7	31.525,31
301488	99	1	7	123,65
301489	99	1	7	107,05
301490	99	1	7	59,35
301491	99	1	7	1.419,29
301492	99	1	7	5.047,00
301493	99	1	7	2.097,05
301494	99	1	7	351,22
301495	99	1	7	47,85
301496	99	1	7	4.694,00
301497	99	1	7	24,73
301498	99	1	7	47,85
301499	99	1	7	47,85

301500	99	1	7	47,85
301501	99	1	7	28,00
301502	99	1	7	114,63
301503	99	1	7	97,40
301504	99	1	7	1.619,29
301505	99	1	7	59,17
301506	99	1	7	18.000,00
301507	99	1	7	17,80
301508	99	1	7	47,85
301509	99	1	7	480,19
301510	99	1	7	37,10
301511	99	1	7	49,35
301512	99	1	7	121,15
301513	99	1	7	171,82
301515	99	1	7	12.475,53
301516	99	1	7	16,47
301517	99	1	7	1.719,45
301518	99	1	7	1.079,18
301519	99	1	7	6.404,52
301520	99	1	7	493,08
301521	99	1	7	10,98
301522	99	1	7	10,00
301523	99	1	7	10,00
301524	99	1	7	21,61
301525	99	1	7	10,33
301526	99	1	7	14,04
301527	99	1	7	100,00
301528	99	1	7	306,90
301529	99	1	7	328,71
301530	99	1	7	20,86
301531	99	1	7	25,86
301532	99	1	7	5.916,93
301533	99	1	7	18,77
301534	99	1	7	18,06
301535	99	1	7	1.191,00
301537	99	1	7	619,67
301538	99	1	7	639,18
301540	99	1	7	47,85
301541	99	1	7	263,06
301542	99	1	7	859,96
301543	99	1	7	1.648,82
301544	99	1	7	14,84
301545	99	1	7	37,10
301546	99	1	7	74,20
301547	99	1	7	1.756,10
301548	99	1	7	100,00
301549	99	1	7	100,00
301550	99	1	7	14,60
301551	99	1	7	12,51
301553	99	1	7	18,06
301554	99	1	7	10,33
301555	99	1	7	1.743,69
301556	99	1	7	100,16
301557	99	1	7	21,82
301558	99	1	7	16,45
301559	99	1	7	1.196,21
301560	99	1	7	19,78
301561	99	1	7	100,92
301563	99	1	7	1.375,56
301564	99	1	7	9.991,98
301565	99	1	7	10.536,90
301566	99	1	7	110,74
301567	99	1	7	2.229,09

301568	99	1	7	19,10
301569	99	1	7	47,85
301570	99	1	7	1.404,88
301571	99	1	7	296,24
301572	99	1	7	132,96
Spese per conto terzi e partite di giro				975.225,48
				2018
				55.442.362,82

Esercizio provenienza fondi	Titolo di spesa	Capitolo	Missione	Programma	Titolo spesa	Residui passivi
2019	1 Spese correnti	75	1	3	1	231,60
		1466	1	3	1	377,20
		1471	1	3	1	132.445,56
		1475	1	3	1	424,07
		1489	1	3	1	4.000,00
		1523	1	3	1	2.961,38
		9153	1	3	1	819,00
		9840	1	3	1	1.694,81
		7734	1	4	1	465.192,38
		3192	1	5	1	98,94
		1501	1	6	1	36.171,09
		243	1	8	1	772,26
		6861	1	8	1	6.954,00
		494	1	10	1	3.391,09
		499	1	10	1	1.288,60
		562	1	10	1	1.600,00
		599	1	10	1	113.419,30
		822	1	10	1	0,96
		2810	1	10	1	1.200,00
		3447	1	10	1	1.449,78
		3543	1	10	1	310.456,03
		3585	1	10	1	3.731,51
		3603	1	10	1	219,10
		3604	1	10	1	25,97
		3605	1	10	1	1.623,96
		3947	1	10	1	117.374,12
		4601	1	10	1	2,30
		6698	1	10	1	9.361,46
		7544	1	10	1	1.992,79
		7552	1	10	1	500,00
		7769	1	10	1	83,55
		7773	1	10	1	194,94
		7774	1	10	1	278,50
		7888	1	10	1	22.899,96
		8241	1	10	1	2.429,51
		8418	1	10	1	1.954,52
		8526	1	10	1	700,08
		9699	1	10	1	173.017,59
		606	1	11	1	80,00
		662	1	11	1	18.661,10
		7303	1	12	1	1,15
		7305	1	12	1	0,60
		7307	1	12	1	1,67
		7775	1	12	1	0,01
		7777	1	12	1	0,07
		7218	5	2	1	203,55
		7219	5	2	1	35,94
		7672	5	2	1	844,55
		7759	5	2	1	52,20
		7760	5	2	1	295,80
		7761	5	2	1	54,06
		7762	5	2	1	306,36
		9207	5	2	1	0,20
		6084	6	1	1	3,60

8214	6	1	1	4.000,00
8215	6	1	1	4.000,00
8216	6	1	1	4.000,00
7756	6	2	1	206,88
9243	7	1	1	38.000,00
3157	8	1	1	90.985,85
3306	8	2	1	2.440,00
3504	8	2	1	2.258,06
2145	9	1	1	172.500,00
2147	9	1	1	559,40
2956	9	1	1	112,58
3810	10	1	1	6.269.597,59
3768	10	3	1	318.175,04
2862	10	5	1	63.963,65
7405	11	1	1	191,37
7406	11	1	1	796,72
4758	12	3	1	8.019,34
8117	12	4	1	355.767,70
8118	12	4	1	320.960,00
7494	12	8	1	708,62
2993	13	7	1	300.000,00
2430	14	1	1	213,06
3619	15	2	1	912,03
3620	15	2	1	1.994,65
3621	15	2	1	2.706,64
3716	15	2	1	1.243,58
3717	15	2	1	2.934,90
3719	15	2	1	4.178,43
7642	15	2	1	619,91
7643	15	2	1	928,40
7644	15	2	1	308,53
7763	15	2	1	60,31
7764	15	2	1	140,74
7765	15	2	1	201,06
7766	15	2	1	319,17
7767	15	2	1	744,72
7768	15	2	1	1.063,88
7778	15	2	1	738,96
7779	15	2	1	1.724,22
7780	15	2	1	2.463,15
7782	15	2	1	769,26
7783	15	2	1	1.794,90
7784	15	2	1	2.564,13
6650	16	1	1	14.859,60
7384	16	2	1	80,42
7385	16	2	1	140,15
7386	16	2	1	34,48
1763	18	1	1	960,00
1764	18	1	1	744,05
531	19	2	1	687,10
1106	19	2	1	687,55
1107	19	2	1	127,22
5386	19	2	1	10.000,00
5388	19	2	1	1.256,07
7100	19	2	1	7.168,23
7190	19	2	1	0,02
7310	19	2	1	0,05
7312	19	2	1	0,02
7382	19	2	1	465,00
7383	19	2	1	2.635,00
7439	19	2	1	94,94
7440	19	2	1	302,58
7447	19	2	1	73,92

	7448	19	2	1	433,77
	8248	19	2	1	571,14
	8251	19	2	1	171,39
				Spese correnti	9.469.238,90
2 Spese in conto capitale	1509	1	6	2	12.447,60
	315	1	8	2	11.016,60
	1347	3	2	2	7.326,10
	3412	4	1	2	0,01
	1350	4	3	2	3.958,66
	5001	4	4	2	200.000,00
	1238	5	1	2	19.438,71
	1834	5	1	2	13.841,23
	5183	5	1	2	28.000,00
	7148	5	1	2	10.000,00
	1189	6	1	2	26.840,00
	2978	6	1	2	120.000,00
	5047	6	1	2	920,14
	6142	6	1	2	74.588,15
	7146	6	1	2	629.011,82
	1802	8	1	2	70.000,00
	2684	8	1	2	3.311,60
	3355	8	1	2	76.843,13
	3389	8	1	2	195.650,00
	3416	8	1	2	31.117,15
	3429	8	1	2	140.225,65
	7129	8	1	2	7.166,11
	8369	8	1	2	42.120,03
	3560	8	2	2	30,00
	9515	8	2	2	1.020,44
	2061	9	1	2	230.000,00
	2221	9	1	2	36.961,47
	2227	9	1	2	10.000,00
	2228	9	1	2	169.900,00
	2229	9	1	2	10.253,05
	2542	9	1	2	2.049,60
	3754	9	2	2	242.035,84
	3882	9	4	2	69.131,00
	2614	9	5	2	188.987,50
	6389	9	5	2	91.904,07
	3819	9	8	2	303.943,00
	3811	10	1	2	37.988,52
	1175	10	5	2	570.000,00
	2996	10	5	2	46.978,26
	3021	10	5	2	138.701,76
	3221	10	5	2	100.000,00
	3271	10	5	2	61.038,34
	3453	10	5	2	70.000,00
	3492	10	5	2	4.491,37
	3934	10	5	2	135.922,84
	3974	10	5	2	40.000,00
	6887	10	5	2	15.842,15
	8045	10	5	2	31.667,54
	7390	10	6	2	3.568,51
	4217	11	1	2	257,45
	8119	12	4	2	15.517,30
	2992	13	5	2	47.259,34
	4398	13	5	2	3.978.954,62
	4399	13	5	2	2.451.743,30
	4480	13	5	2	20.000.000,00
	6928	13	5	2	115.177,92
	7652	13	5	2	316.370,09
	4653	13	7	2	55.000,00
	8158	13	7	2	147.062,00

	7976	14	1	2	45.171,63
	3682	14	4	2	7.584,50
	424	14	5	2	1.911.164,76
	8224	14	5	2	1.500.000,00
	6299	16	1	2	6.516,94
	6338	16	1	2	2.804,19
	8700	16	1	2	861.045,61
	1324	17	1	2	325.707,81
	796	19	1	2	30.000,00
				Spese in conto capitale	36.153.575,41
7 Spese per conto terzi e partite di giro	1846	99	1	7	137,28
	9982	99	1	7	976.539,77
	300019	99	1	7	273,05
	301573	99	1	7	107,05
	301574	99	1	7	49,45
	301575	99	1	7	49,45
	301576	99	1	7	49,45
	301577	99	1	7	295,05
	301578	99	1	7	15,19
	301579	99	1	7	2.135,37
	301580	99	1	7	1.655,94
	301581	99	1	7	123,65
	301582	99	1	7	81,60
	301583	99	1	7	81,60
	301584	99	1	7	37,10
	301585	99	1	7	1.660,54
	301586	99	1	7	47,85
	301587	99	1	7	2.537,05
	301588	99	1	7	358,96
	301589	99	1	7	49,45
	301590	99	1	7	490,84
	301591	99	1	7	227,90
	301592	99	1	7	39,12
	301593	99	1	7	1,40
	301594	99	1	7	109,65
	301595	99	1	7	101,30
	301596	99	1	7	42,15
	301597	99	1	7	259,65
	301598	99	1	7	1.798,25
	301599	99	1	7	49,05
	301600	99	1	7	1.491,35
	301601	99	1	7	50,65
	301602	99	1	7	1.692,87
	301603	99	1	7	49,05
	301604	99	1	7	94,95
	301605	99	1	7	1.616,29
	301606	99	1	7	179,57
	301607	99	1	7	101,30
	301608	99	1	7	49,05
	301609	99	1	7	49,05
	301610	99	1	7	13.714,90
	301611	99	1	7	351,22
	301612	99	1	7	10,33
	301613	99	1	7	16,68
	301614	99	1	7	10,33
	301615	99	1	7	10,33
	301616	99	1	7	100,00
	301617	99	1	7	24,19
	301618	99	1	7	100,00
	301619	99	1	7	10,33
	301620	99	1	7	764,36
	301621	99	1	7	934,44
	301622	99	1	7	43,46

301623	99	1	7	95,94
301624	99	1	7	1.831,16
301625	99	1	7	107,28
301626	99	1	7	11,14
301627	99	1	7	10,33
301628	99	1	7	179,57
301629	99	1	7	21,18
301630	99	1	7	1.519,37
301631	99	1	7	252,90
301632	99	1	7	7,61
301633	99	1	7	4,95
301634	99	1	7	58,00
301635	99	1	7	1.475,36
301636	99	1	7	586,90
301637	99	1	7	299,23
301638	99	1	7	3.403,71
301639	99	1	7	286,57
301640	99	1	7	592,41
301641	99	1	7	8.441,31
301642	99	1	7	629,05
301644	99	1	7	34.213,00
301645	99	1	7	16,47
301646	99	1	7	40,57
301647	99	1	7	1.513,40
301648	99	1	7	1.698,09
301649	99	1	7	34.287,30
301650	99	1	7	1.655,94
301651	99	1	7	359,65
301652	99	1	7	4.632,39
301653	99	1	7	23,05
301654	99	1	7	1,20
301655	99	1	7	50,64
301656	99	1	7	1.692,87
301657	99	1	7	49,05
301658	99	1	7	1.204,85
301659	99	1	7	252,14
301660	99	1	7	359,65
301661	99	1	7	31.594,71
301662	99	1	7	1.692,87
301663	99	1	7	1.475,36
301664	99	1	7	0,39
301665	99	1	7	21,10
301666	99	1	7	49,05
301667	99	1	7	1.798,25
301668	99	1	7	1.756,10
301669	99	1	7	1.798,25
301670	99	1	7	1.760,70
301671	99	1	7	1.692,87
301672	99	1	7	49,05
301674	99	1	7	1.798,25
301675	99	1	7	228,00
301676	99	1	7	50,65
301677	99	1	7	127,83
301678	99	1	7	20,26
301679	99	1	7	351,22
301680	99	1	7	2.062,26
301681	99	1	7	486,74
301682	99	1	7	10,33
301683	99	1	7	1.841,49
301684	99	1	7	10,00
301685	99	1	7	17,37
301686	99	1	7	10,33
301687	99	1	7	306,90

301688	99	1	7	306,90
301689	99	1	7	14,44
301690	99	1	7	100,00
301691	99	1	7	30,40
301692	99	1	7	217,57
301693	99	1	7	1.798,25
301694	99	1	7	1.698,09
301695	99	1	7	586,90
301696	99	1	7	346,33
301697	99	1	7	8.948,30
301698	99	1	7	101,30
301699	99	1	7	3.072,00
301700	99	1	7	50,65
301701	99	1	7	50,65
301702	99	1	7	8.948,31
301703	99	1	7	1.294,78
301704	99	1	7	1.692,87
301705	99	1	7	1.714,22
301706	99	1	7	126,57
301707	99	1	7	75,52
301708	99	1	7	49,20
301709	99	1	7	42,82
301710	99	1	7	1.719,45
301711	99	1	7	2.765,10
301712	99	1	7	146,85
301713	99	1	7	3.669,83
301714	99	1	7	68,35
301715	99	1	7	5,58
301716	99	1	7	359,65
301717	99	1	7	39,05
301720	99	1	7	1.250,00
301721	99	1	7	359,65
301722	99	1	7	1.655,32
301723	99	1	7	481,52
301724	99	1	7	15,30
301725	99	1	7	49,05
301726	99	1	7	41,25
301727	99	1	7	576,57
301728	99	1	7	30.278,81
301729	99	1	7	19.063,57
301730	99	1	7	63,30
301731	99	1	7	50,65
301732	99	1	7	1.481,82
301733	99	1	7	42,15
301734	99	1	7	6.634,82
301735	99	1	7	5.219,51
301736	99	1	7	1.760,70
301737	99	1	7	1.692,87
301738	99	1	7	1.798,25
301739	99	1	7	91,15
301740	99	1	7	6.100,76
301741	99	1	7	1.760,70
301742	99	1	7	1.888,00
301743	99	1	7	1.698,09
301744	99	1	7	1.007,03
301745	99	1	7	586,90
301746	99	1	7	870,73
301747	99	1	7	1.750,70
301748	99	1	7	81,11
301749	99	1	7	1.173,78
301750	99	1	7	4.559,51
301751	99	1	7	1.481,82
301752	99	1	7	41,25

301753	99	1	7	630,45
301754	99	1	7	227,88
301755	99	1	7	1.798,25
301756	99	1	7	1.513,40
301757	99	1	7	81,11
301758	99	1	7	359,65
301759	99	1	7	154,14
301760	99	1	7	49,05
301761	99	1	7	179,57
301762	99	1	7	625,00
301763	99	1	7	30.527,91
301764	99	1	7	2.107,38
301765	99	1	7	16,04
301766	99	1	7	306,90
301767	99	1	7	17,37
301768	99	1	7	24,07
301769	99	1	7	290,04
301770	99	1	7	11,14
301771	99	1	7	77,47
301772	99	1	7	222,19
301773	99	1	7	2.623,00
301774	99	1	7	384,56
301775	99	1	7	820,47
301776	99	1	7	957,04
301777	99	1	7	10,84
301778	99	1	7	19,60
301779	99	1	7	100,00
301780	99	1	7	10,33
301781	99	1	7	41,65
301782	99	1	7	13,64
301783	99	1	7	38,89
301784	99	1	7	5,26
301785	99	1	7	10,33
301786	99	1	7	46,48
301787	99	1	7	50,65
301788	99	1	7	20,00
301789	99	1	7	4.934,55
301790	99	1	7	1.760,70
301791	99	1	7	359,65
301792	99	1	7	586,90
301793	99	1	7	44,25
301794	99	1	7	86,10
301795	99	1	7	4.302,51
301796	99	1	7	1.844,91
301797	99	1	7	5.010,00
301798	99	1	7	182,15
301799	99	1	7	18.316,21
301800	99	1	7	1.692,87
301801	99	1	7	141,57
301802	99	1	7	1.513,40
301803	99	1	7	91.465,20
301804	99	1	7	49,05
301805	99	1	7	1.380,00
301806	99	1	7	344,94
301807	99	1	7	1.513,40
301808	99	1	7	6.782,00
301809	99	1	7	706,80
301810	99	1	7	49,05
301811	99	1	7	1.798,25
301812	99	1	7	4.100,10
301813	99	1	7	1.798,25
301814	99	1	7	82,11
301815	99	1	7	1.798,25

301816	99	1	7	151,92
301817	99	1	7	50,65
301818	99	1	7	10.015,11
301819	99	1	7	52,57
301820	99	1	7	8.948,31
301821	99	1	7	748,59
301822	99	1	7	20.234,97
301823	99	1	7	10,00
301824	99	1	7	100,16
301825	99	1	7	100,00
301826	99	1	7	10,33
301827	99	1	7	10,43
301828	99	1	7	12,76
301829	99	1	7	10,43
301830	99	1	7	284,85
301831	99	1	7	11,39
301832	99	1	7	10,33
301833	99	1	7	45,21
301834	99	1	7	20,86
301835	99	1	7	10,33
301836	99	1	7	328,71
301837	99	1	7	14,72
301838	99	1	7	290,04
301839	99	1	7	481,52
301840	99	1	7	7.049,10
301841	99	1	7	1.297,21
301842	99	1	7	218,57
301843	99	1	7	270,76
301844	99	1	7	462,96
301845	99	1	7	4.302,50
301846	99	1	7	113,95
301849	99	1	7	275,00
301850	99	1	7	141,90
301851	99	1	7	49,05
301852	99	1	7	369,47
301853	99	1	7	20,26
301854	99	1	7	9.014,30
301855	99	1	7	1.475,36
301856	99	1	7	266,52
301857	99	1	7	2.730,20
301858	99	1	7	26.236,11
301859	99	1	7	13,17
301860	99	1	7	1.698,09
301861	99	1	7	37,09
301862	99	1	7	117,38
301863	99	1	7	2.158,00
301864	99	1	7	1.798,25
301865	99	1	7	21.579,60
301866	99	1	7	1.798,25
301867	99	1	7	1.798,25
301868	99	1	7	278,32
301869	99	1	7	49,05
301870	99	1	7	586,90
301871	99	1	7	1.475,36
301872	99	1	7	141,57
301873	99	1	7	8.852,37
301874	99	1	7	4.302,51
301875	99	1	7	1.052,19
301876	99	1	7	19,62
301877	99	1	7	10,00
301878	99	1	7	23,29
301879	99	1	7	3.970,80
301880	99	1	7	1.841,49

301881	99	1	7	45,78
301882	99	1	7	774,69
301883	99	1	7	16,04
301884	99	1	7	107,28
301885	99	1	7	17,37
301886	99	1	7	80,65
301888	99	1	7	975,00
301890	99	1	7	2.634,92
301891	99	1	7	126,85
301892	99	1	7	117,38
301893	99	1	7	52.276,00
301894	99	1	7	1.798,25
301895	99	1	7	100,16
301896	99	1	7	1.841,49
301897	99	1	7	105,38
301898	99	1	7	100,16
301899	99	1	7	17,38
301900	99	1	7	117,38
301901	99	1	7	63,30
301902	99	1	7	1.798,25
301903	99	1	7	49,05
301904	99	1	7	211,42
301905	99	1	7	44,00
301906	99	1	7	1.142,81
301907	99	1	7	31,84
301908	99	1	7	11.256,28
301909	99	1	7	2.268,72
301910	99	1	7	47,25
301911	99	1	7	2.258,28
301913	99	1	7	2.174,16
301914	99	1	7	2.098,32
301915	99	1	7	141,29
301916	99	1	7	1.238,21
301917	99	1	7	2.272,00
301918	99	1	7	567,00
301919	99	1	7	1.064,00
301921	99	1	7	2.011,19
301922	99	1	7	50,00
301923	99	1	7	1.776,00
301924	99	1	7	1.524,08
301925	99	1	7	50,00
301926	99	1	7	50,00
301927	99	1	7	50,00
301928	99	1	7	50,00
301929	99	1	7	50,00
301930	99	1	7	50,00
301931	99	1	7	50,00
301932	99	1	7	1.048,08
301933	99	1	7	50,00
301934	99	1	7	1.296,80
301936	99	1	7	184,60
301937	99	1	7	1.760,70
301938	99	1	7	1.798,25
301939	99	1	7	52,97
301940	99	1	7	117,38
301941	99	1	7	117,38
301942	99	1	7	117,38
301943	99	1	7	117,38
301944	99	1	7	10.789,80
301945	99	1	7	886,04
301946	99	1	7	313,17
301947	99	1	7	197,79
301948	99	1	7	1.798,25

301949	99	1	7	46,48
301950	99	1	7	117,38
301951	99	1	7	117,38
301952	99	1	7	58,02
301953	99	1	7	445,42
301954	99	1	7	384,25
301955	99	1	7	293,52
301956	99	1	7	259,49
301957	99	1	7	10,33
301958	99	1	7	117,38
301959	99	1	7	1.698,25
301960	99	1	7	117,38
301961	99	1	7	3.207,04
301962	99	1	7	1.798,25
301963	99	1	7	486,90
301964	99	1	7	1.798,25
301965	99	1	7	216,98
301966	99	1	7	98,44
301967	99	1	7	1.489,58
301968	99	1	7	2.108,00
301969	99	1	7	1.516,87
301970	99	1	7	380,00
301971	99	1	7	117,38
301972	99	1	7	6.616,27
301974	99	1	7	59,35
301975	99	1	7	710,80
301976	99	1	7	1.756,29
301978	99	1	7	2.064,87
301979	99	1	7	187,11
301980	99	1	7	0,10
Spese per conto terzi e partite di giro				1.790.867,21
				2019
				47.413.681,52

Esercizio	provenienza fondi	Titolo di spesa	Capitolo	Missione	Programma	Titolo spesa	Residui passivi
2020		1 Spese correnti	1083	1	3	1	3.084,31
			1467	1	3	1	34,51
			1471	1	3	1	360.686,87
			1475	1	3	1	233,24
			1483	1	3	1	3.250,00
			1489	1	3	1	17.000,00
			1523	1	3	1	61.947,60
			1788	1	3	1	301,65
			6474	1	3	1	54.244,37
			9840	1	3	1	121,53
			1495	1	4	1	224,00
			7734	1	4	1	594.946,06
			11490	1	4	1	7.071,43
			3116	1	5	1	1.342,57
			3197	1	5	1	50,27
			1501	1	6	1	50.775,65
			334	1	8	1	1.827,74
			494	1	10	1	9.345,51
			499	1	10	1	8.910,70
			544	1	10	1	2.404,50
			554	1	10	1	1.087,82
			599	1	10	1	284.914,45
			694	1	10	1	112,28
			2810	1	10	1	245,27
			3447	1	10	1	8.066,28
			3543	1	10	1	118.247,05
			3585	1	10	1	47.738,50
			3588	1	10	1	61.421,31
			3603	1	10	1	2.375,75

3604	1	10	1	8.505,28
3605	1	10	1	843,55
3947	1	10	1	407.015,01
4601	1	10	1	22,29
4604	1	10	1	32.651,81
6698	1	10	1	22.776,71
7104	1	10	1	2.953,02
7544	1	10	1	8.922,17
7552	1	10	1	219,77
7888	1	10	1	37.550,51
8285	1	10	1	13.828,30
8418	1	10	1	11.451,00
8646	1	10	1	3.977,01
8958	1	10	1	656,27
9699	1	10	1	159.411,61
28646	1	10	1	10.895,21
582	1	11	1	130,00
606	1	11	1	7,08
635	1	11	1	17.582,48
9989	1	11	1	35.800,98
7303	1	12	1	0,30
7305	1	12	1	0,35
7307	1	12	1	0,73
3250	4	5	1	1.063,69
3251	4	5	1	2.481,95
3252	4	5	1	3.545,65
4660	4	5	1	5.316,56
4665	4	5	1	12.405,28
4666	4	5	1	17.721,84
7218	5	2	1	145,90
7219	5	2	1	25,77
7672	5	2	1	10.873,86
7759	5	2	1	89,85
7760	5	2	1	509,15
2855	6	1	1	17.746,73
4969	6	1	1	57.500,00
8214	6	1	1	4.000,00
8215	6	1	1	3.000,00
8216	6	1	1	4.919,10
7756	6	2	1	1.031,10
8259	7	1	1	150.000,00
9224	7	1	1	3.000,00
9225	7	1	1	8.250,00
3157	8	1	1	173.062,64
9520	8	1	1	801,44
3504	8	2	1	8.908,41
2147	9	1	1	107.311,32
2955	9	1	1	300,95
2964	9	1	1	46,01
8278	9	1	1	64,51
8279	9	1	1	432,22
2301	9	2	1	683,20
7066	9	2	1	750,00
8598	9	2	1	107,62
8599	9	2	1	636,48
8716	9	2	1	778,44
8717	9	2	1	4.411,19
9490	9	2	1	630,17
3138	9	5	1	345,69
3810	10	1	1	5.119.614,91
6834	10	1	1	1.764,92
6876	10	1	1	10.001,16
8674	10	1	1	508,21

8675	10	1	1	2.446,38
9537	10	1	1	2.575.200,00
9538	10	1	1	78.196,13
5381	10	2	1	7.000,00
3768	10	3	1	114.848,07
3911	10	3	1	95,81
8678	10	4	1	490,20
8679	10	4	1	2.309,07
2862	10	5	1	185.618,40
7002	10	5	1	50.518,03
7405	11	1	1	682,58
7406	11	1	1	3.380,37
1434	12	1	1	20.000,00
1505	12	1	1	4.999,75
2699	12	3	1	672,36
2700	12	3	1	118,65
4758	12	3	1	6.971,47
3965	12	4	1	90.000,00
7494	12	8	1	3.543,13
7864	12	8	1	18.206,64
9048	12	8	1	22.004,34
7982	13	1	1	169.000,00
8970	13	5	1	15.225,60
229	13	7	1	486,05
250	13	7	1	610,57
351	13	7	1	46.475,44
1101	13	7	1	29,98
1102	13	7	1	169,96
8255	13	7	1	13.823,73
9582	13	7	1	5.260,67
2430	14	1	1	394,47
8114	14	1	1	325,00
3245	15	2	1	0,30
3246	15	2	1	0,30
3619	15	2	1	3.559,32
3620	15	2	1	8.171,77
3621	15	2	1	11.631,07
3716	15	2	1	6.802,44
3717	15	2	1	15.772,31
3719	15	2	1	22.574,68
7642	15	2	1	2.293,66
7643	15	2	1	3.193,88
7644	15	2	1	996,31
7763	15	2	1	311,15
7764	15	2	1	726,01
7765	15	2	1	1.037,15
7766	15	2	1	6,61
7767	15	2	1	15,40
7768	15	2	1	22,01
7778	15	2	1	1.145,65
7779	15	2	1	2.673,24
7780	15	2	1	3.818,96
7782	15	2	1	6,11
7783	15	2	1	14,29
7784	15	2	1	20,50
7854	15	2	1	480,00
7855	15	2	1	919,99
7856	15	2	1	1.299,96
7878	15	2	1	2.468,07
7879	15	2	1	5.758,74
7880	15	2	1	8.226,77
8002	15	3	1	15.000,00
6650	16	1	1	18.758,00

	7384	16	2	1	179,49
	7385	16	2	1	312,80
	7386	16	2	1	76,96
	7830	17	1	1	70,61
	7831	17	1	1	366,76
	5320	18	1	1	3.780,34
	7671	19	1	1	194.157,25
	531	19	2	1	3.802,04
	1106	19	2	1	1.869,25
	1107	19	2	1	412,20
	5386	19	2	1	5.000,00
	5388	19	2	1	198,91
	7100	19	2	1	9.854,94
	7193	19	2	1	0,01
	7205	19	2	1	0,05
	7310	19	2	1	0,06
	7312	19	2	1	0,06
	7382	19	2	1	139,62
	7383	19	2	1	791,13
	7387	19	2	1	699,45
	7388	19	2	1	3.500,08
	7439	19	2	1	1.442,34
	7440	19	2	1	7.272,16
	7447	19	2	1	1.369,03
	7448	19	2	1	7.757,72
				Spese correnti	12.031.859,34
2 Spese in conto capitale	996	1	6	2	77.623,05
	1509	1	6	2	6.225,64
	1347	3	2	2	35.189,90
	7154	3	2	2	121.123,51
	3412	4	1	2	0,01
	3590	4	2	2	274.386,30
	7905	4	2	2	50.000,00
	8491	4	2	2	87.934,64
	1315	4	3	2	119.907,96
	1350	4	3	2	288.939,79
	7165	4	3	2	174.847,76
	5001	4	4	2	400.000,00
	8157	4	4	2	360.000,00
	1190	5	1	2	37.226,00
	1345	5	1	2	40.000,00
	5780	5	1	2	20.786,26
	6434	5	1	2	294.299,15
	7900	5	1	2	19.949,27
	3926	5	2	2	402.330,69
	2978	6	1	2	120.000,00
	5047	6	1	2	920,14
	6142	6	1	2	415.411,85
	7146	6	1	2	628.856,88
	7902	6	1	2	23.593,29
	8115	6	2	2	6.093,30
	2106	7	1	2	101.703,79
	7476	7	1	2	1.033.000,00
	7498	7	1	2	300.000,00
	9487	7	1	2	329.834,74
	9912	7	1	2	542.442,83
	2684	8	1	2	7.267,86
	2847	8	1	2	5.545,24
	3355	8	1	2	21.205,13
	3388	8	1	2	50.000,00
	3389	8	1	2	195.650,00
	3416	8	1	2	146.967,39
	3429	8	1	2	57.453,97

3527	8	1	2	13.976,64
4632	8	1	2	33.483,63
6992	8	1	2	34.000,00
7197	8	1	2	7.000,00
971	8	2	2	178.952,36
3300	8	2	2	46.142,27
9515	8	2	2	1.020,44
2060	9	1	2	39.000,00
2227	9	1	2	115.130,00
2502	9	1	2	33.243,22
2950	9	1	2	17.418,20
4083	9	1	2	90.000,00
6197	9	1	2	110.000,00
3754	9	2	2	62.199,84
8822	9	2	2	13.646,00
3882	9	4	2	9.200,96
3127	9	5	2	16.357,25
6389	9	5	2	51.996,30
3901	10	1	2	29.130,83
3767	10	3	2	6.359,88
8867	10	3	2	2.815,39
1175	10	5	2	800.000,00
1330	10	5	2	60.721,04
2866	10	5	2	129.500,00
3221	10	5	2	34.955,38
3253	10	5	2	9.813,78
3934	10	5	2	78.290,74
3974	10	5	2	160.000,00
6887	10	5	2	250.000,00
7003	10	5	2	251.770,94
7023	10	5	2	26.526,03
7194	10	5	2	237.689,26
7300	10	5	2	3.112.672,20
7395	10	5	2	1.628,59
7904	10	5	2	1.474,68
8651	10	5	2	1.896.922,72
8732	10	5	2	9.000,00
7390	10	6	2	131,44
4918	12	3	2	30.451,00
2992	13	5	2	201.853,84
4257	13	5	2	18.761,89
4398	13	5	2	4.519.428,05
4399	13	5	2	4.132.741,20
4447	13	5	2	200.745,23
4480	13	5	2	18.544.566,50
6928	13	5	2	1.157.921,49
7652	13	5	2	240.530,50
291	13	7	2	280.932,30
318	13	7	2	363.919,64
4654	13	7	2	57.500,00
7976	14	1	2	45.171,63
2913	14	4	2	950,43
3682	14	4	2	31.395,64
421	14	5	2	12.754.210,40
422	14	5	2	8.927.946,88
423	14	5	2	3.826.263,52
6299	16	1	2	6.516,94
6338	16	1	2	7.518,66
6619	16	2	2	201.373,15
6620	16	2	2	287.675,94
6621	16	2	2	86.302,78
1167	17	1	2	49.050,00
1324	17	1	2	25.735,62

	735	19	1	2	53.376,74
	738	19	1	2	18.000,00
	757	19	1	2	12.596,35
	796	19	1	2	30.000,00
				Spese in conto capitale	70.882.322,67
7 Spese per conto terzi e partite di giro	9982	99	1	7	2.333.857,79
	300022	99	1	7	717,22
	300029	99	1	7	3.414,61
	300043	99	1	7	225,09
	300046	99	1	7	724,95
	300052	99	1	7	975,74
	300058	99	1	7	120,56
	300059	99	1	7	120,56
	300064	99	1	7	7,97
	300066	99	1	7	45,00
	300067	99	1	7	89,40
	300068	99	1	7	7,97
	300069	99	1	7	628,53
	300070	99	1	7	2.595,20
	300071	99	1	7	3.857,22
	300072	99	1	7	456,19
	300073	99	1	7	456,19
	300074	99	1	7	456,19
	300075	99	1	7	493,99
	300076	99	1	7	85,86
	300079	99	1	7	102,44
	300080	99	1	7	173,23
	300081	99	1	7	235,25
	300082	99	1	7	392,87
	300083	99	1	7	133,27
	300084	99	1	7	109,41
	300085	99	1	7	14,55
	300086	99	1	7	6,93
	300088	99	1	7	190,30
	300089	99	1	7	230,28
	300090	99	1	7	12.303,00
	300091	99	1	7	2.400,00
	300092	99	1	7	168,45
	300093	99	1	7	160,00
	300094	99	1	7	400,00
	300095	99	1	7	676,78
	300096	99	1	7	37.704,00
	300097	99	1	7	2.986,26
	300099	99	1	7	12.341,29
	300100	99	1	7	57.453,35
	300101	99	1	7	120,00
	300102	99	1	7	56,00
	300103	99	1	7	75,20
	300104	99	1	7	44,03
	300105	99	1	7	44,03
	300106	99	1	7	44,03
	300107	99	1	7	44,03
	300108	99	1	7	42,29
	300109	99	1	7	39,97
	300110	99	1	7	37,50
	300111	99	1	7	3.985,64
	300112	99	1	7	681,52
	300113	99	1	7	681,52
	300114	99	1	7	33,83
	300115	99	1	7	33,83
	300116	99	1	7	4.682,50
	300117	99	1	7	297,20
	300118	99	1	7	865,07

301981	99	1	7	50,00
301982	99	1	7	50,00
301983	99	1	7	50,00
301984	99	1	7	117,38
301985	99	1	7	348,43
301986	99	1	7	64,86
301987	99	1	7	170,00
301988	99	1	7	60,75
301989	99	1	7	117,38
301990	99	1	7	307,11
301991	99	1	7	17.657,32
301992	99	1	7	107,85
301993	99	1	7	1.692,87
301994	99	1	7	23.812,86
301995	99	1	7	280,00
301996	99	1	7	50,00
301997	99	1	7	50,00
301998	99	1	7	117,38
301999	99	1	7	117,38
302000	99	1	7	196,37
302001	99	1	7	328,71
302002	99	1	7	117,38
302004	99	1	7	117,38
302005	99	1	7	50,00
302006	99	1	7	50,00
302007	99	1	7	117,38
302008	99	1	7	1.760,70
302009	99	1	7	486,74
302010	99	1	7	1.798,25
302011	99	1	7	313,17
302012	99	1	7	63,30
302013	99	1	7	6.333,90
302014	99	1	7	10,43
302015	99	1	7	18,06
302016	99	1	7	10,33
302017	99	1	7	100,00
302018	99	1	7	180,00
302020	99	1	7	2.898,98
302021	99	1	7	1.066,72
302022	99	1	7	10,33
302023	99	1	7	180,00
302024	99	1	7	30.616,81
302025	99	1	7	3.447,86
302026	99	1	7	113,95
302027	99	1	7	6.144,00
302028	99	1	7	117,38
302029	99	1	7	88,60
302030	99	1	7	117,38
302031	99	1	7	117,38
302032	99	1	7	1.798,25
302033	99	1	7	231,55
302034	99	1	7	109,65
302035	99	1	7	180,00
302036	99	1	7	117,38
302037	99	1	7	2.720,78
302038	99	1	7	117,38
302039	99	1	7	117,38
302040	99	1	7	117,38
302041	99	1	7	117,38
302042	99	1	7	117,38
302043	99	1	7	117,38
302044	99	1	7	117,38
302045	99	1	7	117,38

302046	99	1	7	101,30
302047	99	1	7	180,00
302048	99	1	7	1.449,82
302049	99	1	7	101,30
302050	99	1	7	7,05
302051	99	1	7	180,00
302052	99	1	7	117,38
302053	99	1	7	17,37
302054	99	1	7	60,75
302055	99	1	7	304,98
302056	99	1	7	1.669,11
302057	99	1	7	180,00
302058	99	1	7	180,00
302059	99	1	7	1.690,97
302060	99	1	7	3,58
302061	99	1	7	117,38
302062	99	1	7	50,00
302063	99	1	7	1.692,87
302064	99	1	7	3.223,75
302066	99	1	7	16,04
302067	99	1	7	11,09
302068	99	1	7	10,00
302069	99	1	7	100,00
302070	99	1	7	1.491,35
302071	99	1	7	1.160,75
302072	99	1	7	180,00
302073	99	1	7	101,30
302074	99	1	7	101,30
302075	99	1	7	101,30
302076	99	1	7	15,19
302079	99	1	7	159,60
302082	99	1	7	2.043,15
302083	99	1	7	81,00
302084	99	1	7	42,18
302085	99	1	7	21,78
302086	99	1	7	30,38
302088	99	1	7	180,00
302089	99	1	7	18.360,15
302090	99	1	7	49,67
302092	99	1	7	910,40
302093	99	1	7	1.698,09
302094	99	1	7	130,55
302095	99	1	7	12.588,05
302096	99	1	7	359,65
302097	99	1	7	359,65
302098	99	1	7	118,20
302099	99	1	7	156,58
302100	99	1	7	6.144,00
302101	99	1	7	53,00
302102	99	1	7	180,00
302103	99	1	7	180,00
302104	99	1	7	38.202,30
302105	99	1	7	2,00
302106	99	1	7	1.798,25
302107	99	1	7	117,38
302108	99	1	7	1.622,66
302109	99	1	7	379,80
302110	99	1	7	540,42
302111	99	1	7	25,32
302112	99	1	7	1.760,70
302113	99	1	7	1.760,70
302114	99	1	7	1.760,70
302115	99	1	7	217,60

302116	99	1	7	19,82
302117	99	1	7	774,69
302118	99	1	7	20,00
302119	99	1	7	424,60
302120	99	1	7	1.798,25
302121	99	1	7	117,38
302122	99	1	7	180,00
302123	99	1	7	1.798,25
302124	99	1	7	20,26
302125	99	1	7	1.798,25
302126	99	1	7	9.216,00
302127	99	1	7	117,38
302128	99	1	7	10.691,36
302129	99	1	7	3.428,73
302131	99	1	7	3.148,60
302134	99	1	7	800,00
302136	99	1	7	1.760,70
302137	99	1	7	117,38
302138	99	1	7	586,90
302139	99	1	7	25,32
302140	99	1	7	201,07
302141	99	1	7	117,38
302142	99	1	7	2.817,01
302143	99	1	7	1.660,70
302144	99	1	7	1.798,25
302145	99	1	7	126,60
302146	99	1	7	1.798,25
302147	99	1	7	1.798,25
302148	99	1	7	586,90
302149	99	1	7	117,38
302150	99	1	7	117,38
302151	99	1	7	117,38
302152	99	1	7	217,57
302153	99	1	7	425,00
302154	99	1	7	217,60
302155	99	1	7	27,28
302156	99	1	7	67,60
302157	99	1	7	180,00
302158	99	1	7	75,95
302159	99	1	7	1.525,00
302160	99	1	7	60,00
302161	99	1	7	227,90
302162	99	1	7	60,00
302163	99	1	7	542,75
302164	99	1	7	192,20
302165	99	1	7	180,00
302166	99	1	7	160,22
302167	99	1	7	7.642,20
302168	99	1	7	213,06
302169	99	1	7	3,66
302170	99	1	7	199,06
302171	99	1	7	117,38
302172	99	1	7	117,38
302173	99	1	7	293,05
302174	99	1	7	180,00
302175	99	1	7	227,90
302176	99	1	7	180,00
302177	99	1	7	281,39
302178	99	1	7	576,90
302179	99	1	7	5.934,00
302180	99	1	7	65,62
302181	99	1	7	60,00
302182	99	1	7	1.475,85

302183	99	1	7	180,00
302184	99	1	7	17,37
302185	99	1	7	100,00
302186	99	1	7	204,92
302187	99	1	7	227,90
302189	99	1	7	17,37
302190	99	1	7	2.995,00
302191	99	1	7	3.976,32
302192	99	1	7	60,00
302193	99	1	7	117,38
302194	99	1	7	1.078,95
302195	99	1	7	70,80
302196	99	1	7	204,94
302197	99	1	7	204,94
302198	99	1	7	1.798,25
302199	99	1	7	951,04
302200	99	1	7	65,37
302201	99	1	7	9.808,98
302202	99	1	7	3.405,23
302203	99	1	7	359,65
302204	99	1	7	60,75
302205	99	1	7	1.055,00
302206	99	1	7	3.100,00
302207	99	1	7	252,00
302208	99	1	7	117,38
302209	99	1	7	18,06
302210	99	1	7	10,00
302211	99	1	7	359,65
302212	99	1	7	11,09
302213	99	1	7	58,87
302214	99	1	7	18,05
302215	99	1	7	97,29
302216	99	1	7	10,00
302217	99	1	7	52,14
302218	99	1	7	10,33
302219	99	1	7	359,65
302220	99	1	7	50,90
302221	99	1	7	3.787,35
302222	99	1	7	81,00
302223	99	1	7	10,98
302224	99	1	7	20,06
302225	99	1	7	968,67
302226	99	1	7	82,73
302227	99	1	7	110,00
302228	99	1	7	3.916,85
302229	99	1	7	10,00
302230	99	1	7	12,51
302231	99	1	7	20,06
302232	99	1	7	117,38
302233	99	1	7	217,57
302234	99	1	7	180,00
302235	99	1	7	56.442,28
302236	99	1	7	180,00
302237	99	1	7	9.076,82
302238	99	1	7	316,32
302239	99	1	7	113,95
302240	99	1	7	270,76
302241	99	1	7	30.431,97
302242	99	1	7	348,87
302243	99	1	7	7,78
302244	99	1	7	10,00
302245	99	1	7	119,25
302246	99	1	7	1.798,25

302247	99	1	7	1.798,25
302248	99	1	7	536,62
302249	99	1	7	281,85
302250	99	1	7	551,02
302251	99	1	7	1.412,00
302252	99	1	7	4.764,75
302253	99	1	7	10,00
302254	99	1	7	45,57
302257	99	1	7	108,00
302258	99	1	7	259,65
302259	99	1	7	293,52
302260	99	1	7	1.078,95
302261	99	1	7	4.501,57
302262	99	1	7	111,69
302263	99	1	7	973,57
302264	99	1	7	1.431,09
302265	99	1	7	756,16
302267	99	1	7	135,00
302268	99	1	7	16,04
302269	99	1	7	180,00
302270	99	1	7	13.897,17
302271	99	1	7	14.782,01
302272	99	1	7	17.996,28
302273	99	1	7	97,67
302274	99	1	7	6.368,50
302275	99	1	7	1.124,57
302276	99	1	7	1.172,73
302277	99	1	7	1.491,35
302278	99	1	7	90,00
302279	99	1	7	511,00
302280	99	1	7	1.698,85
302281	99	1	7	4.536,45
302282	99	1	7	4.094,26
302283	99	1	7	4.460,00
302284	99	1	7	7.673,32
302286	99	1	7	595,00
302288	99	1	7	949,84
302289	99	1	7	19.411,31
302290	99	1	7	978,95
302291	99	1	7	12,00
302292	99	1	7	97,67
302293	99	1	7	12,66
302295	99	1	7	305,66
302296	99	1	7	108,00
302297	99	1	7	1.078,95
302298	99	1	7	117,38
302299	99	1	7	1.078,95
302300	99	1	7	1.078,95
302303	99	1	7	2.923,65
302304	99	1	7	9.281,70
302305	99	1	7	740,22
302306	99	1	7	6.755,61
302307	99	1	7	12,00
302308	99	1	7	305,66
302310	99	1	7	964,44
302312	99	1	7	1.649,96
302313	99	1	7	1.722,00
302315	99	1	7	84,25
302316	99	1	7	2.165,36
302318	99	1	7	1.447,03
302319	99	1	7	727,73
302320	99	1	7	2.021,65
302321	99	1	7	108,00

302322	99	1	7	5.529,60
302323	99	1	7	36,00
302324	99	1	7	117,38
302325	99	1	7	68,45
302326	99	1	7	12,00
302327	99	1	7	108,00
302328	99	1	7	108,00
302329	99	1	7	47,85
302330	99	1	7	2.398,12
302331	99	1	7	1.078,95
302332	99	1	7	1.078,95
302333	99	1	7	766,38
302334	99	1	7	98,00
302335	99	1	7	288,77
302336	99	1	7	978,79
302337	99	1	7	973,57
302338	99	1	7	1.843,20
302339	99	1	7	2.840,27
302340	99	1	7	103,61
302341	99	1	7	41,25
302342	99	1	7	1.760,70
302343	99	1	7	108,00
302344	99	1	7	20,26
302345	99	1	7	108,00
302346	99	1	7	5.397,00
302347	99	1	7	153,22
302348	99	1	7	97,67
302349	99	1	7	97,67
302350	99	1	7	109,37
302351	99	1	7	1.078,95
302352	99	1	7	260,23
302353	99	1	7	92,96
302354	99	1	7	47,37
302355	99	1	7	47,99
302356	99	1	7	13.816,05
302357	99	1	7	100,00
302358	99	1	7	278,88
302359	99	1	7	100,00
302360	99	1	7	36,10
302361	99	1	7	36,10
302362	99	1	7	278,88
302363	99	1	7	100,00
302364	99	1	7	100,00
302365	99	1	7	52,19
302366	99	1	7	100,00
302367	99	1	7	2.563,70
302368	99	1	7	180,50
302369	99	1	7	69,79
302370	99	1	7	284,85
302371	99	1	7	639,14
302372	99	1	7	1.820,00
302373	99	1	7	54,83
302374	99	1	7	284,85
302375	99	1	7	43,86
302376	99	1	7	46,05
302377	99	1	7	60,17
302378	99	1	7	278,88
302379	99	1	7	10,33
302380	99	1	7	100,00
302381	99	1	7	48,13
302382	99	1	7	92,96
302383	99	1	7	10,00
302384	99	1	7	5.127,39

302385	99	1	7	284,85
302386	99	1	7	277,88
302387	99	1	7	284,85
302388	99	1	7	5.127,39
302389	99	1	7	278,88
302390	99	1	7	278,78
302391	99	1	7	48,13
302392	99	1	7	48,13
302393	99	1	7	1.636,59
302394	99	1	7	10,00
302395	99	1	7	278,88
302396	99	1	7	12,03
302397	99	1	7	4.909,85
302398	99	1	7	284,85
302399	99	1	7	278,88
302400	99	1	7	284,85
302401	99	1	7	177,75
302402	99	1	7	17,25
302403	99	1	7	10,33
302404	99	1	7	10,33
302405	99	1	7	10,33
302406	99	1	7	10,33
302407	99	1	7	10,33
302408	99	1	7	10,33
302409	99	1	7	10,33
302410	99	1	7	10,33
302411	99	1	7	10,33
302412	99	1	7	10,33
302413	99	1	7	10,33
302414	99	1	7	10,33
302415	99	1	7	10,33
302416	99	1	7	10,33
302417	99	1	7	10,33
302418	99	1	7	10,33
302419	99	1	7	10,33
302420	99	1	7	5.213,00
302421	99	1	7	46,48
302422	99	1	7	128,19
302423	99	1	7	51,88
302424	99	1	7	100,28
302425	99	1	7	52,79
302426	99	1	7	34,09
302427	99	1	7	92,96
302428	99	1	7	10,33
302429	99	1	7	10,33
302430	99	1	7	10,33
302431	99	1	7	10,33
302432	99	1	7	10,33
302433	99	1	7	10,33
302434	99	1	7	10,33
302435	99	1	7	10,33
302436	99	1	7	10,33
302437	99	1	7	10,33
302438	99	1	7	10,33
302439	99	1	7	10,33
302440	99	1	7	10,33
302441	99	1	7	10,33
302442	99	1	7	10,33
302443	99	1	7	10,33
302444	99	1	7	10,33
302445	99	1	7	10,33
302446	99	1	7	10,33
302447	99	1	7	10,33

302448	99	1	7	5,71
302449	99	1	7	10,33
302450	99	1	7	10,33
302451	99	1	7	10,33
302452	99	1	7	10,33
302453	99	1	7	10,33
302454	99	1	7	10,33
302455	99	1	7	10,33
302456	99	1	7	10,33
302457	99	1	7	10,33
302458	99	1	7	10,33
302459	99	1	7	10,33
302460	99	1	7	10,33
302461	99	1	7	10,33
302462	99	1	7	10,33
302463	99	1	7	10,33
302464	99	1	7	10,33
302465	99	1	7	10,33
302466	99	1	7	10,33
302467	99	1	7	10,33
302468	99	1	7	10,33
302469	99	1	7	10,33
302470	99	1	7	10,33
302471	99	1	7	10,33
302472	99	1	7	10,33
302473	99	1	7	10,33
302474	99	1	7	10,33
302475	99	1	7	10,33
302476	99	1	7	10,33
302477	99	1	7	10,33
302478	99	1	7	10,33
302479	99	1	7	10,33
302480	99	1	7	10,33
302481	99	1	7	10,33
302482	99	1	7	10,33
302483	99	1	7	10,33
302484	99	1	7	10,33
302485	99	1	7	10,33
302486	99	1	7	10,33
302487	99	1	7	10,33
302488	99	1	7	10,33
302489	99	1	7	10,33
302490	99	1	7	10,33
302491	99	1	7	10,33
302492	99	1	7	10,33
302493	99	1	7	10,33
302494	99	1	7	10,33
302495	99	1	7	10,33
302496	99	1	7	10,33
302497	99	1	7	10,33
302498	99	1	7	10,33
302499	99	1	7	10,33
302500	99	1	7	10,33
302501	99	1	7	10,33
302502	99	1	7	10,33
302503	99	1	7	10,33
302504	99	1	7	10,33
302505	99	1	7	10,33
302506	99	1	7	10,33
302507	99	1	7	10,33
302508	99	1	7	10,33
302509	99	1	7	10,33
302510	99	1	7	10,33

302511	99	1	7	10,33
302512	99	1	7	10,33
302513	99	1	7	10,33
302514	99	1	7	10,33
302515	99	1	7	10,33
302516	99	1	7	10,33
302517	99	1	7	10,33
302518	99	1	7	10,33
302519	99	1	7	10,33
302520	99	1	7	10,33
302521	99	1	7	10,33
302522	99	1	7	10,33
302523	99	1	7	10,33
302524	99	1	7	10,33
302525	99	1	7	10,33
302526	99	1	7	10,33
302527	99	1	7	10,33
302528	99	1	7	10,33
302529	99	1	7	10,33
302530	99	1	7	10,33
302531	99	1	7	10,33
302532	99	1	7	10,33
302533	99	1	7	10,33
302534	99	1	7	10,33
302535	99	1	7	10,33
302536	99	1	7	10,33
302537	99	1	7	10,33
302538	99	1	7	10,33
302539	99	1	7	10,33
302540	99	1	7	10,33
302541	99	1	7	10,33
302542	99	1	7	10,33
302543	99	1	7	10,33
302544	99	1	7	10,33
302545	99	1	7	10,33
302546	99	1	7	10,33
302547	99	1	7	10,33
302548	99	1	7	10,33
302549	99	1	7	10,33
302550	99	1	7	10,33
302551	99	1	7	10,33
302552	99	1	7	10,33
302553	99	1	7	10,33
302554	99	1	7	10,33
302555	99	1	7	10,33
302556	99	1	7	10,33
302557	99	1	7	10,33
302558	99	1	7	10,33
302559	99	1	7	10,33
302560	99	1	7	10,33
302561	99	1	7	10,33
302562	99	1	7	10,33
302563	99	1	7	10,33
302564	99	1	7	10,33
302565	99	1	7	10,33
302566	99	1	7	10,33
302567	99	1	7	10,33
302568	99	1	7	10,33
302569	99	1	7	10,33
302570	99	1	7	10,33
302571	99	1	7	10,33
302572	99	1	7	10,33
302573	99	1	7	10,33

302575	99	1	7	10,33
302576	99	1	7	10,33
302577	99	1	7	10,33
302578	99	1	7	10,33
302579	99	1	7	10,33
302580	99	1	7	10,33
302581	99	1	7	10,33
302582	99	1	7	10,33
302583	99	1	7	10,33
302584	99	1	7	10,33
302585	99	1	7	10,33
302586	99	1	7	10,33
302587	99	1	7	10,33
302588	99	1	7	10,33
302589	99	1	7	10,33
302590	99	1	7	10,33
302591	99	1	7	10,33
302592	99	1	7	10,33
302593	99	1	7	10,33
302594	99	1	7	10,33
302595	99	1	7	10,33
302596	99	1	7	10,33
302597	99	1	7	10,33
302598	99	1	7	10,33
302599	99	1	7	10,33
302600	99	1	7	10,33
302601	99	1	7	10,33
302602	99	1	7	10,33
302603	99	1	7	10,33
302604	99	1	7	10,33
302605	99	1	7	10,33
302606	99	1	7	10,33
302607	99	1	7	10,33
302609	99	1	7	10,33
302610	99	1	7	10,33
302611	99	1	7	10,33
302612	99	1	7	10,33
302613	99	1	7	10,33
302614	99	1	7	10,33
302615	99	1	7	10,33
302616	99	1	7	10,33
302617	99	1	7	10,33
302618	99	1	7	10,33
302619	99	1	7	10,33
302620	99	1	7	10,33
302621	99	1	7	10,33
302622	99	1	7	10,33
302623	99	1	7	10,33
302624	99	1	7	10,33
302625	99	1	7	10,33
302626	99	1	7	10,33
302627	99	1	7	10,33
302628	99	1	7	10,33
302629	99	1	7	10,33
302630	99	1	7	10,33
302631	99	1	7	10,33
302632	99	1	7	10,33
302633	99	1	7	10,33
302634	99	1	7	10,33
302635	99	1	7	10,33
302636	99	1	7	10,33
302637	99	1	7	10,33
302638	99	1	7	10,33

302639	99	1	7	10,33
302640	99	1	7	10,33
302641	99	1	7	10,33
302642	99	1	7	10,33
302643	99	1	7	10,33
302644	99	1	7	10,33
302645	99	1	7	10,33
302646	99	1	7	10,33
302647	99	1	7	10,33
302648	99	1	7	10,33
302649	99	1	7	10,33
302650	99	1	7	10,33
302651	99	1	7	10,33
302652	99	1	7	10,33
302653	99	1	7	10,33
302654	99	1	7	10,33
302655	99	1	7	10,33
302656	99	1	7	10,33
302657	99	1	7	10,33
302658	99	1	7	10,33
302659	99	1	7	10,33
302660	99	1	7	10,33
302661	99	1	7	10,33
302662	99	1	7	10,33
302663	99	1	7	10,33
302664	99	1	7	10,33
302665	99	1	7	10,33
302666	99	1	7	10,33
302667	99	1	7	10,33
302668	99	1	7	10,33
302669	99	1	7	10,33
302670	99	1	7	10,33
302671	99	1	7	10,33
302672	99	1	7	10,33
302673	99	1	7	10,33
302674	99	1	7	10,33
302675	99	1	7	10,33
302676	99	1	7	10,33
302677	99	1	7	10,33
302678	99	1	7	10,33
302679	99	1	7	10,33
302680	99	1	7	10,33
302681	99	1	7	10,33
302682	99	1	7	10,33
302683	99	1	7	10,33
302684	99	1	7	10,33
302685	99	1	7	10,33
302686	99	1	7	10,33
302687	99	1	7	10,33
302689	99	1	7	10,33
302690	99	1	7	10,33
302691	99	1	7	10,33
302692	99	1	7	10,33
302693	99	1	7	10,33
302694	99	1	7	10,33
302695	99	1	7	10,33
302696	99	1	7	10,33
302697	99	1	7	10,33
302698	99	1	7	10,33
302699	99	1	7	10,33
302700	99	1	7	10,33
302701	99	1	7	10,33
302702	99	1	7	10,33

302707	99	1	7	100,00
302708	99	1	7	10,00
302709	99	1	7	1.709,13
302710	99	1	7	10,03
302711	99	1	7	10,43
302712	99	1	7	28,08
302713	99	1	7	10,33
302714	99	1	7	10,33
302715	99	1	7	10,33
302716	99	1	7	10,33
302717	99	1	7	10,33
302718	99	1	7	10,33
302719	99	1	7	10,33
302720	99	1	7	10,33
302721	99	1	7	10,33
302722	99	1	7	10,33
302723	99	1	7	10,33
302724	99	1	7	10,33
302725	99	1	7	10,33
302726	99	1	7	10,33
302727	99	1	7	10,33
302728	99	1	7	10,33
302729	99	1	7	10,33
302730	99	1	7	17,37
302731	99	1	7	10,03
302732	99	1	7	18,45
302733	99	1	7	16,04
302734	99	1	7	10,33
302735	99	1	7	10,33
302736	99	1	7	10,33
302737	99	1	7	10,33
302738	99	1	7	10,33
302739	99	1	7	10,33
302740	99	1	7	10,33
302741	99	1	7	10,33
302742	99	1	7	10,33
302743	99	1	7	10,33
302744	99	1	7	10,33
302745	99	1	7	10,33
302746	99	1	7	10,33
302747	99	1	7	10,33
302748	99	1	7	10,33
302749	99	1	7	10,33
302750	99	1	7	10,33
302751	99	1	7	10,33
302752	99	1	7	10,33
302753	99	1	7	10,33
302754	99	1	7	10,33
302755	99	1	7	10,33
302756	99	1	7	10,33
302757	99	1	7	10,33
302758	99	1	7	10,33
302759	99	1	7	10,33
302760	99	1	7	10,33
302761	99	1	7	10,33
302762	99	1	7	10,33
302763	99	1	7	10,33
302764	99	1	7	10,33
302765	99	1	7	10,33
302766	99	1	7	10,33
302767	99	1	7	10,33
302768	99	1	7	10,33
302769	99	1	7	10,33

302770	99	1	7	10,33
302771	99	1	7	10,33
302772	99	1	7	10,33
302773	99	1	7	10,33
302774	99	1	7	10,33
302775	99	1	7	10,33
302776	99	1	7	10,33
302777	99	1	7	10,33
302778	99	1	7	10,33
302779	99	1	7	10,33
302780	99	1	7	10,33
302781	99	1	7	10,33
302782	99	1	7	10,33
302783	99	1	7	10,33
302784	99	1	7	10,33
302785	99	1	7	10,33
302786	99	1	7	10,33
302787	99	1	7	10,33
302788	99	1	7	10,33
302789	99	1	7	10,33
302790	99	1	7	10,33
302792	99	1	7	10,33
302793	99	1	7	10,33
302794	99	1	7	10,33
302795	99	1	7	10,33
302796	99	1	7	10,33
302797	99	1	7	10,33
302798	99	1	7	10,33
302799	99	1	7	10,33
302800	99	1	7	10,33
302801	99	1	7	10,33
302802	99	1	7	10,33
302803	99	1	7	10,33
302804	99	1	7	10,33
302805	99	1	7	10,33
302806	99	1	7	10,33
302807	99	1	7	10,33
302808	99	1	7	10,33
302809	99	1	7	10,33
302810	99	1	7	10,33
302811	99	1	7	10,33
302812	99	1	7	10,33
302813	99	1	7	10,33
302814	99	1	7	10,33
302815	99	1	7	10,33
302816	99	1	7	10,33
302817	99	1	7	10,33
302818	99	1	7	10,33
302819	99	1	7	10,33
302820	99	1	7	10,33
302821	99	1	7	10,33
302822	99	1	7	10,33
302824	99	1	7	10,33
302825	99	1	7	10,33
302826	99	1	7	10,33
302827	99	1	7	10,33
302828	99	1	7	10,33
302829	99	1	7	10,33
302830	99	1	7	10,33
302831	99	1	7	10,33
302832	99	1	7	10,33
302833	99	1	7	10,33
302834	99	1	7	10,33

302835	99	1	7	10,33
302836	99	1	7	10,33
302837	99	1	7	10,33
302838	99	1	7	10,33
302839	99	1	7	10,33
302840	99	1	7	10,33
302841	99	1	7	10,33
302842	99	1	7	10,33
302843	99	1	7	10,33
302844	99	1	7	10,33
302845	99	1	7	10,33
302846	99	1	7	10,33
302847	99	1	7	10,33
302848	99	1	7	10,33
302849	99	1	7	10,33
302850	99	1	7	10,33
302851	99	1	7	10,33
302852	99	1	7	10,33
302853	99	1	7	10,33
302854	99	1	7	10,33
302855	99	1	7	10,33
302856	99	1	7	10,33
302857	99	1	7	10,33
302858	99	1	7	10,33
302859	99	1	7	10,33
302860	99	1	7	10,33
302861	99	1	7	10,33
302862	99	1	7	10,33
302863	99	1	7	10,33
302864	99	1	7	10,33
302865	99	1	7	10,33
302866	99	1	7	10,33
302867	99	1	7	10,33
302868	99	1	7	10,33
302869	99	1	7	10,33
302870	99	1	7	10,33
302871	99	1	7	10,33
302872	99	1	7	10,33
302873	99	1	7	10,33
302874	99	1	7	10,33
302875	99	1	7	10,33
302876	99	1	7	10,33
302877	99	1	7	10,33
302878	99	1	7	10,33
302879	99	1	7	10,33
302880	99	1	7	10,33
302881	99	1	7	10,33
302882	99	1	7	10,33
302883	99	1	7	10,33
302884	99	1	7	10,33
302885	99	1	7	10,33
302886	99	1	7	10,33
302887	99	1	7	10,33
302888	99	1	7	10,33
302889	99	1	7	10,33
302890	99	1	7	10,33
302891	99	1	7	10,33
302892	99	1	7	10,33
302893	99	1	7	10,33
302894	99	1	7	10,33
302895	99	1	7	10,33
302896	99	1	7	10,33
302897	99	1	7	10,33

302898	99	1	7	10,33
302899	99	1	7	10,33
302900	99	1	7	10,33
302901	99	1	7	10,33
302902	99	1	7	10,33
302903	99	1	7	10,33
302904	99	1	7	10,33
302905	99	1	7	10,33
302906	99	1	7	10,33
302907	99	1	7	10,33
302908	99	1	7	10,33
302909	99	1	7	10,33
302910	99	1	7	10,33
302911	99	1	7	10,33
302912	99	1	7	10,33
302913	99	1	7	10,33
302914	99	1	7	10,33
302915	99	1	7	10,33
302916	99	1	7	10,33
302917	99	1	7	10,33
302918	99	1	7	10,33
302919	99	1	7	10,33
302920	99	1	7	10,33
302921	99	1	7	10,33
302922	99	1	7	10,33
302923	99	1	7	10,33
302924	99	1	7	10,33
302925	99	1	7	10,33
302926	99	1	7	10,33
302927	99	1	7	10,33
302928	99	1	7	10,33
302929	99	1	7	10,33
302930	99	1	7	10,33
302931	99	1	7	10,33
302932	99	1	7	10,33
302933	99	1	7	10,33
302934	99	1	7	10,33
302935	99	1	7	10,33
302936	99	1	7	10,33
302937	99	1	7	10,33
302938	99	1	7	10,33
302939	99	1	7	10,33
302940	99	1	7	10,33
302941	99	1	7	10,33
302942	99	1	7	10,33
302943	99	1	7	10,33
302944	99	1	7	10,33
302945	99	1	7	10,33
302946	99	1	7	10,33
302947	99	1	7	10,33
302948	99	1	7	10,33
302949	99	1	7	100,00
302950	99	1	7	107,28
302951	99	1	7	5.916,93
302952	99	1	7	30,08
302953	99	1	7	1.233,46
302954	99	1	7	107,28
302955	99	1	7	5.127,39
302956	99	1	7	287,88
302957	99	1	7	1.052,19
302958	99	1	7	107,28
302959	99	1	7	581,38
302960	99	1	7	3.353,23

302961	99	1	7	328,71
302962	99	1	7	328,71
302963	99	1	7	2,40
302964	99	1	7	18,51
302965	99	1	7	2,01
302966	99	1	7	321,84
302967	99	1	7	3,55
302968	99	1	7	10,00
302969	99	1	7	2,40
302970	99	1	7	321,84
302971	99	1	7	138,06
302972	99	1	7	328,71
302973	99	1	7	328,71
302974	99	1	7	547,47
302975	99	1	7	7,28
302976	99	1	7	19,74
302977	99	1	7	328,71
302978	99	1	7	74,38
302979	99	1	7	56,20
302980	99	1	7	47,78
302981	99	1	7	107,28
302982	99	1	7	10,78
302983	99	1	7	7,00
302984	99	1	7	42,29
302985	99	1	7	328,71
302986	99	1	7	328,71
302987	99	1	7	328,71
302988	99	1	7	1.961,98
302989	99	1	7	1.197,64
302990	99	1	7	1.709,13
302991	99	1	7	534,11
302992	99	1	7	17,25
302993	99	1	7	10,00
302994	99	1	7	10,43
302995	99	1	7	24,07
302996	99	1	7	20,06
302997	99	1	7	145,28
302998	99	1	7	284,85
302999	99	1	7	100,00
303000	99	1	7	63,99
303001	99	1	7	1.777,50
303002	99	1	7	2.090,65
303003	99	1	7	113,72
303004	99	1	7	107,28
303005	99	1	7	107,28
303006	99	1	7	107,28
303007	99	1	7	107,28
303008	99	1	7	12,26
303009	99	1	7	328,71
303010	99	1	7	113,72
303011	99	1	7	22,89
303012	99	1	7	23,06
303013	99	1	7	10,33
303014	99	1	7	214,63
303015	99	1	7	89,67
303016	99	1	7	348,43
303017	99	1	7	113,72
303018	99	1	7	16,19
303019	99	1	7	321,84
303020	99	1	7	53,25
303021	99	1	7	2.090,65
303022	99	1	7	348,43
303023	99	1	7	348,43

303024	99	1	7	107,28
303025	99	1	7	880,82
303026	99	1	7	621,99
303027	99	1	7	584,97
303028	99	1	7	55,49
303029	99	1	7	10,00
303030	99	1	7	328,71
303031	99	1	7	588,20
303032	99	1	7	107,28
303033	99	1	7	321,84
303034	99	1	7	107,28
303035	99	1	7	322,89
303036	99	1	7	318,38
303037	99	1	7	318,39
303038	99	1	7	887,54
303039	99	1	7	107,28
303040	99	1	7	364,41
303041	99	1	7	199,60
303042	99	1	7	107,28
303043	99	1	7	318,38
303044	99	1	7	328,71
303045	99	1	7	107,28
303046	99	1	7	107,28
303047	99	1	7	107,28
303048	99	1	7	328,71
303049	99	1	7	34,71
303050	99	1	7	328,71
303051	99	1	7	107,28
303052	99	1	7	55,53
303053	99	1	7	11,57
303054	99	1	7	107,28
303055	99	1	7	107,28
303056	99	1	7	328,71
303057	99	1	7	328,71
303058	99	1	7	113,72
303059	99	1	7	73,71
303060	99	1	7	107,28
303061	99	1	7	631,14
303062	99	1	7	10,00
303063	99	1	7	10,96
303064	99	1	7	10,00
303065	99	1	7	107,28
303067	99	1	7	10,33
303068	99	1	7	10,33
303069	99	1	7	10,33
303070	99	1	7	10,33
303071	99	1	7	10,33
303072	99	1	7	10,33
303073	99	1	7	10,33
303074	99	1	7	10,33
303075	99	1	7	10,33
303076	99	1	7	10,33
303077	99	1	7	10,33
303078	99	1	7	10,33
303079	99	1	7	10,33
303080	99	1	7	10,33
303081	99	1	7	940,78
303082	99	1	7	16,04
303083	99	1	7	113,72
303084	99	1	7	113,72
303085	99	1	7	10,00
303086	99	1	7	58,87
303087	99	1	7	19,62

303088	99	1	7	13,72
303089	99	1	7	8,34
303090	99	1	7	13,25
303091	99	1	7	13,56
303092	99	1	7	341,16
303093	99	1	7	10,00
303094	99	1	7	113,72
303095	99	1	7	13,56
303096	99	1	7	433,81
303097	99	1	7	113,72
303098	99	1	7	341,16
303099	99	1	7	3,87
303100	99	1	7	348,43
303101	99	1	7	2.688,61
303102	99	1	7	13,56
303103	99	1	7	19,62
303104	99	1	7	433,81
303105	99	1	7	19,72
303106	99	1	7	14,72
303107	99	1	7	260,44
303108	99	1	7	2.090,65
303109	99	1	7	6.501,30
303110	99	1	7	9,48
303111	99	1	7	113,72
303112	99	1	7	10,00
303113	99	1	7	341,16
303114	99	1	7	113,72
303115	99	1	7	10,00
303116	99	1	7	348,43
303117	99	1	7	10,00
303118	99	1	7	12,26
303119	99	1	7	113,72
303120	99	1	7	278,22
303121	99	1	7	433,81
303122	99	1	7	113,72
303123	99	1	7	196,81
303124	99	1	7	113,72
303125	99	1	7	113,72
303126	99	1	7	12,26
303127	99	1	7	12,26
303128	99	1	7	12,26
303129	99	1	7	348,43
303130	99	1	7	100,00
303131	99	1	7	113,72
303132	99	1	7	2.090,65
303133	99	1	7	280,73
303134	99	1	7	12,27
303135	99	1	7	12,27
303136	99	1	7	12,27
303137	99	1	7	20,61
303138	99	1	7	341,16
303139	99	1	7	14,71
303140	99	1	7	113,72
303141	99	1	7	113,72
303142	99	1	7	113,72
303143	99	1	7	113,72
303144	99	1	7	14,72
303145	99	1	7	19,62
303146	99	1	7	294,68
303147	99	1	7	348,43
303148	99	1	7	348,43
303149	99	1	7	63,58
303150	99	1	7	113,72

303151	99	1	7	2.090,65
303152	99	1	7	67,24
303153	99	1	7	241,00
303154	99	1	7	348,43
303155	99	1	7	113,72
303156	99	1	7	113,72
303157	99	1	7	6,38
303158	99	1	7	16,19
303159	99	1	7	10,00
303160	99	1	7	103,39
303161	99	1	7	113,72
303162	99	1	7	48,57
303163	99	1	7	348,43
303164	99	1	7	348,43
303165	99	1	7	10,00
303166	99	1	7	121,26
303167	99	1	7	228,71
303168	99	1	7	100,16
303169	99	1	7	4.952,07
303170	99	1	7	1.709,13
303171	99	1	7	30,48
303172	99	1	7	1.709,13
303174	99	1	7	1.709,13
303175	99	1	7	100,00
303176	99	1	7	10,00
303177	99	1	7	10,00
303178	99	1	7	16,04
303179	99	1	7	100,00
303180	99	1	7	100,00
303181	99	1	7	100,00
303182	99	1	7	30,08
303183	99	1	7	12,84
303184	99	1	7	33,41
303185	99	1	7	100,00
303186	99	1	7	24,07
303187	99	1	7	44,52
303188	99	1	7	24,07
303189	99	1	7	104,69
303190	99	1	7	10,33
303191	99	1	7	10,33
303192	99	1	7	10,33
303193	99	1	7	10,33
303194	99	1	7	10,33
303195	99	1	7	10,33
303196	99	1	7	10,33
303197	99	1	7	10,33
303198	99	1	7	10,33
303199	99	1	7	10,33
303200	99	1	7	10,33
303201	99	1	7	10,33
303202	99	1	7	10,33
303203	99	1	7	10,33
303204	99	1	7	10,33
303205	99	1	7	10,33
303206	99	1	7	10,33
303207	99	1	7	10,33
303208	99	1	7	10,33
303209	99	1	7	10,33
303210	99	1	7	10,33
303211	99	1	7	10,33
303212	99	1	7	10,33
303213	99	1	7	10,33
303214	99	1	7	10,33

303215	99	1	7	10,33
303216	99	1	7	10,33
303217	99	1	7	10,33
303218	99	1	7	10,33
303219	99	1	7	10,33
303220	99	1	7	10,33
303221	99	1	7	10,33
303222	99	1	7	10,33
303223	99	1	7	10,33
303224	99	1	7	10,33
303225	99	1	7	10,33
303226	99	1	7	10,33
303227	99	1	7	10,33
303228	99	1	7	10,33
303229	99	1	7	10,33
303230	99	1	7	10,33
303231	99	1	7	10,33
303232	99	1	7	10,33
303233	99	1	7	10,33
303234	99	1	7	10,33
303235	99	1	7	10,33
303236	99	1	7	10,33
303237	99	1	7	10,33
303238	99	1	7	10,33
303239	99	1	7	10,33
303240	99	1	7	10,33
303241	99	1	7	10,33
303242	99	1	7	10,33
303243	99	1	7	10,33
303244	99	1	7	10,33
303245	99	1	7	10,33
303246	99	1	7	10,33
303247	99	1	7	10,33
303248	99	1	7	10,33
303249	99	1	7	10,33
303250	99	1	7	10,33
303251	99	1	7	10,33
303252	99	1	7	10,33
303253	99	1	7	10,33
303254	99	1	7	10,33
303255	99	1	7	10,33
303256	99	1	7	10,33
303257	99	1	7	10,33
303258	99	1	7	10,33
303259	99	1	7	10,33
303260	99	1	7	10,33
303261	99	1	7	10,33
303262	99	1	7	10,33
303263	99	1	7	10,33
303264	99	1	7	10,33
303265	99	1	7	10,33
303266	99	1	7	10,33
303267	99	1	7	10,33
303268	99	1	7	10,33
303269	99	1	7	10,33
303270	99	1	7	10,33
303271	99	1	7	10,33
303272	99	1	7	10,33
303273	99	1	7	10,33
303274	99	1	7	10,33
303275	99	1	7	10,33
303276	99	1	7	10,33
303277	99	1	7	10,33

303278	99	1	7	10,33
303279	99	1	7	10,33
303280	99	1	7	10,33
303281	99	1	7	10,33
303282	99	1	7	10,33
303283	99	1	7	10,33
303284	99	1	7	10,33
303285	99	1	7	10,33
303286	99	1	7	10,33
303287	99	1	7	10,33
303288	99	1	7	10,33
303289	99	1	7	10,33
303290	99	1	7	21,24
303291	99	1	7	113,72
303292	99	1	7	14,72
303293	99	1	7	348,43
303294	99	1	7	73,59
303297	99	1	7	17,37
303298	99	1	7	10,55
303299	99	1	7	10,00
303300	99	1	7	10,43
303301	99	1	7	17,37
303302	99	1	7	10,43
303303	99	1	7	17,37
303305	99	1	7	10,00
303306	99	1	7	1.709,13
303307	99	1	7	142,43
303308	99	1	7	19,05
303309	99	1	7	831,15
303310	99	1	7	1.709,13
303311	99	1	7	150,00
303312	99	1	7	10,00
303313	99	1	7	100,00
303314	99	1	7	100,00
303315	99	1	7	100,00
303316	99	1	7	1.709,13
303317	99	1	7	100,00
303318	99	1	7	100,00
303319	99	1	7	1.709,13
303320	99	1	7	284,85
303321	99	1	7	100,00
303324	99	1	7	18,05
303325	99	1	7	10,43
303326	99	1	7	1.709,13
303327	99	1	7	16,04
303328	99	1	7	14,04
303329	99	1	7	16,04
303330	99	1	7	14,04
303331	99	1	7	16,04
303332	99	1	7	10,43
303333	99	1	7	32,09
303334	99	1	7	16,04
303335	99	1	7	17,25
303336	99	1	7	18,05
303337	99	1	7	24,07
303338	99	1	7	18,45
303339	99	1	7	13,24
303340	99	1	7	284,85
303341	99	1	7	12,03
303342	99	1	7	20,06
303343	99	1	7	18,45
303344	99	1	7	17,37
303345	99	1	7	12,03

303346	99	1	7	13,24
303347	99	1	7	24,07
303348	99	1	7	20,06
303349	99	1	7	20,06
303350	99	1	7	18,45
303351	99	1	7	17,37
303352	99	1	7	24,07
303353	99	1	7	114,00
303354	99	1	7	10,43
303355	99	1	7	10,03
303356	99	1	7	10,00
303357	99	1	7	23,26
303358	99	1	7	12,03
303359	99	1	7	20,06
303360	99	1	7	1.709,13
303361	99	1	7	100,00
303362	99	1	7	2.089,48
303363	99	1	7	26,47
303364	99	1	7	100,00
303365	99	1	7	18,45
303366	99	1	7	23,26
303367	99	1	7	1.709,13
303368	99	1	7	1.709,13
303369	99	1	7	17,37
303370	99	1	7	100,00
303371	99	1	7	1.709,13
303372	99	1	7	24,07
303373	99	1	7	89,67
303374	99	1	7	100,00
303375	99	1	7	10,71
303376	99	1	7	17,37
303377	99	1	7	20,06
303378	99	1	7	23,26
303379	99	1	7	17,37
303380	99	1	7	10,00
303381	99	1	7	1.709,13
303383	99	1	7	16,04
303384	99	1	7	11,63
303385	99	1	7	20,06
303386	99	1	7	16,04
303387	99	1	7	92,96
303388	99	1	7	16,04
303389	99	1	7	17,37
303390	99	1	7	92,96
303391	99	1	7	1.709,13
303392	99	1	7	10,43
303393	99	1	7	92,96
303394	99	1	7	92,96
303395	99	1	7	1.709,13
303396	99	1	7	12,03
303397	99	1	7	20,06
303398	99	1	7	17,37
303399	99	1	7	16,04
303400	99	1	7	12,84
303401	99	1	7	30,08
303402	99	1	7	23,26
303403	99	1	7	100,00
303404	99	1	7	10,00
303405	99	1	7	10,03
303406	99	1	7	1.709,13
303407	99	1	7	100,00
303408	99	1	7	100,00
303409	99	1	7	18,45

303410	99	1	7	100,00
303411	99	1	7	17,37
303412	99	1	7	13,24
303413	99	1	7	100,00
303414	99	1	7	13,24
303415	99	1	7	10,00
303416	99	1	7	1.039,14
303417	99	1	7	284,85
303418	99	1	7	284,85
303419	99	1	7	12,03
303420	99	1	7	10,43
303421	99	1	7	26,47
303422	99	1	7	26,47
303423	99	1	7	17,37
303424	99	1	7	17,37
303425	99	1	7	10,71
303426	99	1	7	10,43
303427	99	1	7	17,37
303428	99	1	7	18,45
303429	99	1	7	100,00
303430	99	1	7	20,06
303431	99	1	7	1.709,13
303432	99	1	7	24,07
303433	99	1	7	16,04
303434	99	1	7	17,37
303435	99	1	7	16,04
303436	99	1	7	17,37
303437	99	1	7	17,37
303438	99	1	7	60,17
303439	99	1	7	20,06
303440	99	1	7	1.709,13
303441	99	1	7	17,37
303442	99	1	7	10,00
303443	99	1	7	17,49
303444	99	1	7	20,06
303445	99	1	7	14,04
303446	99	1	7	10,00
303447	99	1	7	16,04
303448	99	1	7	10,43
303449	99	1	7	16,04
303450	99	1	7	16,04
303451	99	1	7	16,04
303452	99	1	7	10,03
303453	99	1	7	16,04
303454	99	1	7	16,04
303455	99	1	7	10,00
303456	99	1	7	100,00
303457	99	1	7	10,71
303458	99	1	7	17,37
303459	99	1	7	10,43
303460	99	1	7	12,03
303461	99	1	7	1.709,13
303462	99	1	7	17,37
303463	99	1	7	10,67
303464	99	1	7	10,00
303465	99	1	7	1.709,13
303466	99	1	7	36,10
303467	99	1	7	24,07
303468	99	1	7	100,50
303469	99	1	7	10,00
303470	99	1	7	16,04
303471	99	1	7	17,37
303472	99	1	7	100,00

303473	99	1	7	16,04
303474	99	1	7	23,26
303475	99	1	7	23,26
303477	99	1	7	16,04
303478	99	1	7	1.709,13
303479	99	1	7	1.698,80
303480	99	1	7	248,85
303481	99	1	7	165,16
303482	99	1	7	100,00
303483	99	1	7	17,37
303484	99	1	7	14,04
303485	99	1	7	17,37
303486	99	1	7	20,06
303487	99	1	7	16,04
303488	99	1	7	17,37
303489	99	1	7	11,63
303490	99	1	7	100,00
303491	99	1	7	284,85
303492	99	1	7	1.709,13
303493	99	1	7	100,00
303494	99	1	7	284,85
303495	99	1	7	10,43
303496	99	1	7	24,07
303497	99	1	7	28,08
303498	99	1	7	20,06
303499	99	1	7	16,04
303500	99	1	7	23,26
303501	99	1	7	18,00
303502	99	1	7	17,37
303503	99	1	7	24,07
303504	99	1	7	16,04
303505	99	1	7	18,05
303506	99	1	7	10,00
303507	99	1	7	1.709,13
303508	99	1	7	100,00
303509	99	1	7	10,43
303510	99	1	7	17,37
303511	99	1	7	16,71
303512	99	1	7	10,00
303513	99	1	7	20,06
303514	99	1	7	50,54
303515	99	1	7	20,06
303516	99	1	7	16,04
303517	99	1	7	17,37
303518	99	1	7	10,03
303519	99	1	7	13,24
303520	99	1	7	18,06
303521	99	1	7	100,00
303523	99	1	7	17,37
303524	99	1	7	16,04
303525	99	1	7	1.709,13
303526	99	1	7	53,00
303527	99	1	7	1.709,13
303528	99	1	7	1.698,80
303529	99	1	7	89,67
303530	99	1	7	17,37
303531	99	1	7	14,44
303532	99	1	7	100,00
303533	99	1	7	10,43
303534	99	1	7	13,24
303535	99	1	7	10,00
303536	99	1	7	16,04
303537	99	1	7	40,11

303538	99	1	7	100,00
303539	99	1	7	10,00
303540	99	1	7	17,37
303541	99	1	7	10,00
303542	99	1	7	10,00
303543	99	1	7	7,04
303544	99	1	7	20,06
303545	99	1	7	0,21
303546	99	1	7	100,00
303547	99	1	7	16,04
303548	99	1	7	17,37
303549	99	1	7	13,24
303550	99	1	7	17,37
303551	99	1	7	24,07
303552	99	1	7	12,03
303553	99	1	7	20,06
303554	99	1	7	68,19
303555	99	1	7	151,00
303556	99	1	7	52,97
303557	99	1	7	188,01
303558	99	1	7	111,09
303560	99	1	7	149,98
303561	99	1	7	358,92
303562	99	1	7	100,00
303563	99	1	7	10,00
303564	99	1	7	1.709,13
303565	99	1	7	100,00
303566	99	1	7	7,04
303567	99	1	7	100,00
303568	99	1	7	17,37
303569	99	1	7	17,37
303570	99	1	7	17,37
303571	99	1	7	18,45
303572	99	1	7	23,26
303573	99	1	7	640,92
303574	99	1	7	1.709,13
303575	99	1	7	53,00
303576	99	1	7	100,00
303577	99	1	7	17,37
303578	99	1	7	20,06
303579	99	1	7	210,25
303580	99	1	7	16,04
303581	99	1	7	23,66
303582	99	1	7	10,43
303583	99	1	7	1.709,13
303584	99	1	7	569,70
303585	99	1	7	17,37
303586	99	1	7	284,85
303587	99	1	7	13,24
303588	99	1	7	18,45
303589	99	1	7	16,04
303590	99	1	7	934,45
303591	99	1	7	100,00
303592	99	1	7	278,88
303593	99	1	7	28,08
303594	99	1	7	17,37
303595	99	1	7	13,24
303596	99	1	7	17,37
303597	99	1	7	10,00
303598	99	1	7	23,26
303599	99	1	7	17,37
303600	99	1	7	16,04
303601	99	1	7	17,37

303602	99	1	7	32,09
303603	99	1	7	100,00
303604	99	1	7	100,00
303605	99	1	7	10,71
303606	99	1	7	24,07
303607	99	1	7	10,00
303608	99	1	7	30,08
303609	99	1	7	100,00
303610	99	1	7	100,00
303611	99	1	7	100,00
303612	99	1	7	100,00
303613	99	1	7	16,04
303614	99	1	7	10,43
303615	99	1	7	10,43
303616	99	1	7	16,04
303617	99	1	7	1.709,13
303618	99	1	7	10,43
303619	99	1	7	1.709,13
303620	99	1	7	16,04
303621	99	1	7	1.709,13
303622	99	1	7	13,24
303623	99	1	7	113,72
303624	99	1	7	103,39
303625	99	1	7	348,43
303626	99	1	7	10,00
303627	99	1	7	10,00
303628	99	1	7	10,00
303629	99	1	7	14,72
303630	99	1	7	10,00
303631	99	1	7	19,62
303632	99	1	7	16,19
303633	99	1	7	362,56
303634	99	1	7	10,00
303635	99	1	7	12,27
303636	99	1	7	10,00
303637	99	1	7	113,72
303638	99	1	7	387,78
303639	99	1	7	14,72
303640	99	1	7	64,85
303641	99	1	7	10,84
303642	99	1	7	10,84
303643	99	1	7	1.297,98
303644	99	1	7	322,89
303645	99	1	7	105,38
303646	99	1	7	105,38
303647	99	1	7	1.973,43
303648	99	1	7	41,59
303649	99	1	7	10,00
303650	99	1	7	348,43
303651	99	1	7	37,78
303652	99	1	7	113,72
303653	99	1	7	13,72
303654	99	1	7	1.726,67
303655	99	1	7	10,00
303656	99	1	7	14,20
303657	99	1	7	5,66
303658	99	1	7	450,50
303659	99	1	7	113,72
303660	99	1	7	1.972,71
303661	99	1	7	113,72
303662	99	1	7	18,78
303663	99	1	7	94,75
303664	99	1	7	6,44

303665	99	1	7	14,72
303666	99	1	7	1.800,00
303667	99	1	7	290,65
303668	99	1	7	9.300,06
303669	99	1	7	348,43
303670	99	1	7	192,65
303671	99	1	7	44,15
303672	99	1	7	113,72
303673	99	1	7	20,76
303674	99	1	7	18,06
303675	99	1	7	26,73
303676	99	1	7	18,06
303677	99	1	7	17,28
303678	99	1	7	107,28
303679	99	1	7	113,72
303680	99	1	7	10,00
303681	99	1	7	12,76
303682	99	1	7	174,22
303683	99	1	7	348,43
303684	99	1	7	2.090,65
303685	99	1	7	348,43
303687	99	1	7	10,03
303688	99	1	7	10,00
303689	99	1	7	10,00
303690	99	1	7	322,89
303691	99	1	7	418,13
303692	99	1	7	459,66
303693	99	1	7	348,43
303694	99	1	7	103,39
303695	99	1	7	113,72
303696	99	1	7	258,00
303697	99	1	7	348,43
303698	99	1	7	183,16
303699	99	1	7	341,16
303700	99	1	7	113,72
303701	99	1	7	1.841,49
303702	99	1	7	19,72
303703	99	1	7	113,72
303704	99	1	7	348,43
303705	99	1	7	10,00
303706	99	1	7	220,67
303707	99	1	7	11,28
303708	99	1	7	11,28
303709	99	1	7	113,72
303710	99	1	7	348,43
303711	99	1	7	348,43
303712	99	1	7	348,43
303713	99	1	7	17,28
303714	99	1	7	113,72
303715	99	1	7	348,43
303716	99	1	7	10,00
303717	99	1	7	14,26
303718	99	1	7	341,16
303719	99	1	7	348,43
303720	99	1	7	348,43
303721	99	1	7	74,81
303722	99	1	7	348,43
303723	99	1	7	1.841,49
303724	99	1	7	33,82
303725	99	1	7	4,84
303726	99	1	7	14,72
303727	99	1	7	24.530,16
303728	99	1	7	10,00

303729	99	1	7	10,63
303730	99	1	7	13,72
303731	99	1	7	113,72
303732	99	1	7	1.574,19
303733	99	1	7	113,72
303734	99	1	7	16,68
303735	99	1	7	13,10
303736	99	1	7	341,16
303737	99	1	7	2.090,65
303738	99	1	7	44,15
303739	99	1	7	381,54
303740	99	1	7	113,72
303741	99	1	7	113,72
303742	99	1	7	348,43
303743	99	1	7	348,43
303744	99	1	7	7.313,75
303745	99	1	7	348,43
303746	99	1	7	348,43
303747	99	1	7	214,93
303748	99	1	7	44,13
303749	99	1	7	139,13
303750	99	1	7	113,72
303751	99	1	7	13,76
303752	99	1	7	25,02
303753	99	1	7	72,12
303754	99	1	7	17,37
303755	99	1	7	2.128,32
303756	99	1	7	1.225,75
303757	99	1	7	18,01
303758	99	1	7	348,43
303759	99	1	7	113,72
303760	99	1	7	90,57
303761	99	1	7	35,20
303762	99	1	7	2.080,32
303763	99	1	7	478,05
303764	99	1	7	341,16
303765	99	1	7	13,56
303766	99	1	7	14,72
303767	99	1	7	14,62
303768	99	1	7	348,43
303769	99	1	7	341,16
303770	99	1	7	34,32
303771	99	1	7	113,72
303772	99	1	7	10,63
303773	99	1	7	10,00
303774	99	1	7	381,52
303775	99	1	7	10,00
303776	99	1	7	387,79
303777	99	1	7	78,75
303778	99	1	7	87,39
303779	99	1	7	13,56
303780	99	1	7	10,00
303781	99	1	7	113,72
303782	99	1	7	348,43
303783	99	1	7	199,80
303784	99	1	7	384,15
303785	99	1	7	348,43
303786	99	1	7	20,46
303787	99	1	7	10,33
303788	99	1	7	21,10
303789	99	1	7	12,26
303790	99	1	7	9,29
303791	99	1	7	127,16

303792	99	1	7	348,43
303793	99	1	7	3,16
303794	99	1	7	113,72
303795	99	1	7	24,53
303796	99	1	7	113,72
303797	99	1	7	10,20
303798	99	1	7	7.067,50
303799	99	1	7	63,58
303800	99	1	7	5.415,43
303801	99	1	7	165,79
303802	99	1	7	10,00
303803	99	1	7	7,27
303804	99	1	7	348,43
303805	99	1	7	10,00
303806	99	1	7	330,83
303807	99	1	7	58,87
303808	99	1	7	24,53
303809	99	1	7	113,72
303810	99	1	7	10,43
303811	99	1	7	18,06
303812	99	1	7	10,43
303813	99	1	7	17,37
303814	99	1	7	14,72
303815	99	1	7	31,40
303816	99	1	7	14,72
303817	99	1	7	10,00
303818	99	1	7	2.090,65
303819	99	1	7	10.130,33
303820	99	1	7	10,00
303821	99	1	7	10,00
303822	99	1	7	745,68
303823	99	1	7	10,00
303824	99	1	7	7.125,45
303825	99	1	7	1.005,04
303826	99	1	7	10,00
303827	99	1	7	6,84
303828	99	1	7	20,61
303829	99	1	7	113,72
303830	99	1	7	10,00
303831	99	1	7	22,08
303832	99	1	7	19,62
303833	99	1	7	235,78
303834	99	1	7	10,00
303835	99	1	7	10,00
303836	99	1	7	348,43
303837	99	1	7	14,60
303838	99	1	7	10,84
303839	99	1	7	341,16
303840	99	1	7	113,72
303841	99	1	7	16,35
303842	99	1	7	16,19
303843	99	1	7	10,00
303844	99	1	7	10,00
303845	99	1	7	12,27
303846	99	1	7	10,00
303847	99	1	7	16,19
303848	99	1	7	10,00
303849	99	1	7	63,78
303850	99	1	7	113,72
303851	99	1	7	16,60
303852	99	1	7	1.024,71
303853	99	1	7	348,43
303854	99	1	7	24,53

303855	99	1	7	24,53
303856	99	1	7	10,00
303857	99	1	7	36,80
303858	99	1	7	348,43
303859	99	1	7	10,00
303860	99	1	7	348,43
303861	99	1	7	13,72
303862	99	1	7	32,38
303863	99	1	7	4,39
303864	99	1	7	10,00
303865	99	1	7	348,43
303866	99	1	7	20,06
303867	99	1	7	10,00
303868	99	1	7	17,37
303869	99	1	7	19,62
303870	99	1	7	19,62
303871	99	1	7	23,06
303872	99	1	7	23,55
303873	99	1	7	14,72
303874	99	1	7	10,00
303875	99	1	7	10,00
303876	99	1	7	10,00
303877	99	1	7	18,15
303878	99	1	7	506,13
303879	99	1	7	10,00
303880	99	1	7	3.106,58
303881	99	1	7	10,00
303882	99	1	7	9,30
303883	99	1	7	1.591,96
303884	99	1	7	10,00
303885	99	1	7	11,43
303886	99	1	7	10,00
303887	99	1	7	10,00
303888	99	1	7	2.812,96
303889	99	1	7	10,00
303890	99	1	7	16,04
303891	99	1	7	8,62
303892	99	1	7	58,82
303893	99	1	7	113,72
303894	99	1	7	10,00
303895	99	1	7	10,00
303896	99	1	7	10,00
303898	99	1	7	113,72
303899	99	1	7	25,02
303900	99	1	7	10,00
303901	99	1	7	6,44
303902	99	1	7	11,77
303903	99	1	7	10,00
303904	99	1	7	1.951,61
303905	99	1	7	3.239,92
303906	99	1	7	1.184,31
303907	99	1	7	113,72
303908	99	1	7	10,00
303909	99	1	7	10,00
303910	99	1	7	19,62
303911	99	1	7	113,72
303912	99	1	7	341,16
303913	99	1	7	17,66
303914	99	1	7	12,76
303915	99	1	7	28,45
303916	99	1	7	1.972,31
303917	99	1	7	10,00
303918	99	1	7	10,00

303919	99	1	7	10,00
303920	99	1	7	10,00
303921	99	1	7	531,88
303922	99	1	7	105,38
303923	99	1	7	100,00
303924	99	1	7	100,00
303925	99	1	7	16,04
303926	99	1	7	100,00
303927	99	1	7	10,00
303928	99	1	7	1.709,13
303930	99	1	7	20,86
303931	99	1	7	284,85
303932	99	1	7	7.875,67
303933	99	1	7	100,00
303934	99	1	7	100,00
303935	99	1	7	100,00
303936	99	1	7	100,00
303937	99	1	7	10,00
303938	99	1	7	18,85
303939	99	1	7	100,00
303940	99	1	7	53,52
303942	99	1	7	100,00
303943	99	1	7	10,03
303944	99	1	7	16,04
303945	99	1	7	888,48
303946	99	1	7	17,37
303947	99	1	7	100,00
303948	99	1	7	20,06
303949	99	1	7	102,55
303950	99	1	7	17,37
303951	99	1	7	24,07
303952	99	1	7	213,64
303953	99	1	7	16,45
303954	99	1	7	20,06
303955	99	1	7	10,00
303956	99	1	7	135,36
303957	99	1	7	100,00
303958	99	1	7	17,37
303959	99	1	7	100,00
303960	99	1	7	13,24
303961	99	1	7	17,37
303962	99	1	7	1.709,13
303963	99	1	7	10,03
303964	99	1	7	16,04
303965	99	1	7	24,07
303966	99	1	7	17,37
303967	99	1	7	24,07
303968	99	1	7	20,06
303969	99	1	7	100,00
303970	99	1	7	17,37
303971	99	1	7	10,43
303972	99	1	7	18,45
303973	99	1	7	100,00
303974	99	1	7	10,00
303975	99	1	7	10,00
303976	99	1	7	10,00
303977	99	1	7	100,00
303978	99	1	7	100,00
303979	99	1	7	10,00
303980	99	1	7	10,00
303981	99	1	7	28,08
303983	99	1	7	278,88
303984	99	1	7	3.760,08

303985	99	1	7	18,45
303986	99	1	7	100,00
303987	99	1	7	16,04
303988	99	1	7	1.709,13
303989	99	1	7	10,03
303990	99	1	7	36,00
303991	99	1	7	100,00
303992	99	1	7	100,00
303993	99	1	7	10,00
303994	99	1	7	10,00
303995	99	1	7	18,45
303996	99	1	7	16,04
303997	99	1	7	20,06
303998	99	1	7	12,03
303999	99	1	7	10,00
304000	99	1	7	17,37
304001	99	1	7	10,71
304002	99	1	7	12,03
304003	99	1	7	100,00
304004	99	1	7	100,00
304005	99	1	7	1.709,13
304006	99	1	7	17,37
304007	99	1	7	1.709,13
304008	99	1	7	100,00
304009	99	1	7	18,05
304010	99	1	7	54,15
304011	99	1	7	14,04
304012	99	1	7	10,00
304013	99	1	7	100,00
304014	99	1	7	26,47
304015	99	1	7	10,43
304016	99	1	7	284,85
304017	99	1	7	16,04
304018	99	1	7	10,67
304019	99	1	7	260,29
304020	99	1	7	274,52
304021	99	1	7	274,52
304022	99	1	7	10,00
304024	99	1	7	1.569,29
304025	99	1	7	1.709,13
304026	99	1	7	1.709,13
304027	99	1	7	113,66
304028	99	1	7	100,00
304029	99	1	7	100,00
304030	99	1	7	24,07
304031	99	1	7	16,04
304032	99	1	7	10,03
304033	99	1	7	113,66
304034	99	1	7	100,00
304035	99	1	7	24,07
304037	99	1	7	10,00
304038	99	1	7	100,00
304039	99	1	7	100,00
304040	99	1	7	10,00
304041	99	1	7	10,00
304042	99	1	7	1.709,13
304043	99	1	7	17,37
304044	99	1	7	32,09
304045	99	1	7	18,00
304046	99	1	7	17,37
304047	99	1	7	10,00
304048	99	1	7	17,37
304049	99	1	7	100,00

304050	99	1	7	100,00
304051	99	1	7	1.709,13
304052	99	1	7	100,00
304053	99	1	7	100,00
304054	99	1	7	100,00
304055	99	1	7	100,00
304056	99	1	7	10,00
304057	99	1	7	154,74
304058	99	1	7	507,61
304059	99	1	7	341,83
304060	99	1	7	284,85
304061	99	1	7	100,00
304062	99	1	7	100,00
304063	99	1	7	100,00
304064	99	1	7	100,00
304065	99	1	7	10,03
304066	99	1	7	13,24
304067	99	1	7	18,45
304068	99	1	7	17,37
304073	99	1	7	10,00
304074	99	1	7	10,00
304075	99	1	7	10,00
304076	99	1	7	58,92
304077	99	1	7	61,92
304078	99	1	7	59,75
304079	99	1	7	15,00
304080	99	1	7	194,00
304081	99	1	7	7,85
304082	99	1	7	10,46
304083	99	1	7	22,73
304084	99	1	7	105,38
304085	99	1	7	15,00
304086	99	1	7	10,00
304087	99	1	7	322,89
304088	99	1	7	322,89
304089	99	1	7	10,00
304090	99	1	7	11,37
304091	99	1	7	99,05
304092	99	1	7	105,38
304093	99	1	7	18,18
304094	99	1	7	13,64
304095	99	1	7	30,00
304096	99	1	7	1,57
304097	99	1	7	13,64
304098	99	1	7	13,64
304099	99	1	7	116,25
304100	99	1	7	5.166,40
304101	99	1	7	34,11
304102	99	1	7	5,22
304103	99	1	7	5.812,29
304104	99	1	7	10,00
304105	99	1	7	10,00
304106	99	1	7	10,00
304107	99	1	7	105,38
304108	99	1	7	322,89
304109	99	1	7	105,38
304110	99	1	7	1.937,43
304111	99	1	7	10,00
304112	99	1	7	10,00
304113	99	1	7	13,64
304114	99	1	7	11,37
304116	99	1	7	1.937,43
304117	99	1	7	54,55

304118	99	1	7	105,38
304119	99	1	7	10,00
304120	99	1	7	40,91
304121	99	1	7	10,00
304122	99	1	7	105,38
304123	99	1	7	69,40
304124	99	1	7	328,71
304125	99	1	7	5,82
304126	99	1	7	104,64
304127	99	1	7	328,71
304128	99	1	7	62,78
304129	99	1	7	107,28
304130	99	1	7	1.972,31
304131	99	1	7	5.816,93
304132	99	1	7	2.161,12
304133	99	1	7	107,28
304134	99	1	7	322,89
304135	99	1	7	107,28
304136	99	1	7	328,71
304137	99	1	7	1.197,62
304138	99	1	7	1.972,31
304139	99	1	7	105,38
304140	99	1	7	13,88
304141	99	1	7	575,26
304142	99	1	7	24,99
304143	99	1	7	328,71
304144	99	1	7	105,38
304145	99	1	7	10,00
304146	99	1	7	1.972,31
304147	99	1	7	39,93
304148	99	1	7	18,51
304149	99	1	7	5,82
304150	99	1	7	228,88
304151	99	1	7	1.972,31
304152	99	1	7	105,38
304153	99	1	7	44,22
304154	99	1	7	1.937,43
304155	99	1	7	105,38
304156	99	1	7	105,38
304157	99	1	7	1.937,43
304158	99	1	7	8,17
304159	99	1	7	105,38
304160	99	1	7	105,38
304161	99	1	7	1.937,43
304162	99	1	7	26,52
304163	99	1	7	45,46
304164	99	1	7	7,85
304165	99	1	7	5.505,39
304166	99	1	7	7.311,28
304167	99	1	7	100,16
304168	99	1	7	105,38
304169	99	1	7	2.831,23
304170	99	1	7	19,09
304171	99	1	7	23,14
304172	99	1	7	9.106,06
304173	99	1	7	316,14
304174	99	1	7	105,38
304175	99	1	7	105,38
304176	99	1	7	322,89
304177	99	1	7	207,30
304178	99	1	7	105,38
304179	99	1	7	20.530,00
304180	99	1	7	5,38

304181	99	1	7	5,38
304182	99	1	7	36,37
304183	99	1	7	794,35
304184	99	1	7	322,89
304185	99	1	7	23,80
304186	99	1	7	316,14
304187	99	1	7	10,00
304188	99	1	7	322,89
304189	99	1	7	186,15
304190	99	1	7	22,73
304191	99	1	7	105,38
304192	99	1	7	819,53
304193	99	1	7	15,00
304194	99	1	7	10,00
304195	99	1	7	4,50
304196	99	1	7	12,27
304197	99	1	7	10,00
304198	99	1	7	95,94
304199	99	1	7	322,89
304200	99	1	7	10,00
304201	99	1	7	408,42
304202	99	1	7	418,48
304203	99	1	7	22,73
304204	99	1	7	277,50
304205	99	1	7	5,38
304206	99	1	7	1.937,43
304207	99	1	7	3.970,80
304208	99	1	7	19,68
304209	99	1	7	30,46
304210	99	1	7	66,56
304211	99	1	7	66,02
304212	99	1	7	56,75
304213	99	1	7	129,11
304214	99	1	7	357,78
304215	99	1	7	968,50
304216	99	1	7	1.038,46
304217	99	1	7	10,00
304218	99	1	7	322,89
304219	99	1	7	306,90
304220	99	1	7	10,00
304221	99	1	7	19,55
304224	99	1	7	13,76
304225	99	1	7	100,00
304226	99	1	7	16,04
304227	99	1	7	10,00
304228	99	1	7	100,00
304229	99	1	7	10,00
304230	99	1	7	12,51
304231	99	1	7	16,04
304232	99	1	7	12,03
304233	99	1	7	10,00
304234	99	1	7	12,51
304235	99	1	7	10,03
304236	99	1	7	10,00
304237	99	1	7	20,86
304238	99	1	7	16,68
304239	99	1	7	10,03
304240	99	1	7	10,43
304241	99	1	7	13,37
304242	99	1	7	1.002,81
304243	99	1	7	10,00
304244	99	1	7	639,90
304245	99	1	7	14,60

304246	99	1	7	24,07
304247	99	1	7	12,51
304248	99	1	7	1.709,13
304249	99	1	7	16,04
304250	99	1	7	100,00
304251	99	1	7	358,92
304252	99	1	7	284,85
304253	99	1	7	170,91
304254	99	1	7	10,00
304255	99	1	7	18,45
304256	99	1	7	16,04
304257	99	1	7	62,56
304258	99	1	7	12,51
304259	99	1	7	20,06
304260	99	1	7	10,43
304261	99	1	7	1.709,13
304262	99	1	7	1.709,13
304263	99	1	7	100,00
304264	99	1	7	10,43
304265	99	1	7	10,00
304266	99	1	7	17,25
304267	99	1	7	32,09
304268	99	1	7	20,06
304269	99	1	7	10,43
304270	99	1	7	16,04
304271	99	1	7	13,76
304272	99	1	7	10,43
304273	99	1	7	100,00
304274	99	1	7	12,51
304275	99	1	7	10,43
304276	99	1	7	19,18
304278	99	1	7	100,00
304279	99	1	7	10,00
304280	99	1	7	888,66
304281	99	1	7	10,84
304282	99	1	7	10,00
304283	99	1	7	10,00
304284	99	1	7	16,04
304285	99	1	7	12,51
304286	99	1	7	16,04
304287	99	1	7	15,02
304288	99	1	7	20,06
304289	99	1	7	16,04
304290	99	1	7	100,00
304291	99	1	7	10,43
304292	99	1	7	10,03
304293	99	1	7	12,03
304294	99	1	7	32,09
304295	99	1	7	100,00
304296	99	1	7	10,00
304297	99	1	7	12,03
304298	99	1	7	12,03
304299	99	1	7	24,07
304300	99	1	7	10,00
304301	99	1	7	10,43
304302	99	1	7	16,04
304303	99	1	7	17,37
304304	99	1	7	16,04
304305	99	1	7	17,37
304306	99	1	7	11,39
304307	99	1	7	10,00
304308	99	1	7	100,00
304309	99	1	7	12,03

304310	99	1	7	10,84
304311	99	1	7	24,07
304312	99	1	7	100,00
304313	99	1	7	1.709,13
304314	99	1	7	10,00
304315	99	1	7	17,37
304316	99	1	7	20,06
304317	99	1	7	15,30
304318	99	1	7	12,51
304319	99	1	7	100,00
304320	99	1	7	100,00
304321	99	1	7	194,64
304322	99	1	7	12,51
304323	99	1	7	12,51
304324	99	1	7	10,00
304325	99	1	7	100,00
304326	99	1	7	100,00
304327	99	1	7	18,76
304328	99	1	7	100,00
304329	99	1	7	296,24
304330	99	1	7	24,19
304331	99	1	7	290,04
304332	99	1	7	12,51
304333	99	1	7	100,00
304334	99	1	7	16,68
304335	99	1	7	20,86
304336	99	1	7	10,00
304337	99	1	7	10,43
304338	99	1	7	100,00
304339	99	1	7	100,00
304340	99	1	7	150,40
304341	99	1	7	10,00
304342	99	1	7	10,43
304343	99	1	7	100,00
304344	99	1	7	100,00
304345	99	1	7	100,00
304346	99	1	7	100,00
304347	99	1	7	17,37
304348	99	1	7	1.709,13
304349	99	1	7	100,00
304350	99	1	7	100,00
304351	99	1	7	100,00
304352	99	1	7	100,00
304353	99	1	7	100,00
304354	99	1	7	16,04
304355	99	1	7	36,10
304356	99	1	7	10,00
304357	99	1	7	16,04
304358	99	1	7	20,06
304359	99	1	7	205,90
304360	99	1	7	10,00
304361	99	1	7	12,03
304362	99	1	7	100,00
304363	99	1	7	1.709,13
304364	99	1	7	20,06
304365	99	1	7	18,45
304366	99	1	7	100,00
304367	99	1	7	10,00
304368	99	1	7	17,37
304369	99	1	7	100,00
304370	99	1	7	17,37
304371	99	1	7	18,00
304372	99	1	7	100,00

304373	99	1	7	13,88
304374	99	1	7	10,00
304375	99	1	7	10,00
304376	99	1	7	10,00
304377	99	1	7	11,11
304378	99	1	7	13,64
304379	99	1	7	10,00
304380	99	1	7	11,57
304381	99	1	7	10,00
304382	99	1	7	20,83
304383	99	1	7	107,28
304384	99	1	7	96,95
304385	99	1	7	6,97
304386	99	1	7	32,35
304387	99	1	7	10,00
304388	99	1	7	18,51
304389	99	1	7	10,00
304390	99	1	7	15,27
304391	99	1	7	328,71
304392	99	1	7	107,28
304393	99	1	7	10,00
304394	99	1	7	10,64
304395	99	1	7	10,00
304396	99	1	7	10,00
304397	99	1	7	1,90
304398	99	1	7	10,78
304399	99	1	7	10,00
304400	99	1	7	13,88
304401	99	1	7	10,00
304402	99	1	7	107,28
304403	99	1	7	15,27
304404	99	1	7	10,18
304405	99	1	7	10,00
304406	99	1	7	10,00
304407	99	1	7	10,00
304408	99	1	7	19,25
304409	99	1	7	11,57
304410	99	1	7	10,18
304411	99	1	7	10,00
304412	99	1	7	11,57
304413	99	1	7	15,41
304414	99	1	7	15,27
304415	99	1	7	10,00
304416	99	1	7	10,00
304417	99	1	7	321,84
304418	99	1	7	107,28
304419	99	1	7	10,00
304420	99	1	7	62,48
304421	99	1	7	5,82
304422	99	1	7	1.477,91
304423	99	1	7	10,00
304424	99	1	7	31,34
304425	99	1	7	10,00
304426	99	1	7	15,27
304427	99	1	7	328,71
304428	99	1	7	6,79
304429	99	1	7	690,31
304430	99	1	7	100,00
304431	99	1	7	10,00
304432	99	1	7	216,58
304433	99	1	7	11,37
304434	99	1	7	19,54
304435	99	1	7	105,38

304436	99	1	7	11,37
304437	99	1	7	30,46
304438	99	1	7	105,38
304439	99	1	7	19,09
304440	99	1	7	95,05
304441	99	1	7	131,70
304442	99	1	7	316,20
304443	99	1	7	231,74
304444	99	1	7	15,14
304445	99	1	7	26,37
304446	99	1	7	11,37
304447	99	1	7	10,00
304448	99	1	7	105,38
304449	99	1	7	105,38
304450	99	1	7	105,38
304451	99	1	7	10,00
304452	99	1	7	105,38
304453	99	1	7	322,89
304454	99	1	7	105,38
304455	99	1	7	105,38
304456	99	1	7	105,38
304457	99	1	7	10,00
304458	99	1	7	10,00
304459	99	1	7	26,65
304460	99	1	7	322,89
304461	99	1	7	105,38
304462	99	1	7	5.812,29
304463	99	1	7	10,00
304464	99	1	7	105,38
304465	99	1	7	27,28
304466	99	1	7	105,38
304467	99	1	7	105,38
304468	99	1	7	13,64
304469	99	1	7	10,00
304470	99	1	7	15,00
304471	99	1	7	18,18
304472	99	1	7	10,00
304473	99	1	7	105,38
304474	99	1	7	10,00
304475	99	1	7	106,48
304476	99	1	7	17,28
304477	99	1	7	24,19
304478	99	1	7	105,38
304479	99	1	7	1.937,43
304480	99	1	7	322,89
304481	99	1	7	68,19
304482	99	1	7	23,66
304483	99	1	7	10,00
304484	99	1	7	105,38
304485	99	1	7	17,27
304486	99	1	7	10,00
304487	99	1	7	105,38
304488	99	1	7	10,00
304489	99	1	7	105,38
304490	99	1	7	10,00
304491	99	1	7	11,37
304492	99	1	7	11,37
304493	99	1	7	105,38
304494	99	1	7	316,20
304495	99	1	7	10,00
304496	99	1	7	13,64
304497	99	1	7	10,00
304498	99	1	7	11,37

304499	99	1	7	10,00
304500	99	1	7	11,37
304501	99	1	7	13,27
304503	99	1	7	10,00
304504	99	1	7	322,89
304505	99	1	7	105,38
304506	99	1	7	105,38
304507	99	1	7	10,00
304508	99	1	7	1.927,10
304509	99	1	7	10,00
304510	99	1	7	11,37
304511	99	1	7	10,00
304512	99	1	7	11,37
304513	99	1	7	322,89
304514	99	1	7	11,37
304515	99	1	7	11,37
304516	99	1	7	10,00
304517	99	1	7	10,00
304518	99	1	7	105,38
304519	99	1	7	3.789,00
304520	99	1	7	11,37
304521	99	1	7	10,00
304522	99	1	7	3.229,00
304523	99	1	7	36,37
304524	99	1	7	26,10
304525	99	1	7	684,90
304526	99	1	7	105,38
304527	99	1	7	105,38
304528	99	1	7	16,37
304529	99	1	7	219,93
304530	99	1	7	105,38
304532	99	1	7	10,00
304533	99	1	7	22,73
304534	99	1	7	105,38
304535	99	1	7	105,38
304536	99	1	7	105,38
304538	99	1	7	1.224,76
304539	99	1	7	306,90
304540	99	1	7	100,16
304541	99	1	7	100,16
304542	99	1	7	100,16
304543	99	1	7	20,16
304544	99	1	7	100,16
304545	99	1	7	100,16
304546	99	1	7	100,16
304547	99	1	7	13,74
304548	99	1	7	100,16
304549	99	1	7	100,16
304550	99	1	7	110,49
304551	99	1	7	12,96
304552	99	1	7	1.021,02
304553	99	1	7	100,16
304554	99	1	7	10,33
304555	99	1	7	12,96
304556	99	1	7	12,96
304557	99	1	7	100,16
304558	99	1	7	10,00
304559	99	1	7	1.331,77
304560	99	1	7	105,38
304561	99	1	7	10,00
304562	99	1	7	100,00
304563	99	1	7	13,64
304564	99	1	7	105,38

304565	99	1	7	10,00
304566	99	1	7	322,89
304567	99	1	7	316,20
304568	99	1	7	11,37
304569	99	1	7	11,37
304570	99	1	7	322,89
304571	99	1	7	1.937,43
304572	99	1	7	100,00
304573	99	1	7	10,84
304574	99	1	7	83,42
304575	99	1	7	100,00
304576	99	1	7	18,06
304577	99	1	7	100,00
304578	99	1	7	18,77
304579	99	1	7	19,60
304580	99	1	7	12,51
304581	99	1	7	13,76
304582	99	1	7	18,06
304583	99	1	7	1.439,09
304584	99	1	7	27,95
304585	99	1	7	20,86
304586	99	1	7	18,06
304587	99	1	7	16,68
304588	99	1	7	100,00
304589	99	1	7	13,76
304590	99	1	7	19,19
304591	99	1	7	16,68
304592	99	1	7	18,06
304593	99	1	7	18,06
304594	99	1	7	19,60
304595	99	1	7	338,33
304596	99	1	7	16,68
304597	99	1	7	25,03
304598	99	1	7	10,00
304599	99	1	7	100,00
304600	99	1	7	12,51
304601	99	1	7	48,13
304602	99	1	7	12,51
304603	99	1	7	113,36
304604	99	1	7	35,87
304605	99	1	7	138,39
304606	99	1	7	10,84
304607	99	1	7	10,00
304608	99	1	7	15,02
304610	99	1	7	10,00
304611	99	1	7	27,95
304612	99	1	7	5,42
304613	99	1	7	17,37
304614	99	1	7	208,00
304615	99	1	7	100,00
304616	99	1	7	20,86
304617	99	1	7	10,00
304618	99	1	7	10,00
304619	99	1	7	27,53
304620	99	1	7	18,06
304621	99	1	7	29,20
304622	99	1	7	12,03
304623	99	1	7	10,43
304624	99	1	7	16,68
304625	99	1	7	100,00
304626	99	1	7	10,00
304627	99	1	7	96,68
304628	99	1	7	96,68

304629	99	1	7	96,68
304630	99	1	7	23,26
304631	99	1	7	284,85
304632	99	1	7	10,43
304633	99	1	7	15,43
304634	99	1	7	19,60
304635	99	1	7	11,14
304636	99	1	7	18,06
304637	99	1	7	100,00
304638	99	1	7	16,68
304639	99	1	7	19,19
304640	99	1	7	18,06
304641	99	1	7	10,84
304642	99	1	7	20,86
304643	99	1	7	10,00
304644	99	1	7	16,68
304645	99	1	7	100,00
304646	99	1	7	10,00
304647	99	1	7	31,29
304648	99	1	7	4,17
304649	99	1	7	96,68
304650	99	1	7	100,00
304651	99	1	7	10,00
304652	99	1	7	10,00
304653	99	1	7	10,00
304654	99	1	7	17,52
304655	99	1	7	10,00
304656	99	1	7	10,43
304657	99	1	7	24,07
304658	99	1	7	38,37
304659	99	1	7	13,76
304660	99	1	7	18,77
304661	99	1	7	23,26
304662	99	1	7	4.665,94
304663	99	1	7	12,51
304664	99	1	7	10,00
304665	99	1	7	12,51
304666	99	1	7	100,00
304667	99	1	7	10,00
304668	99	1	7	23,26
304669	99	1	7	10,00
304670	99	1	7	31,29
304671	99	1	7	12,51
304672	99	1	7	10,00
304673	99	1	7	19,19
304674	99	1	7	10,84
304675	99	1	7	10,84
304676	99	1	7	20,86
304677	99	1	7	14,60
304678	99	1	7	33,37
304679	99	1	7	20,86
304680	99	1	7	10,84
304681	99	1	7	18,06
304682	99	1	7	123,26
304683	99	1	7	96,68
304684	99	1	7	18,70
304685	99	1	7	16,68
304686	99	1	7	10,00
304687	99	1	7	10,84
304688	99	1	7	96,98
304689	99	1	7	16,68
304690	99	1	7	4,58
304691	99	1	7	16,68

304692	99	1	7	18,77
304693	99	1	7	113,36
304694	99	1	7	27,53
304695	99	1	7	16,68
304696	99	1	7	19,18
304697	99	1	7	25,03
304698	99	1	7	10,43
304699	99	1	7	20,86
304700	99	1	7	100,00
304701	99	1	7	10,00
304702	99	1	7	13,76
304703	99	1	7	18,06
304704	99	1	7	10,43
304705	99	1	7	100,00
304706	99	1	7	13,76
304707	99	1	7	100,00
304708	99	1	7	16,68
304709	99	1	7	100,00
304710	99	1	7	14,60
304711	99	1	7	1.777,50
304712	99	1	7	10,00
304713	99	1	7	100,00
304714	99	1	7	10,84
304715	99	1	7	25,03
304716	99	1	7	12,51
304717	99	1	7	16,68
304718	99	1	7	10,00
304719	99	1	7	20,86
304720	99	1	7	16,68
304721	99	1	7	10,84
304722	99	1	7	10,43
304723	99	1	7	10,43
304724	99	1	7	18,77
304725	99	1	7	10,84
304726	99	1	7	100,00
304727	99	1	7	100,00
304728	99	1	7	100,00
304729	99	1	7	10,84
304730	99	1	7	10,84
304731	99	1	7	100,00
304732	99	1	7	16,68
304733	99	1	7	100,00
304734	99	1	7	100,00
304735	99	1	7	100,00
304736	99	1	7	100,00
304737	99	1	7	100,00
304738	99	1	7	19,19
304739	99	1	7	12,10
304740	99	1	7	46,42
304741	99	1	7	10,00
304742	99	1	7	19,19
304743	99	1	7	10,00
304744	99	1	7	13,76
304745	99	1	7	167,13
304746	99	1	7	13,76
304747	99	1	7	1.777,50
304748	99	1	7	24,19
304749	99	1	7	5,83
304750	99	1	7	442,56
304751	99	1	7	12,51
304752	99	1	7	27,11
304753	99	1	7	10,42
304754	99	1	7	18,06

304755	99	1	7	41,71
304756	99	1	7	18,77
304757	99	1	7	100,00
304758	99	1	7	16,68
304759	99	1	7	16,68
304760	99	1	7	18,06
304761	99	1	7	16,68
304763	99	1	7	10,00
304764	99	1	7	45,88
304765	99	1	7	40,88
304766	99	1	7	20,86
304767	99	1	7	16,68
304768	99	1	7	25,02
304769	99	1	7	100,00
304770	99	1	7	18,06
304771	99	1	7	20,85
304772	99	1	7	10,33
304773	99	1	7	10,33
304774	99	1	7	100,16
304775	99	1	7	10,33
304776	99	1	7	50,98
304777	99	1	7	10,33
304778	99	1	7	100,16
304779	99	1	7	10,80
304780	99	1	7	10,33
304781	99	1	7	10,33
304782	99	1	7	10,33
304783	99	1	7	11,67
304784	99	1	7	13,83
304785	99	1	7	306,90
304786	99	1	7	567,80
304787	99	1	7	100,16
304788	99	1	7	100,16
304789	99	1	7	25,93
304790	99	1	7	10,33
304791	99	1	7	15,60
304792	99	1	7	10,33
304793	99	1	7	17,28
304794	99	1	7	12,96
304795	99	1	7	100,16
304796	99	1	7	1.841,49
304797	99	1	7	19,54
304798	99	1	7	711,66
304799	99	1	7	100,16
304800	99	1	7	10,33
304801	99	1	7	10,33
304802	99	1	7	306,90
304803	99	1	7	10,33
304804	99	1	7	100,16
304805	99	1	7	1.841,49
304806	99	1	7	28,52
304807	99	1	7	6.752,11
304808	99	1	7	18,58
304809	99	1	7	12,96
304810	99	1	7	10,33
304811	99	1	7	15,12
304812	99	1	7	10,00
304813	99	1	7	100,16
304814	99	1	7	100,16
304815	99	1	7	1.831,16
304816	99	1	7	10,33
304817	99	1	7	328,71
304818	99	1	7	23,14

304819	99	1	7	10,00
304820	99	1	7	15,27
304821	99	1	7	10,00
304822	99	1	7	60,80
304823	99	1	7	107,28
304824	99	1	7	48,59
304825	99	1	7	48,59
304826	99	1	7	328,71
304827	99	1	7	100,00
304828	99	1	7	107,28
304829	99	1	7	107,28
304830	99	1	7	11,57
304831	99	1	7	23,14
304832	99	1	7	23,14
304833	99	1	7	107,28
304834	99	1	7	322,89
304835	99	1	7	328,71
304836	99	1	7	328,71
304837	99	1	7	11,57
304838	99	1	7	353,16
304839	99	1	7	3,67
304840	99	1	7	51,72
304841	99	1	7	246,54
304842	99	1	7	1.972,31
304843	99	1	7	107,28
304844	99	1	7	100,00
304845	99	1	7	10,00
304846	99	1	7	23,14
304847	99	1	7	24,53
304848	99	1	7	328,71
304849	99	1	7	29.701,64
304850	99	1	7	11,57
304851	99	1	7	11,57
304852	99	1	7	11,57
304853	99	1	7	253,05
304854	99	1	7	20,83
304855	99	1	7	10,00
304856	99	1	7	1.972,31
304857	99	1	7	5.524,47
304858	99	1	7	100,00
304859	99	1	7	107,28
304860	99	1	7	107,28
304861	99	1	7	318,39
304862	99	1	7	328,71
304863	99	1	7	328,71
304864	99	1	7	10,33
304865	99	1	7	328,71
304866	99	1	7	107,28
304867	99	1	7	1.197,63
304868	99	1	7	1.972,31
304869	99	1	7	32,40
304870	99	1	7	23,14
304871	99	1	7	27,77
304872	99	1	7	13,88
304873	99	1	7	10,64
304874	99	1	7	32,40
304875	99	1	7	23,14
304876	99	1	7	107,28
304877	99	1	7	107,28
304878	99	1	7	321,84
304879	99	1	7	107,28
304880	99	1	7	1.946,72
304881	99	1	7	38,51

304882	99	1	7	328,71
304883	99	1	7	43,96
304884	99	1	7	21,29
304885	99	1	7	328,71
304886	99	1	7	1.972,31
304887	99	1	7	328,71
304888	99	1	7	328,71
304889	99	1	7	328,71
304890	99	1	7	21,29
304891	99	1	7	591,69
304892	99	1	7	107,28
304893	99	1	7	24,19
304894	99	1	7	328,71
304895	99	1	7	100,00
304896	99	1	7	820,47
304897	99	1	7	55,41
304898	99	1	7	328,71
304899	99	1	7	382,63
304900	99	1	7	102,63
304901	99	1	7	10,00
304902	99	1	7	328,71
304903	99	1	7	10,00
304904	99	1	7	32,47
304905	99	1	7	20,36
304906	99	1	7	27,31
304907	99	1	7	1.381,00
304908	99	1	7	107,28
304909	99	1	7	3.396,84
304910	99	1	7	13.005,34
304911	99	1	7	43,86
304912	99	1	7	321,84
304913	99	1	7	11,14
304914	99	1	7	433,91
304915	99	1	7	10,00
304916	99	1	7	107,28
304917	99	1	7	55,49
304918	99	1	7	107,28
304919	99	1	7	15,41
304920	99	1	7	394,46
304921	99	1	7	7,12
304922	99	1	7	107,28
304923	99	1	7	328,71
304924	99	1	7	100,16
304925	99	1	7	5,82
304926	99	1	7	328,71
304927	99	1	7	11,70
304928	99	1	7	328,71
304929	99	1	7	107,28
304930	99	1	7	328,71
304931	99	1	7	194,81
304932	99	1	7	710,03
304933	99	1	7	10,33
304934	99	1	7	448,81
304935	99	1	7	328,71
304937	99	1	7	328,71
304938	99	1	7	328,71
304939	99	1	7	24,28
304940	99	1	7	46,48
304941	99	1	7	10,00
304942	99	1	7	5.545,52
304943	99	1	7	1.567,96
304944	99	1	7	328,71
304945	99	1	7	38,88

304946	99	1	7	107,28
304947	99	1	7	105,38
304948	99	1	7	107,28
304949	99	1	7	10,00
304950	99	1	7	64,57
304951	99	1	7	64,57
304952	99	1	7	78,21
304953	99	1	7	71,73
304954	99	1	7	27,77
304955	99	1	7	295,84
304956	99	1	7	21,36
304957	99	1	7	789,54
304958	99	1	7	38,68
304959	99	1	7	309,00
304960	99	1	7	1.828,25
304961	99	1	7	107,28
304962	99	1	7	265,70
304963	99	1	7	10,00
304964	99	1	7	10,64
304965	99	1	7	13,88
304966	99	1	7	328,71
304967	99	1	7	328,71
304968	99	1	7	328,71
304969	99	1	7	4.139,43
304970	99	1	7	1.065,42
304971	99	1	7	15,27
304972	99	1	7	8,18
304973	99	1	7	142,07
304974	99	1	7	328,71
304975	99	1	7	10,00
304976	99	1	7	1.972,31
304977	99	1	7	10,00
304978	99	1	7	11,57
304979	99	1	7	107,28
304980	99	1	7	107,28
304981	99	1	7	194,81
304982	99	1	7	194,81
304983	99	1	7	322,89
304984	99	1	7	3,88
304985	99	1	7	10,00
304986	99	1	7	5.916,93
304987	99	1	7	51,15
304988	99	1	7	13,88
304989	99	1	7	107,28
304990	99	1	7	41,76
304991	99	1	7	5,82
304992	99	1	7	13,51
304993	99	1	7	10,00
304994	99	1	7	105,38
304995	99	1	7	13,64
304996	99	1	7	13,88
304997	99	1	7	107,28
304998	99	1	7	75,33
304999	99	1	7	10,00
305000	99	1	7	384,14
305001	99	1	7	136,73
305002	99	1	7	170,91
305003	99	1	7	10,00
305004	99	1	7	15,41
305005	99	1	7	3,87
305006	99	1	7	1.141,51
305007	99	1	7	10,00
305008	99	1	7	328,71

305009	99	1	7	13,64
305011	99	1	7	4.133,16
305012	99	1	7	5.747,02
305013	99	1	7	34,55
305014	99	1	7	10,18
305015	99	1	7	11,57
305016	99	1	7	12,12
305017	99	1	7	10,00
305018	99	1	7	10,00
305019	99	1	7	105,38
305020	99	1	7	56,83
305021	99	1	7	36,37
305022	99	1	7	10,00
305023	99	1	7	204,11
305024	99	1	7	322,89
305025	99	1	7	105,38
305026	99	1	7	19,68
305027	99	1	7	10,00
305028	99	1	7	15,00
305029	99	1	7	10,00
305030	99	1	7	105,38
305031	99	1	7	10,00
305032	99	1	7	18,18
305033	99	1	7	322,89
305034	99	1	7	10,00
305035	99	1	7	222,89
305036	99	1	7	105,38
305037	99	1	7	105,38
305038	99	1	7	10,00
305039	99	1	7	10,00
305040	99	1	7	193,78
305041	99	1	7	322,89
305042	99	1	7	13,64
305043	99	1	7	316,14
305044	99	1	7	10,00
305045	99	1	7	105,38
305046	99	1	7	100,16
305047	99	1	7	54,55
305048	99	1	7	116,25
305049	99	1	7	112,37
305050	99	1	7	17,05
305051	99	1	7	21.311,69
305052	99	1	7	18,18
305053	99	1	7	105,38
305054	99	1	7	10,00
305055	99	1	7	19,09
305056	99	1	7	10,00
305057	99	1	7	322,89
305058	99	1	7	15,99
305059	99	1	7	105,38
305060	99	1	7	38,20
305061	99	1	7	105,38
305062	99	1	7	15,91
305063	99	1	7	58,90
305064	99	1	7	105,38
305065	99	1	7	10,78
305066	99	1	7	13,88
305067	99	1	7	16,45
305068	99	1	7	10,00
305069	99	1	7	18,06
305070	99	1	7	18,06
305071	99	1	7	10,28
305072	99	1	7	24,68

305073	99	1	7	687,30
305074	99	1	7	10,00
305075	99	1	7	12,51
305076	99	1	7	16,45
305077	99	1	7	16,45
305078	99	1	7	17,81
305079	99	1	7	13,57
305080	99	1	7	10,00
305081	99	1	7	13,89
305082	99	1	7	10,00
305083	99	1	7	10,28
305084	99	1	7	100,00
305085	99	1	7	2,64
305086	99	1	7	16,45
305087	99	1	7	10,00
305088	99	1	7	19,44
305089	99	1	7	100,00
305090	99	1	7	10,00
305091	99	1	7	10,00
305092	99	1	7	18,71
305093	99	1	7	10,00
305094	99	1	7	16,45
305095	99	1	7	10,00
305096	99	1	7	20,57
305097	99	1	7	16,45
305098	99	1	7	10,28
305099	99	1	7	10,00
305100	99	1	7	41,71
305101	99	1	7	100,00
305102	99	1	7	10,84
305103	99	1	7	10,00
305104	99	1	7	10,84
305105	99	1	7	20,86
305106	99	1	7	15,02
305107	99	1	7	10,84
305108	99	1	7	10,43
305109	99	1	7	10,00
305110	99	1	7	11,09
305111	99	1	7	25,03
305112	99	1	7	12,10
305113	99	1	7	16,68
305114	99	1	7	10,00
305115	99	1	7	12,51
305116	99	1	7	16,68
305117	99	1	7	10,00
305118	99	1	7	1.777,50
305119	99	1	7	18,06
305121	99	1	7	10,84
305122	99	1	7	100,00
305123	99	1	7	332,80
305124	99	1	7	16,68
305125	99	1	7	10,84
305126	99	1	7	10,84
305127	99	1	7	16,68
305128	99	1	7	24,32
305129	99	1	7	10,03
305130	99	1	7	16,04
305131	99	1	7	13,76
305132	99	1	7	1.777,50
305133	99	1	7	100,00
305134	99	1	7	16,68
305135	99	1	7	19,60
305136	99	1	7	10,00

305137	99	1	7	10,00
305138	99	1	7	12,93
305139	99	1	7	100,00
305140	99	1	7	1.777,50
305141	99	1	7	100,00
305142	99	1	7	12,51
305143	99	1	7	25,98
305144	99	1	7	32,53
305145	99	1	7	17,48
305146	99	1	7	16,68
305147	99	1	7	1.777,50
305148	99	1	7	13,76
305149	99	1	7	20,86
305150	99	1	7	18,06
305151	99	1	7	18,06
305152	99	1	7	10,00
305153	99	1	7	13,76
305154	99	1	7	16,68
305155	99	1	7	12,51
305156	99	1	7	8.689,97
305157	99	1	7	2.520,09
305158	99	1	7	100,00
305159	99	1	7	100,00
305160	99	1	7	1.777,50
305161	99	1	7	18,77
305162	99	1	7	13,76
305163	99	1	7	13,76
305164	99	1	7	16,68
305165	99	1	7	10,00
305166	99	1	7	16,68
305167	99	1	7	10,00
305168	99	1	7	20,86
305169	99	1	7	27,11
305170	99	1	7	18,06
305171	99	1	7	19,19
305172	99	1	7	13,76
305173	99	1	7	19,19
305174	99	1	7	10,00
305175	99	1	7	50,20
305176	99	1	7	100,00
305177	99	1	7	100,00
305178	99	1	7	12,51
305179	99	1	7	177,75
305180	99	1	7	19,19
305181	99	1	7	16,68
305182	99	1	7	16,68
305183	99	1	7	13,76
305184	99	1	7	29,20
305185	99	1	7	17,39
305186	99	1	7	284,85
305187	99	1	7	284,85
305188	99	1	7	10,00
305189	99	1	7	12,93
305190	99	1	7	10,00
305191	99	1	7	11.790,75
305192	99	1	7	100,00
305193	99	1	7	967,57
305194	99	1	7	541,62
305195	99	1	7	27,53
305196	99	1	7	10,00
305197	99	1	7	10,00
305198	99	1	7	12,51
305199	99	1	7	1.777,50

305200	99	1	7	20,86
305201	99	1	7	56,31
305202	99	1	7	1.002,82
305203	99	1	7	18,06
305204	99	1	7	13,76
305205	99	1	7	10,00
305206	99	1	7	12,51
305207	99	1	7	13,76
305208	99	1	7	16,68
305209	99	1	7	20,86
305210	99	1	7	12,51
305211	99	1	7	12,51
305212	99	1	7	20,86
305213	99	1	7	100,00
305214	99	1	7	18,70
305215	99	1	7	25,03
305216	99	1	7	10,00
305217	99	1	7	10,84
305218	99	1	7	10,00
305219	99	1	7	4.127,74
305220	99	1	7	177,74
305221	99	1	7	10,43
305222	99	1	7	10,00
305223	99	1	7	19,19
305224	99	1	7	20,86
305225	99	1	7	1.777,50
305226	99	1	7	10,00
305227	99	1	7	18,77
305228	99	1	7	13,76
305229	99	1	7	14,60
305230	99	1	7	100,00
305231	99	1	7	10,00
305232	99	1	7	10,00
305233	99	1	7	23,77
305235	99	1	7	100,00
305237	99	1	7	19,44
305238	99	1	7	16,68
305239	99	1	7	20,86
305240	99	1	7	100,00
305241	99	1	7	19,44
305242	99	1	7	12,51
305243	99	1	7	34,20
305244	99	1	7	290,04
305245	99	1	7	17,10
305246	99	1	7	25,86
305247	99	1	7	290,04
305248	99	1	7	100,00
305249	99	1	7	20,85
305250	99	1	7	59,53
305251	99	1	7	50,05
305253	99	1	7	10,58
305254	99	1	7	13,76
305255	99	1	7	1.777,50
305257	99	1	7	284,85
305258	99	1	7	10,43
305259	99	1	7	20,86
305260	99	1	7	34,74
305261	99	1	7	10,00
305262	99	1	7	100,00
305263	99	1	7	27,53
305264	99	1	7	27,53
305265	99	1	7	1.777,50
305266	99	1	7	100,00

305267	99	1	7	10,00
305268	99	1	7	100,00
305269	99	1	7	12,93
305270	99	1	7	60,06
305271	99	1	7	10,00
305272	99	1	7	100,00
305273	99	1	7	100,00
305274	99	1	7	296,24
305275	99	1	7	110,00
305276	99	1	7	1.777,50
305277	99	1	7	100,00
305278	99	1	7	1.777,50
305279	99	1	7	994,19
305280	99	1	7	100,00
305281	99	1	7	110,00
305282	99	1	7	10,00
305283	99	1	7	10,00
305284	99	1	7	3.693,24
305285	99	1	7	16,45
305286	99	1	7	26,73
305287	99	1	7	10,28
305288	99	1	7	17,81
305289	99	1	7	10,98
305290	99	1	7	17,81
305291	99	1	7	100,00
305292	99	1	7	10,28
305293	99	1	7	18,06
305294	99	1	7	20,57
305295	99	1	7	10,00
305296	99	1	7	1.777,50
305297	99	1	7	10,00
305298	99	1	7	12,34
305299	99	1	7	99,36
305300	99	1	7	1.777,50
305301	99	1	7	10,00
305302	99	1	7	100,00
305303	99	1	7	14,40
305304	99	1	7	100,00
305305	99	1	7	1.767,17
305306	99	1	7	10,00
305307	99	1	7	1.777,50
305308	99	1	7	18,06
305309	99	1	7	115,54
305310	99	1	7	17,10
305311	99	1	7	17,10
305312	99	1	7	296,24
305313	99	1	7	100,00
305314	99	1	7	19,44
305315	99	1	7	20,86
305316	99	1	7	177,75
305317	99	1	7	10,43
305318	99	1	7	20,86
305319	99	1	7	16,45
305320	99	1	7	13,70
305321	99	1	7	24,19
305322	99	1	7	16,68
305323	99	1	7	96,68
305324	99	1	7	100,00
305325	99	1	7	17,52
305326	99	1	7	13,76
305327	99	1	7	20,86
305329	99	1	7	30,45
305330	99	1	7	10,43

305331	99	1	7	11,14
305332	99	1	7	12,51
305333	99	1	7	16,45
305334	99	1	7	10,28
305335	99	1	7	10,98
305336	99	1	7	100,00
305337	99	1	7	10,28
305338	99	1	7	17,81
305339	99	1	7	10,00
305340	99	1	7	10,00
305341	99	1	7	10,00
305342	99	1	7	60,06
305343	99	1	7	96,68
305344	99	1	7	20,57
305345	99	1	7	16,45
305346	99	1	7	10,00
305347	99	1	7	10,00
305348	99	1	7	10,00
305349	99	1	7	10,98
305350	99	1	7	10,00
305351	99	1	7	1.731,01
305352	99	1	7	10,00
305353	99	1	7	25,03
305354	99	1	7	12,51
305355	99	1	7	25,03
305356	99	1	7	17,81
305357	99	1	7	17,81
305358	99	1	7	100,00
305359	99	1	7	16,45
305360	99	1	7	10,00
305361	99	1	7	10,00
305362	99	1	7	17,27
305363	99	1	7	10,00
305364	99	1	7	12,34
305365	99	1	7	13.709,41
305366	99	1	7	17,81
305367	99	1	7	7,36
305368	99	1	7	205,11
305369	99	1	7	19,19
305370	99	1	7	10,00
305371	99	1	7	10,00
305372	99	1	7	100,00
305373	99	1	7	10,98
305374	99	1	7	12,34
305375	99	1	7	10,00
305376	99	1	7	23,99
305377	99	1	7	17,81
305378	99	1	7	10,00
305379	99	1	7	16,45
305380	99	1	7	11,14
305381	99	1	7	16,45
305382	99	1	7	10,00
305383	99	1	7	10,00
305384	99	1	7	510,00
305385	99	1	7	19,17
305386	99	1	7	17,27
305387	99	1	7	10,00
305388	99	1	7	1.777,50
305389	99	1	7	1.777,50
305390	99	1	7	53,47
305391	99	1	7	24,68
305392	99	1	7	290,04
305393	99	1	7	118,50

305394	99	1	7	78,00
305395	99	1	7	6,03
305396	99	1	7	100,00
305397	99	1	7	1.868,35
305398	99	1	7	4,58
305399	99	1	7	100,00
305400	99	1	7	10,00
305401	99	1	7	30,84
305402	99	1	7	16,45
305403	99	1	7	885,79
305404	99	1	7	100,00
305405	99	1	7	10,28
305406	99	1	7	16,68
305407	99	1	7	10,00
305408	99	1	7	10,28
305409	99	1	7	20,56
305410	99	1	7	10,00
305411	99	1	7	8,22
305412	99	1	7	10,98
305413	99	1	7	10,00
305414	99	1	7	1.777,50
305415	99	1	7	1.777,50
305416	99	1	7	10,00
305417	99	1	7	296,24
305418	99	1	7	17,52
305419	99	1	7	10,00
305420	99	1	7	17,52
305421	99	1	7	177,75
305422	99	1	7	10,03
305423	99	1	7	16,45
305424	99	1	7	296,24
305425	99	1	7	295,31
305426	99	1	7	100,00
305427	99	1	7	1.777,50
305428	99	1	7	1.777,50
305429	99	1	7	100,00
305430	99	1	7	6,17
305431	99	1	7	100,00
305432	99	1	7	69,92
305433	99	1	7	10,00
305434	99	1	7	10,00
305435	99	1	7	28,79
305436	99	1	7	16,68
305437	99	1	7	296,24
305438	99	1	7	296,24
305439	99	1	7	11,14
305440	99	1	7	100,00
305441	99	1	7	10,00
305442	99	1	7	13,76
305443	99	1	7	10,00
305444	99	1	7	58,30
305445	99	1	7	16,68
305446	99	1	7	12,10
305447	99	1	7	9,09
305448	99	1	7	1.777,50
305449	99	1	7	25,03
305450	99	1	7	67,04
305451	99	1	7	100,00
305452	99	1	7	10,00
305453	99	1	7	290,04
305454	99	1	7	20,86
305455	99	1	7	110,00
305456	99	1	7	1.777,50

305457	99	1	7	14,60
305458	99	1	7	100,00
305459	99	1	7	290,04
305460	99	1	7	10,43
305461	99	1	7	1.777,50
305462	99	1	7	1.777,50
305463	99	1	7	18,06
305465	99	1	7	1.777,50
305466	99	1	7	20,86
305467	99	1	7	141,22
305468	99	1	7	32,12
305469	99	1	7	50,88
305470	99	1	7	165,22
305471	99	1	7	100,00
305472	99	1	7	290,04
305473	99	1	7	11,16
305474	99	1	7	8,34
305475	99	1	7	290,04
305476	99	1	7	23,65
305477	99	1	7	16,68
305478	99	1	7	6,26
305479	99	1	7	100,00
305480	99	1	7	100,00
305481	99	1	7	17,10
305482	99	1	7	36,29
305483	99	1	7	11,14
305484	99	1	7	18,06
305485	99	1	7	15,43
305486	99	1	7	100,00
305487	99	1	7	20,86
305488	99	1	7	37,54
305489	99	1	7	18,77
305490	99	1	7	18,06
305491	99	1	7	16,68
305492	99	1	7	11,14
305493	99	1	7	33,37
305494	99	1	7	19,48
305495	99	1	7	10,84
305496	99	1	7	10,00
305497	99	1	7	18,06
305498	99	1	7	18,06
305499	99	1	7	284,85
305500	99	1	7	284,85
305501	99	1	7	284,85
305502	99	1	7	100,00
305503	99	1	7	16,45
305504	99	1	7	10,84
305505	99	1	7	16,45
305506	99	1	7	18,06
305507	99	1	7	18,06
305508	99	1	7	23,98
305509	99	1	7	20,86
305510	99	1	7	10,98
305511	99	1	7	10,00
305512	99	1	7	10,00
305513	99	1	7	18,06
305514	99	1	7	12,51
305515	99	1	7	18,06
305516	99	1	7	25,03
305517	99	1	7	17,10
305518	99	1	7	11,14
305519	99	1	7	12,51
305520	99	1	7	10,43

305521	99	1	7	13,89
305522	99	1	7	16,68
305523	99	1	7	10,84
305524	99	1	7	10,00
305525	99	1	7	16,45
305526	99	1	7	12,51
305527	99	1	7	10,43
305528	99	1	7	16,45
305529	99	1	7	16,45
305530	99	1	7	10,00
305531	99	1	7	17,81
305532	99	1	7	96,68
305533	99	1	7	5.332,32
305534	99	1	7	68,37
305535	99	1	7	290,04
305536	99	1	7	1.777,50
305537	99	1	7	27,11
305538	99	1	7	10,43
305539	99	1	7	601,39
305540	99	1	7	1.741,99
305541	99	1	7	100,00
305542	99	1	7	948,13
305543	99	1	7	100,00
305544	99	1	7	100,00
305545	99	1	7	100,00
305546	99	1	7	100,00
305547	99	1	7	18,77
305548	99	1	7	50,05
305549	99	1	7	13,76
305550	99	1	7	30,03
305551	99	1	7	1.765,90
305552	99	1	7	100,00
305553	99	1	7	296,24
305554	99	1	7	2.370,00
305555	99	1	7	290,04
305556	99	1	7	296,24
305557	99	1	7	18,06
305558	99	1	7	10,00
305559	99	1	7	10,00
305560	99	1	7	10,00
305561	99	1	7	16,68
305562	99	1	7	10,00
305563	99	1	7	18,06
305564	99	1	7	18,06
305565	99	1	7	17,10
305566	99	1	7	37,54
305567	99	1	7	10,00
305568	99	1	7	10,00
305569	99	1	7	1.753,61
305570	99	1	7	18,77
305571	99	1	7	16,68
305572	99	1	7	18,06
305573	99	1	7	20,86
305574	99	1	7	16,68
305575	99	1	7	19,19
305576	99	1	7	24,19
305577	99	1	7	284,85
305578	99	1	7	13,76
305579	99	1	7	100,00
305580	99	1	7	10,00
305581	99	1	7	12,51
305582	99	1	7	14,59
305583	99	1	7	177,75

305584	99	1	7	296,24
305585	99	1	7	10,00
305586	99	1	7	10,00
305587	99	1	7	10,00
305588	99	1	7	58,39
305589	99	1	7	159,98
305590	99	1	7	177,75
305591	99	1	7	1.777,50
305592	99	1	7	1.777,50
305593	99	1	7	10,00
305594	99	1	7	290,04
305595	99	1	7	1.777,50
305596	99	1	7	533,25
305597	99	1	7	100,00
305598	99	1	7	421,70
305599	99	1	7	34,62
305600	99	1	7	35,24
305601	99	1	7	20,86
305602	99	1	7	10,00
305603	99	1	7	10,43
305604	99	1	7	296,24
305605	99	1	7	296,24
305606	99	1	7	100,00
305607	99	1	7	177,75
305608	99	1	7	296,24
305609	99	1	7	16,68
305610	99	1	7	100,00
305611	99	1	7	111,09
305612	99	1	7	119,10
305613	99	1	7	12,51
305614	99	1	7	12,51
305615	99	1	7	10,00
305616	99	1	7	100,00
305617	99	1	7	10,43
305618	99	1	7	13,76
305619	99	1	7	41,71
305620	99	1	7	100,00
305621	99	1	7	1.777,50
305622	99	1	7	10,00
305623	99	1	7	16,68
305624	99	1	7	1.777,50
305626	99	1	7	25,03
305627	99	1	7	290,04
305628	99	1	7	296,24
305629	99	1	7	1.777,50
305630	99	1	7	10,43
305631	99	1	7	20,86
305632	99	1	7	100,00
305633	99	1	7	96,68
305634	99	1	7	10,84
305635	99	1	7	35,04
305636	99	1	7	1.777,50
305637	99	1	7	96,68
305638	99	1	7	45,18
305639	99	1	7	290,04
305640	99	1	7	20,86
305641	99	1	7	10,00
305642	99	1	7	12,51
305643	99	1	7	10,00
305644	99	1	7	29,20
305645	99	1	7	12,51
305646	99	1	7	100,00
305647	99	1	7	111,40

305648	99	1	7	100,00
305649	99	1	7	100,00
305650	99	1	7	444,38
305651	99	1	7	54,14
305652	99	1	7	1.777,50
305653	99	1	7	100,00
305654	99	1	7	16,68
305656	99	1	7	25,03
305657	99	1	7	12,93
305658	99	1	7	100,00
305659	99	1	7	12,51
305660	99	1	7	16,68
305661	99	1	7	100,00
305662	99	1	7	12,51
305663	99	1	7	10,00
305664	99	1	7	12,51
305665	99	1	7	40,11
305666	99	1	7	177,75
305667	99	1	7	100,00
305668	99	1	7	177,75
305669	99	1	7	12,51
305670	99	1	7	12,51
305671	99	1	7	177,75
305672	99	1	7	1.435,67
305673	99	1	7	10,00
305675	99	1	7	168,86
305676	99	1	7	222,19
305677	99	1	7	290,04
305678	99	1	7	12,51
305679	99	1	7	10,00
305680	99	1	7	10,00
305681	99	1	7	12,51
305682	99	1	7	100,00
305683	99	1	7	10,00
305684	99	1	7	10,00
305685	99	1	7	10,00
305686	99	1	7	10,00
305687	99	1	7	10,00
305688	99	1	7	100,00
305689	99	1	7	100,00
305690	99	1	7	100,00
305691	99	1	7	121,76
305692	99	1	7	47,06
305693	99	1	7	16,68
305694	99	1	7	100,00
305695	99	1	7	10,00
305696	99	1	7	16,04
305697	99	1	7	100,00
305698	99	1	7	1.777,50
305699	99	1	7	10,00
305700	99	1	7	177,75
305701	99	1	7	247,83
305702	99	1	7	76,80
305703	99	1	7	1,78
305704	99	1	7	10,00
305705	99	1	7	10,43
305706	99	1	7	100,00
305707	99	1	7	106,65
305708	99	1	7	10,00
305709	99	1	7	100,00
305710	99	1	7	100,00
305711	99	1	7	41,71
305712	99	1	7	100,00

305713	99	1	7	68,37
305714	99	1	7	20,86
305715	99	1	7	100,00
305716	99	1	7	1.767,17
305717	99	1	7	72,48
305718	99	1	7	72,48
305719	99	1	7	3,74
305720	99	1	7	12,93
305721	99	1	7	10,00
305722	99	1	7	10,00
305723	99	1	7	41,71
305724	99	1	7	45,18
305725	99	1	7	100,00
305726	99	1	7	100,00
305727	99	1	7	1.777,50
305728	99	1	7	1.767,17
305729	99	1	7	8.263,32
305730	99	1	7	100,00
305731	99	1	7	1,66
305732	99	1	7	10,00
305733	99	1	7	10,00
305734	99	1	7	10,43
305735	99	1	7	290,04
305736	99	1	7	116,81
305737	99	1	7	16,68
305738	99	1	7	177,75
305739	99	1	7	177,75
305740	99	1	7	177,75
305741	99	1	7	12,51
305742	99	1	7	10,00
305743	99	1	7	296,24
305744	99	1	7	100,00
305745	99	1	7	10,00
305746	99	1	7	2.155,66
305747	99	1	7	10,00
305749	99	1	7	10,00
305750	99	1	7	10,43
305751	99	1	7	10,00
305752	99	1	7	100,00
305753	99	1	7	10,00
305754	99	1	7	16,68
305755	99	1	7	18,06
305756	99	1	7	96,68
305757	99	1	7	100,00
305758	99	1	7	100,00
305759	99	1	7	10,00
305760	99	1	7	34,62
305761	99	1	7	10,00
305762	99	1	7	10,43
305763	99	1	7	3,83
305764	99	1	7	10,00
305765	99	1	7	16,68
305766	99	1	7	124,30
305767	99	1	7	1,15
305768	99	1	7	10,00
305769	99	1	7	100,16
305770	99	1	7	10,43
305771	99	1	7	14,26
305772	99	1	7	100,16
305773	99	1	7	100,16
305774	99	1	7	1.841,49
305775	99	1	7	1.841,49
305776	99	1	7	12,96

305777	99	1	7	20,74
305778	99	1	7	59,57
305779	99	1	7	59,82
305780	99	1	7	60,82
305781	99	1	7	63,83
305782	99	1	7	10,00
305783	99	1	7	100,00
305784	99	1	7	100,16
305785	99	1	7	100,16
305786	99	1	7	100,16
305787	99	1	7	100,16
305788	99	1	7	100,16
305789	99	1	7	306,90
305790	99	1	7	17,28
305791	99	1	7	1.841,49
305792	99	1	7	100,16
305793	99	1	7	15,81
305794	99	1	7	22,05
305795	99	1	7	22,05
305796	99	1	7	17,28
305797	99	1	7	100,16
305798	99	1	7	306,90
305799	99	1	7	100,16
305800	99	1	7	100,16
305801	99	1	7	1.841,49
305802	99	1	7	1.831,16
305803	99	1	7	2.364,25
305804	99	1	7	16,20
305805	99	1	7	32,40
305806	99	1	7	100,16
305807	99	1	7	10,00
305808	99	1	7	306,90
305809	99	1	7	306,90
305810	99	1	7	10,00
305812	99	1	7	1.841,49
305813	99	1	7	33,70
305814	99	1	7	170,16
305815	99	1	7	1.178,81
305816	99	1	7	1.869,44
305817	99	1	7	11,80
305818	99	1	7	19,44
305819	99	1	7	100,16
305820	99	1	7	100,16
305821	99	1	7	100,16
305822	99	1	7	100,16
305823	99	1	7	100,16
305824	99	1	7	215,49
305825	99	1	7	10,00
305826	99	1	7	100,16
305827	99	1	7	100,16
305828	99	1	7	25,93
305829	99	1	7	12,96
305830	99	1	7	30,25
305831	99	1	7	300,48
305832	99	1	7	10,00
305833	99	1	7	16,42
305834	99	1	7	100,16
305835	99	1	7	1.831,16
305836	99	1	7	10,00
305837	99	1	7	100,16
305838	99	1	7	100,16
305839	99	1	7	10,00
305840	99	1	7	150,08

305841	99	1	7	1.941,65
305842	99	1	7	12,96
305843	99	1	7	100,00
305844	99	1	7	100,16
305845	99	1	7	100,00
305846	99	1	7	100,16
305847	99	1	7	1.841,49
305848	99	1	7	101.890,72
305849	99	1	7	22,05
305850	99	1	7	89,83
305851	99	1	7	100,16
305852	99	1	7	112,18
305854	99	1	7	306,90
305855	99	1	7	306,90
305856	99	1	7	1.841,49
305857	99	1	7	40,66
305858	99	1	7	9,26
305859	99	1	7	352,21
305860	99	1	7	1.841,49
305861	99	1	7	1.841,49
305862	99	1	7	21,61
305863	99	1	7	100,16
305864	99	1	7	100,16
305865	99	1	7	100,16
305866	99	1	7	10,00
305867	99	1	7	13,64
305868	99	1	7	1.709,13
305869	99	1	7	296,24
305870	99	1	7	10,00
305871	99	1	7	105,38
305872	99	1	7	10,00
305873	99	1	7	10,00
305874	99	1	7	64,67
305875	99	1	7	10,00
305876	99	1	7	322,89
305877	99	1	7	13,64
305878	99	1	7	10,00
305879	99	1	7	10,00
305880	99	1	7	105,38
305882	99	1	7	10,00
305883	99	1	7	105,38
305884	99	1	7	105,38
305885	99	1	7	11,37
305886	99	1	7	13,44
305887	99	1	7	105,38
305888	99	1	7	11,52
305889	99	1	7	105,38
305891	99	1	7	11,37
305892	99	1	7	54,55
305893	99	1	7	11,37
305894	99	1	7	11,37
305895	99	1	7	10,00
305896	99	1	7	10,00
305897	99	1	7	100,16
305898	99	1	7	10,00
305899	99	1	7	21,21
305900	99	1	7	11,37
305901	99	1	7	11,37
305902	99	1	7	11,37
305903	99	1	7	11,37
305904	99	1	7	10,00
305905	99	1	7	105,38
305906	99	1	7	105,38

305907	99	1	7	15,30
305908	99	1	7	10,00
305909	99	1	7	105,38
305910	99	1	7	40,92
305911	99	1	7	250,29
305912	99	1	7	10,00
305913	99	1	7	11,37
305914	99	1	7	10,00
305915	99	1	7	105,38
305916	99	1	7	1.937,43
305917	99	1	7	228,30
305918	99	1	7	10,00
305919	99	1	7	5,22
305920	99	1	7	18,18
305921	99	1	7	11,37
305922	99	1	7	105,38
305923	99	1	7	10,00
305924	99	1	7	174,37
305925	99	1	7	1.937,43
305926	99	1	7	86,02
305927	99	1	7	105,38
305928	99	1	7	11,37
305929	99	1	7	95,05
305930	99	1	7	180,05
305931	99	1	7	322,89
305932	99	1	7	10,00
305933	99	1	7	1.937,43
305934	99	1	7	5,38
305935	99	1	7	5,38
305936	99	1	7	5,38
305937	99	1	7	5,38
305938	99	1	7	105,38
305939	99	1	7	10,00
305940	99	1	7	145,31
305941	99	1	7	10,00
305942	99	1	7	10,00
305943	99	1	7	46,19
305944	99	1	7	34,10
305945	99	1	7	322,89
305946	99	1	7	105,38
305947	99	1	7	105,38
305948	99	1	7	14,26
305949	99	1	7	10,00
305950	99	1	7	10,00
305951	99	1	7	105,38
305952	99	1	7	5.812,29
305953	99	1	7	47,17
305954	99	1	7	95,05
305955	99	1	7	242,18
305956	99	1	7	15,00
305957	99	1	7	1.937,43
305958	99	1	7	5,38
305959	99	1	7	10,00
305960	99	1	7	10,00
305961	99	1	7	15,99
305962	99	1	7	105,38
305963	99	1	7	322,89
305964	99	1	7	10,00
305965	99	1	7	27,28
305966	99	1	7	10,00
305967	99	1	7	10,00
305968	99	1	7	105,38
305969	99	1	7	414,61

305970	99	1	7	306,90
305971	99	1	7	15,12
305972	99	1	7	20,85
305973	99	1	7	7,22
305974	99	1	7	10,00
305975	99	1	7	50,00
305976	99	1	7	21,28
305977	99	1	7	10,80
305978	99	1	7	10,00
305979	99	1	7	14,83
305980	99	1	7	9,30
305981	99	1	7	296,57
305982	99	1	7	10,00
305983	99	1	7	100,16
305984	99	1	7	17,28
305985	99	1	7	306,90
305986	99	1	7	10,00
305987	99	1	7	10,00
305988	99	1	7	262,22
305989	99	1	7	322,89
305990	99	1	7	322,89
305991	99	1	7	105,38
305992	99	1	7	105,38
305993	99	1	7	10,00
305994	99	1	7	105,38
305995	99	1	7	495,52
305997	99	1	7	322,89
305998	99	1	7	322,89
305999	99	1	7	18,18
306000	99	1	7	5,22
306001	99	1	7	1.937,43
306002	99	1	7	1.937,43
306003	99	1	7	258,30
306004	99	1	7	10,00
306005	99	1	7	105,38
306006	99	1	7	4.034,79
306007	99	1	7	322,89
306008	99	1	7	5,22
306009	99	1	7	322,89
306010	99	1	7	316,14
306011	99	1	7	187,14
306012	99	1	7	27,28
306013	99	1	7	316,14
306014	99	1	7	1.841,49
306015	99	1	7	105,38
306016	99	1	7	306,90
306017	99	1	7	100,16
306018	99	1	7	100,16
306019	99	1	7	1.331,99
306020	99	1	7	10,00
306021	99	1	7	10,00
306023	99	1	7	100,16
306024	99	1	7	10,00
306025	99	1	7	100,16
306026	99	1	7	10,80
306027	99	1	7	10,80
306028	99	1	7	306,90
306029	99	1	7	89,83
306030	99	1	7	10,80
306031	99	1	7	100,16
306032	99	1	7	10,00
306033	99	1	7	15,43
306034	99	1	7	100,16

306035	99	1	7	10,00
306036	99	1	7	25,93
306037	99	1	7	12,96
306038	99	1	7	12,96
306039	99	1	7	100,16
306040	99	1	7	10,00
306041	99	1	7	2,78
306042	99	1	7	53,68
306043	99	1	7	14,26
306044	99	1	7	100,16
306045	99	1	7	4,18
306046	99	1	7	100,16
306047	99	1	7	14,40
306048	99	1	7	10.718,24
306049	99	1	7	193.248,79
306050	99	1	7	544,56
306051	99	1	7	997,05
306052	99	1	7	306,90
306053	99	1	7	523,78
306054	99	1	7	306,90
306055	99	1	7	89,83
306056	99	1	7	10,00
306057	99	1	7	100,16
306058	99	1	7	100,16
306059	99	1	7	10,80
306060	99	1	7	306,90
306061	99	1	7	10,00
306062	99	1	7	100,16
306063	99	1	7	100,16
306064	99	1	7	306,90
306065	99	1	7	10,00
306066	99	1	7	296,57
306067	99	1	7	10,00
306068	99	1	7	12,96
306069	99	1	7	10,80
306070	99	1	7	10,80
306071	99	1	7	10,00
306072	99	1	7	10,00
306073	99	1	7	104,12
306074	99	1	7	50,08
306075	99	1	7	1.841,49
306076	99	1	7	100,16
306077	99	1	7	10,00
306078	99	1	7	306,90
306079	99	1	7	10,80
306080	99	1	7	100,16
306081	99	1	7	12,96
306082	99	1	7	100,16
306083	99	1	7	25,93
306084	99	1	7	100,16
306085	99	1	7	100,16
306086	99	1	7	10,80
306087	99	1	7	100,16
306088	99	1	7	30,25
306089	99	1	7	38,89
306090	99	1	7	100,16
306091	99	1	7	10,00
306092	99	1	7	306,90
306093	99	1	7	8,64
306094	99	1	7	10,00
306095	99	1	7	10,00
306096	99	1	7	10,00
306097	99	1	7	100,16

306098	99	1	7	10,00
306099	99	1	7	10,00
306100	99	1	7	10,80
306101	99	1	7	100,16
306102	99	1	7	12,96
306103	99	1	7	10,00
306104	99	1	7	10,00
306105	99	1	7	12,96
306106	99	1	7	10,00
306107	99	1	7	10,00
306108	99	1	7	1.831,16
306109	99	1	7	10,00
306110	99	1	7	10,00
306111	99	1	7	100,16
306112	99	1	7	100,16
306113	99	1	7	100,16
306114	99	1	7	100,16
306115	99	1	7	10,00
306116	99	1	7	132,36
306117	99	1	7	331,47
306118	99	1	7	10,80
306119	99	1	7	21,61
306120	99	1	7	10,00
306121	99	1	7	11,23
306122	99	1	7	10,00
306123	99	1	7	10,00
306124	99	1	7	100,16
306125	99	1	7	10,00
306126	99	1	7	100,16
306127	99	1	7	100,16
306128	99	1	7	10,80
306129	99	1	7	10,00
306130	99	1	7	100,16
306131	99	1	7	10,00
306132	99	1	7	306,90
306133	99	1	7	100,16
306134	99	1	7	20,16
306135	99	1	7	4.664,47
306136	99	1	7	89,83
306137	99	1	7	100,16
306138	99	1	7	132,36
306139	99	1	7	10,00
306140	99	1	7	306,90
306141	99	1	7	386,71
306142	99	1	7	100,16
306144	99	1	7	10,00
306145	99	1	7	100,16
306146	99	1	7	10,00
306147	99	1	7	1.066,80
306148	99	1	7	10,00
306149	99	1	7	10,00
306151	99	1	7	100,16
306152	99	1	7	10,00
306153	99	1	7	100,16
306154	99	1	7	10,80
306155	99	1	7	10,00
306156	99	1	7	10,80
306157	99	1	7	100,16
306158	99	1	7	100,16
306159	99	1	7	100,16
306160	99	1	7	10,00
306161	99	1	7	100,16
306162	99	1	7	100,16

306163	99	1	7	132,36
306164	99	1	7	100,16
306165	99	1	7	132,36
306166	99	1	7	10,00
306167	99	1	7	10,00
306168	99	1	7	100,16
306169	99	1	7	10,33
306170	99	1	7	17,29
306171	99	1	7	100,16
306172	99	1	7	10,00
306173	99	1	7	10,33
306174	99	1	7	100,16
306175	99	1	7	10,00
306176	99	1	7	100,16
306177	99	1	7	10,00
306178	99	1	7	10,00
306179	99	1	7	306,90
306180	99	1	7	10,00
306181	99	1	7	10,80
306182	99	1	7	10,00
306183	99	1	7	10,00
306184	99	1	7	10,80
306185	99	1	7	10,00
306186	99	1	7	296,57
306187	99	1	7	10,80
306188	99	1	7	100,16
306189	99	1	7	100,16
306190	99	1	7	10,00
306191	99	1	7	10,00
306192	99	1	7	14,39
306193	99	1	7	6,95
306194	99	1	7	47,53
306195	99	1	7	10,00
306196	99	1	7	10,00
306197	99	1	7	608,77
306198	99	1	7	306,90
306199	99	1	7	306,90
306200	99	1	7	100,16
306201	99	1	7	100,16
306202	99	1	7	306,90
306203	99	1	7	12,96
306204	99	1	7	10,80
306205	99	1	7	25,93
306206	99	1	7	10,00
306207	99	1	7	129,63
306208	99	1	7	10,00
306209	99	1	7	1.066,80
306210	99	1	7	13,40
306211	99	1	7	89,83
306212	99	1	7	306,90
306213	99	1	7	100,16
306214	99	1	7	100,16
306216	99	1	7	100,16
306217	99	1	7	100,16
306218	99	1	7	66,20
306219	99	1	7	19,01
306220	99	1	7	100,16
306221	99	1	7	10,33
306222	99	1	7	100,16
306223	99	1	7	91,50
306224	99	1	7	3.779,89
306225	99	1	7	10,33
306226	99	1	7	27,19

306227	99	1	7	306,90
306228	99	1	7	12,10
306229	99	1	7	296,57
306230	99	1	7	21,61
306231	99	1	7	322,65
306232	99	1	7	100,16
306233	99	1	7	306,90
306234	99	1	7	10,33
306235	99	1	7	100,16
306236	99	1	7	100,16
306237	99	1	7	100,16
306238	99	1	7	100,16
306239	99	1	7	100,16
306240	99	1	7	21,61
306241	99	1	7	10,00
306242	99	1	7	2.725,59
306243	99	1	7	12,96
306244	99	1	7	100,16
306245	99	1	7	100,16
306246	99	1	7	10,00
306247	99	1	7	100,16
306248	99	1	7	10,00
306249	99	1	7	1.831,16
306250	99	1	7	18,15
306251	99	1	7	100,16
306252	99	1	7	306,90
306253	99	1	7	306,90
306254	99	1	7	10,00
306255	99	1	7	355,48
306256	99	1	7	3.815,34
306257	99	1	7	42,57
306258	99	1	7	10,00
306259	99	1	7	33,10
306260	99	1	7	61,27
306261	99	1	7	62,32
306262	99	1	7	48,06
306263	99	1	7	10,00
306264	99	1	7	100,16
306265	99	1	7	10,00
306266	99	1	7	10,00
306267	99	1	7	10,33
306268	99	1	7	10,33
306269	99	1	7	12,96
306270	99	1	7	10,33
306271	99	1	7	18,78
306272	99	1	7	100,16
306273	99	1	7	10,80
306274	99	1	7	16,20
306275	99	1	7	100,16
306276	99	1	7	10,33
306277	99	1	7	697,24
306278	99	1	7	10,33
306279	99	1	7	10,33
306280	99	1	7	10,33
306281	99	1	7	10,80
306282	99	1	7	100,16
306283	99	1	7	10,33
306284	99	1	7	10,80
306285	99	1	7	78,86
306286	99	1	7	1.831,16
306287	99	1	7	306,90
306288	99	1	7	100,16
306289	99	1	7	10,33

306291	99	1	7	100,16
306292	99	1	7	306,90
306293	99	1	7	100,16
306294	99	1	7	12,96
306295	99	1	7	12,96
306296	99	1	7	10,33
306297	99	1	7	10,33
306298	99	1	7	10,33
306299	99	1	7	100,16
306300	99	1	7	100,16
306301	99	1	7	306,90
306302	99	1	7	306,90
306303	99	1	7	58,90
306304	99	1	7	10,00
306305	99	1	7	105,38
306306	99	1	7	11,37
306307	99	1	7	26,37
306308	99	1	7	10,00
306309	99	1	7	14,09
306310	99	1	7	10,00
306311	99	1	7	10,00
306312	99	1	7	10,00
306313	99	1	7	322,89
306314	99	1	7	322,89
306315	99	1	7	11,37
306316	99	1	7	10,00
306317	99	1	7	100,00
306318	99	1	7	100,00
306319	99	1	7	17,25
306320	99	1	7	10,00
306321	99	1	7	10,00
306322	99	1	7	10,00
306323	99	1	7	10,00
306324	99	1	7	18,45
306325	99	1	7	10,33
306326	99	1	7	316,14
306327	99	1	7	4.195,52
306328	99	1	7	322,89
306329	99	1	7	13,64
306330	99	1	7	18,18
306331	99	1	7	19,68
306332	99	1	7	105,38
306333	99	1	7	15,14
306334	99	1	7	10,00
306335	99	1	7	24,55
306336	99	1	7	1.162,74
306337	99	1	7	12,00
306338	99	1	7	15,66
306339	99	1	7	26,10
306340	99	1	7	322,89
306341	99	1	7	105,38
306342	99	1	7	105,38
306343	99	1	7	105,38
306344	99	1	7	18,18
306345	99	1	7	217,51
306346	99	1	7	10,00
306347	99	1	7	10,00
306348	99	1	7	6,04
306349	99	1	7	4,67
306350	99	1	7	95,05
306351	99	1	7	105,38
306352	99	1	7	2.099,15
306353	99	1	7	13,64

306354	99	1	7	1.452,51
306355	99	1	7	10,00
306356	99	1	7	4.103,16
306357	99	1	7	105,38
306358	99	1	7	10,00
306359	99	1	7	183,82
306360	99	1	7	27,28
306361	99	1	7	18,18
306362	99	1	7	40,91
306363	99	1	7	322,89
306364	99	1	7	10,00
306365	99	1	7	10,00
306366	99	1	7	16,04
306367	99	1	7	29,55
306368	99	1	7	10,00
306369	99	1	7	10,00
306370	99	1	7	105,38
306371	99	1	7	105,38
306372	99	1	7	485,32
306373	99	1	7	15,91
306374	99	1	7	105,38
306375	99	1	7	37,26
306376	99	1	7	322,89
306377	99	1	7	2.705,02
306378	99	1	7	19,68
306379	99	1	7	10,00
306380	99	1	7	475,26
306381	99	1	7	105,38
306382	99	1	7	1.927,10
306383	99	1	7	105,38
306384	99	1	7	310,65
306385	99	1	7	6.622,95
306386	99	1	7	328,71
306387	99	1	7	228,88
306388	99	1	7	157,78
306389	99	1	7	328,71
306390	99	1	7	328,71
306391	99	1	7	5.916,93
306392	99	1	7	328,71
306393	99	1	7	20,04
306394	99	1	7	107,28
306395	99	1	7	328,71
306396	99	1	7	23,14
306397	99	1	7	31,32
306398	99	1	7	19,28
306399	99	1	7	107,28
306400	99	1	7	10,00
306401	99	1	7	46,28
306402	99	1	7	328,71
306403	99	1	7	10,00
306404	99	1	7	10,00
306405	99	1	7	1.008,42
306406	99	1	7	637,33
306407	99	1	7	1.088,64
306408	99	1	7	801,68
306409	99	1	7	36,10
306410	99	1	7	32,09
306411	99	1	7	107,28
306412	99	1	7	1.319,12
306413	99	1	7	107,28
306415	99	1	7	10,00
306416	99	1	7	107,28
306417	99	1	7	328,71

306418	99	1	7	480,74
306419	99	1	7	1.927,10
306420	99	1	7	58,90
306421	99	1	7	222,16
306422	99	1	7	1.937,43
306423	99	1	7	322,89
306424	99	1	7	136,38
306425	99	1	7	10,00
306426	99	1	7	21,18
306427	99	1	7	316,14
306428	99	1	7	13,64
306429	99	1	7	306,90
306430	99	1	7	22,73
306431	99	1	7	186,15
306432	99	1	7	13,64
306433	99	1	7	10,00
306434	99	1	7	20,46
306435	99	1	7	10,00
306436	99	1	7	18,18
306437	99	1	7	208,00
306438	99	1	7	26,50
306439	99	1	7	51,04
306440	99	1	7	10,33
306441	99	1	7	18,06
306442	99	1	7	100,00
306443	99	1	7	105,38
306444	99	1	7	20,46
306445	99	1	7	105,38
306446	99	1	7	22,73
306447	99	1	7	18,18
306448	99	1	7	105,38
306449	99	1	7	10,00
306450	99	1	7	95,05
306451	99	1	7	284,95
306452	99	1	7	42,58
306453	99	1	7	107,28
306454	99	1	7	328,71
306455	99	1	7	328,71
306456	99	1	7	328,71
306457	99	1	7	15,43
306458	99	1	7	10,00
306459	99	1	7	107,28
306460	99	1	7	107,28
306461	99	1	7	10,00
306462	99	1	7	107,28
306463	99	1	7	10,00
306464	99	1	7	18,06
306465	99	1	7	107,28
306466	99	1	7	107,28
306467	99	1	7	107,28
306468	99	1	7	328,71
306469	99	1	7	16,68
306470	99	1	7	328,71
306471	99	1	7	1.972,31
306472	99	1	7	38,88
306473	99	1	7	13,88
306474	99	1	7	328,71
306475	99	1	7	107,28
306476	99	1	7	221,07
306477	99	1	7	22,68
306478	99	1	7	17,59
306479	99	1	7	10,00
306480	99	1	7	328,71

306481	99	1	7	15,27
306482	99	1	7	100,00
306483	99	1	7	601,55
306484	99	1	7	11,57
306485	99	1	7	46,28
306486	99	1	7	328,71
306487	99	1	7	107,28
306488	99	1	7	10,00
306489	99	1	7	10,00
306490	99	1	7	300,48
306491	99	1	7	100,00
306492	99	1	7	107,28
306493	99	1	7	328,71
306494	99	1	7	96,95
306495	99	1	7	10,64
306496	99	1	7	84,32
306497	99	1	7	5.142,24
306498	99	1	7	321,84
306499	99	1	7	1.192,96
306500	99	1	7	23,14
306501	99	1	7	105,38
306502	99	1	7	10,00
306503	99	1	7	12,40
306504	99	1	7	10,00
306505	99	1	7	105,38
306506	99	1	7	10,00
306507	99	1	7	13,64
306508	99	1	7	10,00
306509	99	1	7	10,00
306510	99	1	7	10,00
306511	99	1	7	11,37
306512	99	1	7	22,73
306513	99	1	7	10,00
306514	99	1	7	10,00
306515	99	1	7	321,84
306516	99	1	7	328,71
306517	99	1	7	107,28
306518	99	1	7	21,81
306519	99	1	7	107,28
306520	99	1	7	385,58
306521	99	1	7	40.030,04
306522	99	1	7	3.944,62
306523	99	1	7	11.144,88
306524	99	1	7	907,26
306525	99	1	7	13,88
306526	99	1	7	10,00
306527	99	1	7	256,10
306528	99	1	7	10,00
306529	99	1	7	10,00
306530	99	1	7	5.916,93
306531	99	1	7	107,28
306532	99	1	7	328,71
306533	99	1	7	1.972,31
306534	99	1	7	10,00
306535	99	1	7	10,00
306536	99	1	7	328,71
306537	99	1	7	328,71
306538	99	1	7	23,14
306539	99	1	7	107,28
306540	99	1	7	50,91
306541	99	1	7	915,28
306542	99	1	7	11,57
306543	99	1	7	367,12

306544	99	1	7	479,47
306545	99	1	7	2.034,44
306546	99	1	7	107,28
306547	99	1	7	328,71
306548	99	1	7	328,71
306549	99	1	7	10,00
306550	99	1	7	321,84
306551	99	1	7	1,25
306552	99	1	7	328,71
306553	99	1	7	100,16
306554	99	1	7	32,40
306555	99	1	7	10,00
306556	99	1	7	328,71
306557	99	1	7	7,28
306558	99	1	7	23,14
306559	99	1	7	676,90
306560	99	1	7	596,68
306561	99	1	7	12,96
306562	99	1	7	24,07
306563	99	1	7	107,28
306564	99	1	7	13,88
306565	99	1	7	10,00
306566	99	1	7	23,14
306567	99	1	7	6,70
306568	99	1	7	1.927,10
306569	99	1	7	10,00
306570	99	1	7	105,38
306571	99	1	7	105,38
306572	99	1	7	105,38
306573	99	1	7	11,37
306574	99	1	7	9.945,45
306575	99	1	7	18,18
306576	99	1	7	95,05
306577	99	1	7	2.141,76
306578	99	1	7	105,38
306579	99	1	7	13,64
306580	99	1	7	105,38
306581	99	1	7	105,38
306582	99	1	7	20,46
306583	99	1	7	10,00
306584	99	1	7	105,38
306585	99	1	7	10,91
306586	99	1	7	11,37
306587	99	1	7	10,00
306588	99	1	7	7.296,91
306589	99	1	7	26,37
306590	99	1	7	15,99
306591	99	1	7	11,37
306592	99	1	7	10,00
306593	99	1	7	10,00
306594	99	1	7	10,00
306595	99	1	7	10,00
306596	99	1	7	31,82
306598	99	1	7	1.937,43
306599	99	1	7	10,00
306600	99	1	7	322,89
306601	99	1	7	10,00
306602	99	1	7	67,39
306603	99	1	7	306,90
306604	99	1	7	306,90
306605	99	1	7	306,90
306606	99	1	7	105,38
306607	99	1	7	11,37

306608	99	1	7	10,00
306609	99	1	7	40,00
306610	99	1	7	10,00
306611	99	1	7	194.987,71
306612	99	1	7	12,42
306613	99	1	7	10,00
306614	99	1	7	22,73
306615	99	1	7	10,00
306616	99	1	7	22,73
306617	99	1	7	22,73
306618	99	1	7	27,28
306619	99	1	7	10,00
306620	99	1	7	969,96
306621	99	1	7	15,89
306622	99	1	7	15,00
306623	99	1	7	10,00
306624	99	1	7	11,37
306625	99	1	7	10,00
306626	99	1	7	10,00
306627	99	1	7	11,37
306628	99	1	7	10,00
306629	99	1	7	322,89
306630	99	1	7	193,74
306631	99	1	7	105,38
306632	99	1	7	10,00
306633	99	1	7	11,37
306634	99	1	7	1.937,43
306635	99	1	7	16,64
306636	99	1	7	387,84
306637	99	1	7	22,73
306638	99	1	7	3.713,35
306639	99	1	7	322,89
306640	99	1	7	11,37
306641	99	1	7	105,38
306642	99	1	7	27,28
306643	99	1	7	105,38
306644	99	1	7	1.162,75
306646	99	1	7	10,00
306647	99	1	7	10,00
306648	99	1	7	58,90
306649	99	1	7	21,82
306650	99	1	7	322,89
306651	99	1	7	1.372,33
306652	99	1	7	105,38
306653	99	1	7	10,00
306654	99	1	7	11,37
306655	99	1	7	26,07
306656	99	1	7	10,00
306657	99	1	7	10,00
306658	99	1	7	11,37
306659	99	1	7	13,76
306660	99	1	7	13,64
306661	99	1	7	10,84
306662	99	1	7	5.812,29
306663	99	1	7	13,64
306664	99	1	7	7.562,01
306665	99	1	7	5.522,85
306666	99	1	7	78,93
306667	99	1	7	1.841,49
306668	99	1	7	58,82
306669	99	1	7	202,56
306670	99	1	7	306,90
306671	99	1	7	100,16

306672	99	1	7	100,16
306673	99	1	7	10,33
306674	99	1	7	12,10
306675	99	1	7	10,00
306676	99	1	7	14,26
306677	99	1	7	100,00
306678	99	1	7	1.841,49
306679	99	1	7	306,90
306680	99	1	7	324,08
306681	99	1	7	18,58
306682	99	1	7	1.841,49
306683	99	1	7	264,06
306684	99	1	7	100,16
306685	99	1	7	185,78
306686	99	1	7	100,16
306687	99	1	7	37,95
306688	99	1	7	100,00
306689	99	1	7	306,90
306690	99	1	7	15,81
306691	99	1	7	10,00
306692	99	1	7	13,18
306693	99	1	7	100,16
306694	99	1	7	13.954,36
306695	99	1	7	53,68
306696	99	1	7	38,89
306697	99	1	7	14,26
306698	99	1	7	25,20
306699	99	1	7	306,90
306700	99	1	7	398,98
306701	99	1	7	1.854,58
306702	99	1	7	2.010,46
306703	99	1	7	14,40
306704	99	1	7	1.841,49
306705	99	1	7	306,90
306706	99	1	7	100,16
306707	99	1	7	25,93
306708	99	1	7	54,57
306709	99	1	7	62,08
306710	99	1	7	595,40
306711	99	1	7	69,14
306712	99	1	7	240,34
306713	99	1	7	306,90
306714	99	1	7	100,16
306715	99	1	7	306,90
306716	99	1	7	100,16
306717	99	1	7	10,80
306718	99	1	7	241,47
306719	99	1	7	100,16
306720	99	1	7	100,16
306721	99	1	7	100,16
306722	99	1	7	306,90
306723	99	1	7	100,16
306724	99	1	7	100,16
306725	99	1	7	100,16
306726	99	1	7	6,36
306727	99	1	7	6,36
306728	99	1	7	1.841,49
306729	99	1	7	100,16
306730	99	1	7	10,80
306731	99	1	7	100,16
306732	99	1	7	100,16
306733	99	1	7	300,48
306734	99	1	7	60,46

306735	99	1	7	100,16
306736	99	1	7	28,09
306737	99	1	7	6,40
306738	99	1	7	10,00
306739	99	1	7	10,00
306740	99	1	7	10,80
306741	99	1	7	100,16
306742	99	1	7	414,33
306743	99	1	7	10,00
306744	99	1	7	10,00
306745	99	1	7	10,00
306746	99	1	7	10,00
306747	99	1	7	53,68
306748	99	1	7	306,90
306749	99	1	7	10,00
306750	99	1	7	10,00
306752	99	1	7	10,00
306753	99	1	7	18,71
306754	99	1	7	28,50
306755	99	1	7	19,01
306756	99	1	7	63,51
306757	99	1	7	100,16
306758	99	1	7	19,88
306759	99	1	7	100,16
306760	99	1	7	829,86
306762	99	1	7	100,16
306763	99	1	7	100,16
306764	99	1	7	296,57
306765	99	1	7	100,16
306767	99	1	7	10,00
306768	99	1	7	100,16
306769	99	1	7	306,90
306770	99	1	7	8.620,00
306771	99	1	7	306,90
306772	99	1	7	32,27
306773	99	1	7	1.841,49
306774	99	1	7	1.941,65
306775	99	1	7	14,69
306776	99	1	7	1.066,80
306777	99	1	7	10,00
306778	99	1	7	3.000,00
306779	99	1	7	1.767,17
306780	99	1	7	300,48
306781	99	1	7	10,00
306782	99	1	7	100,00
306783	99	1	7	100,00
306784	99	1	7	24,19
306785	99	1	7	10,00
306786	99	1	7	27,53
306787	99	1	7	100,00
306788	99	1	7	16,88
306789	99	1	7	20,86
306790	99	1	7	20,86
306791	99	1	7	10,00
306792	99	1	7	10,00
306793	99	1	7	10,00
306794	99	1	7	10,00
306795	99	1	7	10,00
306796	99	1	7	32,12
306797	99	1	7	100,00
306798	99	1	7	4,57
306799	99	1	7	10,00
306800	99	1	7	10,00

306801	99	1	7	100,00
306802	99	1	7	204,41
306803	99	1	7	100,00
306804	99	1	7	311,06
306805	99	1	7	10,00
306806	99	1	7	25,93
306807	99	1	7	53,87
306808	99	1	7	100,16
306809	99	1	7	100,00
306810	99	1	7	14,26
306811	99	1	7	100,00
306812	99	1	7	168,86
306813	99	1	7	10,00
306814	99	1	7	100,00
306815	99	1	7	100,00
306816	99	1	7	13,76
306817	99	1	7	44,22
306818	99	1	7	278,88
306819	99	1	7	322,89
306820	99	1	7	25,96
306821	99	1	7	1.927,10
306822	99	1	7	27,28
306823	99	1	7	10,00
306824	99	1	7	28,08
306825	99	1	7	6.936,51
306826	99	1	7	322,89
306827	99	1	7	322,89
306828	99	1	7	105,38
306829	99	1	7	10,00
306830	99	1	7	21,18
306831	99	1	7	11,37
306832	99	1	7	5.812,29
306833	99	1	7	25,78
306834	99	1	7	22,73
306835	99	1	7	5.452,25
306836	99	1	7	5.812,29
306837	99	1	7	22,73
306838	99	1	7	10,00
306839	99	1	7	105,38
306840	99	1	7	5.812,29
306841	99	1	7	105,38
306842	99	1	7	322,89
306843	99	1	7	65,52
306844	99	1	7	1.116,96
306845	99	1	7	15,14
306846	99	1	7	54,50
306847	99	1	7	9.548,15
306848	99	1	7	18,18
306849	99	1	7	60,01
306850	99	1	7	316,14
306851	99	1	7	26,10
306852	99	1	7	87,21
306853	99	1	7	15,00
306854	99	1	7	10,00
306855	99	1	7	54,56
306856	99	1	7	45,46
306857	99	1	7	16,37
306858	99	1	7	1.937,43
306859	99	1	7	193,74
306860	99	1	7	10,00
306861	99	1	7	27,28
306862	99	1	7	105,38
306864	99	1	7	351,85

306865	99	1	7	105,38
306866	99	1	7	105,38
306867	99	1	7	10,00
306868	99	1	7	18,91
306869	99	1	7	10,00
306870	99	1	7	1.937,43
306871	99	1	7	48,59
306872	99	1	7	18,51
306873	99	1	7	335,35
306874	99	1	7	348,43
306875	99	1	7	276,22
306876	99	1	7	54,68
306877	99	1	7	1.831,16
306878	99	1	7	100,16
306879	99	1	7	100,16
306880	99	1	7	249,51
306881	99	1	7	306,90
306882	99	1	7	100,16
306883	99	1	7	100,00
306884	99	1	7	100,16
306885	99	1	7	10,00
306886	99	1	7	49,26
306887	99	1	7	1.887,50
306888	99	1	7	2.117,68
306889	99	1	7	100,16
306890	99	1	7	100,16
306891	99	1	7	306,90
306892	99	1	7	47,96
306893	99	1	7	67,84
306894	99	1	7	83,45
306895	99	1	7	306,90
306896	99	1	7	997,06
306897	99	1	7	2.475,77
306898	99	1	7	300,48
306899	99	1	7	300,48
306900	99	1	7	5,23
306901	99	1	7	17,28
306902	99	1	7	63,99
306903	99	1	7	12,96
306904	99	1	7	21,61
306905	99	1	7	21,61
306906	99	1	7	303,44
306907	99	1	7	58,77
306908	99	1	7	296,57
306909	99	1	7	1.841,49
306910	99	1	7	300,48
306911	99	1	7	306,90
306912	99	1	7	100,16
306913	99	1	7	1.841,49
306914	99	1	7	100,16
306915	99	1	7	300,48
306916	99	1	7	116,67
306917	99	1	7	920,70
306918	99	1	7	100,16
306919	99	1	7	12,96
306920	99	1	7	100,16
306921	99	1	7	10,00
306922	99	1	7	1.066,80
306923	99	1	7	100,16
306924	99	1	7	25,20
306925	99	1	7	306,90
306926	99	1	7	10,00
306927	99	1	7	10,00

306928	99	1	7	184,15
306929	99	1	7	12,96
306930	99	1	7	14,26
306931	99	1	7	306,90
306932	99	1	7	5.524,47
306933	99	1	7	100,16
306934	99	1	7	100,16
306935	99	1	7	793,63
306936	99	1	7	4.097,25
306937	99	1	7	89,93
306938	99	1	7	21.393,45
306939	99	1	7	299,27
306940	99	1	7	173,88
306941	99	1	7	59,89
306942	99	1	7	100,16
306943	99	1	7	17,72
306944	99	1	7	100,16
306945	99	1	7	25,03
306946	99	1	7	100,16
306947	99	1	7	102,16
306948	99	1	7	84,03
306949	99	1	7	1.831,16
306950	99	1	7	38,89
306951	99	1	7	8,64
306952	99	1	7	10,00
306954	99	1	7	169,66
306955	99	1	7	10,44
306956	99	1	7	1.841,49
306957	99	1	7	876,93
306958	99	1	7	306,90
306959	99	1	7	6,40
306960	99	1	7	6,40
306961	99	1	7	6,40
306962	99	1	7	22,05
306963	99	1	7	22,05
306964	99	1	7	22,05
306965	99	1	7	22,05
306966	99	1	7	54,57
306967	99	1	7	56,32
306968	99	1	7	80,10
306969	99	1	7	12,96
306970	99	1	7	12,96
306971	99	1	7	12,96
306972	99	1	7	12,96
306973	99	1	7	100,16
306974	99	1	7	100,16
306975	99	1	7	100,16
306976	99	1	7	100,16
306978	99	1	7	10,00
306979	99	1	7	10,00
306980	99	1	7	10,00
306981	99	1	7	100,16
306982	99	1	7	100,16
306983	99	1	7	1.841,49
306984	99	1	7	10,80
306985	99	1	7	10,80
306986	99	1	7	10,80
306987	99	1	7	306,90
306988	99	1	7	306,90
306989	99	1	7	2,69
306990	99	1	7	17,28
306991	99	1	7	19,44
306992	99	1	7	25,93

306993	99	1	7	100,16
306994	99	1	7	306,90
306995	99	1	7	428,14
306996	99	1	7	100,16
306997	99	1	7	18,72
306998	99	1	7	100,16
306999	99	1	7	100,16
307000	99	1	7	10,80
307001	99	1	7	10,00
307002	99	1	7	339,39
307003	99	1	7	100,00
307004	99	1	7	10,00
307005	99	1	7	100,16
307006	99	1	7	100,16
307007	99	1	7	21,61
307008	99	1	7	21,61
307009	99	1	7	100,16
307010	99	1	7	14,39
307011	99	1	7	17,28
307012	99	1	7	100,16
307013	99	1	7	10,00
307014	99	1	7	10,00
307015	99	1	7	10,80
307016	99	1	7	1.841,49
307017	99	1	7	300,48
307018	99	1	7	10,00
307019	99	1	7	100,16
307020	99	1	7	10,00
307021	99	1	7	10,00
307022	99	1	7	10,00
307023	99	1	7	10,80
307024	99	1	7	10,80
307025	99	1	7	17,98
307026	99	1	7	32,41
307027	99	1	7	100,16
307028	99	1	7	10,00
307029	99	1	7	100,16
307030	99	1	7	100,16
307031	99	1	7	3,48
307032	99	1	7	3,48
307033	99	1	7	3,48
307034	99	1	7	10,00
307035	99	1	7	10,80
307036	99	1	7	10,80
307037	99	1	7	100,16
307038	99	1	7	10,00
307039	99	1	7	100,16
307040	99	1	7	10,00
307041	99	1	7	10,00
307042	99	1	7	12,96
307043	99	1	7	13,40
307044	99	1	7	100,16
307045	99	1	7	100,16
307046	99	1	7	100,16
307047	99	1	7	100,16
307048	99	1	7	128,90
307049	99	1	7	100,16
307050	99	1	7	10,00
307051	99	1	7	10,00
307052	99	1	7	100,16
307053	99	1	7	10,00
307054	99	1	7	10,00
307055	99	1	7	1.841,49

307056	99	1	7	10,00
307057	99	1	7	10,00
307058	99	1	7	10,00
307059	99	1	7	14,26
307060	99	1	7	25,93
307061	99	1	7	100,16
307062	99	1	7	100,16
307063	99	1	7	100,16
307064	99	1	7	100,16
307065	99	1	7	1.066,80
307066	99	1	7	10,00
307067	99	1	7	10,00
307068	99	1	7	10,00
307069	99	1	7	17,72
307070	99	1	7	10,00
307071	99	1	7	12,93
307072	99	1	7	47,53
307073	99	1	7	1.841,49
307075	99	1	7	10,80
307076	99	1	7	100,16
307077	99	1	7	10,00
307078	99	1	7	10,00
307079	99	1	7	10,00
307080	99	1	7	10,00
307081	99	1	7	14,26
307082	99	1	7	14,26
307083	99	1	7	21,61
307084	99	1	7	100,16
307085	99	1	7	100,16
307086	99	1	7	306,90
307087	99	1	7	10,00
307088	99	1	7	12,96
307089	99	1	7	17,98
307090	99	1	7	40,19
307091	99	1	7	100,16
307092	99	1	7	10,00
307093	99	1	7	12,93
307094	99	1	7	12,96
307095	99	1	7	14,26
307096	99	1	7	2.460,53
307097	99	1	7	10,00
307098	99	1	7	10,00
307099	99	1	7	10,00
307100	99	1	7	10,00
307101	99	1	7	22,90
307102	99	1	7	22,90
307103	99	1	7	10,00
307104	99	1	7	10,00
307105	99	1	7	10,00
307106	99	1	7	10,00
307107	99	1	7	10,00
307108	99	1	7	100,16
307109	99	1	7	100,16
307110	99	1	7	10,00
307111	99	1	7	10,00
307112	99	1	7	10,00
307113	99	1	7	10,00
307114	99	1	7	10,00
307115	99	1	7	10,80
307116	99	1	7	89,67
307117	99	1	7	100,16
307118	99	1	7	100,16
307119	99	1	7	306,90

307120	99	1	7	10,00
307121	99	1	7	10,80
307122	99	1	7	12,96
307123	99	1	7	14,26
307124	99	1	7	10,00
307125	99	1	7	10,00
307126	99	1	7	64,82
307127	99	1	7	10,00
307128	99	1	7	10,80
307129	99	1	7	12,93
307130	99	1	7	14,26
307131	99	1	7	14,26
307132	99	1	7	100,16
307133	99	1	7	100,16
307134	99	1	7	100,16
307135	99	1	7	10,00
307136	99	1	7	10,00
307137	99	1	7	10,00
307138	99	1	7	10,00
307139	99	1	7	21,61
307140	99	1	7	100,16
307141	99	1	7	100,16
307142	99	1	7	26,34
307143	99	1	7	38,42
307144	99	1	7	1.917,12
307146	99	1	7	3.009,00
307147	99	1	7	25,00
307148	99	1	7	25,00
307149	99	1	7	25,00
307150	99	1	7	700,00
307151	99	1	7	3,36
307153	99	1	7	861,30
307154	99	1	7	118,96
307155	99	1	7	544,28
307156	99	1	7	57,74
307157	99	1	7	500,00
307158	99	1	7	1.376,40
307161	99	1	7	11,11
307162	99	1	7	996,00
307163	99	1	7	40,00
307165	99	1	7	173,00
307166	99	1	7	83,50
307167	99	1	7	186,00
307168	99	1	7	50,00
307169	99	1	7	190,56
307170	99	1	7	10,00
307171	99	1	7	861,30
307172	99	1	7	861,30
307173	99	1	7	636,03
307174	99	1	7	75,00
307175	99	1	7	341,16
307176	99	1	7	240,00
307177	99	1	7	675,00
307178	99	1	7	830,00
307179	99	1	7	10.000,00
307180	99	1	7	50,00
307181	99	1	7	375,00
307182	99	1	7	474,00
307183	99	1	7	861,30
307184	99	1	7	8.926,00
307185	99	1	7	165,54
307186	99	1	7	181,00
307187	99	1	7	375,00

307188	99	1	7	45,00
307189	99	1	7	174,17
307190	99	1	7	213,00
307191	99	1	7	80,00
307192	99	1	7	161,37
307193	99	1	7	204,00
307194	99	1	7	261,60
307195	99	1	7	40,00
307196	99	1	7	75,00
307198	99	1	7	915,54
307199	99	1	7	112,39
307200	99	1	7	283,98
307202	99	1	7	202,02
307203	99	1	7	150,00
307204	99	1	7	861,30
307205	99	1	7	17,61
307206	99	1	7	40,00
307207	99	1	7	14,60
307209	99	1	7	75,00
307210	99	1	7	356,50
307211	99	1	7	3,01
307213	99	1	7	75,00
307214	99	1	7	9,19
307215	99	1	7	0,52
307216	99	1	7	7,75
307217	99	1	7	16,94
307218	99	1	7	55,35
307219	99	1	7	278,33
307220	99	1	7	15,49
307221	99	1	7	90,31
307222	99	1	7	15,49
307223	99	1	7	15,49
307224	99	1	7	15,49
307225	99	1	7	362,76
307226	99	1	7	5,16
307227	99	1	7	3,10
307228	99	1	7	108,46
307229	99	1	7	5,16
307230	99	1	7	2,58
307231	99	1	7	2,58
307232	99	1	7	3,62
307233	99	1	7	3,10
307234	99	1	7	2,58
307235	99	1	7	1,55
307236	99	1	7	18,08
307237	99	1	7	861,30
307238	99	1	7	861,30
307239	99	1	7	861,30
307240	99	1	7	163,51
307241	99	1	7	40,00
307242	99	1	7	861,30
307243	99	1	7	861,30
307244	99	1	7	861,30
307245	99	1	7	861,30
307246	99	1	7	861,30
307247	99	1	7	861,30
307248	99	1	7	861,30
307249	99	1	7	861,30
307250	99	1	7	167,21
307251	99	1	7	194,75
307252	99	1	7	861,30
307253	99	1	7	861,30
307254	99	1	7	1.660,12

307255	99	1	7	69,85
307256	99	1	7	5,27
307257	99	1	7	276,00
307258	99	1	7	1.306,65
307259	99	1	7	149,86
307261	99	1	7	1.139,13
307262	99	1	7	10,41
307263	99	1	7	256,81
307264	99	1	7	23,31
307265	99	1	7	10,41
307266	99	1	7	8,11
307267	99	1	7	262,97
307268	99	1	7	0,52
307269	99	1	7	12,79
307270	99	1	7	133,27
307271	99	1	7	134,66
307272	99	1	7	453,45
307273	99	1	7	323,82
307276	99	1	7	5,16
307277	99	1	7	5,16
307278	99	1	7	5,16
307279	99	1	7	5,16
307280	99	1	7	5,16
307282	99	1	7	2,58
307283	99	1	7	5,16
307284	99	1	7	0,52
307285	99	1	7	0,52
307286	99	1	7	0,52
307287	99	1	7	5,16
307288	99	1	7	2,58
307289	99	1	7	2,58
307290	99	1	7	0,05
307291	99	1	7	1,55
307292	99	1	7	154,94
307293	99	1	7	74,37
307294	99	1	7	2,58
307295	99	1	7	18,13
307296	99	1	7	4,65
307297	99	1	7	35,98
307298	99	1	7	20,66
307299	99	1	7	11,60
307300	99	1	7	36,15
307301	99	1	7	24,23
307302	99	1	7	77,47
307303	99	1	7	10,38
307304	99	1	7	10,38
307305	99	1	7	9,58
307306	99	1	7	38,73
307307	99	1	7	85,92
307308	99	1	7	2,58
307309	99	1	7	18,60
307310	99	1	7	113,62
307311	99	1	7	69,97
307312	99	1	7	587,19
307313	99	1	7	7,75
307314	99	1	7	3,10
307315	99	1	7	20,66
307316	99	1	7	13,43
307317	99	1	7	25,82
307318	99	1	7	20,66
307319	99	1	7	7,75
307320	99	1	7	7,75
307321	99	1	7	2,58

307322	99	1	7	12,24
307323	99	1	7	10,85
307324	99	1	7	0,52
307325	99	1	7	5,16
307326	99	1	7	0,52
307327	99	1	7	76,30
307328	99	1	7	15,49
307329	99	1	7	8,26
307330	99	1	7	12,91
307331	99	1	7	2,32
307332	99	1	7	3,10
307333	99	1	7	1,03
307334	99	1	7	2,07
307335	99	1	7	1,03
307336	99	1	7	5,16
307337	99	1	7	1,03
307338	99	1	7	223,11
307339	99	1	7	25,82
307340	99	1	7	4,18
307341	99	1	7	31,14
307342	99	1	7	131,70
307343	99	1	7	7,75
307344	99	1	7	775,98
307345	99	1	7	10,48
307346	99	1	7	9,30
307347	99	1	7	6,71
307348	99	1	7	9,30
307349	99	1	7	11,88
307350	99	1	7	6,20
307351	99	1	7	5,16
307352	99	1	7	5,16
307353	99	1	7	10,41
307354	99	1	7	10,41
307355	99	1	7	147,01
307356	99	1	7	20,66
307357	99	1	7	69,27
307358	99	1	7	3,42
307359	99	1	7	7,75
307360	99	1	7	10,41
307361	99	1	7	5,78
307362	99	1	7	4,65
307363	99	1	7	17,21
307364	99	1	7	7,92
307365	99	1	7	6,95
307366	99	1	7	10,41
307367	99	1	7	7,73
307368	99	1	7	9,27
307369	99	1	7	9,17
307370	99	1	7	13,48
307371	99	1	7	10,58
307372	99	1	7	11,96
307373	99	1	7	11,96
307374	99	1	7	20,66
307375	99	1	7	10,41
307376	99	1	7	2,58
307377	99	1	7	11,36
307378	99	1	7	20,66
307379	99	1	7	15,49
307380	99	1	7	5,45
307381	99	1	7	10,41
307382	99	1	7	77,47
307383	99	1	7	581,01
307384	99	1	7	10,41

307385	99	1	7	0,52
307386	99	1	7	17,95
307387	99	1	7	92,96
307388	99	1	7	40,28
307389	99	1	7	8,18
307391	99	1	7	64,56
307392	99	1	7	2,58
307393	99	1	7	12,91
307394	99	1	7	2,58
307395	99	1	7	8,27
307396	99	1	7	8,43
307397	99	1	7	10,47
307398	99	1	7	12,36
307399	99	1	7	11,10
307400	99	1	7	10,32
307401	99	1	7	11,98
307402	99	1	7	10,68
307403	99	1	7	10,67
307404	99	1	7	3,05
307405	99	1	7	11,24
307406	99	1	7	124,10
307407	99	1	7	12,30
307408	99	1	7	10,95
307409	99	1	7	16,53
307410	99	1	7	1.247,24
307411	99	1	7	804,70
307412	99	1	7	818,07
307413	99	1	7	5,30
307414	99	1	7	5,65
307415	99	1	7	13,99
307416	99	1	7	25,98
307417	99	1	7	57,33
307418	99	1	7	20,66
307419	99	1	7	929,62
307420	99	1	7	20,66
307421	99	1	7	103,29
307422	99	1	7	4,65
307423	99	1	7	41,32
307424	99	1	7	41,32
307425	99	1	7	142,10
307426	99	1	7	278,89
307427	99	1	7	5,16
307428	99	1	7	9,27
307429	99	1	7	10,38
307430	99	1	7	1,03
307431	99	1	7	1.500,00
307433	99	1	7	10,48
307434	99	1	7	10,48
307435	99	1	7	5,32
307436	99	1	7	56,97
307437	99	1	7	707,13
307438	99	1	7	20,66
307439	99	1	7	10,48
307440	99	1	7	51,65
307441	99	1	7	10,48
307442	99	1	7	10,48
307443	99	1	7	237,05
307444	99	1	7	167,33
307445	99	1	7	17,65
307446	99	1	7	4,75
307447	99	1	7	18,37
307448	99	1	7	16,48
307449	99	1	7	45,82

307450	99	1	7	200,68
307451	99	1	7	10,48
307452	99	1	7	19,28
307453	99	1	7	2.880,51
307454	99	1	7	23,40
307455	99	1	7	16,27
307456	99	1	7	18,81
307457	99	1	7	284,05
307458	99	1	7	52.711,99
307459	99	1	7	118,79
307460	99	1	7	124,10
307461	99	1	7	258,23
307462	99	1	7	361,52
307463	99	1	7	7,13
307464	99	1	7	33,05
307465	99	1	7	10,85
307466	99	1	7	7,90
307467	99	1	7	5,16
307468	99	1	7	4.183,30
307469	99	1	7	5,16
307470	99	1	7	0,14
307471	99	1	7	84,70
307472	99	1	7	0,65
307473	99	1	7	449,41
307474	99	1	7	19,37
307475	99	1	7	34,80
307476	99	1	7	142,03
307477	99	1	7	10,59
307478	99	1	7	12,27
307479	99	1	7	10,59
307480	99	1	7	10,59
307481	99	1	7	10,59
307482	99	1	7	24,54
307483	99	1	7	6,46
307484	99	1	7	15,58
307485	99	1	7	20,66
307486	99	1	7	27,47
307487	99	1	7	130,20
307488	99	1	7	0,52
307489	99	1	7	418,07
307490	99	1	7	0,77
307491	99	1	7	5,16
307492	99	1	7	24,29
307493	99	1	7	19,37
307494	99	1	7	13,88
307496	99	1	7	7,75
307497	99	1	7	175,60
307498	99	1	7	404,90
307499	99	1	7	38,73
307500	99	1	7	20,66
307501	99	1	7	20,66
307502	99	1	7	87,76
307503	99	1	7	61,97
307504	99	1	7	2,84
307505	99	1	7	2,58
307506	99	1	7	29,05
307507	99	1	7	32,73
307508	99	1	7	16,14
307509	99	1	7	20,66
307510	99	1	7	137,34
307511	99	1	7	9,50
307512	99	1	7	1.406,68
307513	99	1	7	1.013,52

307514	99	1	7	2.254,87
307515	99	1	7	16,42
307517	99	1	7	89,86
307518	99	1	7	36,67
307519	99	1	7	5,16
307520	99	1	7	12,39
307521	99	1	7	9,09
307522	99	1	7	27,96
307523	99	1	7	57,38
307524	99	1	7	16,53
307525	99	1	7	3.005,80
307526	99	1	7	3.255,15
307527	99	1	7	20,66
307528	99	1	7	16,53
307529	99	1	7	32,28
307530	99	1	7	4.599,49
307531	99	1	7	1.025,06
307532	99	1	7	41,32
307533	99	1	7	606,38
307534	99	1	7	2.816,93
307535	99	1	7	25,82
307536	99	1	7	15,49
307537	99	1	7	29,05
307538	99	1	7	1.013,89
307539	99	1	7	21,30
307540	99	1	7	33,07
307541	99	1	7	5,63
307542	99	1	7	26,44
307543	99	1	7	26,44
307544	99	1	7	1.116,67
307545	99	1	7	15,54
307546	99	1	7	1.973,96
307547	99	1	7	0,52
307548	99	1	7	288,70
307549	99	1	7	1.970,92
307550	99	1	7	2.487,82
307551	99	1	7	1.200,47
307552	99	1	7	5.499,28
307553	99	1	7	3.944,38
307554	99	1	7	369,07
307555	99	1	7	90,15
307556	99	1	7	18,08
307557	99	1	7	2.174,67
307558	99	1	7	3.582,50
307559	99	1	7	16,53
307560	99	1	7	118,79
307561	99	1	7	1.132,30
307562	99	1	7	65,05
307563	99	1	7	27,11
307564	99	1	7	11,36
307565	99	1	7	63,52
307566	99	1	7	5,16
307567	99	1	7	3.010,63
307568	99	1	7	16,53
307569	99	1	7	25,82
307570	99	1	7	696,94
307571	99	1	7	1,24
307572	99	1	7	13,81
307573	99	1	7	9,82
307574	99	1	7	154,94
307575	99	1	7	15,49
307576	99	1	7	0,88
307577	99	1	7	16,53

307578	99	1	7	27,76
307579	99	1	7	1.788,84
307580	99	1	7	23,72
307581	99	1	7	10,97
307582	99	1	7	1.743,04
307583	99	1	7	7.286,82
307584	99	1	7	25,82
307585	99	1	7	7,75
307587	99	1	7	697,54
307588	99	1	7	34,09
307589	99	1	7	24,40
307590	99	1	7	16,14
307591	99	1	7	20,66
307592	99	1	7	19,37
307593	99	1	7	76,02
307594	99	1	7	26,08
307597	99	1	7	15,49
307598	99	1	7	10,08
307600	99	1	7	1,66
307601	99	1	7	15,49
307602	99	1	7	478,30
307603	99	1	7	15,49
307606	99	1	7	15,49
307607	99	1	7	7,75
307608	99	1	7	12,91
307609	99	1	7	11,23
307610	99	1	7	5,16
307611	99	1	7	1.084,15
307612	99	1	7	16,44
307613	99	1	7	464,81
307614	99	1	7	223,55
307615	99	1	7	35,51
307616	99	1	7	20,66
307617	99	1	7	6,46
307618	99	1	7	6,20
307619	99	1	7	12,91
307621	99	1	7	42,18
307622	99	1	7	28,38
307623	99	1	7	28,62
307624	99	1	7	47,82
307625	99	1	7	20,67
307626	99	1	7	36,15
307627	99	1	7	19,00
307628	99	1	7	9,56
307629	99	1	7	36,90
307630	99	1	7	31,43
307631	99	1	7	33,05
307632	99	1	7	35,71
307633	99	1	7	34,18
307634	99	1	7	33,17
307635	99	1	7	33,26
307636	99	1	7	1.045,57
307637	99	1	7	37,34
307638	99	1	7	0,90
307639	99	1	7	45,34
307640	99	1	7	25,82
307641	99	1	7	53,76
307642	99	1	7	58,10
307643	99	1	7	2.098,41
307644	99	1	7	28,46
307645	99	1	7	46,48
307646	99	1	7	12,91
307647	99	1	7	841,96

307648	99	1	7	22,59
307650	99	1	7	54,87
307651	99	1	7	516,46
307652	99	1	7	23,24
307653	99	1	7	11,62
307654	99	1	7	131,94
307655	99	1	7	75,40
307656	99	1	7	153,39
307657	99	1	7	35,51
307659	99	1	7	14,53
307660	99	1	7	2.655,73
307661	99	1	7	39,66
307662	99	1	7	11,60
307663	99	1	7	12,91
307664	99	1	7	18,72
307665	99	1	7	42,97
307666	99	1	7	1.375,11
307667	99	1	7	430,95
307668	99	1	7	20,66
307669	99	1	7	12,91
307670	99	1	7	12,91
307672	99	1	7	2.854,18
307673	99	1	7	28,41
307674	99	1	7	21,30
307675	99	1	7	18,68
307676	99	1	7	16,53
307677	99	1	7	590,43
307678	99	1	7	59,76
307679	99	1	7	47,77
307680	99	1	7	32,28
307681	99	1	7	2.815,92
307682	99	1	7	314,88
307683	99	1	7	20,73
307684	99	1	7	13,22
307685	99	1	7	14,22
307686	99	1	7	927,69
307687	99	1	7	37,89
307688	99	1	7	341,38
307689	99	1	7	31,44
307690	99	1	7	46,03
307691	99	1	7	53,12
307692	99	1	7	21,17
307693	99	1	7	129,37
307694	99	1	7	12,20
307695	99	1	7	10,49
307696	99	1	7	14,53
307697	99	1	7	11,12
307698	99	1	7	4,22
307700	99	1	7	12,93
307701	99	1	7	13,59
307702	99	1	7	13,17
307703	99	1	7	9,19
307704	99	1	7	7,29
307705	99	1	7	6,65
307706	99	1	7	11,71
307708	99	1	7	3,94
307709	99	1	7	23,83
307710	99	1	7	605,77
307711	99	1	7	10,88
307712	99	1	7	11,60
307713	99	1	7	10,72
307714	99	1	7	6,20
307715	99	1	7	14,11

307716	99	1	7	10,13
307717	99	1	7	413,17
307718	99	1	7	146,35
307719	99	1	7	29,75
307720	99	1	7	19,83
307721	99	1	7	951,35
307722	99	1	7	36,15
307723	99	1	7	56,16
307724	99	1	7	8,00
307725	99	1	7	90,38
307726	99	1	7	989,01
307727	99	1	7	2.154,27
307728	99	1	7	82,63
307729	99	1	7	117,24
307730	99	1	7	181,28
307731	99	1	7	178,23
307732	99	1	7	36,15
307733	99	1	7	51,46
307734	99	1	7	1.032,91
307735	99	1	7	2.393,25
307736	99	1	7	67,20
307737	99	1	7	21,17
307738	99	1	7	1.006,26
307740	99	1	7	39,48
307741	99	1	7	210,69
307742	99	1	7	30,16
307744	99	1	7	736,14
307745	99	1	7	1.272,03
307746	99	1	7	715,32
307747	99	1	7	62,23
307748	99	1	7	176,99
307749	99	1	7	16,53
307750	99	1	7	5,16
307751	99	1	7	5,95
307753	99	1	7	32,12
307754	99	1	7	44,26
307755	99	1	7	5.128,01
307756	99	1	7	2.854,02
307757	99	1	7	72,30
307758	99	1	7	292,72
307759	99	1	7	1.057,04
307760	99	1	7	19,96
307761	99	1	7	69,01
307762	99	1	7	62,57
307763	99	1	7	12,91
307764	99	1	7	46,89
307765	99	1	7	49,23
307766	99	1	7	18,72
307767	99	1	7	15,49
307768	99	1	7	36,16
307769	99	1	7	34,07
307770	99	1	7	29,72
307771	99	1	7	51,86
307772	99	1	7	45,04
307773	99	1	7	48,36
307774	99	1	7	41,92
307775	99	1	7	10,43
307777	99	1	7	615,87
307778	99	1	7	10,91
307779	99	1	7	60,43
307781	99	1	7	15,45
307782	99	1	7	36,36
307783	99	1	7	45,45

307784	99	1	7	30,90
307785	99	1	7	35,45
307786	99	1	7	35,45
307787	99	1	7	45,45
307788	99	1	7	304,22
307790	99	1	7	46,48
307791	99	1	7	41,83
307792	99	1	7	30,55
307793	99	1	7	619,79
307794	99	1	7	870,43
307795	99	1	7	114,42
307796	99	1	7	146,36
307797	99	1	7	385,98
307798	99	1	7	46,48
307799	99	1	7	3.230,93
307800	99	1	7	77,47
307801	99	1	7	94,35
307802	99	1	7	46,48
307803	99	1	7	857,71
307804	99	1	7	588,76
307805	99	1	7	15,75
307806	99	1	7	1.342,79
307807	99	1	7	122,92
307808	99	1	7	1.242,08
307809	99	1	7	110,65
307811	99	1	7	10,27
307812	99	1	7	17,99
307813	99	1	7	27,98
307814	99	1	7	12.122,90
307815	99	1	7	87,52
307816	99	1	7	24,53
307818	99	1	7	24,53
307819	99	1	7	24,53
307820	99	1	7	24,53
307821	99	1	7	24,53
307822	99	1	7	24,53
307823	99	1	7	24,53
307824	99	1	7	24,53
307825	99	1	7	24,53
307826	99	1	7	24,53
307827	99	1	7	37,18
307828	99	1	7	115,26
307829	99	1	7	71,79
307832	99	1	7	29,25
307835	99	1	7	15,75
307836	99	1	7	335,70
307837	99	1	7	15,75
307838	99	1	7	17,46
307839	99	1	7	63,27
307841	99	1	7	368,07
307842	99	1	7	499,69
307843	99	1	7	88,83
307844	99	1	7	25,70
307845	99	1	7	36,15
307846	99	1	7	51,13
307847	99	1	7	36,15
307848	99	1	7	45,45
307849	99	1	7	48,03
307850	99	1	7	2.608,33
307851	99	1	7	2.731,89
307852	99	1	7	19,86
307853	99	1	7	20,37
307854	99	1	7	11,57

307855	99	1	7	36,36
307856	99	1	7	103,29
307857	99	1	7	81,47
307858	99	1	7	65,97
307859	99	1	7	54,04
307860	99	1	7	4,20
307861	99	1	7	22,39
307862	99	1	7	14,19
307863	99	1	7	11,35
307864	99	1	7	14,27
307865	99	1	7	32,54
307866	99	1	7	118,79
307867	99	1	7	36,36
307868	99	1	7	224,82
307869	99	1	7	183,34
307870	99	1	7	118,79
307871	99	1	7	118,79
307872	99	1	7	118,79
307873	99	1	7	46,48
307874	99	1	7	118,79
307875	99	1	7	578,47
307876	99	1	7	46,48
307877	99	1	7	112,33
307878	99	1	7	774,69
307879	99	1	7	774,69
307880	99	1	7	774,69
307881	99	1	7	774,69
307882	99	1	7	118,79
307883	99	1	7	63,21
307884	99	1	7	266,59
307885	99	1	7	83,92
307886	99	1	7	774,69
307887	99	1	7	774,69
307888	99	1	7	774,69
307889	99	1	7	16,85
307890	99	1	7	83,15
307891	99	1	7	1.865,35
307892	99	1	7	267,27
307893	99	1	7	46,48
307894	99	1	7	46,48
307895	99	1	7	46,48
307896	99	1	7	67,66
307897	99	1	7	129,11
307898	99	1	7	14,52
307899	99	1	7	11.155,47
307900	99	1	7	127,05
307901	99	1	7	46,48
307902	99	1	7	222,08
307903	99	1	7	4,49
307904	99	1	7	129,11
307905	99	1	7	129,11
307906	99	1	7	129,11
307907	99	1	7	61,33
307908	99	1	7	36,15
307909	99	1	7	29,00
307910	99	1	7	61,33
307911	99	1	7	61,33
307912	99	1	7	1.032,91
307913	99	1	7	122,66
307914	99	1	7	22,21
307915	99	1	7	46,48
307916	99	1	7	58,17
307917	99	1	7	46,36

307918	99	1	7	11.491,17
307919	99	1	7	11,47
307920	99	1	7	171,08
307921	99	1	7	129,11
307922	99	1	7	36,36
307923	99	1	7	36,36
307924	99	1	7	36,36
307925	99	1	7	81,81
307926	99	1	7	36,36
307927	99	1	7	36,36
307928	99	1	7	36,36
307929	99	1	7	36,36
307930	99	1	7	36,36
307931	99	1	7	36,36
307932	99	1	7	81,81
307933	99	1	7	1.088,74
307934	99	1	7	103,81
307935	99	1	7	136,22
307936	99	1	7	45,45
307937	99	1	7	36,36
307938	99	1	7	36,36
307939	99	1	7	30,90
307940	99	1	7	36,00
307941	99	1	7	36,36
307942	99	1	7	36,36
307943	99	1	7	129,11
307944	99	1	7	38,18
307945	99	1	7	38,18
307946	99	1	7	36,36
307947	99	1	7	46,00
307948	99	1	7	39,63
307949	99	1	7	34,90
307950	99	1	7	39,44
307951	99	1	7	39,27
307952	99	1	7	34,90
307953	99	1	7	13,63
307954	99	1	7	54,87
307955	99	1	7	118,79
307956	99	1	7	25,45
307957	99	1	7	774,69
307958	99	1	7	129,11
307959	99	1	7	129,11
307960	99	1	7	129,11
307961	99	1	7	774,69
307962	99	1	7	774,69
307963	99	1	7	31,64
307964	99	1	7	774,69
307965	99	1	7	774,69
307966	99	1	7	33,57
307967	99	1	7	387,34
307968	99	1	7	174,30
307969	99	1	7	36,15
307970	99	1	7	774,69
307971	99	1	7	15,49
307972	99	1	7	774,69
307974	99	1	7	46,48
307975	99	1	7	694,79
307976	99	1	7	774,69
307977	99	1	7	774,69
307978	99	1	7	290,51
307979	99	1	7	774,69
307980	99	1	7	764,36
307981	99	1	7	129,11

307982	99	1	7	1.020,52
307983	99	1	7	774,69
307984	99	1	7	774,69
307985	99	1	7	71,53
307986	99	1	7	118,79
307987	99	1	7	133,63
307988	99	1	7	37,27
307989	99	1	7	44,90
307990	99	1	7	45,08
307991	99	1	7	43,99
307992	99	1	7	44,36
307993	99	1	7	37,81
307994	99	1	7	47,27
307995	99	1	7	32,54
307996	99	1	7	774,69
307997	99	1	7	46,48
307998	99	1	7	181,79
307999	99	1	7	63,63
308000	99	1	7	118,17
308001	99	1	7	63,63
308002	99	1	7	46,48
308003	99	1	7	46,48
308004	99	1	7	129,11
308005	99	1	7	33,57
308006	99	1	7	728,20
308007	99	1	7	3.021,27
308008	99	1	7	46,48
308009	99	1	7	129,11
308010	99	1	7	46,48
308011	99	1	7	65,85
308012	99	1	7	129,11
308013	99	1	7	162,68
308014	99	1	7	11,82
308015	99	1	7	129,11
308016	99	1	7	129,11
308017	99	1	7	34,90
308018	99	1	7	130,38
308019	99	1	7	46,48
308020	99	1	7	51,45
308021	99	1	7	40,90
308022	99	1	7	43,27
308023	99	1	7	8.424,55
308024	99	1	7	46,18
308025	99	1	7	39,63
308026	99	1	7	49,26
308027	99	1	7	44,90
308028	99	1	7	34,91
308029	99	1	7	44,18
308030	99	1	7	516,46
308031	99	1	7	129,11
308032	99	1	7	36,15
308033	99	1	7	672,54
308034	99	1	7	24,53
308035	99	1	7	109,75
308036	99	1	7	47,75
308037	99	1	7	44,18
308038	99	1	7	90,72
308039	99	1	7	182,57
308040	99	1	7	118,79
308041	99	1	7	227,26
308042	99	1	7	46,48
308043	99	1	7	294,38
308044	99	1	7	129,11

308045	99	1	7	4.946,91
308046	99	1	7	774,69
308047	99	1	7	774,69
308049	99	1	7	30,99
308050	99	1	7	46,36
308051	99	1	7	43,27
308052	99	1	7	39,81
308053	99	1	7	46,72
308054	99	1	7	41,27
308055	99	1	7	39,27
308056	99	1	7	42,72
308057	99	1	7	48,72
308058	99	1	7	43,45
308059	99	1	7	3.253,68
308060	99	1	7	46,48
308061	99	1	7	755,78
308062	99	1	7	655,36
308063	99	1	7	46,48
308064	99	1	7	46,48
308065	99	1	7	774,69
308066	99	1	7	46,48
308067	99	1	7	444,98
308068	99	1	7	77,47
308069	99	1	7	46,48
308070	99	1	7	6.540,44
308071	99	1	7	2.868,12
308072	99	1	7	656,34
308073	99	1	7	3.192,24
308074	99	1	7	764,36
308075	99	1	7	259,21
308076	99	1	7	53,47
308077	99	1	7	90,38
308078	99	1	7	774,69
308079	99	1	7	46,48
308080	99	1	7	742,41
308081	99	1	7	87,02
308082	99	1	7	764,36
308083	99	1	7	774,69
308084	99	1	7	44,36
308085	99	1	7	5,16
308086	99	1	7	61,97
308088	99	1	7	516,46
308089	99	1	7	125,27
308090	99	1	7	37,20
308091	99	1	7	154,94
308092	99	1	7	47,92
308093	99	1	7	14,43
308094	99	1	7	8,72
308095	99	1	7	33,05
308096	99	1	7	39,47
308097	99	1	7	10,97
308098	99	1	7	12,91
308099	99	1	7	25,18
308100	99	1	7	16,14
308101	99	1	7	28,41
308102	99	1	7	9,09
308103	99	1	7	154,94
308104	99	1	7	9,22
308105	99	1	7	7,69
308106	99	1	7	4,34
308107	99	1	7	10,41
308108	99	1	7	6,20
308109	99	1	7	2,58

308110	99	1	7	110,39
308111	99	1	7	2,58
308112	99	1	7	13,14
308113	99	1	7	23,24
308115	99	1	7	676,20
308116	99	1	7	774,69
308117	99	1	7	373,50
308118	99	1	7	166,28
308120	99	1	7	59,00
308121	99	1	7	1.549,37
308122	99	1	7	141,36
308123	99	1	7	46,48
308124	99	1	7	1.549,37
308125	99	1	7	46,48
308127	99	1	7	32,88
308128	99	1	7	774,69
308129	99	1	7	774,69
308130	99	1	7	774,69
308131	99	1	7	764,36
308132	99	1	7	46,48
308133	99	1	7	774,69
308134	99	1	7	764,36
308135	99	1	7	29,09
308136	99	1	7	46,48
308137	99	1	7	1.658,86
308138	99	1	7	75,63
308139	99	1	7	1.549,37
308140	99	1	7	46,48
308141	99	1	7	118,79
308142	99	1	7	4.648,11
308143	99	1	7	969,24
308144	99	1	7	1.549,37
308145	99	1	7	774,69
308146	99	1	7	1.549,37
308147	99	1	7	46,48
308148	99	1	7	764,36
308149	99	1	7	901,00
308150	99	1	7	185,92
308151	99	1	7	764,36
308152	99	1	7	36,15
308153	99	1	7	764,36
308154	99	1	7	764,36
308155	99	1	7	36,15
308156	99	1	7	3,64
308157	99	1	7	3,60
308158	99	1	7	1,16
308159	99	1	7	46,48
308160	99	1	7	516,46
308161	99	1	7	197,08
308162	99	1	7	129,11
308163	99	1	7	46,48
308164	99	1	7	774,69
308165	99	1	7	170,43
308166	99	1	7	21,82
308167	99	1	7	774,69
308168	99	1	7	45,45
308169	99	1	7	46,48
308170	99	1	7	774,69
308171	99	1	7	12,91
308172	99	1	7	129,11
308173	99	1	7	177,56
308174	99	1	7	240,15
308175	99	1	7	129,11

308176	99	1	7	129,11
308177	99	1	7	1.032,91
308178	99	1	7	12,91
308179	99	1	7	774,69
308180	99	1	7	129,11
308181	99	1	7	15,27
308182	99	1	7	31,45
308183	99	1	7	96,84
308184	99	1	7	25,82
308185	99	1	7	2.065,83
308186	99	1	7	36,15
308187	99	1	7	103,29
308188	99	1	7	46,48
308189	99	1	7	109,17
308190	99	1	7	56,16
308191	99	1	7	764,36
308192	99	1	7	160,10
308193	99	1	7	62,78
308194	99	1	7	61,69
308195	99	1	7	40,57
308196	99	1	7	32,35
308197	99	1	7	1.549,37
308198	99	1	7	129,11
308199	99	1	7	3.098,74
308200	99	1	7	1.549,37
308201	99	1	7	33,05
308202	99	1	7	774,69
308203	99	1	7	58,10
308204	99	1	7	46,48
308205	99	1	7	774,69
308206	99	1	7	774,69
308207	99	1	7	46,48
308208	99	1	7	7,52
308209	99	1	7	6,07
308210	99	1	7	102,13
308211	99	1	7	273,08
308212	99	1	7	10,19
308213	99	1	7	6,07
308214	99	1	7	54,62
308215	99	1	7	6,07
308216	99	1	7	10,19
308217	99	1	7	6,07
308218	99	1	7	6,07
308219	99	1	7	10,68
308220	99	1	7	182,05
308221	99	1	7	10,19
308222	99	1	7	6,07
308223	99	1	7	160,39
308224	99	1	7	15,05
308225	99	1	7	6,07
308226	99	1	7	6,07
308227	99	1	7	6,07
308228	99	1	7	6,07
308229	99	1	7	6,07
308230	99	1	7	84,56
308231	99	1	7	6,07
308232	99	1	7	51,52
308233	99	1	7	224,85
308234	99	1	7	10,19
308235	99	1	7	6,07
308236	99	1	7	6,07
308237	99	1	7	6,07
308238	99	1	7	6,07

308239	99	1	7	96,31
308240	99	1	7	10,19
308241	99	1	7	15,78
308242	99	1	7	6,07
308243	99	1	7	101,22
308244	99	1	7	6,07
308245	99	1	7	9,22
308246	99	1	7	390,38
308247	99	1	7	46,48
308248	99	1	7	36,15
308249	99	1	7	36,15
308250	99	1	7	2.582,28
308251	99	1	7	19,27
308252	99	1	7	764,36
308253	99	1	7	0,84
308255	99	1	7	3,23
308256	99	1	7	77,47
308257	99	1	7	211,72
308258	99	1	7	46,48
308259	99	1	7	764,36
308260	99	1	7	46,48
308261	99	1	7	11,55
308262	99	1	7	36,15
308263	99	1	7	3,92
308264	99	1	7	33,14
308265	99	1	7	19,25
308266	99	1	7	15,74
308267	99	1	7	2,48
308269	99	1	7	46,48
308270	99	1	7	38,73
308272	99	1	7	11,32
308273	99	1	7	39,27
308274	99	1	7	129,15
308275	99	1	7	129,11
308276	99	1	7	774,69
308277	99	1	7	348,06
308278	99	1	7	962,69
308279	99	1	7	77,01
308280	99	1	7	129,11
308281	99	1	7	38,51
308282	99	1	7	19,15
308283	99	1	7	129,11
308284	99	1	7	10,40
308285	99	1	7	10,40
308286	99	1	7	17,08
308287	99	1	7	117,21
308288	99	1	7	1.277,77
308289	99	1	7	135,38
308290	99	1	7	774,69
308291	99	1	7	40,36
308292	99	1	7	46,48
308293	99	1	7	18,03
308294	99	1	7	702,25
308295	99	1	7	32,77
308296	99	1	7	764,36
308297	99	1	7	18,80
308298	99	1	7	1,86
308299	99	1	7	46,48
308300	99	1	7	6,96
308301	99	1	7	4,39
308302	99	1	7	4,39
308303	99	1	7	154,75
308304	99	1	7	118,79

308305	99	1	7	46,48
308306	99	1	7	11,55
308307	99	1	7	129,11
308308	99	1	7	774,69
308309	99	1	7	1.515,96
308310	99	1	7	42,36
308311	99	1	7	1.549,37
308312	99	1	7	774,69
308313	99	1	7	9,38
308314	99	1	7	764,36
308315	99	1	7	41,08
308317	99	1	7	36,15
308318	99	1	7	129,11
308319	99	1	7	129,11
308320	99	1	7	129,11
308321	99	1	7	774,69
308322	99	1	7	774,69
308323	99	1	7	20,51
308324	99	1	7	1.690,75
308325	99	1	7	17,12
308326	99	1	7	35,85
308327	99	1	7	29,39
308328	99	1	7	38,26
308329	99	1	7	11,55
308330	99	1	7	764,36
308331	99	1	7	129,11
308332	99	1	7	45,51
308333	99	1	7	38,73
308334	99	1	7	5,16
308335	99	1	7	146,12
308336	99	1	7	3,03
308337	99	1	7	3,03
308338	99	1	7	160,57
308339	99	1	7	3,03
308340	99	1	7	3,03
308341	99	1	7	89,17
308342	99	1	7	3,03
308343	99	1	7	3,03
308344	99	1	7	3,03
308345	99	1	7	54,80
308346	99	1	7	6,31
308347	99	1	7	6,31
308348	99	1	7	57,34
308349	99	1	7	74,21
308350	99	1	7	79,01
308351	99	1	7	6,31
308352	99	1	7	3,03
308353	99	1	7	68,63
308354	99	1	7	53,33
308355	99	1	7	3,03
308356	99	1	7	107,99
308357	99	1	7	47,79
308358	99	1	7	3,03
308359	99	1	7	6,07
308360	99	1	7	12,62
308361	99	1	7	125,63
308362	99	1	7	13,11
308363	99	1	7	218,46
308364	99	1	7	20,07
308365	99	1	7	6,07
308366	99	1	7	19,39
308367	99	1	7	230,60
308368	99	1	7	6,07

308369	99	1	7	13,59
308370	99	1	7	6,07
308371	99	1	7	6,07
308372	99	1	7	6,07
308373	99	1	7	6,07
308374	99	1	7	6,07
308375	99	1	7	46,48
308376	99	1	7	3.343,28
308377	99	1	7	226,03
308378	99	1	7	46,48
308379	99	1	7	46,48
308380	99	1	7	45,78
308381	99	1	7	1.032,91
308382	99	1	7	32,94
308383	99	1	7	45,78
308384	99	1	7	46,48
308385	99	1	7	136,74
308386	99	1	7	7,64
308388	99	1	7	1.081,46
308389	99	1	7	104,15
308391	99	1	7	45,78
308392	99	1	7	1.549,37
308394	99	1	7	45,78
308395	99	1	7	820,47
308396	99	1	7	45,78
308397	99	1	7	72,63
308398	99	1	7	38,74
308399	99	1	7	820,65
308400	99	1	7	45,78
308401	99	1	7	820,47
308402	99	1	7	70,64
308403	99	1	7	820,47
308404	99	1	7	1.549,37
308405	99	1	7	46,48
308407	99	1	7	7,63
308408	99	1	7	1.549,37
308409	99	1	7	327,95
308410	99	1	7	1.080,48
308411	99	1	7	820,65
308412	99	1	7	136,75
308413	99	1	7	45,78
308414	99	1	7	820,47
308415	99	1	7	46,48
308416	99	1	7	4.448,48
308417	99	1	7	312,59
308418	99	1	7	10,85
308419	99	1	7	136,75
308420	99	1	7	45,78
308421	99	1	7	38,51
308422	99	1	7	38,51
308423	99	1	7	48,13
308424	99	1	7	6.197,48
308425	99	1	7	4.131,66
308426	99	1	7	1.549,37
308427	99	1	7	5,16
308428	99	1	7	118,97
308429	99	1	7	36,15
308430	99	1	7	105,87
308431	99	1	7	45,78
308432	99	1	7	48,13
308433	99	1	7	46,48
308434	99	1	7	46,48
308435	99	1	7	810,14

308436	99	1	7	36,15
308437	99	1	7	16,94
308438	99	1	7	1.225,88
308439	99	1	7	46,48
308440	99	1	7	98,46
308441	99	1	7	36,15
308442	99	1	7	46,48
308443	99	1	7	46,48
308444	99	1	7	588,76
308445	99	1	7	1.094,89
308446	99	1	7	756,61
308447	99	1	7	1.549,37
308448	99	1	7	46,48
308449	99	1	7	58,38
308450	99	1	7	11,55
308451	99	1	7	764,36
308452	99	1	7	46,48
308453	99	1	7	46,48
308454	99	1	7	1.298,89
308455	99	1	7	601,67
308456	99	1	7	1.291,14
308457	99	1	7	46,48
308458	99	1	7	46,48
308459	99	1	7	1.291,14
308460	99	1	7	14,77
308461	99	1	7	774,69
308462	99	1	7	774,69
308463	99	1	7	774,69
308464	99	1	7	1,22
308465	99	1	7	2.185,60
308466	99	1	7	10,43
308467	99	1	7	36,95
308468	99	1	7	115,17
308470	99	1	7	141,64
308471	99	1	7	16,50
308472	99	1	7	1,01
308474	99	1	7	599,22
308475	99	1	7	161,39
308476	99	1	7	2,39
308477	99	1	7	15,24
308478	99	1	7	135,31
308479	99	1	7	1.032,91
308480	99	1	7	51,65
308481	99	1	7	967,09
308482	99	1	7	464,81
308483	99	1	7	91,49
308485	99	1	7	6,97
308486	99	1	7	860,00
308487	99	1	7	47,00
308488	99	1	7	860,00
308489	99	1	7	150,00
308491	99	1	7	828,94
308492	99	1	7	844,43
308494	99	1	7	46,48
308495	99	1	7	5.635,89
308496	99	1	7	140,73
308497	99	1	7	33,57
308500	99	1	7	11,63
308502	99	1	7	3,27
308503	99	1	7	3,27
308508	99	1	7	173,81
308509	99	1	7	2.200,73
308510	99	1	7	3,79

308511	99	1	7	184,40
308512	99	1	7	844,43
308513	99	1	7	2.694,17
308514	99	1	7	6,54
308515	99	1	7	146,65
308517	99	1	7	1.549,37
308518	99	1	7	21,70
308519	99	1	7	25,82
308520	99	1	7	1.549,37
308521	99	1	7	309,87
308522	99	1	7	46,48
308523	99	1	7	136,74
308524	99	1	7	1.549,37
308525	99	1	7	2.344,04
308526	99	1	7	126,46
308527	99	1	7	126,46
308528	99	1	7	126,46
308529	99	1	7	189,95
308530	99	1	7	1.549,37
308531	99	1	7	46,48
308532	99	1	7	24,94
308533	99	1	7	1.549,37
308534	99	1	7	4.131,66
308537	99	1	7	136,74
308538	99	1	7	125,75
308539	99	1	7	979,58
308541	99	1	7	2,60
308542	99	1	7	95,58
308543	99	1	7	6.197,48
308544	99	1	7	73,23
308545	99	1	7	46,48
308546	99	1	7	619,75
308547	99	1	7	164,09
308548	99	1	7	127,87
308549	99	1	7	136,74
308550	99	1	7	612,00
308551	99	1	7	233,81
308552	99	1	7	44,09
308553	99	1	7	820,65
308554	99	1	7	422,45
308555	99	1	7	68,17
308556	99	1	7	46,48
308557	99	1	7	49,23
308558	99	1	7	19,25
308559	99	1	7	82,04
308560	99	1	7	820,47
308561	99	1	7	46,48
308562	99	1	7	492,28
308563	99	1	7	82,05
308564	99	1	7	1.141,92
308565	99	1	7	136,74
308566	99	1	7	11,55
308567	99	1	7	820,47
308568	99	1	7	109,71
308569	99	1	7	45,78
308570	99	1	7	2.401,38
308571	99	1	7	16,24
308572	99	1	7	810,14
308573	99	1	7	46,48
308574	99	1	7	11,55
308575	99	1	7	156,47
308576	99	1	7	47,61
308577	99	1	7	46,48

308578	99	1	7	46,48
308579	99	1	7	145,61
308580	99	1	7	188,07
308581	99	1	7	7,64
308582	99	1	7	46,48
308583	99	1	7	46,48
308584	99	1	7	470,73
308585	99	1	7	236,77
308586	99	1	7	68,17
308587	99	1	7	15,49
308588	99	1	7	180,79
308589	99	1	7	473,34
308590	99	1	7	192,12
308591	99	1	7	1.549,37
308592	99	1	7	46,48
308593	99	1	7	7,63
308594	99	1	7	335,82
308595	99	1	7	134,46
308596	99	1	7	122,21
308597	99	1	7	46,48
308598	99	1	7	126,42
308599	99	1	7	202,68
308600	99	1	7	268,63
308601	99	1	7	136,76
308602	99	1	7	97,09
308603	99	1	7	46,48
308604	99	1	7	28,18
308605	99	1	7	3,03
308606	99	1	7	46,48
308607	99	1	7	45,66
308608	99	1	7	45,66
308609	99	1	7	1.549,37
308610	99	1	7	46,48
308611	99	1	7	774,69
308612	99	1	7	118,79
308613	99	1	7	45,27
308614	99	1	7	118,79
308615	99	1	7	66,24
308616	99	1	7	1.792,91
308617	99	1	7	120,33
308618	99	1	7	757,90
308619	99	1	7	89,67
308620	99	1	7	738,59
308621	99	1	7	2.490,18
308622	99	1	7	835,11
308623	99	1	7	12,79
308624	99	1	7	835,11
308625	99	1	7	284,85
308626	99	1	7	83,47
308627	99	1	7	100,00
308628	99	1	7	835,11
308629	99	1	7	100,00
308631	99	1	7	1.170,00
308633	99	1	7	835,11
308634	99	1	7	835,11
308635	99	1	7	835,11
308636	99	1	7	835,11
308637	99	1	7	835,11
308638	99	1	7	149,36
308639	99	1	7	178,92
308640	99	1	7	284,85
308641	99	1	7	831,42
308642	99	1	7	170,00

308643	99	1	7	14,67
308644	99	1	7	14,69
308645	99	1	7	11,00
308646	99	1	7	9,98
308647	99	1	7	1,69
308648	99	1	7	100,00
308649	99	1	7	100,00
308650	99	1	7	1.272,10
308651	99	1	7	835,11
308652	99	1	7	170,91
308653	99	1	7	1.709,13
308654	99	1	7	645,63
308655	99	1	7	7.002,17
308656	99	1	7	6.465,78
308657	99	1	7	142,42
308658	99	1	7	835,11
308659	99	1	7	109,02
308660	99	1	7	142,42
308661	99	1	7	21,20
308662	99	1	7	835,11
308663	99	1	7	79,94
308664	99	1	7	835,11
308665	99	1	7	835,11
308666	99	1	7	835,11
308667	99	1	7	53,52
308668	99	1	7	835,11
308669	99	1	7	20,00
308670	99	1	7	878,40
308671	99	1	7	835,11
308672	99	1	7	910,53
308673	99	1	7	864,70
308674	99	1	7	835,11
308675	99	1	7	835,11
308676	99	1	7	835,11
308677	99	1	7	2.439,42
308678	99	1	7	100,00
308679	99	1	7	144,99
308680	99	1	7	78,06
308681	99	1	7	462,76
308682	99	1	7	1,69
308683	99	1	7	46,48
308684	99	1	7	400,00
308685	99	1	7	8,02
308686	99	1	7	20,06
308687	99	1	7	835,11
308688	99	1	7	22,40
308689	99	1	7	7.002,17
308690	99	1	7	1.665,39
308691	99	1	7	11,00
308692	99	1	7	47,00
308693	99	1	7	4.930,00
308694	99	1	7	11,00
308695	99	1	7	880,00
308696	99	1	7	11,00
308697	99	1	7	422,20
308698	99	1	7	1.952,21
308699	99	1	7	67,55
308700	99	1	7	46,48
308701	99	1	7	650,74
308702	99	1	7	97,09
308703	99	1	7	51,65
308704	99	1	7	46,48
308705	99	1	7	131,03

308706	99	1	7	1.325,28
308707	99	1	7	5.263,63
308708	99	1	7	844,43
308709	99	1	7	1.726,95
308710	99	1	7	126,67
308711	99	1	7	46,48
308712	99	1	7	844,43
308713	99	1	7	140,73
308714	99	1	7	29,72
308715	99	1	7	877,98
308716	99	1	7	33,93
308717	99	1	7	77,47
308718	99	1	7	46,48
308719	99	1	7	211,11
308720	99	1	7	14,87
308721	99	1	7	877,98
308722	99	1	7	4.364,06
308723	99	1	7	826,33
308724	99	1	7	464,81
308725	99	1	7	19,63
308726	99	1	7	2.582,28
308727	99	1	7	826,33
308728	99	1	7	1.511,36
308729	99	1	7	35,23
308730	99	1	7	877,98
308731	99	1	7	136,74
308732	99	1	7	46,48
308733	99	1	7	136,74
308734	99	1	7	435,55
308735	99	1	7	46,48
308736	99	1	7	136,74
308737	99	1	7	13,15
308738	99	1	7	136,86
308739	99	1	7	12,51
308740	99	1	7	136,74
308741	99	1	7	46,48
308742	99	1	7	2.582,28
308743	99	1	7	284,85
308744	99	1	7	1.822,71
308745	99	1	7	215,88
308746	99	1	7	30,94
308747	99	1	7	846,57
308749	99	1	7	39,54
308750	99	1	7	1.179,75
308751	99	1	7	1.709,13
308752	99	1	7	284,85
308753	99	1	7	1.400,00
308754	99	1	7	2.211,62
308755	99	1	7	10.545,96
308756	99	1	7	1.124,64
308757	99	1	7	92,96
308758	99	1	7	543,80
308759	99	1	7	75,00
308760	99	1	7	92,96
308761	99	1	7	1.055,20
308762	99	1	7	50,00
308764	99	1	7	821,68
308765	99	1	7	100,00
308766	99	1	7	60,00
308767	99	1	7	2.487,30
308768	99	1	7	193,19
308769	99	1	7	1.489,25
308770	99	1	7	169,00

308771	99	1	7	270,00
308773	99	1	7	114,00
308774	99	1	7	84,20
308775	99	1	7	1.559,40
308776	99	1	7	45,00
308777	99	1	7	885,42
308778	99	1	7	160,00
308779	99	1	7	1.057,53
308780	99	1	7	885,42
308781	99	1	7	93,38
308783	99	1	7	50,00
308784	99	1	7	116,20
308785	99	1	7	888,66
308787	99	1	7	556,74
308788	99	1	7	152,00
308789	99	1	7	168,00
308790	99	1	7	1.076,00
308791	99	1	7	14,08
308793	99	1	7	75,00
308794	99	1	7	1.135,00
308795	99	1	7	19,76
308796	99	1	7	1.165,00
308797	99	1	7	75,00
308798	99	1	7	835,11
308800	99	1	7	200,00
308801	99	1	7	846,48
308802	99	1	7	284,85
308803	99	1	7	49,34
308804	99	1	7	1.140,74
308805	99	1	7	980,00
308806	99	1	7	178,88
308807	99	1	7	846,48
308808	99	1	7	76,60
308809	99	1	7	278,88
308810	99	1	7	12,03
308811	99	1	7	278,88
308812	99	1	7	92,96
308813	99	1	7	934,35
308814	99	1	7	4.000,00
308815	99	1	7	3.237,21
308816	99	1	7	320,00
308817	99	1	7	846,48
308818	99	1	7	142,00
308819	99	1	7	846,48
308820	99	1	7	846,48
308821	99	1	7	50,00
308822	99	1	7	846,48
308823	99	1	7	846,48
308824	99	1	7	846,48
308825	99	1	7	846,48
308826	99	1	7	92,96
308827	99	1	7	846,48
308828	99	1	7	278,88
308829	99	1	7	846,48
308830	99	1	7	278,88
308831	99	1	7	1.500,00
308832	99	1	7	284,85
308833	99	1	7	43.769,60
308834	99	1	7	470,00
308835	99	1	7	90,25
308836	99	1	7	846,48
308837	99	1	7	1.032,91
308838	99	1	7	278,88

308839	99	1	7	846,48
308840	99	1	7	274,52
308841	99	1	7	274,52
308842	99	1	7	37,13
308843	99	1	7	49,09
308844	99	1	7	83,33
308845	99	1	7	10,00
308846	99	1	7	726,38
308847	99	1	7	100,00
308848	99	1	7	284,85
308849	99	1	7	210,54
308850	99	1	7	2.500,00
308851	99	1	7	5.000,00
308852	99	1	7	284,85
308853	99	1	7	19,08
308854	99	1	7	846,57
308855	99	1	7	835,11
308856	99	1	7	119,00
308858	99	1	7	7.782,93
308859	99	1	7	4,00
308860	99	1	7	83,20
308862	99	1	7	100,00
308863	99	1	7	2.000,00
308864	99	1	7	46,80
308865	99	1	7	936,00
308866	99	1	7	109,20
308867	99	1	7	291,20
308868	99	1	7	4,00
308869	99	1	7	100,00
308871	99	1	7	92,96
308872	99	1	7	15,75
308873	99	1	7	81,60
308874	99	1	7	138,12
308878	99	1	7	2.066,10
308880	99	1	7	50,00
308881	99	1	7	300,00
308882	99	1	7	140,44
308886	99	1	7	858,00
308887	99	1	7	1.389,90
308889	99	1	7	4.826,68
308891	99	1	7	350,00
308892	99	1	7	45,00
308893	99	1	7	885,42
308894	99	1	7	1.308,63
308897	99	1	7	18,00
308898	99	1	7	100,00
308902	99	1	7	284,85
308903	99	1	7	13,24
308904	99	1	7	3,00
308905	99	1	7	299,52
308906	99	1	7	925,60
308907	99	1	7	83,49
308909	99	1	7	85,28
308910	99	1	7	195,00
308911	99	1	7	353,60
308912	99	1	7	29,92
308914	99	1	7	302,18
308915	99	1	7	835,11
308919	99	1	7	52,00
308920	99	1	7	401,34
308921	99	1	7	535,60
308922	99	1	7	475,28
308923	99	1	7	18,77

308924	99	1	7	9,59
308925	99	1	7	632,80
308928	99	1	7	20,00
308929	99	1	7	375,04
308930	99	1	7	80,81
308931	99	1	7	280,35
308932	99	1	7	91,06
308933	99	1	7	172,42
308934	99	1	7	777,40
308935	99	1	7	983,58
308936	99	1	7	1.251,00
308937	99	1	7	81,79
308938	99	1	7	16,00
308939	99	1	7	17,28
308940	99	1	7	11,20
308941	99	1	7	100,16
308942	99	1	7	19,84
308944	99	1	7	388,60
308945	99	1	7	44,00
308946	99	1	7	58,89
308947	99	1	7	80,81
308948	99	1	7	80,81
308949	99	1	7	53,87
308950	99	1	7	100,16
308951	99	1	7	89,93
308952	99	1	7	12,24
308953	99	1	7	97,00
308954	99	1	7	141,64
308955	99	1	7	109,41
308956	99	1	7	114,65
308957	99	1	7	161,62
308958	99	1	7	10,00
308959	99	1	7	219,84
308960	99	1	7	215,49
308961	99	1	7	32,32
308962	99	1	7	190,70
308963	99	1	7	1.841,49
308964	99	1	7	258,57
308965	99	1	7	122,84
308966	99	1	7	43,10
308967	99	1	7	215,48
308968	99	1	7	107,74
308969	99	1	7	7,49
308970	99	1	7	53,87
308971	99	1	7	156,40
308972	99	1	7	2.027,45
308973	99	1	7	3.675,69
308974	99	1	7	1.508,00
308975	99	1	7	261,85
308976	99	1	7	107,74
308977	99	1	7	711,36
308978	99	1	7	296,24
308979	99	1	7	79,98
308980	99	1	7	293,17
308981	99	1	7	53,87
308982	99	1	7	53,87
308983	99	1	7	53,87
308984	99	1	7	102,36
308985	99	1	7	750,27
308986	99	1	7	38,79
308987	99	1	7	13,89
308988	99	1	7	686,40
308989	99	1	7	832,00

308990	99	1	7	90,48
308991	99	1	7	16,68
308992	99	1	7	489,84
308993	99	1	7	1.764,59
308995	99	1	7	267,94
308996	99	1	7	910,62
308997	99	1	7	221,73
308998	99	1	7	449,28
308999	99	1	7	41,60
309001	99	1	7	208,00
309002	99	1	7	1.002,81
309005	99	1	7	52,00
309006	99	1	7	104,00
309007	99	1	7	1.610,75
309009	99	1	7	2.080,00
309011	99	1	7	52,00
309012	99	1	7	216,00
309013	99	1	7	421,20
309014	99	1	7	270,00
309016	99	1	7	270,00
309017	99	1	7	174,93
309018	99	1	7	174,93
309019	99	1	7	910,62
309020	99	1	7	2.000,00
309021	99	1	7	101,40
309022	99	1	7	95,72
309024	99	1	7	183,56
309025	99	1	7	5.713,20
309027	99	1	7	1.359,42
309030	99	1	7	2.808,00
309032	99	1	7	99,42
309035	99	1	7	104,52
309036	99	1	7	977,60
309037	99	1	7	60,00
309038	99	1	7	107,80
309039	99	1	7	910,62
309041	99	1	7	290,04
309042	99	1	7	5.046,91
309043	99	1	7	85,28
309044	99	1	7	1.320,00
309045	99	1	7	78,00
309047	99	1	7	62,40
309048	99	1	7	605,38
309049	99	1	7	105,38
309050	99	1	7	42,18
309051	99	1	7	926,81
309052	99	1	7	56,68
309053	99	1	7	56,68
309055	99	1	7	322,89
309056	99	1	7	136,05
309057	99	1	7	22,15
309059	99	1	7	90,70
309060	99	1	7	192,72
309061	99	1	7	565,78
309062	99	1	7	1.473,64
309063	99	1	7	1.360,00
309064	99	1	7	5.819,00
309065	99	1	7	34,00
309066	99	1	7	340,08
309068	99	1	7	113,36
309070	99	1	7	86,61
309071	99	1	7	194,10
309072	99	1	7	2.637,93

309073	99	1	7	340,07
309074	99	1	7	137,31
309075	99	1	7	3.045,10
309076	99	1	7	1.255,76
309077	99	1	7	51,00
309078	99	1	7	347,00
309079	99	1	7	113,36
309080	99	1	7	93,23
309081	99	1	7	586,80
309082	99	1	7	72,74
309083	99	1	7	1.294,77
309084	99	1	7	2.166,54
309085	99	1	7	21,18
309086	99	1	7	264,87
309087	99	1	7	732,48
309088	99	1	7	918,00
309089	99	1	7	1.567,31
309090	99	1	7	56,68
309091	99	1	7	220,82
309092	99	1	7	130,78
309093	99	1	7	300,00
309094	99	1	7	96,75
309095	99	1	7	680,16
309096	99	1	7	566,80
309097	99	1	7	113,36
309098	99	1	7	48,45
309099	99	1	7	5,22
309100	99	1	7	215,64
309101	99	1	7	1.916,98
309102	99	1	7	506,89
309103	99	1	7	28,78
309104	99	1	7	3.007,72
309105	99	1	7	16,35
309106	99	1	7	5,22
309107	99	1	7	384,00
309109	99	1	7	105,38
309110	99	1	7	322,89
309111	99	1	7	221,71
309112	99	1	7	509,70
309113	99	1	7	183,17
309114	99	1	7	4.180,17
309115	99	1	7	88,61
309116	99	1	7	263,90
309117	99	1	7	1.604,86
309118	99	1	7	322,89
309119	99	1	7	2,81
309120	99	1	7	11,24
309121	99	1	7	396,74
309122	99	1	7	175,49
309124	99	1	7	16,35
309125	99	1	7	90,14
309126	99	1	7	56,68
309127	99	1	7	419,93
309128	99	1	7	97,00
309129	99	1	7	987,60
309130	99	1	7	53,87
309131	99	1	7	399,76
309132	99	1	7	10,80
309133	99	1	7	399,76
309134	99	1	7	51,32
309135	99	1	7	215,48
309136	99	1	7	92,68
309137	99	1	7	53,87

309138	99	1	7	697,27
309139	99	1	7	4.453,56
309140	99	1	7	53,87
309141	99	1	7	895,62
309142	99	1	7	32,32
309143	99	1	7	53,87
309144	99	1	7	349,12
309145	99	1	7	18,71
309146	99	1	7	1.663,20
309147	99	1	7	683,03
309148	99	1	7	53,87
309149	99	1	7	98,00
309150	99	1	7	169,70
309151	99	1	7	10,00
309152	99	1	7	97,00
309153	99	1	7	43,10
309155	99	1	7	269,35
309156	99	1	7	64,64
309158	99	1	7	97,00
309159	99	1	7	53,87
309160	99	1	7	263,26
309161	99	1	7	253,21
309162	99	1	7	2.234,28
309164	99	1	7	100,16
309165	99	1	7	6.038,50
309166	99	1	7	53,87
309167	99	1	7	53,87
309168	99	1	7	62,16
309169	99	1	7	500,00
309170	99	1	7	80,81
309171	99	1	7	204,82
309172	99	1	7	134,73
309173	99	1	7	4.040,50
309175	99	1	7	277,00
309176	99	1	7	252,34
309177	99	1	7	80,81
309179	99	1	7	209,14
309180	99	1	7	53,87
309181	99	1	7	1.336,24
309182	99	1	7	53,87
309183	99	1	7	53,87
309184	99	1	7	165,40
309185	99	1	7	356,68
309186	99	1	7	280,16
309187	99	1	7	2.585,92
309188	99	1	7	100,16
309189	99	1	7	183,00
309192	99	1	7	172,40
309193	99	1	7	86,20
309194	99	1	7	118,54
309195	99	1	7	107,74
309196	99	1	7	15,54
309197	99	1	7	333,00
309200	99	1	7	52,63
309201	99	1	7	16,04
309202	99	1	7	85,02
309203	99	1	7	721,48
309204	99	1	7	113,36
309205	99	1	7	399,98
309206	99	1	7	583,83
309208	99	1	7	113,36
309209	99	1	7	258,90
309210	99	1	7	49,82

309211	99	1	7	144,69
309212	99	1	7	113,36
309213	99	1	7	113,36
309214	99	1	7	328,71
309215	99	1	7	50,00
309216	99	1	7	151,56
309217	99	1	7	1.485,60
309218	99	1	7	316,50
309219	99	1	7	907,92
309220	99	1	7	2.704,90
309221	99	1	7	1.369,98
309222	99	1	7	85,02
309223	99	1	7	4.368,80
309224	99	1	7	86,05
309225	99	1	7	3,00
309226	99	1	7	1.022,28
309227	99	1	7	104,28
309228	99	1	7	220,72
309229	99	1	7	1.533,96
309230	99	1	7	906,86
309233	99	1	7	1.037,73
309235	99	1	7	658,34
309236	99	1	7	658,34
309237	99	1	7	190,28
309238	99	1	7	2.823,76
309239	99	1	7	5.423,24
309240	99	1	7	1.656,50
309241	99	1	7	113,35
309243	99	1	7	283,68
309244	99	1	7	658,34
309245	99	1	7	113,36
309246	99	1	7	1.234,82
309247	99	1	7	1.224,36
309248	99	1	7	131,59
309249	99	1	7	131,59
309251	99	1	7	170,04
309252	99	1	7	155,14
309253	99	1	7	283,39
309257	99	1	7	6.820,32
309265	99	1	7	1.310,90
309266	99	1	7	98,10
309268	99	1	7	1.035,68
309271	99	1	7	1.705,18
309272	99	1	7	322,89
309273	99	1	7	16,35
309274	99	1	7	158,70
309276	99	1	7	185,94
309277	99	1	7	580,18
309278	99	1	7	90,70
309279	99	1	7	85,02
309280	99	1	7	658,34
309281	99	1	7	45,35
309282	99	1	7	673,60
309283	99	1	7	6.318,10
309284	99	1	7	226,72
309285	99	1	7	29,32
309286	99	1	7	104,37
309287	99	1	7	56,68
309289	99	1	7	652,00
309290	99	1	7	326,00
309291	99	1	7	309,54
309292	99	1	7	510,12
309293	99	1	7	216,78

309294	99	1	7	105,38
309295	99	1	7	10,00
309296	99	1	7	2,81
309297	99	1	7	2,81
309298	99	1	7	10,00
309299	99	1	7	113,35
309300	99	1	7	65,40
309301	99	1	7	56,68
309302	99	1	7	770,28
309303	99	1	7	2.437,60
309304	99	1	7	27.537,48
309305	99	1	7	1.421,67
309306	99	1	7	429,31
309307	99	1	7	1.491,19
309309	99	1	7	107,74
309310	99	1	7	22.275,69
309311	99	1	7	6.399,30
309312	99	1	7	1.022,28
309313	99	1	7	322,89
309314	99	1	7	1.022,28
309315	99	1	7	2,81
309316	99	1	7	92,97
309317	99	1	7	50,52
309318	99	1	7	1.371,17
309319	99	1	7	56,68
309320	99	1	7	283,39
309321	99	1	7	256,17
309322	99	1	7	13.657,20
309323	99	1	7	107,60
309324	99	1	7	283,98
309325	99	1	7	1.958,44
309326	99	1	7	603,72
309327	99	1	7	14,05
309329	99	1	7	36,37
309330	99	1	7	63,76
309331	99	1	7	53,87
309332	99	1	7	1.698,11
309333	99	1	7	48,48
309334	99	1	7	100,16
309335	99	1	7	107,74
309336	99	1	7	306,90
309337	99	1	7	153,86
309338	99	1	7	457,91
309339	99	1	7	52,00
309340	99	1	7	4.477,50
309341	99	1	7	693,71
309342	99	1	7	75,00
309343	99	1	7	846,48
309344	99	1	7	92,96
309346	99	1	7	6.465,78
309347	99	1	7	46,48
309348	99	1	7	534,26
309349	99	1	7	2.301,02
309350	99	1	7	2.331,70
309351	99	1	7	246,16
309353	99	1	7	116,13
309354	99	1	7	4.120,00
309355	99	1	7	543,38
309356	99	1	7	232,25
309357	99	1	7	371,68
309358	99	1	7	192,80
309359	99	1	7	371,68
309360	99	1	7	116,14

309361	99	1	7	580,72
309362	99	1	7	355,16
309363	99	1	7	1.020,53
309364	99	1	7	2.339,12
309365	99	1	7	719,98
309366	99	1	7	107,28
309368	99	1	7	36,41
309369	99	1	7	564,59
309370	99	1	7	174,22
309372	99	1	7	116,14
309373	99	1	7	232,28
309374	99	1	7	116,14
309375	99	1	7	232,28
309376	99	1	7	116,14
309377	99	1	7	918,92
309378	99	1	7	968,97
309379	99	1	7	2.649,50
309380	99	1	7	123,69
309381	99	1	7	93,30
309382	99	1	7	46,17
309383	99	1	7	605,13
309384	99	1	7	12.598,30
309385	99	1	7	174,22
309387	99	1	7	8,12
309388	99	1	7	896,30
309389	99	1	7	100,16
309390	99	1	7	452,90
309391	99	1	7	2.203,11
309393	99	1	7	13,24
309394	99	1	7	37,01
309395	99	1	7	16,68
309396	99	1	7	348,42
309397	99	1	7	7,27
309398	99	1	7	2.177,60
309399	99	1	7	33,50
309400	99	1	7	255,42
309401	99	1	7	6.616,84
309403	99	1	7	174,20
309404	99	1	7	328,71
309405	99	1	7	328,71
309406	99	1	7	92,92
309407	99	1	7	53,90
309408	99	1	7	1.484,74
309409	99	1	7	731,20
309410	99	1	7	92,92
309411	99	1	7	116,13
309412	99	1	7	106,80
309413	99	1	7	321,84
309414	99	1	7	310,11
309415	99	1	7	155,06
309416	99	1	7	119,61
309417	99	1	7	850,00
309418	99	1	7	151,76
309419	99	1	7	1.335,56
309420	99	1	7	8.754,85
309421	99	1	7	116,14
309422	99	1	7	225,28
309423	99	1	7	100,00
309424	99	1	7	100,16
309425	99	1	7	36,05
309426	99	1	7	180,58
309427	99	1	7	1.145,09
309428	99	1	7	4.366,76

309429	99	1	7	84,70
309430	99	1	7	38,19
309431	99	1	7	328,71
309432	99	1	7	2.089,65
309433	99	1	7	5.693,74
309434	99	1	7	696,86
309435	99	1	7	174,21
309436	99	1	7	516,49
309437	99	1	7	144,00
309438	99	1	7	481,40
309439	99	1	7	36,05
309440	99	1	7	87,11
309441	99	1	7	98,72
309442	99	1	7	5.919,14
309443	99	1	7	1.119,27
309444	99	1	7	317,14
309445	99	1	7	69,66
309446	99	1	7	206,72
309447	99	1	7	96,42
309448	99	1	7	4,92
309449	99	1	7	297,61
309451	99	1	7	199,67
309455	99	1	7	1.838,42
309456	99	1	7	697,40
309457	99	1	7	435,35
309459	99	1	7	221,78
309460	99	1	7	805,48
309461	99	1	7	189,36
309462	99	1	7	1.701,38
309463	99	1	7	116,13
309465	99	1	7	130,65
309467	99	1	7	5.366,16
309468	99	1	7	987,51
309469	99	1	7	67,30
309470	99	1	7	3.346,18
309471	99	1	7	656,34
309472	99	1	7	441,46
309473	99	1	7	212,75
309474	99	1	7	137,71
309475	99	1	7	725,76
309476	99	1	7	987,51
309477	99	1	7	1.767,45
309478	99	1	7	2.618,46
309479	99	1	7	3.638,22
309480	99	1	7	4.328,28
309481	99	1	7	85,74
309482	99	1	7	3.861,52
309483	99	1	7	87,11
309484	99	1	7	10,03
309485	99	1	7	223,29
309486	99	1	7	378,06
309487	99	1	7	1.626,04
309488	99	1	7	2.461,96
309489	99	1	7	2.248,81
309490	99	1	7	180,58
309491	99	1	7	321,84
309492	99	1	7	978,51
309493	99	1	7	1.694,85
309494	99	1	7	1.961,98
309495	99	1	7	591,85
309496	99	1	7	205,40
309497	99	1	7	7.835,10
309498	99	1	7	722,16

309499	99	1	7	104,04
309500	99	1	7	152,69
309501	99	1	7	3.937,00
309502	99	1	7	6,46
309503	99	1	7	722,16
309504	99	1	7	871,07
309505	99	1	7	51,12
309506	99	1	7	361,08
309507	99	1	7	241,37
309508	99	1	7	722,16
309509	99	1	7	722,16
309511	99	1	7	2.123,16
309512	99	1	7	12,11
309513	99	1	7	208,44
309514	99	1	7	2.523,63
309515	99	1	7	9.600,00
309516	99	1	7	696,84
309519	99	1	7	985,96
309520	99	1	7	202,08
309521	99	1	7	690,00
309522	99	1	7	349,14
309523	99	1	7	232,22
309524	99	1	7	60,54
309525	99	1	7	18,45
309526	99	1	7	147,22
309527	99	1	7	6,46
309528	99	1	7	272,36
309529	99	1	7	116,13
309530	99	1	7	7,25
309531	99	1	7	434,34
309532	99	1	7	1.948,24
309533	99	1	7	6.841,65
309534	99	1	7	92,92
309535	99	1	7	1.841,49
309536	99	1	7	1.205,82
309537	99	1	7	575,20
309538	99	1	7	138,17
309539	99	1	7	45,66
309540	99	1	7	116,14
309541	99	1	7	116,14
309542	99	1	7	38,53
309543	99	1	7	480,97
309544	99	1	7	462,98
309545	99	1	7	69,66
309546	99	1	7	722,16
309547	99	1	7	1.364,68
309548	99	1	7	116,14
309549	99	1	7	170,04
309550	99	1	7	722,16
309551	99	1	7	722,16
309552	99	1	7	930,92
309553	99	1	7	989,32
309554	99	1	7	1.247,24
309555	99	1	7	1.791,56
309556	99	1	7	722,16
309557	99	1	7	1.419,87
309558	99	1	7	6.794,38
309559	99	1	7	563,91
309560	99	1	7	1.035,92
309561	99	1	7	872,78
309562	99	1	7	722,16
309563	99	1	7	722,16
309564	99	1	7	233,88

309565	99	1	7	1.108,88
309566	99	1	7	27,28
309567	99	1	7	1.444,32
309568	99	1	7	722,16
309569	99	1	7	1.571,34
309570	99	1	7	722,16
309571	99	1	7	32,86
309572	99	1	7	92,92
309573	99	1	7	11,75
309574	99	1	7	290,36
309575	99	1	7	69,66
309576	99	1	7	840,48
309577	99	1	7	92,92
309578	99	1	7	77,35
309579	99	1	7	9,19
309580	99	1	7	32,54
309581	99	1	7	11,22
309582	99	1	7	24,22
309583	99	1	7	462,04
309584	99	1	7	67,00
309585	99	1	7	33,92
309586	99	1	7	1.999,21
309587	99	1	7	3.193,39
309588	99	1	7	171,12
309589	99	1	7	87,23
309590	99	1	7	374,79
309591	99	1	7	137,73
309592	99	1	7	1.431,74
309593	99	1	7	130,80
309594	99	1	7	3.106,74
309596	99	1	7	116,14
309597	99	1	7	287,92
309598	99	1	7	243,22
309599	99	1	7	230,00
309600	99	1	7	882,68
309601	99	1	7	20.546,60
309602	99	1	7	230,01
309603	99	1	7	300,50
309604	99	1	7	22,84
309605	99	1	7	29,76
309606	99	1	7	2.157,90
309607	99	1	7	292,27
309608	99	1	7	328,71
309609	99	1	7	350,83
309610	99	1	7	26,82
309612	99	1	7	2.296,26
309613	99	1	7	107,28
309615	99	1	7	387,00
309616	99	1	7	12,35
309617	99	1	7	9,45
309618	99	1	7	446,00
309619	99	1	7	36,98
309620	99	1	7	278,76
309621	99	1	7	1.067,86
309622	99	1	7	93,36
309623	99	1	7	6.281,38
309624	99	1	7	1.009,50
309625	99	1	7	12,11
309626	99	1	7	239,55
309627	99	1	7	43,86
309628	99	1	7	6.899,26
309629	99	1	7	116,68
309630	99	1	7	464,60

309631	99	1	7	116,14
309632	99	1	7	239,29
309633	99	1	7	118,45
309634	99	1	7	125,09
309636	99	1	7	116,14
309637	99	1	7	500,00
309638	99	1	7	185,85
309639	99	1	7	464,58
309640	99	1	7	174,20
309641	99	1	7	116,14
309642	99	1	7	328,71
309643	99	1	7	3.567,47
309644	99	1	7	87,11
309645	99	1	7	260,08
309646	99	1	7	264,72
309647	99	1	7	2.508,01
309648	99	1	7	17,14
309649	99	1	7	61,33
309650	99	1	7	15,49
309651	99	1	7	170,37
309652	99	1	7	492,70
309653	99	1	7	136,86
309654	99	1	7	3.956,80
309655	99	1	7	204,00
309656	99	1	7	95,00
309657	99	1	7	21,96
309658	99	1	7	718,54
309659	99	1	7	718,54
309660	99	1	7	1.943,79
309661	99	1	7	1.043,20
309662	99	1	7	2.086,40
309663	99	1	7	1.685,96
309664	99	1	7	17,00
309665	99	1	7	126,00
309666	99	1	7	1.822,31
309667	99	1	7	126,00
309668	99	1	7	113,72
309669	99	1	7	338,10
309670	99	1	7	252,00
309671	99	1	7	102,00
309672	99	1	7	461,76
309673	99	1	7	277,20
309674	99	1	7	5.737,71
309675	99	1	7	168,69
309676	99	1	7	75,80
309677	99	1	7	142,80
309678	99	1	7	306,00
309679	99	1	7	76,00
309680	99	1	7	185,84
309681	99	1	7	47,20
309683	99	1	7	2.996,00
309684	99	1	7	215,36
309685	99	1	7	1.991,77
309686	99	1	7	689,16
309687	99	1	7	10,00
309688	99	1	7	2.137,18
309690	99	1	7	22,10
309692	99	1	7	126,00
309693	99	1	7	10,20
309694	99	1	7	113,72
309695	99	1	7	113,72
309696	99	1	7	379,00
309697	99	1	7	2.090,65

309698	99	1	7	971,98
309699	99	1	7	2.144,04
309700	99	1	7	44,00
309701	99	1	7	300,87
309702	99	1	7	388,82
309703	99	1	7	95,00
309704	99	1	7	201,36
309705	99	1	7	737,68
309706	99	1	7	1.265,63
309707	99	1	7	518,46
309708	99	1	7	113,72
309709	99	1	7	1.792,03
309710	99	1	7	1.140,00
309711	99	1	7	266,78
309712	99	1	7	61,80
309713	99	1	7	12,00
309714	99	1	7	28,64
309715	99	1	7	1.925,28
309716	99	1	7	20,40
309717	99	1	7	95,00
309718	99	1	7	102,00
309719	99	1	7	7,97
309720	99	1	7	26,00
309721	99	1	7	11,55
309722	99	1	7	5.482,04
309723	99	1	7	596,22
309724	99	1	7	76,00
309725	99	1	7	113,72
309726	99	1	7	1.291,14
309727	99	1	7	116,14
309728	99	1	7	157,72
309729	99	1	7	54,07
309730	99	1	7	122,99
309731	99	1	7	1.856,91
309732	99	1	7	3.041,80
309733	99	1	7	1.680,24
309734	99	1	7	24,04
309735	99	1	7	348,43
309736	99	1	7	92,92
309737	99	1	7	774,69
309738	99	1	7	425,06
309740	99	1	7	117,29
309741	99	1	7	435,54
309742	99	1	7	214,56
309743	99	1	7	16,68
309744	99	1	7	135,85
309745	99	1	7	3.540,07
309746	99	1	7	58,07
309747	99	1	7	965,36
309748	99	1	7	1.277,58
309749	99	1	7	2.151,14
309750	99	1	7	113,72
309751	99	1	7	348,43
309752	99	1	7	198,60
309753	99	1	7	484,33
309754	99	1	7	1.201,80
309755	99	1	7	7,25
309756	99	1	7	3.173,26
309757	99	1	7	132,37
309758	99	1	7	2.981,04
309759	99	1	7	174,78
309760	99	1	7	116,14
309761	99	1	7	219,60

309762	99	1	7	348,42
309763	99	1	7	394,88
309764	99	1	7	27,26
309766	99	1	7	318,54
309767	99	1	7	3.499,06
309769	99	1	7	247,13
309770	99	1	7	903,44
309771	99	1	7	28,09
309773	99	1	7	1.432,84
309774	99	1	7	18,72
309775	99	1	7	620,95
309776	99	1	7	101,94
309777	99	1	7	722,16
309778	99	1	7	60,54
309779	99	1	7	113,72
309780	99	1	7	80,29
309781	99	1	7	12,11
309782	99	1	7	116,14
309783	99	1	7	722,16
309784	99	1	7	12,11
309785	99	1	7	587,94
309786	99	1	7	3.476,56
309787	99	1	7	4,40
309788	99	1	7	722,16
309789	99	1	7	92,92
309790	99	1	7	1.136,40
309791	99	1	7	196,47
309792	99	1	7	302,54
309793	99	1	7	185,84
309794	99	1	7	32,29
309795	99	1	7	1.371,75
309796	99	1	7	94,04
309797	99	1	7	5.555,68
309798	99	1	7	4.478,18
309799	99	1	7	341,16
309800	99	1	7	119,44
309801	99	1	7	811,78
309802	99	1	7	6,46
309803	99	1	7	26,97
309804	99	1	7	139,32
309806	99	1	7	12,11
309807	99	1	7	185,84
309808	99	1	7	71,00
309809	99	1	7	1.284,30
309810	99	1	7	1.592,22
309811	99	1	7	4.688,46
309812	99	1	7	348,43
309813	99	1	7	948,65
309814	99	1	7	27,00
309815	99	1	7	1.120,32
309816	99	1	7	8.860,80
309817	99	1	7	113,72
309818	99	1	7	26,38
309819	99	1	7	28.698,72
309820	99	1	7	43,42
309821	99	1	7	289,06
309822	99	1	7	1.069,36
309823	99	1	7	116,14
309825	99	1	7	116,13
309826	99	1	7	174,22
309827	99	1	7	1.741,64
309828	99	1	7	879,20
309829	99	1	7	16,45

309830	99	1	7	722,16
309831	99	1	7	722,16
309832	99	1	7	158,36
309833	99	1	7	116,13
309834	99	1	7	113,72
309835	99	1	7	116,14
309836	99	1	7	58,07
309837	99	1	7	116,12
309838	99	1	7	1.447,31
309839	99	1	7	1.304,22
309840	99	1	7	989,41
309841	99	1	7	2.090,65
309842	99	1	7	12,11
309843	99	1	7	116,14
309844	99	1	7	262,40
309845	99	1	7	328,71
309846	99	1	7	1.703,34
309847	99	1	7	1.937,43
309848	99	1	7	181,40
309849	99	1	7	2.325,28
309850	99	1	7	113,72
309851	99	1	7	384,15
309852	99	1	7	1.526,00
309853	99	1	7	1.402,80
309854	99	1	7	76,00
309855	99	1	7	718,54
309856	99	1	7	554,40
309857	99	1	7	11,07
309858	99	1	7	1.145,68
309859	99	1	7	398,48
309860	99	1	7	10,35
309861	99	1	7	938,00
309863	99	1	7	1.454,15
309864	99	1	7	3.020,81
309865	99	1	7	571,36
309866	99	1	7	6.614,42
309867	99	1	7	8.323,45
309868	99	1	7	4.225,07
309869	99	1	7	1.599,42
309870	99	1	7	7.778,25
309871	99	1	7	530,30
309875	99	1	7	192,30
309877	99	1	7	1.024,00
309878	99	1	7	1.233,43
309879	99	1	7	2.339,24
309880	99	1	7	55,55
309881	99	1	7	62,13
309882	99	1	7	3.265,22
309883	99	1	7	1.428,23
309884	99	1	7	1.912,00
309885	99	1	7	3.223,34
309886	99	1	7	1.040,00
309887	99	1	7	581,01
309888	99	1	7	461,27
309889	99	1	7	38,00
309890	99	1	7	257,88
309891	99	1	7	487,48
309892	99	1	7	100,00
309893	99	1	7	2.371,88
309894	99	1	7	3.080,91
309895	99	1	7	338,00
309896	99	1	7	364,46
309897	99	1	7	493,88

309898	99	1	7	9.666,22
309899	99	1	7	3.389,21
309900	99	1	7	4.548,12
309901	99	1	7	25,00
309902	99	1	7	403,01
309903	99	1	7	75,00
309904	99	1	7	70,20
309905	99	1	7	2.049,97
309906	99	1	7	6.144,51
309907	99	1	7	14.277,16
309908	99	1	7	375,00
309909	99	1	7	26,00
309910	99	1	7	39,08
309911	99	1	7	370,01
309912	99	1	7	403,95
309913	99	1	7	2.939,91
309914	99	1	7	36,00
309915	99	1	7	310,12
309916	99	1	7	107,27
309917	99	1	7	2.360,29
309918	99	1	7	107,35
309919	99	1	7	549,50
309920	99	1	7	91,00
309921	99	1	7	2.396,60
309922	99	1	7	5.452,19
309923	99	1	7	440,42
309924	99	1	7	75,00
309925	99	1	7	174,26
309926	99	1	7	121,77
309927	99	1	7	125,00
309928	99	1	7	5.407,69
309929	99	1	7	64,47
309930	99	1	7	168,71
309931	99	1	7	2.822,66
309932	99	1	7	1.805,55
309933	99	1	7	575,00
309934	99	1	7	31,25
309935	99	1	7	262,50
309936	99	1	7	4.944,96
309937	99	1	7	8.515,92
309938	99	1	7	52,32
309939	99	1	7	97,76
309940	99	1	7	7,00
309941	99	1	7	3.861,71
309942	99	1	7	343,11
309943	99	1	7	422,06
309944	99	1	7	1.227,28
309945	99	1	7	170,00
309946	99	1	7	7.012,98
309947	99	1	7	18.900,00
309948	99	1	7	2.414,31
309949	99	1	7	158,52
309950	99	1	7	58,01
309951	99	1	7	9,92
309952	99	1	7	5.565,85
309953	99	1	7	3.435,87
309954	99	1	7	14,00
309955	99	1	7	7.098,69
309956	99	1	7	4.020,58
309957	99	1	7	300,00
309958	99	1	7	1.077,27
309959	99	1	7	5.253,53
309960	99	1	7	803,00

309961	99	1	7	7.421,03
309962	99	1	7	269,71
309963	99	1	7	12.371,43
309964	99	1	7	11.367,07
309965	99	1	7	8,51
309966	99	1	7	162,73
309967	99	1	7	200,01
309968	99	1	7	1.210,82
309969	99	1	7	178,42
309970	99	1	7	774,71
309971	99	1	7	69,00
309972	99	1	7	11.289,61
309973	99	1	7	3.808,71
309974	99	1	7	75,00
309975	99	1	7	481,78
309976	99	1	7	755,07
309977	99	1	7	233,66
309978	99	1	7	3,55
309979	99	1	7	194,20
309980	99	1	7	42,74
309981	99	1	7	1.306,21
309982	99	1	7	403,91
309983	99	1	7	5.366,36
309984	99	1	7	127,01
309985	99	1	7	2,70
309986	99	1	7	645,57
309987	99	1	7	3.406,60
309988	99	1	7	68,29
309989	99	1	7	290,68
309990	99	1	7	536,45
309991	99	1	7	113,72
309992	99	1	7	113,72
309993	99	1	7	52,68
309994	99	1	7	285,42
309995	99	1	7	435,99
309996	99	1	7	83,04
309997	99	1	7	1.250,05
309998	99	1	7	10,11
309999	99	1	7	83,04
310000	99	1	7	395,52
310001	99	1	7	1.250,05
310002	99	1	7	18,06
310003	99	1	7	4.235,15
310004	99	1	7	1.061,93
310005	99	1	7	21.895,00
310006	99	1	7	347,50
310007	99	1	7	1.600,00
310008	99	1	7	175,22
310009	99	1	7	975,00
310010	99	1	7	1.452,00
310011	99	1	7	22,53
310012	99	1	7	550,40
310014	99	1	7	16,75
310015	99	1	7	40,00
310016	99	1	7	6,00
310020	99	1	7	105,38
310021	99	1	7	1.549,37
310022	99	1	7	4.031,61
310023	99	1	7	6.411,60
310024	99	1	7	2.905,00
310025	99	1	7	4.000,00

Spese per conto terzi e partite di giro **6.919.127,52**
2020 **89.833.309,53**

Esercizio provenienza fondi	Titolo di spesa	Capitolo	Missione	Programma	Titolo spesa	Residui passivi
2021	1 Spese correnti	839	1	3	1	137,82
		1083	1	3	1	2.545,13
		1407	1	3	1	0,22
		1416	1	3	1	834,33
		1427	1	3	1	11.729,40
		1468	1	3	1	0,48
		1471	1	3	1	183.824,94
		1474	1	3	1	21.699,38
		1475	1	3	1	166,00
		1485	1	3	1	1,77
		1489	1	3	1	22.634,80
		1491	1	3	1	3.732,33
		1788	1	3	1	74.841,44
		6474	1	3	1	40.535,18
		7659	1	3	1	0,01
		9327	1	3	1	4,35
		7734	1	4	1	598.997,69
		11490	1	4	1	5.890,54
		1376	1	5	1	23.256,86
		3116	1	5	1	24.310,10
		3117	1	5	1	500,01
		3197	1	5	1	7.325,60
		40563	1	5	1	12.756,45
		782	1	6	1	33,28
		1501	1	6	1	78.436,31
		7201	1	6	1	33,61
		241	1	8	1	6.224,29
		254	1	8	1	30,50
		9570	1	8	1	237,90
		17201	1	8	1	464,00
		494	1	10	1	21.903,48
		499	1	10	1	28.191,31
		544	1	10	1	353,32
		578	1	10	1	24.629,74
		599	1	10	1	458.513,69
		3447	1	10	1	12.033,12
		3496	1	10	1	301.490,32
		3574	1	10	1	190.532,07
		3575	1	10	1	3.963,67
		3585	1	10	1	60.218,54
		3588	1	10	1	572,70
		3603	1	10	1	28.522,42
		3604	1	10	1	2.956,34
		3605	1	10	1	117,90
		3777	1	10	1	10.206,14
		3796	1	10	1	354,49
		3799	1	10	1	827,08
		3801	1	10	1	1.181,56
		3947	1	10	1	799.411,16
		4601	1	10	1	487,78
		4604	1	10	1	40.401,53
		6698	1	10	1	52.045,38
		6751	1	10	1	35,55
		7544	1	10	1	15.451,36
		7888	1	10	1	2.965,69
		8285	1	10	1	14.685,21
		8418	1	10	1	131,84
		8646	1	10	1	1.340,02
		8647	1	10	1	591,63
		8958	1	10	1	926,10
		9499	1	10	1	19.852,96

9699	1	10	1	537.619,05
9978	1	10	1	165.585,54
11090	1	10	1	478,21
11091	1	10	1	808,21
13100	1	10	1	288.636,91
19499	1	10	1	129.391,43
28646	1	10	1	6.353,21
28647	1	10	1	1.396,75
606	1	11	1	7,08
635	1	11	1	14.418,73
664	1	11	1	859,19
9989	1	11	1	74.041,78
3747	1	12	1	208,71
3748	1	12	1	422,24
3749	1	12	1	630,80
7303	1	12	1	77,92
7305	1	12	1	182,09
7307	1	12	1	260,01
11073	1	12	1	0,34
11074	1	12	1	0,44
11075	1	12	1	0,11
7218	5	2	1	0,09
7219	5	2	1	0,05
7293	5	2	1	325,79
7294	5	2	1	57,47
7500	5	2	1	0,11
7501	5	2	1	0,41
7672	5	2	1	9.941,93
10268	5	2	1	7,93
10269	5	2	1	1,39
4969	6	1	1	80.316,22
6038	6	1	1	9.576,00
6041	6	1	1	2.170,00
6091	6	1	1	1.600,00
8214	6	1	1	3.933,00
5298	6	2	1	0,44
8468	6	2	1	17.905,96
2986	7	1	1	6.494,42
8259	7	1	1	490.690,00
9224	7	1	1	30.000,00
9225	7	1	1	32.414,91
9243	7	1	1	6.800,00
9550	7	1	1	237.200,00
2778	8	1	1	952,52
3157	8	1	1	59.220,27
9520	8	1	1	475,80
9798	8	1	1	1.489,55
12601	8	1	1	76.681,40
3504	8	2	1	11.067,11
2138	9	1	1	24.017,53
2969	9	1	1	100.000,00
8278	9	1	1	949,17
8279	9	1	1	5.412,00
10031	9	1	1	6.834,50
3102	9	2	1	3.760,00
3110	9	2	1	2.050,00
8716	9	2	1	1.557,24
8717	9	2	1	8.824,28
11020	9	2	1	2.943,76
11021	9	2	1	16.681,29
2841	9	5	1	13,00
3138	9	5	1	345,69
10023	9	5	1	3.206,11

10024	9	5	1	3.918,58
3810	10	1	1	9.010.632,60
6834	10	1	1	25.022,87
6876	10	1	1	141.796,29
7484	10	1	1	0,31
7485	10	1	1	1,79
8674	10	1	1	158,97
8675	10	1	1	900,82
2124	10	2	1	864.343,88
3768	10	3	1	509.881,38
3780	10	3	1	95.000,00
3911	10	3	1	57.514,37
8411	10	3	1	250.000,00
8678	10	4	1	1.163,27
8679	10	4	1	6.591,99
9473	10	4	1	718,64
9474	10	4	1	4.072,33
11042	10	4	1	0,07
11043	10	4	1	0,05
18698	10	4	1	3.281,58
18699	10	4	1	18.595,53
2862	10	5	1	198.614,13
8584	10	5	1	84.716,76
4204	11	1	1	91.962,99
4207	11	1	1	13,22
4285	11	1	1	19.520,00
4322	11	1	1	13.122,22
6999	11	1	1	803.051,00
7405	11	1	1	1.965,62
7406	11	1	1	11.138,42
7803	11	1	1	87.188,84
1505	12	1	1	216.872,33
8663	12	2	1	150.470,24
4758	12	3	1	6.434,25
533	12	4	1	3.620,42
4470	12	4	1	26.400,00
40577	12	4	1	12.000,00
40578	12	4	1	15.600,00
7494	12	8	1	5.036,98
7864	12	8	1	44.143,92
9048	12	8	1	83.541,95
55555	12	8	1	133,52
7982	13	1	1	125.833,33
8970	13	5	1	10.150,40
250	13	7	1	62.980,15
343	13	7	1	4.466,02
351	13	7	1	136.027,78
2993	13	7	1	513.380,00
8227	13	7	1	2.539,89
8255	13	7	1	45.828,16
718	14	1	1	1.202,15
2430	14	1	1	1.250,01
8114	14	1	1	550,16
10042	14	1	1	146.788,86
8239	14	3	1	1.102.448,44
8723	15	1	1	32.779,62
10305	15	1	1	2.516,01
11108	15	1	1	19.875,10
11109	15	1	1	19.875,27
2249	15	2	1	0,36
2250	15	2	1	0,50
2252	15	2	1	0,15
2342	15	2	1	388,81

2345	15	2	1	555,52
2346	15	2	1	166,61
2564	15	2	1	0,38
2565	15	2	1	0,55
2567	15	2	1	0,17
2581	15	2	1	0,42
2582	15	2	1	0,60
2583	15	2	1	0,18
3245	15	2	1	0,10
3247	15	2	1	5,00
3619	15	2	1	25.692,71
3620	15	2	1	59.949,60
3621	15	2	1	85.642,26
3716	15	2	1	7.225,34
3717	15	2	1	17.059,00
3719	15	2	1	24.384,26
7642	15	2	1	14.500,47
7643	15	2	1	20.714,96
7644	15	2	1	6.214,53
7878	15	2	1	8.404,04
7879	15	2	1	19.609,34
7880	15	2	1	28.013,30
7965	15	2	1	106.556,55
8296	15	2	1	4.104,26
8297	15	2	1	9.576,62
8298	15	2	1	13.680,88
2826	15	3	1	100,00
1248	16	1	1	95.635,23
6716	16	1	1	18.000,00
9806	16	1	1	513,80
16973	16	1	1	117.599,06
6711	16	2	1	0,29
6712	16	2	1	0,17
6713	16	2	1	0,07
6801	16	2	1	5.610,89
2331	17	1	1	4.752,18
6846	17	1	1	21.934,39
7549	17	1	1	1.603,26
7830	17	1	1	1.054,68
7831	17	1	1	1.119,19
11056	17	1	1	6.274,83
11057	17	1	1	1.107,33
1763	18	1	1	966,91
752	19	1	1	377.500,00
7671	19	1	1	225.000,00
531	19	2	1	3.004,20
673	19	2	1	730,25
2274	19	2	1	0,37
2275	19	2	1	2,13
5386	19	2	1	5.000,00
7096	19	2	1	4.911,67
7099	19	2	1	866,76
7100	19	2	1	303.893,45
7205	19	2	1	64,38
7206	19	2	1	350,96
7310	19	2	1	0,98
7312	19	2	1	5,70
7387	19	2	1	880,57
7388	19	2	1	4.989,81
7439	19	2	1	2.822,14
7440	19	2	1	15.992,25
7447	19	2	1	2.132,66
7448	19	2	1	12.084,98

	7531	19	2	1	2.024,99
	7691	19	2	1	91,20
	7692	19	2	1	516,80
	7929	19	2	1	185,12
	7935	19	2	1	32,66
				Spese correnti	22.482.812,17
2 Spese in conto capitale	1741	1	5	2	22.276,83
	3115	1	5	2	1.095,04
	1509	1	6	2	376.287,14
	3160	1	6	2	2.847,14
	21509	1	6	2	1.311,48
	290	1	8	2	8.847,78
	327	1	8	2	156.529,19
	7153	3	2	2	14.300,00
	7154	3	2	2	107.431,15
	3409	4	1	2	69.302,28
	3412	4	1	2	0,01
	3590	4	2	2	1.972.236,14
	4478	4	2	2	119.782,41
	7905	4	2	2	1.523,28
	8546	4	2	2	300.557,76
	8590	4	2	2	310.000,00
	11227	4	2	2	69.872,88
	15334	4	2	2	45.402,15
	1350	4	3	2	7.101,55
	7163	4	3	2	204.799,02
	12602	4	3	2	41.477,70
	5096	4	4	2	72.629,86
	8157	4	4	2	682.648,53
	1190	5	1	2	93.252,54
	1834	5	1	2	10.111,52
	7119	5	1	2	13.497,03
	7147	5	1	2	436.128,00
	7148	5	1	2	70.351,16
	7900	5	1	2	76.084,15
	8536	5	1	2	557.397,10
	8782	5	1	2	4.340,00
	8310	5	2	2	368.550,00
	12020	5	2	2	168.608,19
	6142	6	1	2	42.075,39
	7139	6	1	2	135.447,40
	7146	6	1	2	683.549,64
	7902	6	1	2	2.502,19
	7915	6	1	2	933,30
	8543	6	1	2	525.000,00
	6183	6	2	2	0,05
	8115	6	2	2	17.123,28
	1165	7	1	2	23.794,68
	2106	7	1	2	1.067.446,39
	7103	7	1	2	112.300,42
	7476	7	1	2	100.000,00
	7498	7	1	2	1.850.000,00
	8557	7	1	2	21.960,00
	9038	7	1	2	749.000,00
	10192	7	1	2	950.000,00
	11233	7	1	2	28.590,93
	2684	8	1	2	335.664,18
	3355	8	1	2	111.603,60
	3389	8	1	2	195.650,00
	3416	8	1	2	667.196,65
	3429	8	1	2	2.283,84
	3459	8	1	2	15.450,45
	7091	8	1	2	34.986,50

7129	8	1	2	7.219,29
7903	8	1	2	7.679,75
8199	8	1	2	48.957,24
8283	8	1	2	34.049,29
8300	8	1	2	247.513,74
8340	8	1	2	351,48
8369	8	1	2	252.720,18
8426	8	1	2	130.000,00
11206	8	1	2	130.112,19
11228	8	1	2	6.240,00
12509	8	1	2	113.192,23
971	8	2	2	221.047,64
1961	8	2	2	165.837,15
1963	8	2	2	131.486,32
3666	8	2	2	2.470.981,74
9515	8	2	2	1.020,44
7806	9	1	2	6.693,75
10032	9	1	2	1.533,23
12229	9	1	2	215.025,00
3754	9	2	2	203.677,40
8812	9	2	2	45.504,36
8813	9	2	2	23.667,30
8822	9	2	2	320.222,97
3882	9	4	2	20.588,98
3127	9	5	2	1.357,25
6389	9	5	2	96.162,36
11202	9	6	2	27.000,00
1227	9	7	2	91.443,64
9651	9	9	2	4.792.917,84
3901	10	1	2	102.063,02
7195	10	2	2	5.182,12
3885	10	3	2	1.977,24
3893	10	3	2	23.731,58
3916	10	3	2	1.022.266,96
8160	10	3	2	286,00
8767	10	3	2	2.088,55
8867	10	3	2	43.827,81
9564	10	3	2	6.167,77
1330	10	5	2	13.618,11
2866	10	5	2	260.886,03
3021	10	5	2	2.646,00
3221	10	5	2	30.501,78
3900	10	5	2	233.462,01
3934	10	5	2	27.232,40
6887	10	5	2	141.420,65
7059	10	5	2	212.577,05
7194	10	5	2	344.934,76
7301	10	5	2	552.515,57
7904	10	5	2	237.996,60
8585	10	5	2	4.686,28
8732	10	5	2	69.431,14
9329	10	5	2	30,00
9415	10	5	2	44.905,20
11231	10	5	2	75.569,78
11263	10	5	2	39.967,97
12618	10	5	2	49.300,36
13027	10	5	2	75.000,00
20953	10	5	2	128.136,66
48585	10	5	2	456.591,38
4216	11	1	2	45.994,00
4918	12	3	2	20.413,00
4948	12	3	2	165.840,00
2992	13	5	2	782.514,75

4257	13	5	2	1.238,11
4398	13	5	2	2.029.620,28
4399	13	5	2	4.345.242,32
4430	13	5	2	18.880,88
4447	13	5	2	59.834,98
4480	13	5	2	5.000.000,00
6928	13	5	2	60.467,21
7505	13	5	2	77.501,23
7652	13	5	2	472.371,77
318	13	7	2	294.298,57
330	13	7	2	2.593,76
7976	14	1	2	0,01
1225	14	4	2	46.572,00
1349	14	4	2	5.509,12
2913	14	4	2	1.391.823,10
3678	14	4	2	30.009,62
3680	14	4	2	7.971,32
3682	14	4	2	110.121,74
3683	14	4	2	15.893,00
3914	14	4	2	22.415,50
13822	14	4	2	20.000,00
1147	16	1	2	30,00
6299	16	1	2	3.258,47
6338	16	1	2	14.061,49
11055	16	1	2	1.686.114,33
6619	16	2	2	2.668,75
6620	16	2	2	3.812,50
6621	16	2	2	1.143,75
11050	16	2	2	50.751,75
11051	16	2	2	72.502,50
11052	16	2	2	21.750,75
1324	17	1	2	12.187,80
8980	17	1	2	3.000,00
1054	18	1	2	1.086.000,00
1066	18	1	2	40.663,88
4979	18	1	2	1.650,00
41066	18	1	2	73.617,54
734	19	1	2	6.000,00
735	19	1	2	139.493,20
738	19	1	2	18.000,00
796	19	1	2	26.000,00
2551	19	2	2	721,50
			Spese in conto capitale	46.372.895,92
7 Spese per conto terzi e partite di giro	1846	99	1 7	175,37
	9320	99	1 7	81.819,11
	9982	99	1 7	2.326.375,37
	10800	99	1 7	18.170,86
	10801	99	1 7	4.442,05
	10802	99	1 7	387,50
	10806	99	1 7	6.816,00
	10807	99	1 7	4.784,97
	10808	99	1 7	105.995,88
	10809	99	1 7	652.293,71
	10814	99	1 7	57,79
	10822	99	1 7	2.310,01
	11922	99	1 7	3.849,90
	11924	99	1 7	508,94
	12001	99	1 7	12.282,42
			Spese per conto terzi e partite di giro	3.220.269,88
			2021	72.075.977,97

Esercizio provenienza fondi	Titolo di spesa	Capitolo	Missione	Programma	Titolo spesa	Residui passivi
2022	1 Spese correnti	492	1	3	1	495.251,83

1083	1	3	1	2.421,42
1142	1	3	1	3.625,39
1407	1	3	1	75.232,10
1416	1	3	1	855,48
1427	1	3	1	14.224,17
1468	1	3	1	7.977,49
1471	1	3	1	1.383.449,99
1474	1	3	1	21.742,49
1475	1	3	1	3.488,21
1483	1	3	1	2.000,00
1485	1	3	1	3,54
1489	1	3	1	28.700,00
1523	1	3	1	36.470,18
1768	1	3	1	344,85
1770	1	3	1	4.791,98
3088	1	3	1	94,06
6119	1	3	1	29,50
6473	1	3	1	45.482,32
6474	1	3	1	54.854,65
9327	1	3	1	26,03
9846	1	3	1	0,01
19839	1	3	1	152,50
546	1	4	1	1.500,00
1490	1	4	1	379.881,91
1495	1	4	1	622,00
11490	1	4	1	5.896,64
1376	1	5	1	16.544,08
3154	1	5	1	3.811,65
3197	1	5	1	26.024,55
3198	1	5	1	2.991,66
3201	1	5	1	1.550,00
3205	1	5	1	72,78
40563	1	5	1	2.549,74
708	1	6	1	1,00
782	1	6	1	11.078,37
1501	1	6	1	338.571,62
1503	1	6	1	11.179,40
12551	1	6	1	11.272,31
334	1	8	1	195,86
342	1	8	1	1.051.334,33
6861	1	8	1	887,59
494	1	10	1	14.390,46
499	1	10	1	8.736,70
550	1	10	1	322.658,57
578	1	10	1	8.514,24
584	1	10	1	4,10
599	1	10	1	832.351,30
668	1	10	1	13.692,08
669	1	10	1	5.254,41
696	1	10	1	160,00
3457	1	10	1	4.853,87
3543	1	10	1	286.077,37
3557	1	10	1	1.144.380,43
3563	1	10	1	45.314,30
3567	1	10	1	11.380,55
3569	1	10	1	610.567,70
3574	1	10	1	303.109,26
3575	1	10	1	3.724,98
3585	1	10	1	40.858,52
3594	1	10	1	50.184,38
3595	1	10	1	35.599,25
3603	1	10	1	24.922,52
3604	1	10	1	65.798,78

3605	1	10	1	19.543,17
3607	1	10	1	22.535,29
3777	1	10	1	6,41
3947	1	10	1	298.605,34
4604	1	10	1	32.552,04
6698	1	10	1	78.881,32
7104	1	10	1	25,53
7544	1	10	1	18.706,71
7888	1	10	1	5.393,35
8285	1	10	1	16.302,05
8418	1	10	1	10.580,68
8646	1	10	1	2.291,40
8647	1	10	1	1.847,70
8649	1	10	1	8.733,26
9699	1	10	1	261.687,16
13100	1	10	1	1.137.365,46
18646	1	10	1	2.050,53
18647	1	10	1	1.246,87
18649	1	10	1	2.032,27
19499	1	10	1	266.148,47
28646	1	10	1	12.753,74
28647	1	10	1	2.488,47
28649	1	10	1	12.436,96
40569	1	10	1	5.545,19
50599	1	10	1	28.552,78
606	1	11	1	13,68
624	1	11	1	6.344,00
635	1	11	1	14.397,20
664	1	11	1	300,00
1537	1	11	1	2.865,04
9989	1	11	1	13.699,38
10190	1	12	1	147,11
12190	1	12	1	883,89
12191	1	12	1	2.062,40
12192	1	12	1	2.946,28
4443	4	1	1	66.600,00
6819	4	4	1	15.000,00
3660	4	5	1	6.060,98
3661	4	5	1	14.142,52
3662	4	5	1	20.203,50
10152	4	5	1	352.158,93
12186	5	1	1	49.424,00
5573	5	2	1	23.724,60
7672	5	2	1	19.919,12
13522	5	2	1	22.230,00
13523	5	2	1	116.328,07
4969	6	1	1	1.325,35
6701	6	1	1	75.000,00
8214	6	1	1	4.000,00
8215	6	1	1	3.000,00
8216	6	1	1	1.197,40
12630	6	1	1	4.200,00
8468	6	2	1	13.640,14
12730	6	2	1	78.427,00
9224	7	1	1	107.750,00
9225	7	1	1	18.868,76
9243	7	1	1	14.000,00
9550	7	1	1	136.000,00
3157	8	1	1	60.243,60
3324	8	1	1	11.590,00
8407	8	1	1	60.462,67
9520	8	1	1	4.479,97
9798	8	1	1	3.163,57

12601	8	1	1	943.324,16
3306	8	2	1	1.830,00
3504	8	2	1	13.348,67
9423	8	2	1	2.588,35
2247	9	1	1	152.565,79
2959	9	1	1	0,80
8278	9	1	1	751,05
8279	9	1	1	4.155,92
2319	9	2	1	3.806,40
3102	9	2	1	6.456,67
8716	9	2	1	1.640,10
8717	9	2	1	9.293,91
9523	9	2	1	45,73
9524	9	2	1	55,88
11020	9	2	1	5.392,39
11021	9	2	1	30.556,95
11499	9	2	1	34.328,32
13246	9	2	1	25.000,00
48741	9	2	1	15.884,87
509	9	5	1	6.982,52
2841	9	5	1	82,05
3135	9	5	1	4.361,80
3138	9	5	1	345,69
3171	9	5	1	1.800,00
7534	9	5	1	18.333,01
10023	9	5	1	5.920,98
10024	9	5	1	7.236,76
2888	9	8	1	79.000,00
8820	9	8	1	11.250,97
3810	10	1	1	8.803.653,43
3816	10	1	1	114.400,00
12613	10	1	1	3.451,31
5381	10	2	1	27.900,00
9330	10	2	1	1.252.741,29
10965	10	2	1	1.900,00
93330	10	2	1	1.741.933,70
3768	10	3	1	116.205,00
3911	10	3	1	114.039,01
7015	10	4	1	6.832,00
8678	10	4	1	708,09
8679	10	4	1	4.012,52
9473	10	4	1	301,90
9474	10	4	1	1.710,74
18698	10	4	1	1.413,95
18699	10	4	1	8.012,35
2862	10	5	1	21.156,24
4207	11	1	1	649,46
4214	11	1	1	961,39
4285	11	1	1	541,63
6999	11	1	1	345.459,24
7405	11	1	1	3.180,66
7406	11	1	1	18.023,73
7803	11	1	1	431.097,87
11173	11	1	1	18.670,00
1505	12	1	1	439.392,31
4758	12	3	1	6.893,79
4470	12	4	1	71.564,86
40577	12	4	1	17.236,18
40578	12	4	1	33.666,75
7494	12	8	1	1.475,32
7864	12	8	1	62.778,16
9048	12	8	1	305.900,76
9222	12	8	1	58.880,00

9364	12	8	1	4.800,00
9545	12	8	1	11.400,00
4371	13	1	1	568.203,52
7051	13	1	1	175.000,00
7982	13	1	1	113.000,00
12558	13	1	1	127.953.977,00
22500	13	1	1	33.178.486,00
59591	13	1	1	92.916,00
66446	13	1	1	142.678,28
250	13	7	1	259.202,39
257	13	7	1	9.760,00
343	13	7	1	57.396,31
351	13	7	1	115.940,86
2993	13	7	1	283.704,09
7981	13	7	1	762.303,69
10555	13	7	1	94.456,71
28976	13	7	1	214.173,01
32719	13	7	1	60.167,97
718	14	1	1	3.475,57
2430	14	1	1	2.000,01
8114	14	1	1	490,32
10042	14	1	1	153.810,02
10044	14	1	1	80.139,56
22430	14	1	1	12.680,63
58026	14	1	1	22.203,72
7005	14	2	1	3.451,27
8239	14	3	1	965.056,49
11268	14	3	1	20.000,00
3821	14	4	1	34.946,60
13505	14	5	1	1.000.000,00
8724	15	1	1	6.361,19
8725	15	1	1	263,18
8726	15	1	1	50.578,26
10304	15	1	1	1.457,70
10307	15	1	1	1.567,95
11106	15	1	1	1.149,62
11107	15	1	1	1.149,62
11113	15	1	1	1.303,68
11114	15	1	1	1.303,68
11115	15	1	1	113,50
11116	15	1	1	113,50
3619	15	2	1	7.859,59
3620	15	2	1	18.728,14
3621	15	2	1	26.568,71
3632	15	2	1	76.759,62
3633	15	2	1	109.656,60
3635	15	2	1	7.485,01
3636	15	2	1	10.692,86
3716	15	2	1	15.195,59
3717	15	2	1	35.456,29
3719	15	2	1	50.651,81
3874	15	2	1	7.955,69
3875	15	2	1	11.365,26
5837	15	2	1	9.948,02
5851	15	2	1	3.250,50
5869	15	2	1	4.377,20
7642	15	2	1	8.223,35
7643	15	2	1	11.747,65
7644	15	2	1	3.524,35
7878	15	2	1	3.416,37
7879	15	2	1	7.971,44
7880	15	2	1	11.387,79
8296	15	2	1	84.449,10

	8297	15	2	1	197.047,85
	8298	15	2	1	281.496,95
	9285	15	2	1	3.519,00
	9286	15	2	1	8.211,00
	9287	15	2	1	11.730,00
	10153	15	2	1	40.883,75
	10157	15	2	1	0,01
	10253	15	2	1	85.435,10
	11125	15	2	1	11.880,00
	45600	15	2	1	6.600,00
	45700	15	2	1	27.800,00
	1248	16	1	1	99.588,66
	9806	16	1	1	442,26
	11248	16	1	1	101.688,14
	16973	16	1	1	66.392,37
	6801	16	2	1	17.445,61
	11056	17	1	1	1.421,58
	11057	17	1	1	250,86
	1763	18	1	1	966,91
	1764	18	1	1	619,27
	4977	18	1	1	88.095,83
	5320	18	1	1	66.506,20
	6835	18	1	1	2.518,27
	11053	19	1	1	2.549,50
	1070	19	2	1	471,51
	1071	19	2	1	2.669,24
	7096	19	2	1	36.465,00
	7099	19	2	1	6.435,00
	7100	19	2	1	157.000,00
	7189	19	2	1	35.542,79
	7196	19	2	1	201.409,18
	7387	19	2	1	2.515,91
	7388	19	2	1	14.256,70
	7439	19	2	1	3.764,23
	7440	19	2	1	21.330,67
	7447	19	2	1	1.780,95
	7448	19	2	1	8.825,29
	7531	19	2	1	6.902,21
				Spese correnti	195.508.222,78
2 Spese in conto capitale	1970	1	3	2	1.366,55
	996	1	6	2	46.622,30
	1509	1	6	2	58.068,26
	1696	1	6	2	13.360,60
	11509	1	6	2	6.476,43
	20996	1	6	2	9.667,50
	9440	1	8	2	47.738,60
	7153	3	2	2	200.000,00
	7154	3	2	2	9.490,06
	8565	3	2	2	86.815,19
	3409	4	1	2	17.325,57
	3412	4	1	2	0,01
	7912	4	1	2	20.000,00
	13287	4	1	2	900,00
	40750	4	1	2	105.251,47
	40752	4	1	2	832.481,34
	1320	4	2	2	614,77
	3590	4	2	2	203.793,39
	7905	4	2	2	151.329,00
	8491	4	2	2	706.091,56
	8546	4	2	2	168.423,59
	8591	4	2	2	8.163,02
	8816	4	2	2	3.353.933,00
	8982	4	2	2	180,00

11205	4	2	2	515.861,98
11227	4	2	2	120.127,12
11255	4	2	2	30,00
13590	4	2	2	171.605,21
14007	4	2	2	179.050,90
15334	4	2	2	64.729,69
1315	4	3	2	358.006,28
7163	4	3	2	562.998,43
7165	4	3	2	149.637,43
12602	4	3	2	462.725,29
3305	4	4	2	89.362,00
5096	4	4	2	17.823,36
6417	4	4	2	1.234.185,67
8157	4	4	2	1.474.207,54
8744	4	4	2	1.992.393,80
18157	4	4	2	58.574,05
1190	5	1	2	183.847,17
7028	5	1	2	225,00
7119	5	1	2	11.596,71
7147	5	1	2	35.000,00
7148	5	1	2	1.287.773,65
7900	5	1	2	43.749,24
8536	5	1	2	585.424,95
11200	5	1	2	27.874,37
11219	5	1	2	100.000,00
11260	5	1	2	6.659,20
12019	5	1	2	3.502,70
13078	5	1	2	6.253,42
8460	5	2	2	88.380,00
12020	5	2	2	620.582,93
12091	5	2	2	77.344,47
12622	5	2	2	38.220,16
6703	6	1	2	30.000,00
7115	6	1	2	40.533,39
7139	6	1	2	200.600,00
7146	6	1	2	946.779,80
7902	6	1	2	364.771,99
7915	6	1	2	12.534,51
8543	6	1	2	1.326.703,26
10952	6	1	2	8.884,00
11201	6	1	2	18.178,00
11209	6	1	2	50.000,00
11221	6	1	2	149.632,75
11230	6	1	2	3.050,00
14013	6	1	2	504.629,90
6175	6	2	2	14.250,00
8115	6	2	2	16.373,50
1165	7	1	2	35.119,86
7407	7	1	2	50.000,00
7476	7	1	2	187.000,00
7974	7	1	2	51.593,83
8218	7	1	2	394.998,20
8557	7	1	2	33.159,10
11211	7	1	2	299.310,21
11233	7	1	2	2.278.037,48
11250	7	1	2	42.783,51
14016	7	1	2	25.254,00
1802	8	1	2	140.000,00
2684	8	1	2	60,00
3355	8	1	2	121.665,42
3388	8	1	2	54.000,00
3389	8	1	2	195.650,00
3429	8	1	2	70.885,45

3527	8	1	2	273.933,37
4632	8	1	2	488.191,05
6977	8	1	2	20.971,79
6992	8	1	2	100.000,00
7903	8	1	2	57.563,87
8199	8	1	2	3.572,95
8283	8	1	2	25.225,42
8369	8	1	2	42.120,03
8548	8	1	2	179.731,69
8632	8	1	2	182.209,09
8634	8	1	2	7.477,76
11206	8	1	2	37.658,78
11228	8	1	2	639.413,21
12014	8	1	2	505.435,60
14005	8	1	2	30,00
1961	8	2	2	832.942,79
1963	8	2	2	620.564,65
3209	8	2	2	172.799,85
3272	8	2	2	166.124,97
3303	8	2	2	196.983,96
2229	9	1	2	48.468,16
2434	9	1	2	240.000,00
2502	9	1	2	12.316,00
7298	9	1	2	300.000,00
7806	9	1	2	179.581,76
2317	9	2	2	290.000,00
3173	9	2	2	8.625,76
3754	9	2	2	73.836,64
8812	9	2	2	1.452,35
8813	9	2	2	559.598,52
8822	9	2	2	662.932,45
12012	9	2	2	80.000,00
2405	9	4	2	225.766,71
2614	9	5	2	55.744,15
3127	9	5	2	2.080,00
11223	9	6	2	192.500,00
48560	10	2	2	1.360.000,00
3767	10	3	2	152.664,30
3893	10	3	2	0,01
33356	10	4	2	150.000,00
1175	10	5	2	43.154,58
2866	10	5	2	15.868,77
3221	10	5	2	25.953,51
3900	10	5	2	808.856,00
3934	10	5	2	7.336,50
3938	10	5	2	278.019,11
3974	10	5	2	10.000,00
6887	10	5	2	196,40
6991	10	5	2	90.467,71
7112	10	5	2	250.000,00
7113	10	5	2	250.000,00
7194	10	5	2	94.844,56
8547	10	5	2	30.000,00
8585	10	5	2	90.000,00
9329	10	5	2	1.456,00
9495	10	5	2	112.874,85
11231	10	5	2	66.225,48
12072	10	5	2	209.460,12
12074	10	5	2	10.577.190,10
12608	10	5	2	438.390,13
14006	10	5	2	210.627,21
40604	10	5	2	121.645,56
48585	10	5	2	34.870,06

11175	11	1	2	187.893,00
9500	11	2	2	2.136,25
9501	11	2	2	12.845,82
6810	12	1	2	126.400,00
8573	12	1	2	33.210,75
11212	12	2	2	37.569,40
8563	12	3	2	29.965,57
10973	12	3	2	223.981,85
8569	12	4	2	131.959,36
11351	12	4	2	18.280,00
13234	12	7	2	17.884,21
2992	13	5	2	40.144,68
3577	13	5	2	9.441.690,93
3587	13	5	2	6.546.842,53
4378	13	5	2	2.022.720,14
4389	13	5	2	5.260.987,06
4398	13	5	2	12.572.992,22
4399	13	5	2	5.329.062,87
4480	13	5	2	7.684.335,26
6928	13	5	2	14.946,76
7504	13	5	2	10.863.173,55
7505	13	5	2	114.794,39
7652	13	5	2	435.762,68
28022	13	5	2	42.687,81
48022	13	5	2	22.337,57
58222	13	5	2	1.143.567,00
68022	13	5	2	385.732,00
318	13	7	2	1.039.186,53
330	13	7	2	91.500,00
4653	13	7	2	4.000,00
4654	13	7	2	6.001,68
18500	13	7	2	8.247,20
8078	14	1	2	28.614,14
10043	14	1	2	380.563,71
3680	14	4	2	176.940,12
3682	14	4	2	18.767,43
3683	14	4	2	328.853,82
3822	14	4	2	2.230.827,24
3914	14	4	2	35.805,52
1147	16	1	2	180.632,10
6299	16	1	2	17.993,57
6338	16	1	2	26.952,58
7961	16	1	2	18.237,10
11055	16	1	2	7.560.963,68
6619	16	2	2	4.360,90
6620	16	2	2	6.229,85
6621	16	2	2	1.868,95
6726	16	2	2	25.058,80
1051	18	1	2	26.622,72
1066	18	1	2	161.664,86
4979	18	1	2	49.447,30
11066	18	1	2	40.748,00
41066	18	1	2	339.194,76
2551	19	2	2	54.689,94
2552	19	2	2	36.646,57
2553	19	2	2	13.855,00
2650	19	2	2	15.433,45
2657	19	2	2	964.334,77

Spese in conto capitale 123.836.383,33

7 Spese per conto terzi e partite di giro	1987	99	1	7	3.901,17
	2923	99	1	7	100,00
	3005	99	1	7	1.785,00
	6948	99	1	7	388,26

8652	99	1	7	112,09
9588	99	1	7	222,60
9982	99	1	7	1.937.939,96
10800	99	1	7	14.172,59
10802	99	1	7	174.899,14
10806	99	1	7	7.650,52
10808	99	1	7	34.700,74
10809	99	1	7	386.425,79
10822	99	1	7	3.042,57
10823	99	1	7	70.549,76
11924	99	1	7	92,40
40598	99	1	7	654,27
40617	99	1	7	3.249,67
40620	99	1	7	14.175,51
Spese per conto terzi e partite di giro				2.654.062,04
				2022
				321.998.668,15

Esercizio	provenienza fondi	Titolo di spesa	Capitolo	Missione	Programma	Titolo spesa	Residui passivi
2023		1 Spese correnti	302	1	1	1	55.000,00
			382	1	1	1	8.551,70
			391	1	1	1	220,00
			410	1	1	1	286.140,70
			446	1	1	1	18.873,40
			537	1	1	1	957,00
			1563	1	1	1	165.090,36
			40156	1	1	1	24.900,58
			72	1	2	1	4.176,00
			399	1	2	1	2.759,46
			1454	1	2	1	78.418,82
			155	1	3	1	4.666,60
			306	1	3	1	156,00
			385	1	3	1	794,32
			433	1	3	1	1.087,60
			492	1	3	1	1.155.262,39
			1083	1	3	1	3.500,00
			1142	1	3	1	6.800,00
			1255	1	3	1	17.344,66
			1407	1	3	1	1.149.234,76
			1416	1	3	1	797,56
			1427	1	3	1	47.135,99
			1455	1	3	1	4.605,76
			1456	1	3	1	559,74
			1461	1	3	1	1.192,10
			1463	1	3	1	224.028,80
			1468	1	3	1	8.268,90
			1469	1	3	1	42.675,60
			1471	1	3	1	4.006.874,64
			1474	1	3	1	570.503,28
			1475	1	3	1	9.789,48
			1477	1	3	1	11.842,21
			1483	1	3	1	43.254,12
			1485	1	3	1	11.127,50
			1489	1	3	1	153.753,58
			1491	1	3	1	2.599,83
			1516	1	3	1	2.149,25
			1523	1	3	1	260.769,31
			1554	1	3	1	17.615,76
			1562	1	3	1	281,41
			1768	1	3	1	4.023,25
			1770	1	3	1	2.180,28
			1946	1	3	1	58.590,01
			2812	1	3	1	2.013,00
			3086	1	3	1	5.085,00

3088	1	3	1	2.908,96
6119	1	3	1	54,15
6473	1	3	1	77.828,36
6474	1	3	1	120.750,37
7659	1	3	1	0,01
8583	1	3	1	15.457,26
9327	1	3	1	1.079,01
9682	1	3	1	111,00
9820	1	3	1	2.248,00
9949	1	3	1	388,45
9964	1	3	1	14.078,88
9971	1	3	1	1.099,11
10119	1	3	1	101,68
14511	1	3	1	2.890,64
19839	1	3	1	152,50
40630	1	3	1	3.470,77
68147	1	3	1	58,56
495	1	4	1	137.110,00
1209	1	4	1	3.300,00
1490	1	4	1	1.100.000,00
1495	1	4	1	108.561,95
9988	1	4	1	5.000,00
11490	1	4	1	6.000,00
1376	1	5	1	25.995,75
3116	1	5	1	16.479,80
3117	1	5	1	99,01
3154	1	5	1	466,98
3192	1	5	1	844,06
3197	1	5	1	28.644,27
3198	1	5	1	25.572,13
3201	1	5	1	150,00
3205	1	5	1	1.546,64
4629	1	5	1	817,50
9156	1	5	1	740,00
12050	1	5	1	82.467,06
40563	1	5	1	6.849,68
708	1	6	1	6,80
782	1	6	1	2.936,04
1501	1	6	1	2.759.358,78
1503	1	6	1	22.992,28
7449	1	6	1	18.277,39
9791	1	6	1	2.717,55
12551	1	6	1	25.626,88
45520	1	6	1	231.166,48
228	1	8	1	3.684,84
241	1	8	1	1.916.022,26
243	1	8	1	1.359.258,89
254	1	8	1	44.225,00
255	1	8	1	187.499,68
334	1	8	1	26.198,96
342	1	8	1	10.145.259,03
478	1	8	1	40.280,00
1951	1	8	1	47.580,00
6861	1	8	1	641.990,72
6862	1	8	1	6.466,00
9570	1	8	1	524,60
12243	1	8	1	154.708,69
25071	1	8	1	6.196,66
40607	1	8	1	83.570,00
48568	1	8	1	309.466,65
48589	1	8	1	35.000,00
494	1	10	1	95.749,86
499	1	10	1	15.861,33

550	1	10	1	3.000,00
551	1	10	1	156.650,00
556	1	10	1	1.353,00
568	1	10	1	243.277,00
571	1	10	1	117.741,15
578	1	10	1	47.114,72
580	1	10	1	30.130,02
581	1	10	1	14.380,14
584	1	10	1	81.276,00
599	1	10	1	2.072.480,56
668	1	10	1	8.880,48
669	1	10	1	4.490,08
681	1	10	1	890,00
693	1	10	1	250,00
694	1	10	1	50,00
696	1	10	1	2.178,00
776	1	10	1	1.346,00
783	1	10	1	170,00
820	1	10	1	10.328,56
1226	1	10	1	1.756,10
3400	1	10	1	188.852,70
3447	1	10	1	6.332,95
3457	1	10	1	20.488,80
3496	1	10	1	197.604,14
3543	1	10	1	133.979,37
3557	1	10	1	11.028.592,75
3559	1	10	1	20.678,08
3563	1	10	1	89.946,34
3567	1	10	1	10.000,00
3569	1	10	1	427.772,51
3570	1	10	1	332.384,01
3571	1	10	1	84.280,28
3572	1	10	1	220.086,00
3573	1	10	1	6.388,00
3574	1	10	1	483.341,95
3575	1	10	1	3.382,04
3576	1	10	1	140.069,50
3578	1	10	1	30.576,38
3579	1	10	1	76.213,23
3580	1	10	1	30.477,95
3581	1	10	1	65.265,28
3582	1	10	1	23.024,24
3585	1	10	1	44.676,57
3594	1	10	1	186.489,26
3595	1	10	1	89.078,85
3596	1	10	1	76.747,00
3601	1	10	1	67.779,39
3603	1	10	1	21.966,39
3604	1	10	1	8.750,15
3605	1	10	1	17.185,52
3607	1	10	1	36.266,82
3777	1	10	1	180.870,27
3803	1	10	1	27.970,76
3947	1	10	1	1.394.869,93
4604	1	10	1	91.054,91
6698	1	10	1	387.296,49
7544	1	10	1	48.389,42
7597	1	10	1	8.131,50
7888	1	10	1	116.560,98
8285	1	10	1	35.351,32
8418	1	10	1	9.845,75
8646	1	10	1	58.878,34
9699	1	10	1	2.792.324,37

9978	1	10	1	54.498,07
12117	1	10	1	6.386,39
13100	1	10	1	1.263.151,91
18646	1	10	1	1.394,26
18647	1	10	1	1.106,72
18649	1	10	1	1.621,39
19499	1	10	1	581.053,29
28646	1	10	1	14.067,81
40569	1	10	1	27.577,82
40655	1	10	1	919,29
40682	1	10	1	841,19
43056	1	10	1	5.000,00
50599	1	10	1	230.942,27
582	1	11	1	2.158,00
606	1	11	1	1.899,00
630	1	11	1	700,00
635	1	11	1	66.377,83
670	1	11	1	2.075,00
1537	1	11	1	2,45
9989	1	11	1	174.711,70
40590	1	11	1	10.429,41
40599	1	11	1	1.916,08
40800	1	11	1	910,00
42921	1	11	1	1.764,59
10190	1	12	1	14.375,87
5852	4	2	1	126.900,88
5916	4	2	1	38.100,00
7895	4	2	1	13.500,00
7896	4	2	1	189.960,00
7897	4	2	1	20.000,00
8522	4	2	1	41.262,13
8527	4	2	1	10.000,00
10029	4	2	1	3.698,96
11137	4	2	1	495.066,24
8609	4	4	1	40.000,00
43036	4	4	1	65.882,36
43037	4	4	1	153.725,51
43038	4	4	1	146.405,25
68190	4	4	1	89.812,88
3660	4	5	1	13.800,00
3661	4	5	1	32.200,00
3662	4	5	1	46.000,00
10152	4	5	1	586.930,51
10229	4	5	1	18.000,00
14921	4	5	1	16.800,00
14922	4	5	1	16.000,00
14923	4	5	1	7.200,00
43100	4	5	1	148.618,80
15644	4	6	1	42.000,00
5474	4	7	1	5.639,27
5476	4	7	1	16.613,69
5477	4	7	1	1.515,05
5453	5	1	1	4.000.000,00
5500	5	1	1	10.000,00
12065	5	1	1	68.069,64
12186	5	1	1	350,00
68262	5	1	1	26.086,95
2793	5	2	1	75.000,00
5543	5	2	1	840.000,00
5546	5	2	1	3.000,00
5554	5	2	1	16.000,00
5560	5	2	1	93.800,00
5572	5	2	1	58.991,57

5573	5	2	1	22.250,00
5576	5	2	1	19.630,11
5724	5	2	1	97.979,27
6412	5	2	1	61.270,00
6493	5	2	1	22.500,00
6557	5	2	1	22.500,00
6563	5	2	1	34.500,00
7672	5	2	1	86.302,72
8129	5	2	1	1,06
8463	5	2	1	173.930,27
8636	5	2	1	10.134,00
9207	5	2	1	129.368,06
9393	5	2	1	394.942,27
10145	5	2	1	17.647,30
12202	5	2	1	15.000,00
12698	5	2	1	19.991,80
13089	5	2	1	15.000,00
13241	5	2	1	324.000,00
13313	5	2	1	4.900,29
13522	5	2	1	83.566,00
13523	5	2	1	76.686,19
16898	5	2	1	18.000,00
42926	5	2	1	150,00
42927	5	2	1	600,00
43014	5	2	1	200.000,00
49700	5	2	1	10.700,00
85545	5	2	1	47.913,00
85546	5	2	1	32.000,00
85547	5	2	1	16.500,00
85549	5	2	1	13.500,00
4966	6	1	1	46.000,00
4969	6	1	1	59.656,03
6701	6	1	1	75.000,00
9299	6	1	1	37.575,00
14869	6	1	1	45.000,00
8468	6	2	1	33.807,77
2114	7	1	1	109.675,11
8086	7	1	1	147.500,00
9224	7	1	1	323.000,00
9225	7	1	1	304.400,00
9243	7	1	1	166.000,00
9245	7	1	1	73.590,00
9550	7	1	1	136.000,00
14500	7	1	1	15.000,00
35700	7	1	1	5.000,00
42922	7	1	1	4.548,00
3157	8	1	1	69.636,72
3324	8	1	1	27.787,60
7529	8	1	1	30.000,00
8405	8	1	1	4.711,16
8407	8	1	1	249.485,59
8412	8	1	1	37.359,52
8419	8	1	1	20.000,00
9520	8	1	1	5.666,76
9798	8	1	1	1.990,25
12601	8	1	1	2.391.235,44
12958	8	1	1	59.990,62
12959	8	1	1	16.200,00
13534	8	1	1	40.000,00
16503	8	1	1	20.000,00
3258	8	2	1	208.839,60
3306	8	2	1	2.809.336,00
3504	8	2	1	46.126,62

4968	8	2	1	8.845,00
9423	8	2	1	184,07
40586	8	2	1	74.822,60
2138	9	1	1	3.078,94
2145	9	1	1	273.600,00
2147	9	1	1	632.088,64
2186	9	1	1	22.440,00
2240	9	1	1	5.000,00
2247	9	1	1	389.702,31
2955	9	1	1	10.002,48
2956	9	1	1	11.574,05
2962	9	1	1	643.055,72
2963	9	1	1	124.040,71
2964	9	1	1	13.283,42
2966	9	1	1	8.906,19
2967	9	1	1	318,40
2969	9	1	1	64.057,96
3427	9	1	1	563,44
4622	9	1	1	41.400,04
7473	9	1	1	2.486,37
9358	9	1	1	300.000,00
9449	9	1	1	42.735,96
9815	9	1	1	311,20
10147	9	1	1	2.775,96
40008	9	1	1	5.414,13
43424	9	1	1	4.170,03
46802	9	1	1	46.021,25
4	9	2	1	52.006,86
5	9	2	1	36.500,00
2234	9	2	1	38.205,86
2255	9	2	1	4.700.000,00
2301	9	2	1	12.299,39
2319	9	2	1	38.259,20
2442	9	2	1	22.973,41
2481	9	2	1	139.318,88
3102	9	2	1	38.556,88
3390	9	2	1	12.155,80
3391	9	2	1	3.596,98
4071	9	2	1	457.450,00
4292	9	2	1	10.516,44
6797	9	2	1	157.568,19
6849	9	2	1	6.240,00
8414	9	2	1	1.200,00
9523	9	2	1	9.144,77
9524	9	2	1	11.176,94
11020	9	2	1	2.244,89
11021	9	2	1	12.721,09
11120	9	2	1	15.973,11
11499	9	2	1	29.479,00
12319	9	2	1	152.993,23
22021	9	2	1	109.860,25
40657	9	2	1	20.000,00
85298	9	2	1	16.400,00
85299	9	2	1	4.100,00
2191	9	4	1	15.799,00
2423	9	4	1	7.684,33
7543	9	4	1	153.365,52
509	9	5	1	34.211,43
516	9	5	1	3.690,79
2840	9	5	1	1.111,14
2841	9	5	1	107,18
2905	9	5	1	1.357,58
3122	9	5	1	12.000,00

3135	9	5	1	8.000,00
3136	9	5	1	5.132,83
3137	9	5	1	10.000,00
3170	9	5	1	36.000,00
3171	9	5	1	142.938,42
3193	9	5	1	13.053,15
3225	9	5	1	5.000,00
7031	9	5	1	32.340,00
7032	9	5	1	125.000,00
7538	9	5	1	4.884,75
8661	9	5	1	1.659,00
9489	9	5	1	18,75
9496	9	5	1	48,54
9497	9	5	1	59,32
9540	9	5	1	8.408,16
9542	9	5	1	10.276,65
10023	9	5	1	7.350,72
10024	9	5	1	8.984,22
10212	9	5	1	44.669,80
10213	9	5	1	43.925,61
10242	9	5	1	39.000,00
10243	9	5	1	14.400,00
10244	9	5	1	49.500,00
10245	9	5	1	39.000,00
10247	9	5	1	20.700,00
10248	9	5	1	14.700,00
10250	9	5	1	22.800,00
10257	9	5	1	20.000,00
10258	9	5	1	10.000,00
11323	9	5	1	16.494,40
8882	9	7	1	633,20
8884	9	7	1	647,80
11635	9	8	1	23.455,89
3810	10	1	1	9.487.430,81
3816	10	1	1	1.996.855,00
7415	10	1	1	370.149,51
9377	10	1	1	161.948,18
13945	10	1	1	2.438,82
2124	10	2	1	16.168.725,51
5381	10	2	1	1.784.221,26
50507	10	2	1	50.000,00
3768	10	3	1	53.935,14
3911	10	3	1	570.324,91
3913	10	3	1	440.205,32
43030	10	3	1	27.668,80
3014	10	4	1	8.785,19
3015	10	4	1	12.634,48
7015	10	4	1	6.558,72
7017	10	4	1	18.023,82
13452	10	4	1	7,80
50506	10	4	1	100.000,00
2862	10	5	1	322.463,93
3316	10	5	1	2,00
3536	10	5	1	4.000,00
3818	10	5	1	8.261.104,64
8584	10	5	1	388.383,24
8703	10	5	1	2.000,00
12071	10	5	1	334.964,10
12073	10	5	1	1.642.454,16
14791	10	5	1	8.885,90
14973	10	5	1	6.695,52
68158	10	5	1	810,00
85238	10	5	1	68,32

85239	10	5	1	17,08
85268	10	5	1	14.029,60
85269	10	5	1	3.507,40
4204	11	1	1	164.225,61
4205	11	1	1	18.138,97
4206	11	1	1	11.250,00
4207	11	1	1	118.842,95
4214	11	1	1	122.508,06
4249	11	1	1	150.000,00
4251	11	1	1	120.000,00
4285	11	1	1	43.374,16
6999	11	1	1	609.260,52
14161	11	1	1	160.000,00
68139	11	1	1	10.398,00
12103	11	2	1	1.786,35
13135	11	2	1	40.804,44
1505	12	1	1	469.741,39
8489	12	1	1	21.634,67
11123	12	1	1	1.014.197,53
11124	12	1	1	35.802,47
4790	12	2	1	70.852,73
4793	12	2	1	421.411,30
4906	12	2	1	2.368.769,61
7625	12	2	1	271.182,60
4758	12	3	1	437.500,64
14797	12	3	1	2.204.804,06
4470	12	4	1	102.651,06
4672	12	4	1	30.000,00
4776	12	4	1	50.320,00
4778	12	4	1	75.480,00
4791	12	4	1	54.000,00
5927	12	4	1	1.658,75
15014	12	4	1	68.714,10
15016	12	4	1	69.923,70
15017	12	4	1	741.653,00
15019	12	4	1	127.595,78
15022	12	4	1	77.910,00
15104	12	4	1	8.400,00
15107	12	4	1	28.840,00
15109	12	4	1	15.771,00
15110	12	4	1	26.600,00
15111	12	4	1	2.800,00
15113	12	4	1	49.524,70
40577	12	4	1	7.320,00
40578	12	4	1	110.192,95
45000	12	4	1	40.000,00
85206	12	4	1	197.625,00
85207	12	4	1	197.625,00
42939	12	5	1	131.046,89
42940	12	5	1	141.870,37
42941	12	5	1	58.379,28
7623	12	7	1	137.785,35
45499	12	7	1	3.202.166,86
4994	12	8	1	3.247,20
4999	12	8	1	6.360,00
7494	12	8	1	11.000,00
7864	12	8	1	204.582,76
8582	12	8	1	2.374,19
8783	12	8	1	9.827,79
9048	12	8	1	724.330,92
9049	12	8	1	1.022.634,00
9222	12	8	1	103.546,14
74246	12	8	1	670,00

1976	13	1	1	663.500,00
2195	13	1	1	2.422.971,39
4566	13	1	1	1.290,12
4757	13	1	1	125.000,00
7051	13	1	1	1.540.000,00
7982	13	1	1	98.000,00
13569	13	1	1	1.096.015,95
66446	13	1	1	499.373,98
76666	13	1	1	1.448.503,00
4354	13	5	1	1,07
229	13	7	1	7.064,80
250	13	7	1	3.020.639,44
251	13	7	1	3.667,94
257	13	7	1	853.503,24
343	13	7	1	5.631.899,88
351	13	7	1	1.123.385,68
479	13	7	1	7.440,00
830	13	7	1	10.128,94
2993	13	7	1	166.257,64
4254	13	7	1	10.000,00
4509	13	7	1	2.600,00
4579	13	7	1	168.000,00
4721	13	7	1	858,57
5597	13	7	1	60.000,00
7065	13	7	1	20.000,00
8255	13	7	1	86.547,04
10555	13	7	1	41.068,14
12089	13	7	1	38.000,00
13183	13	7	1	125.000,00
13297	13	7	1	106.426,98
13529	13	7	1	2.000.000,00
24668	13	7	1	52.500,00
28976	13	7	1	110.331,55
32719	13	7	1	38.111,98
40661	13	7	1	600,00
48602	13	7	1	268.040,00
48609	13	7	1	15.457,40
49800	13	7	1	4.987,52
68124	13	7	1	86.769,90
68200	13	7	1	225.061,84
71204	13	7	1	732.935,00
71210	13	7	1	525.136,04
71223	13	7	1	154.368,00
71229	13	7	1	2.480.459,29
77888	13	7	1	28.395,50
85254	13	7	1	98.152,25
85257	13	7	1	36.070,46
88778	13	7	1	154.616,98
718	14	1	1	7.997,49
754	14	1	1	147.485,57
2430	14	1	1	341.558,52
8114	14	1	1	558,60
10042	14	1	1	359.401,12
10044	14	1	1	119.860,44
13238	14	1	1	33.333,34
14768	14	1	1	162,00
14770	14	1	1	1.030.000,00
14774	14	1	1	1.800.000,00
58026	14	1	1	11.438,28
14914	14	2	1	2.612,49
8239	14	3	1	225.626,10
11002	14	3	1	387.625,00
11003	14	3	1	553.750,00

13023	14	3	1	166.125,00
3821	14	4	1	1.164.794,87
8562	14	4	1	14.368,90
13505	14	5	1	11.205.000,00
13603	14	5	1	4.075.576,00
14901	14	5	1	9.056.836,00
14903	14	5	1	9.509.677,00
42962	14	5	1	69.502,45
42963	14	5	1	183.913,38
4495	15	1	1	1.000,00
8724	15	1	1	67.368,61
8725	15	1	1	18.287,08
8727	15	1	1	26.075,75
11115	15	1	1	28,00
11116	15	1	1	28,00
13000	15	1	1	11.346,00
14495	15	1	1	2.000,00
3241	15	2	1	31.615,10
3242	15	2	1	73.768,55
3243	15	2	1	69.867,96
3245	15	2	1	15.914,98
3246	15	2	1	23.247,00
3247	15	2	1	35.160,00
3619	15	2	1	2.171,52
3620	15	2	1	5.066,80
3621	15	2	1	7.238,27
3631	15	2	1	47.832,89
3632	15	2	1	34.850,52
3633	15	2	1	49.786,45
3634	15	2	1	6.732,87
3635	15	2	1	8.225,00
3636	15	2	1	11.750,00
3637	15	2	1	170.280,73
3638	15	2	1	397.321,70
3639	15	2	1	567.602,46
3716	15	2	1	9.615,96
3717	15	2	1	22.437,15
3719	15	2	1	32.053,05
4504	15	2	1	4.000,00
5235	15	2	1	881.794,26
5241	15	2	1	11.811,00
5317	15	2	1	508.671,50
5363	15	2	1	786.720,00
5837	15	2	1	1.460,56
5851	15	2	1	68.793,95
5869	15	2	1	407,50
7752	15	2	1	1.109,68
7878	15	2	1	2.432,26
7879	15	2	1	5.675,24
7880	15	2	1	8.107,47
7989	15	2	1	312.623,33
8296	15	2	1	3.519,00
8297	15	2	1	8.211,00
8298	15	2	1	11.730,00
10153	15	2	1	144.130,00
10253	15	2	1	356.484,60
11125	15	2	1	326.520,00
11151	15	2	1	412.431,33
11152	15	2	1	1.746.859,34
11168	15	2	1	24.872,00
11169	15	2	1	58.182,00
11294	15	2	1	23.491,00
11303	15	2	1	971.267,20

11366	15	2	1	40.914,00
11367	15	2	1	95.466,00
11368	15	2	1	136.380,00
13714	15	2	1	55.224,00
13715	15	2	1	255.060,00
13737	15	2	1	399.490,56
13738	15	2	1	380.467,20
13739	15	2	1	93.133,74
13740	15	2	1	88.698,80
13741	15	2	1	523.561,92
13742	15	2	1	498.631,07
13743	15	2	1	273.023,10
13744	15	2	1	260.022,00
13771	15	2	1	122.816,02
13772	15	2	1	116.967,64
13773	15	2	1	71.963,66
13774	15	2	1	44.072,80
13779	15	2	1	1.143.209,59
13780	15	2	1	1.088.771,04
13793	15	2	1	89.208,00
13794	15	2	1	84.960,00
13795	15	2	1	359.117,23
13796	15	2	1	342.016,40
13798	15	2	1	139.470,00
13799	15	2	1	146.040,30
13800	15	2	1	188.519,58
13801	15	2	1	317.280,70
13802	15	2	1	19.832,74
13804	15	2	1	489.946,97
13808	15	2	1	117.009,90
13809	15	2	1	224.383,68
13810	15	2	1	39.914,46
13811	15	2	1	171.210,24
13815	15	2	1	39.119,26
13816	15	2	1	83.074,26
13817	15	2	1	86.931,80
14874	15	2	1	4.500,00
40151	15	2	1	54.830,10
40153	15	2	1	1.175.516,75
40591	15	2	1	2.400,00
41700	15	2	1	81.271,95
45600	15	2	1	178.006,52
45602	15	2	1	558.866,30
45603	15	2	1	183.566,28
45700	15	2	1	9.791,66
46761	15	2	1	85.945,70
46766	15	2	1	105.257,72
48125	15	2	1	25.000,00
6777	15	3	1	43.767,85
8002	15	3	1	275.602,61
8008	15	3	1	30.000,00
8034	15	3	1	8.160,00
8113	15	3	1	2.345,32
8135	15	3	1	1.500.000,00
8827	15	3	1	5.245,75
9933	15	3	1	183.107,17
11198	15	3	1	2.500,00
42952	15	4	1	95.237,62
42953	15	4	1	98.075,99
42954	15	4	1	42.462,27
1248	16	1	1	99.586,66
6671	16	1	1	101.353,09
6800	16	1	1	1.374.525,20

6972	16	1	1	83.308,31
6973	16	1	1	123.942,37
9390	16	1	1	2.019.500,00
9806	16	1	1	2.929,72
11165	16	1	1	131.895,80
11248	16	1	1	67.033,00
16973	16	1	1	285.137,23
27000	16	1	1	3.137,86
4243	16	2	1	274,50
6134	16	2	1	120.831,48
6150	16	2	1	11.451,77
6185	16	2	1	6.952,58
6674	16	2	1	13.236,40
7861	16	2	1	5.000,00
11038	16	2	1	9.428,69
11045	16	2	1	4.040,89
11046	16	2	1	13.469,56
2331	17	1	1	37.784,00
14916	17	1	1	36.753,19
40632	17	1	1	30.932,92
130	18	1	1	8.151,26
131	18	1	1	16.237,77
1702	18	1	1	62.234,68
1763	18	1	1	966,91
1764	18	1	1	619,27
4977	18	1	1	128.826,96
5319	18	1	1	33.049,80
6835	18	1	1	199.396,96
7599	18	1	1	1.066.649,74
17447	18	1	1	15.354,63
48732	18	1	1	651,83
95143	18	1	1	15.304,60
11053	19	1	1	17.233,79
5386	19	2	1	10.000,00
7096	19	2	1	5.100,00
7099	19	2	1	900,00
7100	19	2	1	142.000,00
7189	19	2	1	524,43
7196	19	2	1	2.971,76
7387	19	2	1	7.358,20
7388	19	2	1	43.718,77
7439	19	2	1	769,28
7440	19	2	1	4.359,31
7447	19	2	1	4.218,59
7448	19	2	1	24.924,86
7531	19	2	1	5.646,88
40651	19	2	1	102.943,62
40652	19	2	1	40.384,74
40950	19	2	1	7.175,76
40951	19	2	1	28.703,02
42961	19	2	1	14.536,45
43032	19	2	1	50.000,00
43045	19	2	1	38.308,05

Spese correnti 234.379.801,35

2 Spese in conto capitale	412	1	1	2	2.700,88
	1486	1	3	2	9.625,80
	1487	1	3	2	5.533,92
	1970	1	3	2	150.175,64
	996	1	6	2	243.571,30
	1509	1	6	2	289.778,60
	1696	1	6	2	10.725,85
	2831	1	6	2	9.736,51
	3163	1	6	2	10.874,59

14821	1	6	2	340.627,78
43161	1	6	2	7.115,38
51509	1	6	2	2.154,62
166	1	8	2	46.932,91
290	1	8	2	229.045,38
315	1	8	2	8.055.723,56
327	1	8	2	2.083.173,42
9440	1	8	2	33.574,40
9441	1	8	2	53.865,56
10201	1	8	2	610.634,40
14714	1	8	2	366.000,00
15442	1	8	2	83.179,60
25073	1	8	2	13.115,00
48584	1	8	2	48.263,20
1197	3	2	2	296.387,56
7153	3	2	2	60.500,00
7154	3	2	2	25.468,63
8565	3	2	2	63.184,81
3409	4	1	2	17.325,57
3412	4	1	2	0,01
7912	4	1	2	160.000,00
8558	4	1	2	300.000,00
11218	4	1	2	216.237,53
13287	4	1	2	562.563,17
40751	4	1	2	48.314,81
1320	4	2	2	326.965,71
3590	4	2	2	2.255.519,12
7042	4	2	2	71.639,29
7149	4	2	2	180.204,00
7150	4	2	2	281.223,00
7905	4	2	2	378.169,68
8491	4	2	2	1.756.707,06
8546	4	2	2	474.311,74
8590	4	2	2	23.509,03
8591	4	2	2	577.944,17
8816	4	2	2	304.903,00
8982	4	2	2	3.092,70
10919	4	2	2	446.229,57
11205	4	2	2	415.702,27
11227	4	2	2	24.048,64
11255	4	2	2	10.994,69
11320	4	2	2	76.660,12
13480	4	2	2	269.651,56
13590	4	2	2	78.637,05
14007	4	2	2	1.281.716,33
14984	4	2	2	400.000,00
14986	4	2	2	400.000,00
15334	4	2	2	1.734.642,57
23813	4	2	2	9.407.040,05
27855	4	2	2	125.296,32
40902	4	2	2	191.509,47
1315	4	3	2	81.034,69
7163	4	3	2	319.119,33
7165	4	3	2	907.901,91
8542	4	3	2	5.689,16
12602	4	3	2	868.550,69
3305	4	4	2	6.874,00
4248	4	4	2	81.250,00
5096	4	4	2	512.062,94
5261	4	4	2	324.677,89
5959	4	4	2	232.406,00
8157	4	4	2	608.828,22
11135	4	4	2	1.149.506,55

18157	4	4	2	561.724,99
1190	5	1	2	329.348,78
1333	5	1	2	182.881,35
1834	5	1	2	113.444,49
7028	5	1	2	55.000,00
7119	5	1	2	248.414,66
7147	5	1	2	133.930,73
7148	5	1	2	1.867.313,06
7900	5	1	2	48.684,16
8536	5	1	2	1.241.435,43
11200	5	1	2	707.511,79
11219	5	1	2	344.896,58
11260	5	1	2	98.617,60
11264	5	1	2	145.496,69
12019	5	1	2	137.769,35
13078	5	1	2	24.173,58
27850	5	1	2	548.842,73
3435	5	2	2	681.718,51
3436	5	2	2	20.650,00
8976	5	2	2	300.000,00
11229	5	2	2	119.477,64
12020	5	2	2	395.759,50
12091	5	2	2	22.655,53
12670	5	2	2	273.650,83
13162	5	2	2	351.747,16
15413	5	2	2	75.549,92
43000	5	2	2	1.198.500,00
68313	5	2	2	97.600,00
5159	6	1	2	37.558,36
5310	6	1	2	845.618,06
5316	6	1	2	6.114,30
6092	6	1	2	1.850,00
6703	6	1	2	30.000,00
7115	6	1	2	250.000,00
7139	6	1	2	478.260,25
7146	6	1	2	987.585,61
7799	6	1	2	19.952,60
7902	6	1	2	284.731,40
7915	6	1	2	266.532,19
8205	6	1	2	41.830,48
8543	6	1	2	761.075,34
8766	6	1	2	83.061,97
9051	6	1	2	10.659,45
10952	6	1	2	312.252,65
11201	6	1	2	158.807,66
11221	6	1	2	493.664,07
11230	6	1	2	25.453,59
11259	6	1	2	22.517,30
12077	6	1	2	97.166,40
13260	6	1	2	204.296,68
13299	6	1	2	35,00
13654	6	1	2	55.074,50
14013	6	1	2	893.451,41
14017	6	1	2	30,00
14118	6	1	2	47.745,56
14968	6	1	2	3.000.000,00
14993	6	1	2	35,00
27858	6	1	2	400.070,00
43010	6	1	2	50.310,36
8081	6	2	2	649.261,33
8115	6	2	2	39.793,99
43204	6	2	2	100.350,00
2175	7	1	2	76.929,04

7407	7	1	2	22.500,00
7906	7	1	2	26.000,00
7974	7	1	2	91.666,98
8218	7	1	2	394.998,20
8557	7	1	2	129.264,65
8567	7	1	2	18.972,61
9193	7	1	2	100.133,04
9256	7	1	2	652.333,80
9383	7	1	2	224.692,31
10063	7	1	2	60.000,00
10193	7	1	2	22.959,96
10955	7	1	2	146.828,87
10957	7	1	2	80.000,00
10960	7	1	2	56.400,00
11147	7	1	2	5.510.000,00
11211	7	1	2	310.739,56
11233	7	1	2	552.382,19
11250	7	1	2	27.423,99
11257	7	1	2	107.783,38
13259	7	1	2	251.451,22
13306	7	1	2	1.452,00
14003	7	1	2	151,28
14016	7	1	2	335.846,81
19610	7	1	2	62.102,95
27861	7	1	2	35,00
88846	7	1	2	242.714,99
1898	8	1	2	106.402,51
2684	8	1	2	155.908,96
2878	8	1	2	90.500,00
3011	8	1	2	119.141,94
3227	8	1	2	53.638,81
3269	8	1	2	26.000,00
3388	8	1	2	451.544,54
3389	8	1	2	195.650,00
3416	8	1	2	244.139,50
3429	8	1	2	1.602.160,70
3459	8	1	2	12.658,95
3527	8	1	2	12.089,99
3915	8	1	2	67.027,50
4632	8	1	2	871.130,80
6977	8	1	2	39.233,20
6992	8	1	2	212.620,40
7129	8	1	2	229.604,90
7903	8	1	2	368.203,57
8199	8	1	2	61.006,04
8548	8	1	2	25.268,31
8632	8	1	2	1.442.927,54
8634	8	1	2	300.000,00
11206	8	1	2	3.490.834,62
11228	8	1	2	894.482,99
11254	8	1	2	579.607,02
11256	8	1	2	233.300,00
12014	8	1	2	598.816,58
13608	8	1	2	69.196,36
14005	8	1	2	120.802,52
15420	8	1	2	210.826,61
27856	8	1	2	87.535,46
68116	8	1	2	16.614,46
68271	8	1	2	1.388.450,40
1961	8	2	2	181.059,26
1963	8	2	2	1.375.866,57
3209	8	2	2	22.733,99
3272	8	2	2	278.475,03

3560	8	2	2	92.000,00
4640	8	2	2	78.000,00
8420	8	2	2	17.008,51
9494	8	2	2	0,08
10935	8	2	2	486.000,00
11966	8	2	2	3.276.300,00
13226	8	2	2	10.285,76
13272	8	2	2	79.765,00
2221	9	1	2	258.014,48
2227	9	1	2	354.417,56
2229	9	1	2	6.217,12
2271	9	1	2	7.383,19
2943	9	1	2	621,09
2950	9	1	2	29.838,28
2952	9	1	2	60.377,50
2953	9	1	2	1.601,18
6232	9	1	2	3.778,46
6912	9	1	2	1.343,92
11007	9	1	2	600.995,18
11176	9	1	2	64.282,68
48592	9	1	2	32.876,88
48593	9	1	2	7.108,49
48594	9	1	2	38.807,47
2235	9	2	2	41.805,75
2324	9	2	2	53.713,32
2427	9	2	2	206.259,09
2436	9	2	2	64.625,00
3173	9	2	2	107.549,62
3754	9	2	2	438.924,72
8812	9	2	2	849.791,44
8813	9	2	2	859.352,34
8822	9	2	2	396.577,49
11217	9	2	2	18.429,11
12012	9	2	2	2.276.995,00
12436	9	2	2	26.276,36
12701	9	2	2	602.888,38
12766	9	2	2	41.142,51
13596	9	2	2	154.861,30
13661	9	2	2	36.300,00
16850	9	2	2	354.074,11
18959	9	2	2	53.325,00
20936	9	2	2	0,09
3071	9	3	2	6.200,00
2343	9	4	2	108.747,41
3881	9	4	2	715.385,77
3882	9	4	2	355.827,22
2614	9	5	2	217.607,80
2902	9	5	2	29.898,00
3111	9	5	2	0,03
3127	9	5	2	355.607,21
3312	9	5	2	342.795,60
6389	9	5	2	38.220,16
10224	9	5	2	1.618,55
10225	9	5	2	1.646,17
2709	9	8	2	1.582.500,00
42960	9	8	2	26.074,17
3626	10	1	2	516.466,90
3704	10	1	2	995.000,00
3805	10	1	2	80.000,00
3901	10	1	2	156.682,53
12903	10	1	2	502.345,36
13543	10	1	2	694.123,75
72391	10	1	2	8.039,73

6803	10	2	2	517.010,60
13177	10	2	2	119.739,20
48551	10	2	2	1.040.812,50
890	10	3	2	5.795,00
3767	10	3	2	171.240,81
3893	10	3	2	2.519,85
3916	10	3	2	6.242,08
8767	10	3	2	112.133,14
8867	10	3	2	2.996,00
13567	10	3	2	63.938,31
18767	10	3	2	159.191,61
23767	10	3	2	230.000,00
40443	10	3	2	210.000,00
42000	10	3	2	24.006,65
42500	10	3	2	14.857,59
282	10	4	2	1.017.095,71
3022	10	4	2	21.000,00
3181	10	4	2	228.997,13
3865	10	4	2	968.000,00
1175	10	5	2	398.866,16
1330	10	5	2	96.968,35
2733	10	5	2	429.900,65
2864	10	5	2	316.453,12
2866	10	5	2	738.979,35
3221	10	5	2	2.848.047,65
3534	10	5	2	150.000,00
3671	10	5	2	1.815.675,30
3687	10	5	2	613.184,86
3900	10	5	2	715.669,48
3910	10	5	2	347.707,54
3934	10	5	2	254.501,94
3949	10	5	2	22.450,51
3974	10	5	2	5.000,00
3975	10	5	2	10.000,00
6884	10	5	2	602.308,73
6887	10	5	2	1.002.980,52
6991	10	5	2	506.042,82
7194	10	5	2	113.968,66
7300	10	5	2	77.927,83
7301	10	5	2	233.785,33
7796	10	5	2	11.911,61
7904	10	5	2	488.339,79
7938	10	5	2	10.895,10
8045	10	5	2	463.237,78
8544	10	5	2	105.838,81
8585	10	5	2	2.824.291,98
8620	10	5	2	1.842,60
8732	10	5	2	296.114,73
8844	10	5	2	338.172,79
8946	10	5	2	20.580,00
9329	10	5	2	761,28
9415	10	5	2	84.157,93
9452	10	5	2	70.650,81
10953	10	5	2	225.081,94
11210	10	5	2	2.157.358,82
11231	10	5	2	850.292,90
11232	10	5	2	244.134,45
11263	10	5	2	162.229,20
12125	10	5	2	5.404,77
12608	10	5	2	61.609,87
12618	10	5	2	1.145.833,39
12626	10	5	2	30,00
12902	10	5	2	78.000,00

12956	10	5	2	154.733,27
13178	10	5	2	12.540,68
13252	10	5	2	178.506,58
13256	10	5	2	30,00
13442	10	5	2	15.329,24
13539	10	5	2	12.064,70
14006	10	5	2	354.957,48
14790	10	5	2	10.727,73
15421	10	5	2	13.445.710,27
25421	10	5	2	5.461.321,60
27854	10	5	2	38.071,77
29820	10	5	2	1.040,00
39388	10	5	2	19.503,19
40911	10	5	2	75.000,00
40912	10	5	2	54.679,48
42200	10	5	2	646.287,83
47609	10	5	2	21.308,51
48535	10	5	2	35.804,79
48585	10	5	2	3.301.865,07
68336	10	5	2	150.000,00
88845	10	5	2	81.982,74
7390	10	6	2	351.997,25
4216	11	1	2	72.224,18
4250	11	1	2	30.000,00
6945	11	1	2	2.079.020,69
11309	11	2	2	120.497,09
11310	11	2	2	111.970,35
11350	11	2	2	1.273.037,63
12068	11	2	2	39.989,24
12672	11	2	2	109.369,60
13004	11	2	2	103.196,69
13005	11	2	2	13.766,40
13006	11	2	2	115.940,72
13007	11	2	2	82.629,05
5375	12	1	2	25.693,20
5377	12	1	2	27.497,16
11193	12	2	2	49.513,80
11212	12	2	2	579.620,83
11215	12	2	2	61.900,77
13248	12	2	2	12.584,64
7108	12	3	2	685.185,16
8563	12	3	2	120.034,43
11213	12	3	2	910.384,57
11235	12	3	2	91.341,94
14765	12	3	2	368.550,18
8569	12	4	2	217.586,66
13234	12	7	2	29.534,80
14780	12	7	2	32.716,00
9045	12	8	2	658.209,00
7152	12	9	2	145.380,00
880	13	5	2	2.938.435,54
3577	13	5	2	13.558.309,07
3587	13	5	2	663.000,00
4257	13	5	2	20.725,49
4389	13	5	2	11.422.431,24
4398	13	5	2	9.524.847,01
4399	13	5	2	2.964.316,44
4447	13	5	2	9.000.000,00
4448	13	5	2	30.708.787,54
6928	13	5	2	76.213,22
7504	13	5	2	5.391.454,94
7652	13	5	2	186.924,82
10951	13	5	2	54.488,96

14000	13	5	2	400.000,00
28022	13	5	2	2.392.422,37
38022	13	5	2	1.782.334,02
48022	13	5	2	171.187,25
58222	13	5	2	3.230.199,08
68022	13	5	2	94.365,29
88022	13	5	2	3.856.500,00
318	13	7	2	5.750.544,08
330	13	7	2	1.953.225,65
4654	13	7	2	127.500,00
8450	13	7	2	1.385.621,91
12623	13	7	2	332.053,50
18500	13	7	2	60.000,00
22969	13	7	2	566.156,00
44969	13	7	2	1.981.172,56
48604	13	7	2	1.166.348,50
48605	13	7	2	202.000,00
48606	13	7	2	503.000,00
48611	13	7	2	8.993,84
71207	13	7	2	567.931,39
97022	13	7	2	657.500,38
7056	14	1	2	95.728,11
8054	14	1	2	1.200.774,22
8078	14	1	2	531.479,49
10043	14	1	2	151.436,29
10087	14	1	2	8.335,84
28078	14	1	2	364.642,22
2913	14	4	2	84.530,56
3677	14	4	2	1.168.723,08
3678	14	4	2	216.550,75
3680	14	4	2	194.362,49
3682	14	4	2	564.892,80
3683	14	4	2	103.147,13
3822	14	4	2	814.294,95
3914	14	4	2	6.662,45
8090	14	5	2	12.856,68
8897	14	5	2	1.584.013,56
9657	14	5	2	83.846,09
13512	14	5	2	113.226.890,00
13604	14	5	2	17.235.344,00
14900	14	5	2	38.300.764,00
14902	14	5	2	40.215.803,00
14700	15	2	2	84.774,99
14701	15	2	2	121.107,11
14702	15	2	2	36.332,15
17010	15	2	2	91.455,96
17011	15	2	2	64.019,17
17012	15	2	2	27.436,78
8003	15	3	2	58.839,37
8004	15	3	2	1.131,51
8498	15	3	2	1.636,20
1147	16	1	2	318.290,79
4195	16	1	2	14.007,38
6187	16	1	2	14.616,00
6225	16	1	2	17.280,01
6299	16	1	2	4.950,14
6310	16	1	2	52.800,00
6338	16	1	2	13.480,77
7519	16	1	2	411.418,32
7961	16	1	2	73.391,09
8701	16	1	2	7.046.349,72
10271	16	1	2	88.890,49
11328	16	1	2	14.157,76

	11355	16	1	2	2.200.000,00
	13009	16	1	2	5.000.000,00
	13010	16	1	2	3.333.224,11
	14002	16	1	2	2.537,60
	14733	16	1	2	20.248,29
	14810	16	1	2	10.000.000,00
	14985	16	1	2	675.912,00
	6619	16	2	2	66.470,35
	6620	16	2	2	94.957,65
	6621	16	2	2	28.487,30
	6622	16	2	2	382.702,80
	6623	16	2	2	546.718,28
	6624	16	2	2	164.015,50
	11050	16	2	2	83.284,70
	11051	16	2	2	118.978,15
	11052	16	2	2	35.693,45
	1167	17	1	2	66.354,39
	1324	17	1	2	9.821,62
	2608	17	1	2	30.000,00
	8980	17	1	2	10.125,00
	10928	17	1	2	1.064.632,00
	11139	17	1	2	208.349,19
	227	18	1	2	94.903,80
	1051	18	1	2	499.481,95
	1066	18	1	2	2.033.578,76
	4979	18	1	2	32.522,60
	11066	18	1	2	4.615,41
	15805	18	1	2	56.095.501,46
	41066	18	1	2	274.906,13
	2551	19	2	2	63.837,67
	2552	19	2	2	69.059,88
	2553	19	2	2	105.605,16
	2556	19	2	2	599.003,06
	2650	19	2	2	40.295,82
	2652	19	2	2	11.453,69
	2657	19	2	2	1.302.161,37
	12654	19	2	2	88.717,67
	12656	19	2	2	133.055,42
	12657	19	2	2	183.803,86
	40206	19	2	2	304.543,74
	40207	19	2	2	18.015,52
	40208	19	2	2	25.522,64
	40209	19	2	2	1.800,00
	40214	19	2	2	453.291,21
	40215	19	2	2	23.991,24
	40216	19	2	2	237.267,76
	40217	19	2	2	27.400,11
				Spese in conto capitale	590.339.076,47
7 Spese per conto terzi e partite di giro	482	99	1	7	14.174,00
	697	99	1	7	345.009,97
	1820	99	1	7	17.789.557,02
	1823	99	1	7	1.560.291,03
	1828	99	1	7	30.000,00
	1846	99	1	7	1.745,31
	1987	99	1	7	4.138,82
	2923	99	1	7	300,00
	4883	99	1	7	41.406,00
	4884	99	1	7	59.558,30
	6948	99	1	7	677.619,74
	7009	99	1	7	502.272,00
	8747	99	1	7	63.407,76
	8768	99	1	7	19.727,94
	8823	99	1	7	104.212,27

9583	99	1	7	9.783,10
9588	99	1	7	3.180,26
9894	99	1	7	13.543.591,52
9897	99	1	7	300.939,70
9903	99	1	7	1.302.581,73
9931	99	1	7	66.526,06
9943	99	1	7	68.366,28
9982	99	1	7	17.188,81
10311	99	1	7	46.480,23
10800	99	1	7	49.257,60
10802	99	1	7	14.637,53
10805	99	1	7	5.184,61
10806	99	1	7	21.452,11
10808	99	1	7	14.576,63
10809	99	1	7	295.106,38
10811	99	1	7	17.608,51
11924	99	1	7	849,02
40602	99	1	7	428.276,91
40603	99	1	7	3.656.961,47

Spese per conto terzi e partite di giro 41.075.968,62

3 Spese per incremento di attivita' finanziarie	9807	1	3	3	3.404.875,67
	44400	1	3	3	150,40
	553	1	10	3	12.000,00
	15850	12	8	3	655.245,78

Spese per incremento di attivita' finanziarie 4.072.271,85

2023 869.867.118,29

TOTALE RESIDUI PASSIVI AL 31.12.2023 1.538.297.368,79

**RIEPILOCO ELENCO DEI RESIDUI PASSIVI 2023 DISTINTI PER ESERCIZIO
DI PROVENIENZA**

Esercizio provenienza fondi	Titolo di spesa		Residui passivi
2012	2	Spese in conto capitale	950,00
	7	Spese per conto terzi e partite di giro	2.481,27
		2012	3.431,27

Esercizio provenienza fondi	Titolo di spesa		Residui passivi
2013	1	Spese correnti	199.887,81
	2	Spese in conto capitale	395,40
	7	Spese per conto terzi e partite di giro	1.726,92
		2013	202.010,13

Esercizio provenienza fondi	Titolo di spesa		Residui passivi
2014	1	Spese correnti	389.628,50
	2	Spese in conto capitale	32.249,21
		2014	421.877,71

Esercizio provenienza fondi	Titolo di spesa		Residui passivi
2015	1	Spese correnti	1.145.657,58
	2	Spese in conto capitale	1.150.205,02
	7	Spese per conto terzi e partite di giro	223.328,08
		2015	2.519.190,68

Esercizio provenienza fondi	Titolo di spesa		Residui passivi
2016	1	Spese correnti	2.461.463,05
	2	Spese in conto capitale	46.009.002,48
	7	Spese per conto terzi e partite di giro	356.648,17
		2016	48.827.113,70

Esercizio provenienza fondi	Titolo di spesa		Residui passivi
2017	1	Spese correnti	2.707.687,10
	2	Spese in conto capitale	25.563.931,97
	7	Spese per conto terzi e partite di giro	1.421.007,95
		2017	29.692.627,02

Esercizio provenienza fondi	Titolo di spesa		Residui passivi
2018	1	Spese correnti	2.899.007,79
	2	Spese in conto capitale	51.568.129,55
	7	Spese per conto terzi e partite di giro	975.225,48
		2018	55.442.362,82

Esercizio provenienza fondi	Titolo di spesa		Residui passivi
2019	1	Spese correnti	9.469.238,90
	2	Spese in conto capitale	36.153.575,41
	7	Spese per conto terzi e partite di giro	1.790.867,21
		2019	47.413.681,52

Esercizio provenienza fondi	Titolo di spesa		Residui passivi
2020	1	Spese correnti	12.031.859,34
	2	Spese in conto capitale	70.882.322,67
	7	Spese per conto terzi e partite di giro	6.919.127,52
		2020	89.833.309,53

Esercizio provenienza fondi	Titolo di spesa		Residui passivi
2021	1	Spese correnti	22.482.812,17
	2	Spese in conto capitale	46.372.895,92

	7	Spese per conto terzi e partite di giro	3.220.269,88
		2021	72.075.977,97

Esercizio provenienza fondi		Titolo di spesa	Residui passivi
2022	1	Spese correnti	195.508.222,78
	2	Spese in conto capitale	123.836.383,33
	7	Spese per conto terzi e partite di giro	2.654.062,04
		2022	321.998.668,15

Esercizio provenienza fondi		Titolo di spesa	Residui passivi
2023	1	Spese correnti	234.379.801,35
	2	Spese in conto capitale	590.339.076,47
	7	Spese per conto terzi e partite di giro	41.075.968,62
	3	Spese per incremento di attivita' finanziarie	4.072.271,85
		2023	869.867.118,29

Totale residui passivi al 31.12.2023			1.538.297.368,79
---	--	--	-------------------------

Allegato 15)

Conto economico e Stato patrimoniale al 31 dicembre 2023 e relativa nota integrativa

Allegato n.10 - Rendiconto della gestione

CONTO ECONOMICO Esercizio 2023

Conto Economico	Anno	Anno-1	referimento	referimento
			art.2425 cc	DM 26/4/95
A) COMPONENTI POSITIVI DELLA GESTIONE				
1 Proventi da tributi	6.822.792.728,99	6.351.292.384,56		
2 Proventi da fondi perequativi	0,00	0,00		
3 Proventi da trasferimenti e contributi	1.075.858.532,01	1.011.888.651,13		
<i>a Proventi da trasferimenti correnti</i>	879.481.005,05	853.085.517,24		A5c
<i>b Quota annuale di contributi agli investimenti</i>	59.631.913,58	10.795.029,65		E20c
<i>c Contributi agli investimenti</i>	136.745.613,38	148.008.104,24		
4 Ricavi delle vendite e prestazioni e proventi da servizi pubblici	142.288.719,29	118.128.130,48	A	A1a
<i>a Proventi derivanti dalla gestione dei beni</i>	36.637.518,35	13.779.518,90		
<i>b Ricavi della vendita di beni</i>	287.620,80	250.588,17		
<i>c Ricavi e proventi dalla prestazione di servizi</i>	105.363.580,14	104.098.023,41		
5 Variazioni nelle rimanenze di prodotti in corso di lavorazione, etc. (+/-)	0,00	0,00	A2	A2
6 Variazione dei lavori in corso su ordinazione	0,00	0,00	A3	A3
7 Incrementi di immobilizzazioni per lavori interni	0,00	0,00	A4	A4
8 Altri ricavi e proventi diversi	54.960.759,79	55.360.968,19	A5	A5a e b
TOTALE COMPONENTI POSITIVI DELLA GESTIONE (A)	8.095.900.740,08	7.536.670.134,36		
B) COMPONENTI NEGATIVI DELLA GESTIONE				
9 Acquisto di materie prime e/o beni di consumo	2.211.204,14	1.829.782,80	B6	B6
10 Prestazioni di servizi	510.240.870,10	481.425.718,85	B7	B7
11 Utilizzo beni di terzi	11.382.456,94	9.310.305,01	B8	B8
12 Trasferimenti e contributi	6.518.375.017,18	5.941.554.560,25		
<i>a Trasferimenti correnti</i>	5.012.234.943,29	4.999.091.058,47		
<i>b Contributi agli investimenti ad Amministrazioni pubb.</i>	1.106.498.390,83	644.925.409,70		
<i>c Contributi agli investimenti ad altri soggetti</i>	399.641.683,06	297.538.092,08		
13 Personale	198.484.367,00	178.894.771,45	B9	B9
14 Ammortamenti e svalutazioni	57.372.020,45	172.055.975,03	B10	B10
<i>a Ammortamenti di immobilizzazioni Immateriali</i>	24.739.920,90	25.488.125,38	B10a	B10a
<i>b Ammortamenti di immobilizzazioni materiali</i>	24.648.336,11	31.460.390,30	B10b	B10b
<i>c Altre svalutazioni delle immobilizzazioni</i>	0,00	0,00	B10c	B10c
<i>d Svalutazione dei crediti</i>	7.983.763,44	115.107.459,35	B10d	B10d
15 Variazioni nelle rimanenze di materie prime e/o beni di consumo (+/-)	71.456,38	-382.733,05	B11	B11
16 Accantonamenti per rischi	200.110.927,35	48.073.165,87	B12	B12
17 Altri accantonamenti	0,00	121.256.733,92	B13	B13
18 Oneri diversi di gestione	5.129.905,65	5.332.867,84	B14	B14
TOTALE COMPONENTI NEGATIVI DELLA GESTIONE (B)	7.503.378.225,19	6.959.351.147,97		
DIFFERENZA FRA COMP. POSITIVI E NEGATIVI DELLA GESTIONE (A-B)	592.522.514,89	577.318.986,39	-	-

CONTO ECONOMICO

Conto Economico Esercizio 2023	Anno	Anno-1	riferimento	riferimento
			art.2425 cc	DM 26/4/95
C) <u>PROVENTI ED ONERI FINANZIARI</u>				
<i>Proventi finanziari</i>				
19 Proventi da partecipazioni			C15	C15
a da società controllate	1.229.066,49	8.927.529,12		
b da società partecipate	19.097,21	0,00		
c da altri soggetti	0,00	0,00		
20 Altri proventi finanziari	732.131,80	677.906,90	C16	C16
Totale proventi finanziari	1.980.295,50	9.605.436,02		
<i>Oneri finanziari</i>				
21 Interessi ed altri oneri finanziari			C17	C17
a Interessi passivi	14.202.023,96	12.695.855,14		
b Altri oneri finanziari	0,00	0,00		
Totale oneri finanziari	14.202.023,96	12.695.855,14		
TOTALE PROVENTI ED ONERI FINANZIARI (C)	-12.221.728,46	-3.090.419,12	-	-
D) <u>RETTIFICHE DI VALORE ATTIVITA' FINANZIARIE</u>				
22 Rivalutazioni	264.510.540,67	0,00	D18	D18
23 Svalutazioni	1.303.534,08	0,00	D19	D19
TOTALE RETTIFICHE (D)	263.207.006,59	0,00		
E) <u>PROVENTI ED ONERI STRAORDINARI</u>				
24 Proventi straordinari			E20	E20
a Proventi da permessi di costruire	0,00	0,00		
b Proventi da trasferimenti in conto capitale	479.056,23	278.072,45		
c Sopravvenienze attive e insussistenze del passivo	175.968.139,64	43.239.629,06		E20b
d Plusvalenze patrimoniali	528.762,88	103.808,99		E20c
e Altri proventi straordinari	1.047.876,99	583.830,95		
Totale proventi straordinari	178.023.835,74	44.205.341,45		
25 Oneri straordinari			E21	E21
a Trasferimenti in conto capitale	3.023.072,87	191.608,74		
b Sopravvenienze passive e insussistenze dell'attivo	40.917.963,38	73.156.699,01		E21b
c Minusvalenze patrimoniali	1.282.229,41	19.103.230,88		E21a
d Altri oneri straordinari	0,00	35.000,00		E21d
Totale oneri straordinari	45.223.265,66	92.486.538,63		
TOTALE PROVENTI ED ONERI STRAORDINARI (E)	132.800.570,08	-48.281.197,18	-	-
RISULTATO PRIMA DELLE IMPOSTE (A-B+C+D+E)	976.308.363,10	525.947.370,09	-	-
26 Imposte	14.033.871,26	12.250.571,82	E22	E22
27 RISULTATO DELL'ESERCIZIO	962.274.491,84	513.696.798,27	E23	E23

Allegato n.10 - Rendiconto della gestione

STATO PATRIMONIALE - ATTIVO

Stato Patrimoniale (attivo) Esercizio 2023	Anno	Anno-1	referimento	referimento
			art.2425 cc	DM 26/4/95
A) CREDITI vs.LO STATO ED ALTRE AMMINISTRAZIONI PUBBLICHE PER LA PARTECIPAZIONE AL FONDO DI DOTAZIONE	0,00	0,00	A	A
TOTALE CREDITI vs PARTECIPANTI (A)	0,00	0,00		
B) IMMOBILIZZAZIONI				
I <u>Immobilizzazioni immateriali</u>			BI	BI
1 Costi di impianto e di ampliamento	0,00	0,00	BI1	BI1
2 Costi di ricerca sviluppo e pubblicità	0,00	0,00	BI2	BI2
3 Diritti di brevetto ed utilizzazione opere dell'ingegno	15.294.780,17	22.776.371,46	BI3	BI3
4 Concessioni, licenze, marchi e diritti simile	0,00	0,00	BI4	BI4
5 Avviamento	0,00	0,00	BI5	BI5
6 Immobilizzazioni in corso ed acconti	65.992.281,37	48.698.672,80	BI6	BI6
9 Altre	17.508.058,08	20.683.712,24	BI7	BI7
Totale immobilizzazioni immateriali	98.795.119,62	92.158.756,50		
<u>Immobilizzazioni materiali (3)</u>				
II 1 Beni demaniali	740.232.497,79	750.418.653,93		
1.1 Terreni	0,00	0,00		
1.2 Fabbricati	119.118.189,99	115.985.407,50		
1.3 Infrastrutture	381.558.320,40	396.047.876,87		
1.9 Altri beni demaniali	239.555.987,40	238.385.369,56		
III 2 Altre immobilizzazioni materiali (3)	253.438.826,36	258.731.019,67		
2.1 Terreni	50.877.375,30	50.559.685,96	BI11	BI11
a di cui in leasing finanziario	0,00	0,00		
2.2 Fabbricati	153.700.380,89	155.826.804,97		
a di cui in leasing finanziario	0,00	0,00		
2.3 Impianti e macchinari	0,00	0,00	BI12	BI12
a di cui in leasing finanziario	0,00	0,00		
2.4 Attrezzature industriali e commerciali	1.552.458,44	1.177.894,41	BI13	BI13
2.5 Mezzi di trasporto	1.992.207,36	3.940.761,25		
2.6 Macchine per ufficio e hardware	986.863,69	1.419.634,03		
2.7 Mobili e arredi	264.799,93	249.674,81		
2.8 Infrastrutture	42.371.661,85	43.853.992,29		
2.99 Altri beni materiali	1.693.078,90	1.702.571,95		
3 Immobilizzazioni in corso ed acconti	163.910.392,95	121.871.413,84	BI15	BI15
Totale immobilizzazioni materiali	1.157.581.717,10	1.131.021.087,44		
IV <u>Immobilizzazioni finanziarie (1)</u>				
1 Partecipazioni in			BI111	BI111
a imprese controllate	2.079.504.038,07	1.767.963.319,91	BI111a	BI111a
b imprese partecipate	38.719.316,74	43.049.306,58	BI111b	BI111b
c altri soggetti	41.843.159,59	38.957.234,40		
2 Crediti verso			BI112	BI112
a altre amministrazioni pubbliche	79.440.588,46	4.535.180,75		
b imprese controllate	100.000.000,00	0,00	BI112a	BI112a
c imprese partecipate	0,00	0,00	BI112b	BI112b
d altri soggetti	115.110.208,40	121.661.909,80	BI112c BI112d	BI112d
3 Altri titoli	12.549.770,92	12.549.129,76	BI113	
Totale immobilizzazioni finanziarie	2.467.167.082,18	1.988.716.081,20		
TOTALE IMMOBILIZZAZIONI (B)	3.723.543.918,90	3.211.895.925,14	-	-

STATO PATRIMONIALE - ATTIVO

Stato Patrimoniale (attivo) Esercizio 2023	Anno	Anno-1	riferimento	riferimento
			art.2425 cc	DM 26/4/95
C) ATTIVO CIRCOLANTE				
I <i>Rimanenze</i>	558.918,72	630.375,10	CI	CI
Totale rimanenze	558.918,72	630.375,10		
II <i>Crediti (2)</i>				
1 Crediti di natura tributaria				
a <i>Crediti da tributi destinati al finanziamento della sanità</i>	0,00	0,00		
b <i>Altri crediti da tributi</i>	317.928.337,28	188.969.863,55		
c <i>Crediti da Fondi perequativi</i>	0,00	0,00		
2 Crediti per trasferimenti e contributi				
a <i>verso amministrazioni pubbliche</i>	596.689.853,00	563.845.065,37		
b <i>imprese controllate</i>	0,00	0,00	CI12	CI12
c <i>imprese partecipate</i>	0,00	0,00	CI13	CI13
d <i>verso altri soggetti</i>	97.109.880,15	57.260.296,84		
3 Verso clienti ed utenti	9.408.059,40	101.809.924,31	CI11	CI11
4 Altri Crediti			CI15	CI15
a <i>verso l'erario</i>	0,00	0,00		
b <i>per attività svolta per c/terzi</i>	542.245,26	192.111,64		
c <i>altri</i>	110.161.837,10	109.872.565,23		
Totale crediti	1.131.840.212,19	1.021.949.826,94		
III <i>Attività finanziarie che non costituiscono immobilizzi</i>				
1 Partecipazioni	0,00	0,00	CIII1,2,3,4,5	CIII1,2,3
2 Altri titoli	0,00	0,00	CIII6	CIII5
Totale attività finanziarie che non costituiscono immobilizzi	0,00	0,00		
IV <i>Disponibilità liquide</i>				
1 Conto di tesoreria				
a <i>Istituto tesoriere</i>	6.657.562.928,63	6.026.098.223,10		CIV1a
b <i>presso Banca d'Italia</i>	9.382.623,56	1.639.545,65		
2 Altri depositi bancari e postali	5.866.077,11	8.563.235,45	CIV1	CIV1b e CIV1c
3 Denaro e valori in cassa	0,00	0,00	CIV2 e CIV3	CIV2 e CIV3
4 Altri conti presso la tesoreria statale intestati all'ente	0,00	0,00		
Totale disponibilità liquide	6.672.811.629,30	6.036.301.004,20		
TOTALE ATTIVO CIRCOLANTE (C)	7.805.210.760,21	7.058.881.206,24		
D) RATEI E RISCONTI				
1 Ratei attivi	47.016,62	14.385,21	D	D
2 Risconti attivi	150.119,81	185.088,05	D	D
TOTALE RATEI E RISCONTI (D)	197.136,43	199.473,26		
TOTALE DELL'ATTIVO (A+B+C+D)	11.528.951.815,54	10.270.976.604,64	-	-

(1) con separata indicazione degli importi esigibili entro l'esercizio successivo.

(2) con separata indicazione degli importi esigibili oltre l'esercizio successivo.

(3) con separata indicazione degli importi relativi a beni indisponibili.

Allegato n.10 - Rendiconto della gestione

STATO PATRIMONIALE - PASSIVO

Stato Patrimoniale (passivo) Esercizio 2023	Anno	Anno-1	riferimento	riferimento
			art.2425 cc	DM 26/4/95
A) PATRIMONIO NETTO				
I Fondo di dotazione	1.766.813.128,19	1.766.813.128,19	AI	AI
II Riserve	3.291.778.183,88	3.247.561.034,92		
b da capitale	182.357,15	182.357,15	AII, AIII	AII, AIII
c da permessi di costruire	0,00	0,00		
d riserve indisponibili per beni demaniali e patrimoniali indisponibili e per i beni culturali	964.550.775,76	979.900.126,68		
e altre riserve indisponibili	1.565.923.371,33	1.258.330.586,56		
f altre riserve disponibili	761.121.679,64	1.009.147.964,53		
III Risultato economico dell'esercizio	962.274.491,84	513.696.798,27	AIX	AIX
IV Risultati economici di esercizi precedenti	1.705.135.233,43	1.191.438.435,16	AVII	
V Riserve negative per beni indisponibili	0,00	0,00		
TOTALE PATRIMONIO NETTO (A)	7.726.001.037,34	6.719.509.396,54		
B) FONDI PER RISCHI ED ONERI				
1 Per trattamento di quiescenza	39.008.363,37	40.348.965,72	B1	B1
2 Per imposte	0,00	0,00	B2	B2
3 Altri	1.468.299.403,16	1.402.861.400,45	B3	B3
TOTALE FONDI RISCHI ED ONERI (B)	1.507.307.766,53	1.443.210.366,17		
C) TRATTAMENTO DI FINE RAPPORTO				
TOTALE T.F.R. (C)	747.601,28	958.739,93	c	c
D) DEBITI (1)				
1 Debiti da finanziamento				
a prestiti obbligazionari	0,00	23.898.110,84	D1e D2	D1
b v/ altre amministrazioni pubbliche	1.099,11	130.002,63		
c verso banche e tesoriere	0,00	0,00	D4	D3 e D4
d verso altri finanziatori	549.861.233,77	494.486.681,33	D5	
2 Debiti verso fornitori	143.506.835,40	119.210.982,87	D7	D6
3 Acconti	0,00	0,00	D6	D5
4 Debiti per trasferimenti e contributi				
a enti finanziati dal servizio sanitario nazionale	0,00	0,00		
b altre amministrazioni pubbliche	1.168.811.947,42	1.164.637.686,71		
c imprese controllate	16.183.505,76	23.278.591,37	D9	D8
d imprese partecipate	150.000,00	2.602.930,61	D10	D9
e altri soggetti	63.163.778,53	53.471.613,60		
5 Altri debiti			D12,D13,D14	D11,D12,D13
a tributari	39.610.655,88	35.912.736,54		
b verso istituti di previdenza e sicurezza sociale	14.002.403,70	11.472.149,62		
c per attività svolta per c/terzi (2)	0,00	0,00		
d altri	89.239.488,89	55.586.349,20		
TOTALE DEBITI (D)	2.084.530.948,46	1.984.687.835,32		

STATO PATRIMONIALE - PASSIVO

Stato Patrimoniale (passivo) Esercizio 2023	Anno	Anno-1	riferimento	riferimento
			art.2425 cc	DM 26/4/95
E) RATEI E RISCONTI E CONTRIBUTI AGLI INVESTIMENTI				
I Ratei passivi	50.453,22	33.902,66	E	E
II Risconti passivi			E	E
1 Contributi agli investimenti	210.215.558,81	122.477.641,50		
a da altre amministrazioni pubbliche	157.932.418,19	92.599.677,63		
b da altri soggetti	52.283.140,62	29.877.963,87		
2 Concessioni pluriennali	0,00	0,00		
3 Altri risconti passivi	98.449,90	98.722,52		
TOTALE RATEI E RISCONTI (E)	210.364.461,93	122.610.266,68		
TOTALE DEL PASSIVO (A+B+C+D+E)	11.528.951.815,54	10.270.976.604,64		
CONTI D'ORDINE				
1) Impegni su esercizi futuri	3.365.745.006,06	2.581.255.701,32		
2) beni di terzi in uso	77.631.255,00	77.631.255,00		
3) beni dati in uso a terzi	0,00	0,00		
4) garanzie prestate a amministrazioni pubbliche	47.015.118,33	55.407.653,54		
5) garanzie prestate a imprese controllate	14.292.255,23	16.404.625,25		
6) garanzie prestate a imprese partecipate	240.000.000,00	240.000.000,00		
7) garanzie prestate a altre imprese	7.788.119,45	11.675.363,23		
TOTALE CONTI D'ORDINE	3.752.471.754,07	2.982.374.598,34		

(1) con separata indicazione degli importi esigibili oltre l'esercizio successivo

Nota integrativa allo Stato patrimoniale e Conto economico al 31 dicembre 2023

STATO PATRIMONIALE AL 31.12.2023

Premessa

Il decreto legislativo n. 118/2011 prevede all'articolo 2, comma 1, che le regioni e gli enti locali adottino la contabilità finanziaria "cui affiancano, ai fini conoscitivi, un sistema di contabilità economico-patrimoniale, garantendo la rilevazione unitaria dei fatti gestionali sia sotto il profilo finanziario che sotto il profilo economico-patrimoniale".

Come prevede il "Principio contabile applicato concernente la contabilità economico-patrimoniale degli enti in contabilità finanziaria" (allegato n. 4/3 al D.Lgs 118/2011) la contabilità economico-patrimoniale affianca la contabilità finanziaria, che costituisce il sistema contabile principale e fondamentale ai fini autorizzatori e di rendicontazione dei risultati della gestione finanziaria, per rilevare i costi/oneri e i ricavi/proventi derivanti dalle transazioni poste in essere da una amministrazione pubblica, anche al fine di:

- rappresentare le "utilità economiche" acquisite e utilizzate nel corso di un esercizio,
- partecipare alla costruzione del conto del patrimonio e rilevare, in particolare, le variazioni del patrimonio dell'ente come effetto dei risultati della gestione,
- consentire ai portatori d'interesse di acquisire ulteriori informazioni concernenti la gestione della singola amministrazione pubblica.

L'integrazione dei sistemi di contabilità finanziaria ed economico-patrimoniale è favorita dall'adozione del piano dei conti integrato di cui all'articolo 4 del decreto legislativo sopra richiamato, costituito dall'elenco delle articolazioni delle unità elementari del bilancio finanziario gestionale e dei conti economico-patrimoniali.

L'allegato n. 4/3 fa esplicito riferimento a un sistema contabile integrato, dove si prevede che le entrate generino scritture economico-patrimoniali al momento dell'accertamento, mentre le spese generano scritture al momento della liquidazione passiva, fatta eccezione per le spese attinenti al perimetro sanitario, i trasferimenti e i contributi, le partite finanziarie e le partite di giro che si alimentano al momento dell'impegno. Questa correlazione porta di fatto a una derivazione della contabilità economico-patrimoniale dalla contabilità finanziaria. Le scritture in partita doppia devono essere adeguate alle esigenze della contabilità economico-patrimoniale per avvicinare il più possibile la competenza finanziaria alla competenza economica.

Conformità ai principi contabili

Il bilancio di esercizio chiuso al 31.12.2023 è stato redatto in conformità ai principi contabili stabiliti dal D.Lgs 118/2011 e ss.mm.ii. e dai correlati decreti attuativi, in particolare il DPCM 28 dicembre 2011 e il suo allegato n. 4/3 "Principio contabile applicato concernente la contabilità economico-patrimoniale degli enti in contabilità finanziaria". Ove non specificato da tale normativa, sono state applicate le regole stabilite dal Codice civile e dai principi contabili nazionali emanati dall'Organismo italiano di contabilità (OIC) in vigore alla chiusura dell'esercizio 2023.

Ai sensi dell'art. 63 del D.Lgs 118/2011 e ss.mm.ii., il rendiconto generale delle regioni è composto anche dal Conto economico e dallo Stato patrimoniale (comma 2). In particolare:

- il Conto economico "evidenzia i componenti positivi e negativi della gestione di competenza economica dell'esercizio considerato, rilevati dalla contabilità economico-patrimoniale" (comma 6);

- lo Stato patrimoniale "rappresenta la consistenza del patrimonio al termine dell'esercizio. Il patrimonio delle regioni è costituito dal complesso dei beni e dei rapporti giuridici, attivi e passivi, di pertinenza della regione; attraverso la sua rappresentazione contabile è determinata la consistenza netta della dotazione patrimoniale comprensiva del risultato economico dell'esercizio" (comma 7).

All'articolo 11, comma 6, lettera n) si prevede che la relazione al rendiconto sia inoltre corredata dalla Nota integrativa, redatta ai sensi dell'art. 2427 del Codice civile. Non esprimendosi in altro modo, si rileva pertanto che la Nota integrativa debba seguire le indicazioni del Codice civile e dei principi civilistici stabiliti dall'OIC. A essi si possono affiancare gli elementi conoscitivi richiesti esplicitamente dall'allegato n. 4/4 relativo al Bilancio consolidato, ove al punto 5 vengono richiamati esplicitamente i contenuti minimi della Nota integrativa al consolidato.

Attivo

B) Immobilizzazioni

Gli elementi patrimoniali destinati a essere utilizzati durevolmente dall'ente sono iscritti tra le immobilizzazioni.

Condizione per l'iscrizione di nuovi beni patrimoniali materiali e immateriali tra le immobilizzazioni è il verificarsi, alla data del 31 dicembre, dell'effettivo passaggio del titolo di proprietà dei beni stessi.

La rilevazione del costo delle immobilizzazioni in contabilità economico-patrimoniale viene di fatto effettuata in fase di impegno della spesa e non in quella di liquidazione/pagamento, come richiesto dall'Allegato 4/3 del decreto legislativo 23 giugno 2011, n. 118, ritenendo che il potenziale scarto tra la fase dell'impegno e quella della liquidazione si azzeri all'esito delle procedure di riaccertamento ordinario dei residui.

Infatti per effetto del riaccertamento, possono essere conservate tra i residui passivi dell'anno le sole spese impegnate, liquidate o liquidabili nel corso dell'esercizio, sebbene non ancora pagate. Pertanto, all'esito di questa procedura, ancorché si assuma quale parametro di rilevazione l'impegno, ciò che viene considerato è solo l'impegno liquidato e pagato oppure la parte dell'impegno non ancora pagato ma liquidabile nell'esercizio di riferimento.

Si è quindi ritenuto che una rilevazione impostata sul parametro dell'impegno di spesa a operazioni di riaccertamento concluse si ponga in linea con quanto prescritto dal decreto legislativo 118/2011, venendo conteggiati in ogni caso solo gli impegni liquidati o liquidabili.

Al 31.12.2023 le immobilizzazioni rilevate, al netto delle relative quote di ammortamento, sono pari a euro 3.723.543.918,90 e sono suddivise in immobilizzazioni immateriali, materiali e finanziarie.

Immobilizzazioni immateriali

Le immobilizzazioni immateriali al 31.12.2023 sono pari a euro 98.795.119,62, con un incremento di euro 6.636.363,12 rispetto al dato 2022.

In questa categoria sono inseriti i costi capitalizzati relativi ad acquisto, sviluppo e manutenzione evolutiva del software, a opere dell'ingegno e diritti d'autore e ad eventuali altre immobilizzazioni immateriali non altrimenti classificabili nelle altre categorie individuate.

Si riporta di seguito una tabella riassuntiva delle variazioni intervenute:

IMMOBILIZZAZIONI IMMATERIALI	Al 1.1.2023	Aumenti	Riduzioni	Ammortamento	Al 31.12.2023
1 Costi di impianto e di ampliamento	0,00	0,00	0,00	0,00	0,00
2 Costi di ricerca sviluppo e pubblicità	0,00	0,00	0,00	0,00	0,00
3 Diritti di brevetto ed utilizzazione opere dell'ingegno	22.776.371,46	8.608.472,28		16.090.063,57	15.294.780,17
4 Concessioni, licenze, marchi e diritti simile	0,00				0,00
5 Avviamento	0,00				0,00
6 Immobilizzazioni in corso ed acconti	48.698.672,80	28.432.257,98	11.138.649,41		65.992.281,37
9 Altre	20.683.712,24	5.474.203,17		8.649.857,33	17.508.058,08
totale immobilizzazioni immateriali	92.158.756,50	42.514.933,43	11.138.649,41	24.739.920,90	98.795.119,62

Con riferimento alla voce 6 - Immobilizzazioni in corso e acconti si segnala che le variazioni in aumento e in diminuzione sono rispettivamente relative alle acquisizioni/realizzazioni non ancora ultimate di beni immateriali alla data del 31.12.2023 e alla patrimonializzazione a specifica categoria di appartenenza dei costi dei beni immateriali, il cui acquisto/realizzazione sono stati ultimati al 31.12.2023.

Immobilizzazioni materiali

Le immobilizzazioni materiali sono pari a complessivi euro 1.157.581.717,10 e comprendono beni demaniali, altre immobilizzazioni materiali (mobili e immobili) e immobilizzazioni in corso ed acconti.

1) Beni demaniali

I beni demaniali sono inseriti in Stato patrimoniale per un valore complessivo di euro 740.232.497,79, al netto della quota annua di ammortamento di complessivi euro 14.489.556,47.

IMMOBILIZZAZIONI MATERIALI	Al 1.1.2023	Incrementi (+)	Decrementi (-)	Ammortamento (-)	Al 31.12.2023
II 1 Beni demaniali					
1.1 Terreni	0,00	0,00	0,00	0,00	0,00
1.2 Fabbricati	115.985.407,50	3.157.626,84	24.844,35	0,00	119.118.189,99
1.3 Infrastrutture	396.047.876,87	0,00	0,00	14.489.556,47	381.558.320,40
1.9 Altri beni demaniali	238.385.369,56	1.177.654,60	7.036,76	0,00	239.555.987,40
totale beni demaniali	750.418.653,93	4.335.281,44	31.881,11	14.489.556,47	740.232.497,79

2) Altre immobilizzazioni materiali

Le altre immobilizzazioni materiali comprendono beni immobili e mobili per un valore complessivo di euro 253.438.826,36, al netto delle relative quote di ammortamento annuale.

In dettaglio:

III 2 Altre immobilizzazioni materiali	Al 1.1.2023	Incrementi (+)	Decrementi (-)	Utilizzo f.do amm.to (+)	Incremento f.do amm.to (-)	Preammortamento (-)	Ammortamento (-)	Al 31.12.2023
2.1 Terreni	50.559.685,96	789.808,88	472.119,54			0,00	0,00	50.877.375,30
2.2 Fabbricati	155.826.804,97	3.626.594,08	2.114.970,02	129.367,92	129.367,92	0,00	3.638.048,14	153.700.380,89
2.3 Impianti e macchinari	0,00	0,00	0,00	0,00	0,00	0,00	0,00	0,00
2.4 Attrezzature industriali e commerciali	1.177.894,41	1.071.759,10	1.179.441,09	1.179.405,41		100.176,38	596.983,01	1.552.458,44
2.5 Mezzi di trasporto	3.940.761,25	2.222.114,89	473.129,82	473.114,82		526.158,45	3.644.495,33	1.992.207,36
2.6 Macchine per ufficio e hardware	1.419.634,03	174.470,24	78.391,35	78.391,35		10.475,91	596.764,67	986.863,69
2.7 Mobili e arredi	249.674,81	102.482,20	101.808,90	101.808,90		4.202,46	83.154,62	264.799,93
2.8 Infrastrutture	43.853.992,29	107.462,53	0,00	0,00	0,00	0,00	1.589.792,97	42.371.661,85
2.99 Altri beni materiali	1.702.571,95	478,27	15.518,09	15.518,09		430,42	9.540,90	1.693.078,90
totale altre immobilizzazioni materiali	258.731.019,67	8.095.170,19	4.435.378,81	1.977.606,49	129.367,92	641.443,62	10.158.779,64	253.438.826,36

3) Immobilizzazioni in corso ed acconti.

Al 31.12.2023 l'importo complessivo della voce immobilizzazioni in corso ed acconti ammonta a complessivi euro 163.910.392,95, con un aumento di euro 42.038.979,11 rispetto al valore dell'anno precedente.

In dettaglio:

	Al 1.1.2023	Aumenti (+)	Diminuzioni (-)	Al 31.12.2023
3 Immobilizzazioni in corso ed acconti	121.871.413,84	54.205.844,20	12.166.865,09	163.910.392,95

Gli incrementi di valore sono determinati dagli impegni di spesa assunti e conservati in c/residui dell'esercizio di riferimento, in quanto liquidabili nel 2023, per la realizzazione di opere non ancora ultimate o per l'acquisto di beni mobili o immobili che tuttavia non sono ancora entrati a far parte del patrimonio regionale.

Invece le riduzioni di valore sono dovute alle patrimonializzazioni dei costi dei beni che, ultimati ed entrati a far parte del patrimonio regionale, sono stati inseriti nello Stato patrimoniale nella specifica categoria di riferimento.

Immobilizzazioni finanziarie

Tra le immobilizzazioni finanziarie sono iscritti i valori delle partecipazioni e dei crediti di natura finanziaria.

L'importo delle immobilizzazioni finanziarie è pari a complessivi euro 2.467.167.082,18, di cui euro 2.160.066.514,40 relativi alle partecipazioni in imprese controllate, partecipate e in altri soggetti, euro 294.550.796,86 relativi a crediti verso amministrazioni pubbliche, imprese controllate e altri soggetti, ed euro 12.549.770,92 relativi ad altri titoli.

1) Partecipazioni

L'individuazione delle imprese controllate e partecipate, il cui valore è stato iscritto tra le immobilizzazioni finanziarie, è avvenuto con la deliberazione giunta n. 1932 del 1 dicembre 2023, come modificata dalla deliberazione giunta n. 775 del 24 maggio 2024. Con tale deliberazione sono stati individuati i componenti del Gruppo

Amministrazione Pubblica (GAP) della Regione Autonoma Friuli Venezia Giulia per l'anno 2023, nonché gli enti, aziende e società del GAP che sono da comprendere nel perimetro di consolidamento per la redazione del bilancio consolidato 2023 della Regione stessa.

Con la deliberazione giunta n. 2090 del 22 dicembre 2023 è stato invece approvato il Piano di revisione periodica delle partecipazioni al 31.12.2022.

Le partecipazioni, suddivise in controllate, partecipate e altri soggetti, ex articolo 2359 del codice civile, sono iscritte al valore del patrimonio netto dell'ultimo bilancio approvato alla data di stesura del presente documento, in proporzione alla quota percentuale di partecipazione al capitale sociale detenuta nelle stesse società/enti da parte della Regione.

Nel dettaglio il valore finale delle partecipazioni è pari a euro 2.160.066.514,40 con una variazione incrementativa rispetto al valore di inizio anno di euro 310.096.653,51, di cui:

- euro 2.079.504.038,07, relativi a imprese controllate, con una variazione incrementativa rispetto al valore iniziale di euro 311.540.718,16;
- euro 38.719.316,74, relativi a imprese partecipate, con una variazione diminutiva rispetto al valore iniziale di euro 4.329.989,84;
- euro 41.843.159,59, relativi ad altri soggetti, con una variazione incrementativa rispetto al valore iniziale di euro 2.885.925,19;

come si può vedere nella tabella sottostante.

Partecipazioni (voce B.IV.1)	al 1.1.2023	al 31.12.2023	variazione
in imprese controllate (voce B.IV.1.a)	1.767.963.319,91	2.079.504.038,07	311.540.718,16
in imprese partecipate (voce B.IV.1.b)	43.049.306,58	38.719.316,74	- 4.329.989,84
in altri soggetti (voce B.IV.1.c)	38.957.234,40	41.843.159,59	2.885.925,19
Totale	1.849.969.860,89	2.160.066.514,40	310.096.653,51

In dettaglio.

Imprese controllate (voce B.IV.1.a)			
SOCIETA'	% PARTECIPAZ.	Valore al 31.12.2023	Note
Insiel - Informatica per il Sistema degli enti locali Spa	100,00%	47.061.301,00	
Finanziaria regionale Friuli Venezia Giulia Società per azioni - Friulia Spa	73,676%	479.502.105,15	
Friuli Venezia Giulia Strade Spa	100,00%	13.475.950,00	
Società Autostrade Alto Adriatico Spa	90,52%	303.879.526,29	

Società Ferrovie Udine-Cividale Srl	100,00%	1.342.009,00	
FVG Energia Spa (ex U.C.I.T. Srl)	100,00%	746.503,00	Trasformazione societaria
FVG PLUS Spa	85,71%	2.934.905,81	
DITEDI - Distretto industriale delle tecnologie digitali Scarl	10,85%	20.629,75	
Friuli Innovazione centro di ricerca e trasferimento tecnologico Scarl	30,84%	1.413.729,03	
	totale	850.376.659,03	

ENTITÀ	% PARTECIPAZ.	Valore al 31.12.2023	Note
Agenzia Lavoro & Sviluppo Impresa FVG	100,00%	1.117.082,92	
Agenzia regionale per il diritto allo studio - ARDIS	100,00%	94.630.505,67	
Agenzia regionale per la lingua friulana - ARLeF	100,00%	1.224.790,47	
Agenzia regionale per la protezione ambientale del FVG - Arpa	100,00%	24.085.754,00	
Agenzia regionale per lo sviluppo rurale - Ersu	100,00%	7.918.633,86	
Azienda territoriale per l'edilizia residenziale di Gorizia - ATER	100,00%	141.028.800,00	
Azienda territoriale per l'edilizia residenziale di Pordenone - ATER	100,00%	144.846.904,00	
Azienda territoriale per l'edilizia residenziale di Trieste - ATER	100,00%	460.542.827,00	
Azienda territoriale per l'edilizia residenziale di Udine - ATER	100,00%	281.527.534,00	
Ente di Decentramento Regionale di Gorizia - EDR	100,00%	7.406.449,46	
Ente di Decentramento Regionale di Pordenone - EDR	100,00%	10.605.359,09	
Ente di Decentramento Regionale di Trieste - EDR	100,00%	6.771.569,63	
Ente di Decentramento Regionale di Udine - EDR	100,00%	10.958.352,34	
Ente Parco naturale delle Dolomiti Friulane	100,00%	1.839.723,19	
Ente Parco naturale delle Prealpi Giulie	100,00%	4.200.257,33	
Ente regionale per il patrimonio culturale della Regione autonoma Friuli Venezia Giulia - ERPAC	100,00%	11.192.236,37	
Ente tutela patrimonio ittico - ETPI	100,00%	5.751.095,71	
PromoTurismo FVG	100,00%	13.479.504,00	
	totale	1.229.127.379,04	
	TOTALE voce B.IV.1.a)	2.079.504.038,07	

Imprese partecipate (voce B.IV.1.b)			
SOCIETA'	% PARTECIPAZ.	Valore al 31.12.2023	Note
Aeroporto Friuli Venezia Giulia Spa	45,00%	8.350.844,85	
Società per azioni Autovie Venete (S.A.A.V.)	0,00%	0,00	A seguito operazione di acquisto/cessione azioni, la Regione non detiene più una partecipazione diretta nella società
Elettra – Sincrotrone Trieste Scpa	35,87%	22.262.596,41	
Polo Tecnologico Alto Adriatico Andrea Galvani Scpa	33,09%	487.334,62	
	totale	31.100.775,88	

ENTI	% PARTECIPAZ.	Valore al 31.12.2023	Note
Consorzio per la Scuola Mosaicisti del Friuli	14,02%	148.402,68	
Ente Regionale Teatrale del FVG	3,125%	23.081,06	
Fondazione Scuola Merletti di Gorizia	0,00%	0,00	Fondazione dichiarata estinta con decreto del Presidente della Regione 18.04.2023 n. 079/Pres. a partire dal 17.04.2023
Istituto regionale per le Ville Venete – IRVV	20,00%	7.252.544,20	
Istituto di sociologia internazionale di Gorizia	25,00%	115.741,75	
Consorzio per la valorizzazione del Porto Vecchio “URSUS” (Urban Sustainable System)	23,33%	78.771,17	
	totale	7.618.540,86	
	TOTALE voce B.IV.1.b)	38.719.316,74	

Altri soggetti (voce B.IV.1.c)			
Istituzioni sociali private (controllate)	% PARTECIPAZ.	Valore al 31.12.2023	Note
Centro Studi Pier Paolo Pasolini	89,29%	206.926,89	
Fondazione Aquileia	89,796%	12.076.911,87	
Informest - Centro di Servizi e documentazione per la Cooperazione economica internazionale	99,725%	8.430.761,48	
	totale	20.714.600,24	

Altre istituzioni sociali private (partecipate)	% PARTECIPAZ.	Valore al 31.12.2023	Note
Associazione internazionale dell'Operetta FVG	92,00%	41.721,72	

Associazione interregionale di coordinamento e documentazione per i problemi inerenti alla neve e alle valanghe – AINEVA	12,50%	0,00	Solo bilancio finanziario
Associazione Mittelfest	71,42%	160.352,18	
Associazione Palazzo del cinema – Hisa Filma	16,67%	186.619,18	
Associazione Teatro Pordenone	62,50%	176.905,62	
Collegio del Mondo Unito dell'Adriatico (Onlus)	20,00%	833.149,80	
Fondazione Agrifood & Bioeconomy FVG	28,00%	60.878,44	
Fondazione "Dolomiti - Dolomiten - Dolomites - Dolomitis" Unesco	22,84%	69.505,08	
Fondazione Museo Carnico delle Arti Popolari "Michele Gortani"	20,00%	0,00	Solo bilancio finanziario
Fondazione Palazzo Coronini Cronberg	14,29%	11.324.556,70	
Fondazione San Daniele	40,00%	953.870,00	Esclusa dal GAP 2023 a seguito modifiche statutarie inerenti, tra l'altro, il Consiglio di Amministrazione della Fondazione
Fondazione Teatro Lirico "Giuseppe Verdi"	20,00%	5.824.563,80	
Fondazione Teatro Nuovo "Giovanni da Udine"	50,00%	1.303.894,50	
Fondazione "WELL FARE PORDENONE – Fondazione per il Microcredito e l'Innovazione Sociale"	2,43%	27.330,93	
Teatro Stabile Sloveno - Slovensko Stalno Gledališče	33,33%	0,00	
Teatro Stabile del Friuli Venezia Giulia "Il Rossetti"	26,87%	0,00	
Università Popolare di Trieste	20,00%	165.211,40	
totale		21.128.559,35	
TOTALE voce B.IV.1.c)		41.843.159,59	

Con riferimento alle partecipazioni societarie regionali si ritiene d'interesse, per quanto attiene alle tematiche trattate nel presente documento, richiamare la costante opera di razionalizzazione e revisione operata in materia dalla Regione Autonoma Friuli Venezia Giulia, il cui fondamento poggia, oltre che nel corpus normativo nazionale, anche in direttrici strategiche e programmatiche proprie dell'ente, come emerge dalla citata deliberazione della Giunta regionale n. 2090 di data 22 dicembre 2023, con cui è stata disposta l'approvazione del "Piano di revisione periodica delle partecipazioni al 31 dicembre 2022".

Si rammenta altresì che i dati relativi alle società partecipate dalla Regione Autonoma Friuli Venezia Giulia sono pubblicati nella sezione “Amministrazione trasparente” del sito internet istituzionale in base a quanto previsto dalla legge regionale 10/2012, articolo 12, nonché dal decreto legislativo 33/2013, articolo 22.

A tale proposito si segnala che mentre le quote di partecipazione regionale sono aggiornate alle ultime variazioni comunicate dalle società/enti, come riportato nella sopra citata sezione “Amministrazione trasparente”, il valore delle quote di partecipazione determinato al 31 dicembre di ciascun anno si basa sui dati contabili dell’ultimo bilancio approvato alla data di predisposizione del presente documento, con disallineamento di circa un anno.

Si riporta di seguito lo schema di raffronto relativo alle partecipazioni societarie dirette detenute dalla Regione negli ultimi due esercizi:

Raffronto delle partecipazioni societarie dirette della Regione Friuli Venezia Giulia negli esercizi 2022 e 2023			
al 31.12.2022		al 31.12.2023	
Denominazione sociale	Quota	Denominazione sociale	Quota
DITEDI Scarl	10,85%	DITEDI Scarl	10,85%
Friuli Innovazione centro di ricerca e trasferimento tecnologico Scarl	30,84%	Friuli Innovazione centro di ricerca e trasferimento tecnologico Scarl	30,84%
Friuli Venezia Giulia Strade S.p.A.	100,00%	Friuli Venezia Giulia Strade S.p.A.	100,00%
Friulia S.p.A.	78,796%	Friulia S.p.A.	73,676%
FVG PLUS S.p.A.	85,71%	FVG PLUS S.p.A.	85,71%
Insiel - Informatica per il Sistema degli enti locali S.p.A.	100,00%	Insiel - Informatica per il Sistema degli enti locali S.p.A.	100,00%
Società Autostrade Alto Adriatico S.p.A.	67,00%	Società Autostrade Alto Adriatico S.p.A.	90,52%
Società Ferrovie Udine-Cividale S.r.l.	100,00%	Società Ferrovie Udine-Cividale S.r.l.	100,00%
U.C.I.T. S.r.l.	100,00%	FVG Energia Spa (ex U.C.I.T. S.r.l.)	100,00%
Aeroporto Friuli Venezia Giulia S.p.A.	45,00%	Aeroporto Friuli Venezia Giulia S.p.A.	45,00%
Elettra Sincrotrone Trieste S.c.p.a.	37,63%	Elettra Sincrotrone Trieste S.c.p.a.	35,87%
Polo Tecnologico Alto Adriatico Andrea Galvani Scpa	33,09%	Polo Tecnologico Alto Adriatico Andrea Galvani Scpa	33,09%
S.p.A. Autovie Venete (S.A.A.V.)	0,90%	S.p.A. Autovie Venete (S.A.A.V.)	0,00%

incremento quota partecipativa
decremento quota partecipativa
trasformazione societaria
cessione intero pacchetto azionario

Si segnala che la riduzione della quota di partecipazione regionale nella Elettra Sincrotrone Trieste S.c.p.a. è dovuta alla sottoscrizione da parte del socio Area di ricerca di un accordo riservato che ha comportato un aumento della sua quota di partecipazione a discapito delle quote possedute dagli altri soci.

Attività di razionalizzazione delle partecipazioni detenute

Società Autostrade Alto Adriatico Spa e Spa Autovie Venete (S.A.A.V.)

Nei primi mesi del 2023 la Regione ha avviato con Friulia Spa, Autovie Venete Spa e Società Alto Adriatico Spa (S.A.A.A.) una complessa operazione di acquisto/cessione (permuta) azioni che ha avuto come risultato finale l'aumento della quota di partecipazione regionale in S.A.A.A. Spa (dal 67,00% al 90,52%) e il passaggio della partecipazione in Autovie Venete Spa da diretta ad indiretta tramite S.A.A.A. Spa.

Infatti la Regione FVG, a seguito dell'acquisto di azioni di Autovie Venete Spa da Friulia Spa, ha sottoscritto l'aumento di capitale sociale di Società Autostrade Alto Adriatico Spa (S.A.A.A. Spa), conferendo in natura le azioni di Autovie Venete in suo possesso.

A decorrere dal 1 luglio 2023, Società Autostrade Alto Adriatico Spa, acquisita la partecipazione di controllo in Autovie Venete, è subentrata a tutti gli effetti nella concessione ministeriale relativa alla gestione dei tratti autostradali prima assentiti da Autovie.

Contestualmente si è provveduto a dare attuazione all'articolo 9.12 dell'Accordo di cooperazione, con il trasferimento del personale dipendente di Autovie Venete Spa nella Società Autostrade Alto Adriatico Spa.

FVG Energia Spa (ex U.C.I.T. Srl)

Nell'ambito di una riorganizzazione funzionale al raggiungimento degli obiettivi della transizione energetica, con la legge regionale n. 18 del 29 novembre 2022 è stata prevista la trasformazione della società (controllata al 100% dalla Regione) nella società FVG Energia Spa, con socio unico la Regione.

Con deliberazione giunta n. 1563 del 6 ottobre 2023 è stato dato avvio alla procedura di trasformazione con l'approvazione delle modifiche statutarie, l'autorizzazione alla partecipazione all'aumento di capitale sociale, la procedura di nomina del collegio sindacale e l'incarico di revisore dei conti, nonché l'aggiornamento delle disposizioni in ordine al controllo analogo.

A seguito delle deliberazioni assunte dall'Assemblea straordinaria, FVG Energia Spa è subentrata a U.C.I.T. Srl, mantenendo la qualifica di società in house della Regione, quale socio unico. La trasformazione ha decorrenza dal 17 novembre 2023.

DITEDI – Distretto Industriale delle Tecnologie Digitali Scarl.

A seguito delle modifiche statutarie approvate nel corso dell'assemblea dei soci tenutasi il 29 settembre 2022 e in attesa di conoscere i risultati gestionali dell'esercizio, è all'esame l'analisi della situazione del Distretto per valutare alcune eventuali modifiche della sua struttura e delle sue funzioni in un'ottica di miglioramento e ottimizzazione del suo ruolo, senza escludere la possibilità di favorirne la fusione con altri soggetti o comunque di dismetterne la quota nel rispetto di quanto previsto dalla legge regionale 10/2012.

Carnia Welcome Soc Cons. a R.L – in liquidazione

La Regione è ancora in attesa della trasmissione da parte del liquidatore dei bilanci degli esercizi 2021 e 2022 (che non è stato possibile acquisire dal Registro delle Imprese).

Exe Spa – in liquidazione

La procedura di liquidazione della società non si è ancora potuta concludere stante una serie di criticità che riguardano principalmente il ramo d'azienda relativo alla discarica di Trivignano per la quale prosegue la fase di gestione provvisoria. Exe Spa e Net Spa hanno avviato una fase di due diligence volta al trasferimento di tale ramo d'azienda.

Infine si ricorda che con riferimento a **Friulia Spa**, a **Promoturismo FVG** e a **Società Autostrade Alto Adriatico** i dati considerati sono quelli relativi alle società e non al loro gruppo consolidato.

A seguito dell'inserimento nel GAP anche degli enti regionali (a decorrere dal 2019), si riporta di seguito anche per gli Enti lo schema di raffronto della partecipazione diretta regionale 2022/2023:

Raffronto delle partecipazioni dirette della Regione Friuli Venezia Giulia in Enti negli esercizi 2022 e 2023

al 31.12.2022		al 31.12.2023	
Denominazione sociale	Quota	Denominazione sociale	Quota
Agenzia Lavoro & Sviluppo Impresa FVG	100,00%	Agenzia Lavoro & Sviluppo Impresa FVG	100,00%
Agenzia regionale per il diritto allo studio - ARDiS	100,00%	Agenzia regionale per il diritto allo studio - ARDiS	100,00%
Agenzia regionale per la lingua friulana- ARLeF	100,00%	Agenzia regionale per la lingua friulana- ARLeF	100,00%
Agenzia regionale per la protezione ambientale del Friuli Venezia Giulia - ARPA	100,00%	Agenzia regionale per la protezione ambientale del Friuli Venezia Giulia - ARPA	100,00%
Agenzia regionale per lo sviluppo rurale - Ersu	100,00%	Agenzia regionale per lo sviluppo rurale - Ersu	100,00%
Azienda Territoriale per l'Edilizia Residenziale di Gorizia - ATER	100,00%	Azienda Territoriale per l'Edilizia Residenziale di Gorizia - ATER	100,00%
Azienda Territoriale per l'Edilizia Residenziale di Pordenone - ATER	100,00%	Azienda Territoriale per l'Edilizia Residenziale di Pordenone - ATER	100,00%
Azienda Territoriale per l'Edilizia Residenziale di Trieste - ATER	100,00%	Azienda Territoriale per l'Edilizia Residenziale di Trieste - ATER	100,00%
Azienda Territoriale per l'Edilizia Residenziale di Udine - ATER	100,00%	Azienda Territoriale per l'Edilizia Residenziale di Udine - ATER	100,00%
Centro Studi Pier Paolo Pasolini	89,29%	Centro Studi Pier Paolo Pasolini	89,29%
Ente di Decentramento Regionale di Gorizia	100,00%	Ente di Decentramento Regionale di Gorizia	100,00%
Ente di Decentramento Regionale di Pordenone	100,00%	Ente di Decentramento Regionale di Pordenone	100,00%
Ente di Decentramento Regionale di Trieste	100,00%	Ente di Decentramento Regionale di Trieste	100,00%
Ente di Decentramento Regionale di Udine	100,00%	Ente di Decentramento Regionale di Udine	100,00%
Ente parco naturale delle Dolomiti Friulane	100,00%	Ente parco naturale delle Dolomiti Friulane	100,00%
Ente parco naturale delle Prealpi Giulie	100,00%	Ente parco naturale delle Prealpi Giulie	100,00%
Ente regionale patrimonio culturale della Regione autonoma Friuli Venezia Giulia - ERPAC	100,00%	Ente regionale patrimonio culturale della Regione autonoma Friuli Venezia Giulia - ERPAC	100,00%
Ente tutela patrimonio ittico - ETPI	100,00%	Ente tutela patrimonio ittico - ETPI	100,00%
Fondazione Aquileia	89,796%	Fondazione Aquileia	89,796%
Informest - Centro di Servizi e documentazione per la Cooperazione economica internazionale	99,725%	Informest - Centro di Servizi e documentazione per la Cooperazione economica internazionale	99,725%
PromoTurismo FVG	100,00%	PromoTurismo FVG	100,00%

Associazione internazionale dell'Operetta Friuli Venezia Giulia	92,00%	Associazione internazionale dell'Operetta Friuli Venezia Giulia	92,00%
Associazione interregionale di coordinamento e documentazione per i problemi inerenti alla neve e alle valanghe - AINEVA	12,50%	Associazione interregionale di coordinamento e documentazione per i problemi inerenti alla neve e alle valanghe - AINEVA	12,50%
Associazione Mittelfest	71,42%	Associazione Mittelfest	71,42%
Associazione Palazzo del Cinema - Hisa Film	16,67%	Associazione Palazzo del Cinema - Hisa Film	16,67%
Associazione Teatro Pordenone	62,50%	Associazione Teatro Pordenone	62,50%
Collegio del Mondo Unito dell'Adriatico (Onlus)	20,00%	Collegio del Mondo Unito dell'Adriatico (Onlus)	20,00%
Consorzio per la Scuola Mosaicisti del Friuli	14,72%	Consorzio per la Scuola Mosaicisti del Friuli	14,02%
Ente Regionale Teatrale del Friuli Venezia Giulia	3,125%	Ente Regionale Teatrale del Friuli Venezia Giulia	3,125%
Fondazione Agrifood & Bioeconomy FVG	28,00%	Fondazione Agrifood & Bioeconomy FVG	28,00%
Fondazione "Dolomiti - Dolomiten - dolomites - Dolomitis" UNESCO	22,84%	Fondazione "Dolomiti - Dolomiten - dolomites - Dolomitis" UNESCO	22,84%
Fondazione Museo Carnico delle Arti Popolari "Michele Gortani"	20,00%	Fondazione Museo Carnico delle Arti Popolari "Michele Gortani"	20,00%
Fondazione Palazzo Coronini Cronberg	14,29%	Fondazione Palazzo Coronini Cronberg	14,29%
Fondazione Scuola Merletti di Gorizia	92,50%	Fondazione Scuola Merletti di Gorizia	92,50%
Fondazione Teatro Lirico "Giuseppe Verdi"	20,00%	Fondazione Teatro Lirico "Giuseppe Verdi"	20,00%
Fondazione Teatro Nuovo "Giovanni da Udine"	50,00%	Fondazione Teatro Nuovo "Giovanni da Udine"	50,00%
Fondazione "Well Fare Pordenone - Fondazione per il Microcredito e l'Innovazione Sociale"	2,44%	Fondazione "Well Fare Pordenone - Fondazione per il Microcredito e l'Innovazione Sociale"	2,43%
Istituto regionale per le Ville Venete - IRVV	20,00%	Istituto regionale per le Ville Venete - IRVV	20,00%
Istituto di sociologia internazionale Gorizia	25,00%	Istituto di sociologia internazionale Gorizia	25,00%
Teatro Stabile del Friuli Venezia Giulia "Il Rossetti"	26,87%	Teatro Stabile del Friuli Venezia Giulia "Il Rossetti"	26,87%
Teatro Stabile Sloveno- Slovensko Stalno Gledališče	33,33%	Teatro Stabile Sloveno- Slovensko Stalno Gledališče	33,33%
Università Popolare di Trieste	20,00%	Università Popolare di Trieste	20,00%
Fondazione San Daniele	40,00%	Fondazione San Daniele	40,00%
Consorzio per la valorizzazione del Porto Vecchio "Ursus" (Urban Sustainable System)	23,33%	Consorzio per la valorizzazione del Porto Vecchio "Ursus" (Urban Sustainable System)	23,33%

riduzione quota di partecipazione
esclusione dal GAP 2023
estinzione ente

Con riferimento alla tabella sopra riportata si segnala che:

- il valore della partecipazione regionale nella Fondazione San Daniele, esclusa dal GAP 2023 per mancanza dei requisiti necessari, sarà oggetto di riduzione in sede di Rendiconto 2024, ossia del Rendiconto che prenderà in considerazione i dati contabili dei Bilanci 2023 degli enti;
- la Fondazione Scuola Merletti di Gorizia è stata dichiarata estinta a decorrere dal 17.04.2023 con il Decreto del Presidente della Regione 18.04.2023, n. 079/Pres.;
- per il Consorzio per la Scuola Mosaicisti del Friuli, nonché per la Fondazione "Well Fare Pordenone", la quota di partecipazione si è ridotta a seguito della rideterminazione delle quote per ingresso di nuovi soci.

2) Crediti

Nella voce crediti delle immobilizzazioni finanziarie sono iscritti i crediti da finanziamento, valutati al valore nominale, nei confronti di amministrazioni pubbliche, imprese controllate, imprese partecipate e altri soggetti.

Il valore complessivo dei crediti inseriti tra le immobilizzazioni finanziarie è pari a euro 294.550.796,86, con un incremento di euro 168.353.706,31 rispetto al periodo precedente.

Tali crediti sono relativi sia alla concessione di crediti a breve termine che alla concessione di crediti a medio/lungo termine.

Per quanto riguarda la voce IV.2.a - crediti verso altre amministrazioni pubbliche i complessivi euro 79.440.588,46 sono costituiti da:

- crediti a breve termine per complessivi euro 654.906,69 di cui: euro 523.253,76 per crediti di breve periodo a tasso agevolato a Comuni; euro 9.392,11 per crediti di breve periodo a tasso agevolato a Unioni di Comuni; euro 122.260,82 per crediti di breve periodo a tasso agevolato a Comunità Montane;
- crediti a medio-lungo termine per complessivi euro 78.785.681,77 di cui: euro 3.984.061,65 per crediti di medio-lungo termine a tasso agevolato a Comuni; euro 1.343.099,21 per crediti di medio-lungo termine a tasso agevolato a Comunità Montane; euro 540.000,00 per crediti di medio-lungo termine a tasso agevolato a Università; euro 893.520,91 per crediti di medio-lungo termine a tasso agevolato a Aziende sanitarie locali; euro 2.025.000,00 per crediti di medio-lungo termine a tasso agevolato a altre Amministrazioni Locali n.a.c.; euro 70.000.000,00 per crediti di medio-lungo termine a tasso agevolato a organismi interni e/o unità locali dell'amministrazione.

La voce IV.2.b – crediti verso imprese controllate nel 2023 è pari a euro 100.000.000,00, rispetto ad un importo pari a zero nel 2022. Tale incremento è dovuto alla concessione ai sensi dell'articolo 12, comma 16, della legge regionale 5 agosto 2022, n. 13 (Assestamento del bilancio per gli anni 2022-2024), come modificato dall'articolo 11, comma 1,

della legge regionale 10 agosto 2023, n. 13 (Assestamento del bilancio per gli anni 2023-2025), di un finanziamento soci infruttifero, non assistito da garanzie reali o personali, a favore della Società Autostrade Alto Adriatico SpA, finalizzato all'anticipazione di parte del finanziamento a lungo termine che la società intende ottenere da potenziali finanziatori istituzionali. Tale finanziamento regionale dovrà essere restituito entro e non oltre il 31.12.2024.

La voce IV.2.c – crediti verso imprese partecipate nel 2023 è pari a zero come nel 2022.

La voce IV.2.d – altri soggetti nel 2023 risulta pari a complessivi euro 115.110.208,40 (al netto del relativo fondo svalutazione crediti di euro 7.021.997,22). Tale importo è costituito da:

- crediti a breve termine per euro 403.559,18 relativi a crediti a tasso agevolato a altre imprese;
- crediti a medio-lungo termine per complessivi euro 114.706.649,22, di cui le singole voci al lordo del fondo svalutazione crediti sono: euro 100.625.615,68 per crediti di medio-lungo termine a tasso agevolato a altre imprese, euro 217.587,13 per crediti di medio-lungo termine a tasso non agevolato a altre imprese, euro 4.786.972,04 per crediti a imprese a seguito di escussione di garanzie, euro 9.863.927,26 per crediti dovuti all'incremento di altre attività finanziarie verso altre imprese, euro 3.612.404,00 per crediti di medio-lungo termine a tasso agevolato a istituzioni sociali private, euro 1.955.466,27 per crediti di medio-lungo termine a tasso agevolato a famiglie; euro 612.000,00 per crediti di medio-lungo termine a tasso agevolato a Istituzioni Sociali Private ed euro 54.674,06 per crediti di medio-lungo termine a tasso non agevolato a famiglie.

3) Altri titoli

Gli altri titoli sono iscritti per un valore complessivo di euro 12.549.770,92 e sono costituiti per euro 4.549.770,92 da titoli obbligazionari a medio-lungo termine emessi da Amministrazioni centrali (rispetto al 2022 risultano incrementati di euro 641,16 per la quota di competenza 2023 del premio di sottoscrizione del titolo BTP acquistato nel 2022), e per euro 8.000.000,00 da quote di fondi immobiliari acquisiti dalla Regione per la realizzazione di progetti edilizi di housing sociale (importo invariato rispetto al 2022).

C) Attivo circolante

L'attivo circolante comprende i beni non destinati a permanere durevolmente nell'ente e dunque rimanenze, crediti di natura tributaria e commerciale, attività finanziarie che non costituiscono immobilizzi e disponibilità liquide.

I) Rimanenze

Le rimanenze comprendono la quantità di materie prime destinate essenzialmente ad attività di ufficio, quali cancelleria e materiale di consumo informatico per stampanti.

La loro valorizzazione è effettuata al costo medio ponderato. Il valore delle rimanenze è pari a euro 558.918,72, con una variazione negativa di euro 71.456,38 rispetto al 2022 che confluisce nel conto economico alla voce B.15.

II) Crediti

I crediti iscritti nel 2023 nell'attivo circolante sono pari a complessivi euro 1.131.840.212,19 (al netto del fondo svalutazione crediti di euro 146.847.515,59), con un incremento di euro 109.890.385,25 rispetto a quanto registrato nell'esercizio precedente.

Al 31.12.2023 il valore netto dei crediti risulta essere la somma di:

- euro 317.928.337,28 per crediti di natura tributaria (al netto del relativo fondo svalutazione crediti di euro 20,94). Tra le voci principali che compongono il valore lordo ci sono: euro 20.238.852,86 relativi a crediti da riscossione Addizionale regionale IRPEF non sanità; euro 26.122.759,49 relativi a crediti da riscossione dell'Imposta sul Reddito delle Persone Fisiche (ex IRPEF); euro 26.592.821,54 relativi a crediti da riscossione Imposta sul reddito delle società (ex IRPEG); euro 164.489.506,76 relativi a crediti da riscossione dell'Imposta Regionale sulle Attività Produttive (IRAP) non sanità; euro 7.778.814,96 relativi a crediti da riscossione di tributi devoluti e regolati alle autonomie speciali n.a.c.; euro 817.428,14 relativi a crediti da riscossione Imposta di iscrizione al Pubblico Registro Automobilistico (PRA); euro 71.699.363,21 relativi a crediti da riscossione Imposta sul valore aggiunto (IVA) sugli scambi interni; euro 182.085,10 per erario c/iva;
- euro 693.799.733,15 per crediti per trasferimenti e contributi, di cui:
 - euro 596.689.853,00 verso amministrazioni pubbliche (al netto del relativo fondo svalutazione crediti di euro 96.037,89), con un incremento di euro 32.844.787,63 rispetto allo stesso dato al 31.12.2022. Tra le principali voci lorde ci sono: euro 73.568.877,02 relativi a crediti per trasferimenti correnti da Aziende sanitarie locali; euro 5.272.541,64 relativi a crediti per trasferimenti correnti dallo Stato - Fondo Sanitario Nazionale - finanziamento del Servizio sanitario nazionale; euro 91.265.148,28 relativi a crediti per trasferimenti correnti da Ministeri; euro 36.761.788,17 per crediti per trasferimenti correnti dalla Presidenza del Consiglio dei Ministri; euro 352.194.385,72 relativi a crediti da contributi agli investimenti da Ministeri; euro 13.388.645,04 relativi a crediti da contributi agli investimenti dalla Presidenza del Consiglio dei Ministri; euro 11.585.259,92 relativi a crediti da Contributi agli investimenti interni da organismi interni e/o unità locali della amministrazione;

- euro 97.109.880,15 verso altri soggetti (al netto del relativo fondo svalutazione crediti di euro 120.939.178,68), con un incremento di euro 39.849.583,31 rispetto al 2022. Tra le principali voci lorde ci sono: euro 117.031.052,81 relativi a crediti per altri trasferimenti correnti da imprese (pay-back sanità per il superamento del tetto della spesa farmaceutica territoriale, farmaceutica ospedaliera e ulteriori spese); euro 32.026.599,76 relativi a crediti per trasferimenti correnti dall'Unione Europea; euro 5.569.780,74 relativi a crediti per altri trasferimenti correnti da altre imprese; euro 12.934.813,62 relativi a crediti da contributi agli investimenti da altre imprese; euro 42.612.720,96 relativi a crediti dal Fondo europeo di sviluppo regionale (FESR); euro 4.453.243,37 relativi a crediti da altri contributi agli investimenti dall'Unione Europea;

- euro 9.408.059,40 per crediti verso clienti e utenti (al netto del relativo fondo svalutazione crediti di euro 16.995.334,01), con un decremento di euro 92.401.864,91 rispetto al 2022. In sede di Rendiconto 2022 tale voce aveva registrato un incremento consistente rispetto all'esercizio precedente, dovuto alla mancata riscossione entro l'esercizio dei crediti relativi alla mobilità sanitaria attiva (euro 100.329.226,21). Nell'esercizio in esame, oltre ad essere intervenuta la riscossione dei crediti 2022, sono stati quasi interamente riscossi anche i crediti 2023 per la mobilità sanitaria attiva. Pertanto l'importo dei crediti si è ridotto tornando in linea con il trend ordinario di tale voce.

Tra le principali voci lorde ci sono: euro 507.018,54 per crediti da proventi dalla vendita di beni e servizi; euro 502.890,90 per crediti da fitti, noleggi e locazioni; euro 16.852.945,54 relativi a crediti da canoni, concessioni, diritti reali di godimento e servitù onerose; euro 555.931,05 relativi a crediti per mobilità sanitaria attiva; euro 3.114.907,07 relativi a crediti verso famiglie derivanti dall'attività di controllo e repressione delle irregolarità e degli illeciti (sanzioni amministrative); euro 4.857.700,31 relativi a crediti verso imprese derivanti dall'attività di controllo e repressione delle irregolarità e degli illeciti (sanzioni amministrative);

- euro 110.704.082,36 per altri crediti di cui:

- euro 542.245,26 relativi a crediti per attività svolta per c/terzi (con un incremento di euro 350.133,62 rispetto al 2022), quali, ad esempio, il rimborso delle anticipazioni erogate per crediti da modello 730, o per somme erogate al personale regionale dipendente ai sensi dell'articolo 1, comma 1, del D.L. 3/2000;
- euro 110.161.837,10 per altri crediti (al netto del relativo fondo svalutazione crediti di euro 8.816.944,07) incrementati di euro 289.271,87 rispetto al 2022. Con riferimento agli "altri crediti" tra le principali voci lorde ci sono: euro 59.114.249,20 relativi a crediti da rimborsi, recuperi e restituzioni di somme non dovute o incassate in eccesso da Amministrazioni Centrali; euro 48.620.108,88 per crediti diversi, costituiti, ad esempio, dal versamento degli oneri diversi operati per conto dei lavoratori, dalle entrate derivanti dalla ritenute d'acconto e da altre ritenute operate in qualità di sostituto d'imposta; euro 6.112.564,91 relativi a crediti da rimborsi, recuperi e restituzioni di somme non dovute o incassate in eccesso da imprese; euro 1.225.129,98 relativi a crediti da rimborsi, recuperi e restituzioni di somme non dovute o incassate in eccesso da Amministrazioni Locali; euro 974.747,04 relativi a crediti da rimborsi, recuperi e restituzioni di somme non dovute o incassate in eccesso da famiglie.

Si segnala che il totale delle svalutazioni crediti va letto in combinazione con il totale delle insussistenze del passivo, visto che per alcune voci di credito il fondo ha subito delle diminuzioni come evidenziato dal prospetto relativo ai crediti di dubbia esigibilità, a cui ci si riferisce integralmente visto che non è stato stralciato alcun credito.

III) Attività finanziarie che non costituiscono immobilizzi

Le attività finanziarie che non costituiscono immobilizzi al 31.12.2023 sono pari a zero.

In tale voce sono ancora presenti le partecipazioni regionali nelle società Exe Spa e Carnia Welcome Scarl, attualmente in liquidazione, spostate dalle immobilizzazioni all'attivo circolante in sede di Rendiconto 2021, il cui valore è pari a zero.

IV) Disponibilità liquide

Le disponibilità liquide al 31.12.2023 ammontano a complessivi euro 6.672.811.629,30, con un incremento di euro 636.510.625,10 rispetto al dato 2022.

Le disponibilità liquide comprendono il saldo del conto di tesoreria presso l'Istituto tesoriere per euro 6.657.562.928,63, il saldo del conto di tesoreria presso Banca d'Italia per euro 9.382.623,56 e il saldo di altri depositi bancari e postali per euro 5.866.077,11 (euro 3.126.407,29 di depositi bancari ed euro 2.739.669,82 di depositi postali).

Il saldo dei **depositi bancari** comprende gli importi di: euro 1.604,699,34 relativi al saldo del conto presso Cassa Depositi e Prestiti Spa (CDDPP) costituito per il sostegno dell'edilizia sovvenzionata (cosiddetto ex GESCAL) ed euro 1.521.707,95 relativi a quanto ancora da riscuotere del mutuo per la bonifica del sito di interesse nazionale di Trieste contratto direttamente dalla Regione con la CDDPP.

Con riferimento invece al **deposito postale**, dedicato alla riscossione di specifiche entrate (quali ad esempio diritti di motorizzazione, imposta regionale di trascrizione, imposta farmacie, indennizzo usura strade, tassa sulla concessione per la caccia e la pesca), le cui giacenze sono periodicamente riversate al conto di tesoreria principale, il decreto ministeriale 25 luglio 2023 ha apportato sul tema alcune modifiche ai principi contabili di cui agli Allegati 4/2 e 4/3 al Decreto legislativo 118/2011.

Il crescente utilizzo degli strumenti di pagamento elettronico e digitale dei debiti nei confronti delle pubbliche amministrazioni ha di fatto determinato un aumento delle disponibilità liquide presso i depositi bancari e postali al 31 dicembre. Infatti le eventuali somme incassate nei citati conti dopo l'ultimo riversamento di dicembre al conto di tesoreria e fino al 31.12 costituiscono disponibilità liquide dell'ente che devono essere registrate correttamente.

Anche la Regione Friuli Venezia Giulia ha visto negli anni un incremento delle disponibilità liquide a fine anno per versamenti effettuati sul deposito postale tramite bonifico o tramite pagamenti online, incremento dovuto in gran parte al versamento dell'imposta regionale di trascrizione, con relative sanzioni e interessi di mora.

Con le modifiche all'Allegato 4/3 il Ministero ha indicato come procedere alla relativa registrazione in contabilità economico-patrimoniale, fornendo anche un esempio (Esempio n. 22 - La registrazione delle disponibilità liquide nei conti correnti postali alla data del 31 dicembre), per assicurare la corretta rilevazione di tali disponibilità.

In sede di predisposizione del Rendiconto 2023, per effetto delle modifiche introdotte dal decreto ministeriale, si è proceduto quindi a:

1. effettuare una scrittura diminutiva del saldo del deposito postale risultante al 1.1.2023 per rilevare il riversamento di inizio anno in tesoreria dei "sospesi" presenti in deposito a fine dicembre 2022;
2. rilevare in contabilità economico-patrimoniale i costi amministrativi/finanziari di gestione del deposito postale relativi all'anno 2023;
3. prendere atto dei diversi crediti e dei diversi ricavi derivati in contabilità economico-patrimoniale dalle scritture di contabilità finanziaria di accertamento dei "sospesi" presenti sul deposito postale al 31.12.2023. L'accertamento delle entrate, come previsto nelle modifiche, è stato fatto in competenza 2023 e conservato in conto residui;
4. predisporre una scrittura in contabilità economico-patrimoniale che, "chiudendo" i conti di debito generati dalla scrittura di cui al punto 2 e i conti di credito derivati dal punto 3 con il conto del deposito postale, consente di rilevare il saldo disponibile sul deposito al 31.12.2023.

In apertura 2024 si provvederà a rilevare la riduzione del deposito postale per effetto del riversamento dei "sospesi" 2023 al conto di tesoreria principale.

Infine con riferimento al **conto corrente n. 22917 aperto presso Banca d'Italia**, si segnala che nella seconda metà del mese di dicembre è stato richiesto il prelevamento da tale conto dell'importo complessivo di euro 9.382.623,56 a copertura delle quietanze pagate, nonostante a causa dei termini di chiusura dell'esercizio finanziario 2023 per una delle quietanze (euro 3.404.875,67) fosse stato possibile predisporre solo l'impegno di spesa.

Poiché il prelevamento di cui sopra ha riguardato tutta la disponibilità presente sul conto n. 22917, il relativo saldo disponibile al 31.12.2023 risulta pari a zero. Tuttavia avendo richiesto l'Amministrazione regionale un prelevamento di importo superiore a quanto effettivamente pagato per le diverse quietanze, sotto il profilo della contabilità economico-patrimoniale al ricevimento degli avvisi di incasso si sarebbe determinata un'eccedenza avere del conto di Tesoreria presso Banca d'Italia.

Visto il termine ravvicinato di chiusura dell'esercizio finanziario, gli avvisi di incasso sono arrivati in Tesoreria solo nei primi giorni del 2024, nonostante la Banca d'Italia abbia rilevato al 31.12.2023 un'uscita per l'importo di euro 9.382.623,56.

Si è ritenuto pertanto di effettuare una scrittura rettificativa per rilevare un saldo disponibile del conto di tesoreria presso Banca d'Italia di euro 9.382.623,56 per tener conto di somme "uscite" dal conto 22917, ma non ancora incassate dal Tesoriere.

In sede di predisposizione del Rendiconto 2024 verrà effettuata una scrittura uguale e contraria per annullare gli effetti della scrittura integrativa al 31.12.2023 e permettere ai movimenti di contabilità finanziaria di venire registrati correttamente come riscossioni e pagamenti effettuati nel 2024 su somme conservate a residuo.

D) Ratei e risconti

1) Ratei attivi

I ratei attivi al 31.12.2023 ammontano ad euro 47.016,62 e si riferiscono a proventi in tutto o in parte di competenza dell'esercizio 2023, ma esigibili nel 2024.

I ratei attivi rilevati sono relativi a: proventi da concessioni su beni per euro 46.262,65 e ricavi da canone occupazione spazi e aree pubbliche per euro 753,97.

2) Risconti attivi

I risconti attivi al 31.12.2023 sono pari ad euro 150.119,81 e si riferiscono a oneri liquidati nel corso dell'esercizio 2023 ma di competenza economica in tutto o in parte dell'esercizio successivo.

I risconti attivi rilevati si riferiscono a: premi assicurativi per euro 132.460,93, locazione di beni immobili per euro 10.059,00, spese condominiali per euro 1.721,93, accesso a banche dati e a pubblicazioni online per euro 2.881,38, tassa di circolazione veicoli a motore per euro 2.628,25 e a imposte di registro e bollo per euro 368,32.

Passivo

A) Patrimonio netto

Il patrimonio netto al 31.12.2023 è pari ad euro 7.726.001.037,34 con un incremento di euro 1.006.491.640,80 rispetto al dato al 31.12.2022.

Di seguito il dettaglio delle singole voci del Patrimonio netto.

1) Fondo di dotazione

Il fondo di dotazione al 31.12.2023 risulta essere pari ad euro 1.766.813.128,19, senza alcuna variazione rispetto alla consistenza iniziale all'1.1.2023.

II) Riserve

Le riserve al 31.12.2023 sono pari a complessivi euro 3.291.778.183,88, con un incremento di euro 44.217.148,96 rispetto al 2022.

La voce A.II.b) – Riserve da capitale non ha subito variazioni rispetto al 2022.

La voce A.II.c) – Riserve da permessi di costruire risulta pari a zero.

La voce A.II.d) – Riserve indisponibili per beni demaniali e patrimoniali indisponibili e per i beni culturali nel 2023 è pari ad euro 964.550.775,76, con un decremento di euro 15.349.350,92 rispetto al 2022. Tale decremento è conseguenza della rideterminazione delle riserve indisponibili a fronte della effettiva consistenza aggiornata dei beni demaniali, dei beni del patrimonio indisponibile e dei beni del patrimonio storico, artistico e culturale, al netto dei relativi fondi ammortamento, sulla base della consistenza di tali beni rilevata al 31.12.2023.

La voce A.II.e) – Altre riserve indisponibili ammonta a complessivi euro 1.565.923.371,33 (di cui euro 1.277.693.564,60 per riserve indisponibili derivanti da partecipazioni senza valore di liquidazione ed euro 288.229.806,73 per altre riserve indisponibili), con un incremento di euro 307.592.784,77 rispetto al valore al 31.12.2022.

A seguito dell'invito formulato dalla Corte dei Conti in sede di Parifica del Rendiconto per l'esercizio 2022, è stato effettuato un approfondimento ai sensi di quanto previsto al punto 6.1.3 dell'Allegato n. 4/3 del D.lgs. 118/2011 sulle modalità di rilevazione degli utili d'esercizio (rivalutazioni) e delle perdite d'esercizio (svalutazioni) delle partecipazioni regionali derivanti dall'applicazione del metodo del patrimonio netto, nonché di quanto previsto sul tema dai principi contabili emanati dall'Organismo Italiano di Contabilità (OIC).

A seguito di tale approfondimento la rilevazione delle scritture contabili relative alle partecipazioni regionali per l'esercizio 2023 è stata effettuata sulla base di quanto di seguito riportato.

Nel caso di società controllate e partecipate e di enti controllati e partecipati la cui partecipazione ha valore di liquidazione, le rivalutazioni hanno determinato un incremento del valore della relativa partecipazione e la contestuale rilevazione di una componente di ricavo (rivalutazione) a Conto economico, mentre le svalutazioni delle partecipazioni hanno determinato una riduzione del valore della partecipazione e la corrispondente rilevazione di una componente di costo (svalutazione) a Conto economico.

A seguito dell'imputazione a conto economico delle rivalutazioni e delle svalutazioni delle partecipazioni è stata poi, rispettivamente, aumentata e ridotta la voce "altre riserve indisponibili" del Patrimonio netto (mediante pari riduzione/incremento della voce "altre riserve disponibili").

In precedenza invece sia le rivalutazioni che le svalutazioni andavano ad incrementare e ridurre il valore delle relative partecipazioni e le altre riserve indisponibili del patrimonio netto, senza imputazione al conto economico.

Nel caso invece di enti controllati e partecipati la cui partecipazione regionale è senza valore di liquidazione, gli utili d'esercizio (rivalutazioni) e le perdite d'esercizio (svalutazioni), come negli esercizi passati, hanno determinato un incremento o un decremento del valore della partecipazione e un contestuale incremento o decremento delle Riserve indisponibili derivanti da partecipazioni senza valore di liquidazione, ai sensi di quanto disposto dal punto 6.1.3.

Si riporta di seguito una tabella riassuntiva delle variazioni intervenute nelle Riserve indisponibili derivanti da partecipazioni senza valore di liquidazione:

Valore al 1.1.2023	Modifiche 2023		Valore al 31.12.2023
	Aumento riserve 2023	Riduzione riserve 2023	
1.233.476.415,64	46.057.270,61	1.840.121,65	1.277.693.564,60

Per quanto riguarda invece le altre riserve indisponibili, le variazioni intervenute per effetto delle rivalutazioni e delle svalutazioni delle partecipazioni nelle società controllate e partecipate regionali, nonché negli enti con partecipazione con valore di liquidazione sono le seguenti:

Valore al 1.1.2023	Modifiche 2023		Valore al 31.12.2023
	Aumento riserve 2023	Riduzione riserve 2023	
24.854.170,92	264.510.540,67	1.134.904,86	288.229.806,73

La voce A).II.f) – Altre riserve disponibili, inserita tra le riserve a decorrere dal Rendiconto 2021, ammonta al 31.12.2023 ad euro 761.121.679,64, con un decremento di euro 248.026.284,89 rispetto al 31.12.2022.

Valore al 1.1.2023	Modifiche 2023		Valore al 31.12.2023
	Aumento riserve 2023	Riduzione riserve 2023	
1.009.147.964,53	16.484.255,78	264.510.540,67	761.121.679,64

Il valore delle riserve disponibili al 31.12.2023 è quindi dato dal valore delle riserve al 1.1.2023 cui si aggiungono le seguenti variazioni:

- l'incremento di euro 16.484.225,78, di cui euro 15.349.350,92 per la rideterminazione delle riserve indisponibili dei beni demaniali e patrimoniali indisponibili e per i beni culturali in base alla effettiva consistenza al 31.12.2023 ed euro 1.134.904,86 per la riduzione delle altre riserve indisponibili a fronte delle svalutazioni effettuate sulle partecipazioni regionali in società ed enti con valore di liquidazione;

- la riduzione di euro 264.510.540,67 per l'incremento delle altre riserve indisponibili a seguito della rivalutazione delle partecipazioni regionali in società ed enti con valore di liquidazione.

Prima delle modifiche apportate dal Decreto ministeriale 1.9.2021 tali riserve disponibili erano iscritte alla voce A.II.a), ora eliminata, insieme agli utili portati a nuovo.

III) Risultato economico dell'esercizio

Il risultato economico dell'esercizio 2023 risulta essere pari ad euro 962.274.491,84, coerentemente con quanto si rileva dal Conto economico.

IV) Risultati economici di esercizi precedenti

L'importo dei risultati economici di esercizi precedenti al 31.12.2023 è di complessivi euro 1.705.135.233,43, pari alla somma di euro 273.235.347,53 (risultato economico positivo dell'esercizio 2019), di euro 279.834.259,96 (risultato economico positivo dell'esercizio 2020), di euro 638.368.827,67 (risultato economico positivo dell'esercizio 2021) e di euro 513.696.798,27 (risultato economico positivo dell'esercizio 2022).

Ai sensi dell'articolo 7, comma 2, della legge regionale 12/2023 il risultato economico dell'esercizio 2022 è stato infatti destinato alla riserva disponibile denominata "Riserva da risultato economico di esercizi precedenti".

B) Fondi per rischi ed oneri

1. Per trattamento di quiescenza

Il fondo per trattamento di quiescenza al 31.12.2023 è pari a euro 39.008.363,37, con un decremento di euro 1.340.602,35 rispetto al 31.12.2022. Trattandosi di una variazione negativa il relativo fondo è stato ridotto rilevando al contempo una insussistenza del passivo di pari importo.

3. Altri

Le risorse accantonate in altri fondi a fine 2023 ammontano a complessivi euro 1.468.299.403,16, iscritti nell'avanzo di amministrazione, con un incremento di euro 65.438.002,71 rispetto a quanto iscritto al 31.12.2022.

Per le variazioni intervenute nelle singole voci di fondo si rimanda all'Elenco analitico delle risorse accantonate nel risultato di amministrazione (Allegato a/1 Risultato di amministrazione – quote accantonate), inserito alla voce d) dell'Allegato 16) Relazione sulla gestione 2023.

C) Trattamento di fine rapporto

Al 31.12.2023 il trattamento di fine rapporto risulta essere pari ad euro 747.601,28, con una riduzione di euro 211.138,65 rispetto al medesimo dato al 31.12.2022. Trattandosi di una variazione negativa il relativo fondo TFR è stato ridotto rilevando al contempo una insussistenza del passivo di pari importo.

D) Debiti

La voce D) Debiti ammonta a complessivi euro 2.084.530.948,46, con un incremento di euro 99.843.113,14 rispetto al 31.12.2022.

1) Debiti da finanziamento.

I debiti da finanziamento ammontano a complessivi euro 549.862.332,88 suddivisi in:

1.a) Debiti da finanziamento prestiti obbligazionari

In tale voce trovavano iscrizione gli importi dei BOR e dei BOP emessi dalla Provincia di Udine, nei quali era subentrata la Regione per il debito residuo da rimborsare.

Al 31.12.2023 l'importo dei prestiti obbligazionari risulta essere pari a zero, con una variazione diminutiva rispetto al 31.12.2022 di euro 23.898.110,84.

Ai sensi di quanto previsto dall'articolo 12, comma 9, della legge regionale 13/2022, nel corso del 2022 l'Amministrazione regionale ha provveduto con la deliberazione giuntale n. 1708 di data 11.11.2022 ad individuare le posizioni di debito derivanti dalla soppressione delle ex Province del Friuli Venezia Giulia aventi le caratteristiche per essere estinte anticipatamente, assicurando da una lato l'economicità della spesa pubblica e dall'altro una più efficace e razionale azione di gestione amministrativa del debito.

Tuttavia nel corso del 2022 l'Amministrazione regionale ha potuto dare seguito alle sopracitate disposizioni con riferimento alle sole posizioni contenute negli Allegati A) mutui contratti dalle ex Province di Trieste, Gorizia, Pordenone e Udine con la Cassa Depositi e Prestiti Spa non ancora interamente erogati, e B) mutui a tasso fisso contratti dall'ex Provincia di Trieste con istituti bancari diversi da Cassa Depositi e Prestiti Spa e che non prevedono penali di estinzione, non potendo fare lo stesso per le posizioni di cui

all'Allegato C) prestiti obbligazionari emessi dall'ex Provincia di Udine, a causa del passaggio di tali posizioni da FMS Wertmanagement Service Gmbh a Barclays e della policy societaria di quest'ultima che colloca la Regione nella tipologia di "cliente al dettaglio", con cui la società non può negoziare direttamente o dare esecuzione ad un riacquisto titoli.

Tale problematica è stata risolta nel 2023 con l'individuazione di un "operatore qualificato", società Friulia Spa, alla quale è stato affidato tramite contratto di mandato senza rappresentanza il servizio di supporto e coordinamento finanziario-tecnico-legale ai fini della negoziazione dei bonds della Regione emessi dall'ex Provincia di Udine.

Pertanto nel corso del 2023 si è proceduto all'estinzione anticipata dei prestiti obbligazionari.

1.b) Debiti da finanziamento verso altre amministrazioni pubbliche

Rispetto al 31.12.2022, nel corso del 2023 è stata pagata l'ultima quota prevista del finanziamento a medio/lungo termine da Camere di Commercio per euro 130.000,00, nonché l'importo di euro 2,63 relativo ad un debito per ravvedimento operoso relativo all'esercizio 2022 pagato nei primi giorni del 2023.

Al 31.12.2023 risulta invece in essere un debito di euro 1.099,11 per interessi di mora da pagare ad Amministrazioni Centrali relativo ad un ravvedimento operoso per omesso versamento di ritenute d'acconto.

1.d) Debiti da finanziamento verso altri finanziatori

I debiti da finanziamento verso altri finanziatori ammontano a complessivi euro 549.861.233,77, con un incremento di euro 55.374.552,44 rispetto allo stesso dato al 31.12.2022.

Nella voce 1.d) trova iscrizione il debito residuo dei mutui statali e regionali a carico della Regione, coerentemente alle quote capitale del piano di ammortamento dei singoli mutui, nonché il debito residuo dei mutui già concessi da Cassa Depositi e Prestiti alle ex Province di Gorizia, Pordenone, Trieste e Udine nei quali è subentrata la Regione. Inoltre in tale voce risultano incrementi relativi alle richieste di erogazione di tranches di mutui già stipulati e decrementi relativi a rimborso di quote capitale come da piano di ammortamento.

In particolare:

- i mutui a carico della Regione concessi da Cassa Depositi e Prestiti Spa al 31.12.2023 ammontano ad euro 419.424.079,39;

- i mutui a carico della Regione concessi da altri istituti di credito al 31.12.2023 ammontano ad euro 129.211.501,20;
- i mutui a carico della Regione concessi da Cassa Depositi e Prestiti Spa – MEF al 31.12.2023 ammontano ad euro 985.052,38;
- i debiti relativi a finanziamenti con oneri di ammortamento a carico dello Stato ammontano ad euro 240.600,80.

2) Debiti verso fornitori

I debiti verso fornitori sono iscritti per un valore finale al 31.12.2023 di euro 143.506.835,40, con un incremento di euro 24.295.852,53 rispetto al 31.12.2022.

Anche nel 2023 è stato rilevato l'importo relativo alla voce "Fatture da ricevere" per complessivi euro 42.617.473,03, di cui euro 38.936.547,07 relativi ad acquisto di beni e servizi che avrebbero incrementato la voce "Debiti verso fornitori" ed euro 3.680.925,96 relativi ad acquisto di beni e servizi che avrebbero determinato un aumento della voce "Altri debiti".

L'importo delle fatture da ricevere è stato determinato considerando gli impegni assunti nell'esercizio 2023 per l'acquisto di beni e di servizi (macroaggregato 1.03), per i quali al 31.12.2023 non risultava pervenuta fattura o per i quali la fattura era pervenuta troppo a ridosso oppure oltre la chiusura dell'esercizio per poterne consentire il pagamento. Tali impegni sono stati naturalmente conservati in conto residui per potere essere pagati immediatamente alla riapertura dell'esercizio finanziario, se il documento giustificativo era già pervenuto al 31.12.2023 seppur oltre i termini ammissibili per il pagamento, o subito dopo il ricevimento della fattura.

Pertanto i debiti verso fornitori che sarebbero stati pari ad euro 182.443.382,47, a seguito della rilevazione dell'importo relativo alle fatture da ricevere, sono stati ridotti a euro 143.506.835,40, con conseguente incremento di pari importo della voce Fatture da ricevere all'interno della voce "5. Altri debiti – d. altri".

Tra le voci che confluiscono nei debiti verso fornitori ci sono: euro 9.486.777,46 per le spese di gestione – parte corrente - della rete infrastrutturale ferroviaria; euro 1.540.000,00 per la gestione della linea ferroviaria Udine-Cividale; euro 2.204.804,06 per il ristoro ai gestori del trasporto pubblico locale regionale dei minori introiti derivanti dall'agevolazione a favore dei residenti over 65 per l'acquisto di titoli di viaggio; euro 1.040.812,50 per acquisto di autobus (Fondi PNRR); euro 1.981.172,56 per il finanziamento dell'intervento di ammodernamento del parco tecnologico e digitale ospedaliero (inserito nel PNRR); euro 2.000.000,00 verso Insiel Spa per la realizzazione del programma "Innovazione in Sanità" .

3) Acconti

L'importo degli acconti al 31.12.2023 è pari a zero.

4) Debiti per trasferimenti e contributi

Al 31.12.2023 i debiti per trasferimenti e contributi sono pari a complessivi euro 1.248.309.231,71, con un incremento di euro 4.318.409,42 rispetto al 2022.

I debiti per trasferimenti e contributi si suddividono in:

- debiti per trasferimenti e contributi verso altre amministrazioni pubbliche per complessivi euro 1.168.811.947,42.

Tra i debiti per trasferimenti correnti troviamo, a titolo esemplificativo: euro 1.290.517,26 verso Ministero dell'Istruzione - Istituzioni scolastiche; euro 18.678.481,22 verso Comuni; euro 3.220.811,92 verso Unioni di Comuni; euro 1.671.827,86 verso Comunità montane; euro 5.490.197,67 verso Università; euro 4.472.794,02 verso Aziende sanitarie locali n.a.f.; euro 24.129.792,90 verso altri enti e agenzie regionali e sub regionali; euro 161.339.512,74 verso Aziende sanitarie locali a titolo di finanziamento del servizio sanitario nazionale; euro 7.674.837,63 verso Istituti di ricovero e cura a carattere scientifico pubblici a titolo di finanziamento del servizio sanitario nazionale; euro 37.845.110,55 verso organismi interni e/o unità locali della amministrazione.

Tra i debiti per contributi agli investimenti troviamo, a titolo esemplificativo: euro 15.214.194,43 verso Ministeri; euro 7.476.201,28 verso il Ministero dell'Istruzione - Istituzioni scolastiche; euro 47.579.473,34 verso enti di regolazione dell'attività economica; euro 1.686.112,62 verso Regioni e province autonome; euro 126.382.935,10 verso Comuni; euro 7.479.693,82 verso Unione di Comuni; euro 6.091.773,05 verso comunità Montane; euro 6.222.114,25 verso Università; euro 250.740.699,42 verso Aziende sanitarie locali; euro 28.064.937,17 verso Aziende sanitarie locali, finanziati dallo Stato ai sensi dell'art. 20 della legge 67/1988; euro 2.608.030,25 verso Aziende ospedaliere e Aziende ospedaliere universitarie integrate con il Servizio Sanitario Nazionale; euro 6.431.516,51 verso Istituti di ricovero e cura a carattere scientifico pubblici; euro 8.458.683,61 verso Agenzie regionali per le erogazioni in agricoltura; euro 117.955.660,35 verso altri enti e agenzie regionali e sub regionali; euro 255.049.401,12 verso ad organismi interni e/o unità locali della amministrazione.

- debiti per trasferimenti e contributi verso imprese controllate per complessivi euro 16.183.505,76, di cui euro 1.030.000,00 relativi a trasferimenti ed euro 15.153.505,76 relativi a contributi agli investimenti. Si tratta di impegni di spesa non ancora liquidati a favore di società controllate dalla Regione sia per consentire il loro funzionamento, sia per lo svolgimento delle loro attività istituzionali;
- debiti per trasferimenti e contributi verso imprese partecipate per euro 150.000,00, relativi a trasferimenti correnti a favore di Aeroporto Friuli Venezia Giulia Spa per la gestione del centro di interscambio modale regionale (CIMR) di primo livello di "Trieste Airport" e per azioni di promozione e incentivazione all'utilizzo del Trasporto pubblico locale (TPL) automobilistico e ferroviario afferente al CIMR medesimo;
- debiti per trasferimenti e contributi verso altri soggetti per euro 63.163.778,53, all'interno dei quali si trovano, ad esempio: euro 15.665.216,11 di trasferimenti correnti ad altre imprese; euro 17.406.277,03 di trasferimenti correnti a istituzioni sociali private; euro 20.408.967,61 di contributi agli investimenti ad altre imprese; euro 2.792.663,37 contributi agli investimenti al resto del mondo; euro 5.498.537,55 contributi agli investimenti a istituzioni sociali private.

5) Altri debiti

Gli altri debiti sono iscritti per euro 142.852.548,47, con un incremento di euro 39.881.313,11 rispetto al 2022, e corrispondono a residui passivi relativi a:

- debiti tributari per euro 39.610.655,88. In particolare si segnalano, tra gli altri, euro 13.614.322,93 per ritenute erariali su redditi di lavoro dipendente per conto terzi ed euro 23.141.537,28 per debito per scissione IVA da pagare mensilmente;
- debiti verso istituti di previdenza e sicurezza sociale per euro 14.002.403,70. In particolare risultano essere iscritti, tra gli altri, euro 4.799.725,64 per contributi obbligatori per il personale ed euro 9.044.659,67 per ritenute previdenziali e assistenziali su redditi da lavoro dipendente per conto terzi;
- altri debiti per euro 89.239.488,89 con un incremento di euro 33.653.139,69 rispetto al 2022. Si segnalano, tra le voci principali, euro 5.252.177,86 per stipendi al personale a tempo indeterminato, euro 5.759.269,81 per compensi per la produttività e altre indennità per personale non dirigente a tempo indeterminato, euro 1.387.251,29 verso collaboratori occasionali, continuativi ed altro, euro 42.617.473,03 per fatture da ricevere (di cui euro 38.936.547,07 relative a debiti verso fornitori, come meglio spiegato a commento della voce 2) dei Debiti), euro 10.586.835,55 per debiti verso creditori diversi per altri servizi ed euro 10.157.445,88 per altri debiti nac.

E) Ratei e risconti e contributi agli investimenti

I) Ratei passivi

I ratei passivi al 31.12.2023 sono pari a euro 50.453,22 e corrispondono a oneri di competenza economica, in tutto o in parte, dell'esercizio 2023 ma che verranno sostenuti nell'esercizio successivo. I ratei passivi rilevati sono relativi a imposte, tasse e proventi assimilati a carico dell'ente nac per euro 14.470,00, a rimborsi di imposte e tasse di natura corrente per euro 1.138,31 e a spese condominiali per euro 34.844,91.

II. Risconti passivi

I risconti passivi al 31.12.2023 ammontano a complessivi euro 210.314.008,71, con un aumento di euro 87.737.644,69 rispetto al 31.12.2022.

Il.1) In particolare i risconti passivi derivanti da contributi agli investimenti al 31.12.2023 sono pari ad euro 210.215.558,81, con un incremento di euro 87.737.917,31 rispetto al 2022.

In base a quanto previsto dallo specifico principio contabile di cui all'Allegato n. 4/3 del D.lgs. 118/2011, i proventi derivanti da contributi agli investimenti accertati e destinati alla concessione di contributi agli investimenti a favore di terzi o alla realizzazione da parte dell'Amministrazione regionale di investimenti diretti devono essere sospesi a fine

anno, nel caso in cui al 31.12 non siano stati ancora trasferiti al beneficiario, oppure nel caso in cui il bene oggetto dell'investimento diretto non risulti patrimonializzato e non sia iniziato il relativo ammortamento.

I risconti passivi così determinati vengono ridotti di anno in anno della quota annua di risorse trasferite effettivamente agli enti destinatari, o della quota annua di ammortamento del bene realizzato che viene imputata al conto economico dell'esercizio di riferimento.

Anche nel corso dell'esercizio 2023 l'attività è proseguita rilevando con i medesimi criteri i nuovi risconti prodottisi nell'esercizio e monitorando i risconti già registrati per determinare le eventuali quote annuali di contributi agli investimenti da portare in diminuzione dei risconti passivi, come si può vedere dalla sottostante tabella riassuntiva.

Titolo/macroaggregato	Descrizione	Totale al 31.12.2022 voce SP -Passivo E).II.1.	2023		Totale al 31.12.2023 voce SP -Passivo E).II.1.
			Aumenti	Diminuzioni (quota annua 2023)	
2.02	contributi agli investimenti destinati alla realizzazione di investimenti diretti	16.993.327,78	11.074.731,38	1.376.077,42	26.691.981,74
2.03	contributi agli investimenti destinati alla concessione di contributi agli investimenti a favore di altri enti	105.484.313,72	136.295.099,51	58.255.836,16	183.523.577,07
Totale		122.477.641,50	147.369.830,89	59.631.913,58	210.215.558,81

II.3) Altri risconti passivi

Gli altri risconti passivi al 31.12.2023 sono pari a euro 98.449,90 e corrispondono a proventi derivanti da entrate rimosse nell'esercizio ma di competenza economica in parte anche dell'esercizio successivo.

I risconti passivi rilevati sono relativi a: proventi da concessioni su beni per euro 68.043,12, fitti di terreni e diritti di sfruttamento di giacimenti e risorse naturali per euro 25.967,18, a ricavi da autorizzazioni per euro 3.237,72, tassa di concessione per la caccia e la pesca riscossa a seguito dell'attività ordinaria di gestione per euro 887,20 e ricavi da canone occupazione spazi e aree pubbliche per euro 314,68.

CONTI D'ORDINE

1) Impegni su esercizi futuri: trovano iscrizione le somme inserite nel fondo pluriennale vincolato di spesa finale 2023 per un importo pari a euro 3.365.745.006,06, con un incremento di euro 784.489.304,74 rispetto a quanto iscritto nel 2022.

- 2) Beni di terzi in uso: si rilevano beni mobili di terzi in uso per un importo di euro 77.631.255,00 senza nessuna variazione rispetto all'esercizio precedente.
- 3) Beni dati in uso a terzi: non si rilevano beni dati in uso a terzi.
- 4) Garanzie prestate a amministrazioni pubbliche: sono iscritte garanzie per un importo totale di euro 47.015.118,33, con una riduzione di euro 8.392.535,21 rispetto all'importo iscritto al 31.12.2022. Il decremento è dovuto al rimborso delle rate relative al 2023.
- 5) Garanzie prestate a imprese controllate: sono iscritte garanzie per un importo totale di euro 14.292.255,23, con una riduzione di euro 2.112.370,02 rispetto al medesimo importo al 31.12.2022, a seguito dei rimborsi delle rate relative al 2023.
- 6) Garanzie prestate a imprese partecipate: sono iscritte garanzie per un importo totale di euro 240.000.000,00, senza variazioni rispetto a quanto rilevato al 31.12.2022. Attualmente è in corso di definizione la posizione a favore di Società Autostrade Alto Adriatico Spa, ai sensi dell'articolo 13, comma 19, della legge regionale 14/2012, essendo tale società subentrata a tutti gli effetti nella concessione ministeriale relativa alla gestione dei tratti autostradali prima assentiti da Autovie Venete Spa.
- 7) Garanzie prestate a altre imprese: sono iscritte garanzie per un importo totale di euro 7.788.119,45 con una riduzione di euro 3.887.243,78 rispetto al 2022. In tale voce vengono iscritte non solo le garanzie concesse ad imprese, ma anche a istituzioni sociali private e a famiglie, in quanto non presenti voci specifiche per tali soggetti. La riduzione è determinata dal rimborso delle rate 2023.

Per quanto riguarda le garanzie prestate si rimanda al relativo allegato per un maggiore dettaglio.

CONTO ECONOMICO al 31.12.2023

Il Conto economico è stato redatto secondo lo schema previsto dal D.Lgs 118/2011. Il Conto economico presenta come richiesto dalla normativa vigente la comparazione con i risultati del precedente esercizio.

A) Componenti positivi della gestione

I componenti positivi della gestione ordinaria sono pari a euro 8.095.900.740,08, con un incremento di euro 559.230.605,72 rispetto all'anno precedente, e corrispondono a entrate esigibili e accertate e a ricavi di competenza economica dell'esercizio.

Dall'analisi in dettaglio dei componenti positivi della gestione emerge che:

- i proventi da tributi sono pari a euro 6.822.792.728,99 con un incremento di euro 471.500.344,43 rispetto al dato al 31.12.2022. Tale voce non coincide con l'accertamento di competenza 2023 del Titolo I delle entrate (euro 6.822.761.500,30). La differenza tra i due importi è dovuta a: risconti passivi 2022 relativi alla tassa sulla concessione per la caccia e la pesca che sono stati "ripresi" in apertura 2023 per un importo complessivo di euro 32.115,89 e a risconti passivi rilevati al 31.12.2023 sempre relativi alla tassa sulla concessione per la caccia e la pesca per euro 887,20;

- i proventi da trasferimenti e contributi sono pari a complessivi euro 1.075.858.532,01, con un incremento di euro 63.969.880,88 rispetto al 2022, di cui:

- euro 879.481.005,05 relativi a proventi da trasferimenti correnti, le cui principali voci sono: euro 473.005.343,52 relativi a trasferimenti correnti da Ministeri; euro 103.596.006,04 relativi a trasferimenti correnti da Aziende sanitarie locali; euro 162.341.066,18 relativi a trasferimenti correnti da Comuni; euro 13.162.893,41 per trasferimenti correnti da Presidenza del Consiglio dei Ministri; euro 34.398.467,35 per trasferimenti correnti da imprese per payback sanità; euro 35.869.418,50 relativi a trasferimenti correnti dallo Stato per il Fondo sanitario nazionale; euro 27.636.278,91 relativi a trasferimenti correnti dall'Unione europea per FESR e FSE; euro 3.155.961,97 per altri trasferimenti dall'Unione Europea; euro 10.914.485,71 per trasferimenti correnti da imprese;
- euro 59.631.913,58 quale quota annuale di contributi agli investimenti (vedasi quanto già spiegato per la voce SP-passivo E).II.1);
- euro 136.745.613,38 per contributi agli investimenti, al netto delle quote sospese e inserite tra i risconti passivi. Le principali voci sono: euro 117.517.845,39 per contributi agli investimenti da Ministeri; euro 5.779.069,87 per contributi agli investimenti dal Ministero dell'Istruzione; euro 3.288.667,13 per contributi agli investimenti da Presidenza del Consiglio dei Ministri; euro 6.437.593,34 per contributi agli investimenti da Fondo europeo di sviluppo regionale (FESR); euro 1.040.812,50 per contributi agli investimenti da Comuni; euro 1.252.825,76 per altri contributi agli investimenti dall'Unione Europea;

- i ricavi delle vendite e prestazioni e proventi da servizi pubblici sono pari a complessivi euro 142.288.719,29, con un incremento di euro 24.160.588,81 rispetto all'anno precedente e sono suddivisi nelle seguenti voci:

- i proventi derivanti dalla gestione dei beni, pari a complessivi euro 36.637.518,35, la cui voce principale è quella relativa ai proventi da concessione su beni per euro 32.038.929,40;
- i ricavi della vendita di beni, pari a complessivi euro 287.620,80, relativi alla vendita dei beni floreali e faunistici;
- i ricavi e proventi dalla prestazione di servizi, pari a complessivi euro 105.363.580,14, le cui principali voci sono: euro 98.416.381,09 relativi alla mobilità sanitaria attiva; euro 3.678.679,96 relativi a ricavi da autorizzazioni ed euro 2.286.593,34 relativi a servizi ispettivi e di controllo;

- gli incrementi di immobilizzazioni per lavori interni al 31.12.2023 sono pari a zero, in quanto i lavori in economia vengono gestiti secondo la logica del quadro economico di intervento. Impegnando pertanto l'intero importo dei lavori sulla base del quadro economico e su capitoli di spesa in conto capitale, con classifica di piano dei conti "Investimenti fissi lordi e acquisto di terreni", il sistema contabile rileva automaticamente tali importi tra le immobilizzazioni materiali in corso senza passare dalla voce in oggetto;

- gli altri ricavi e proventi diversi ammontano a complessivi euro 54.960.759,79, con un decremento di euro 400.208,40 rispetto all'anno precedente. Le principali voci sono costituite: per euro 41.618.069,66 da rimborsi, recuperi e restituzioni di somme non dovute o incassate in eccesso da vari soggetti; per euro 2.721.473,01 da multe, ammende, sanzioni ed oblazioni a carico di vari soggetti e per euro 8.461.110,38 da altri proventi non altrimenti classificati.

B) Componenti negativi della gestione

I componenti negativi della gestione ordinaria sono pari a euro 7.503.378.225,19, con un incremento di euro 544.027.077,22 rispetto all'anno precedente, e corrispondono a spese esigibili e impegnate e costi di competenza economica dell'esercizio.

Dall'analisi in dettaglio dei componenti negativi emerge che:

- i costi per acquisto di materie prime e/o beni di consumo, pari a complessivi euro 2.211.204,14, consistono in: costi per altri beni materiali di consumo nac per euro 514.765,25; costi per acquisto di carburanti, combustibili e lubrificanti per euro 600.087,45; costi per acquisto di carta, cancelleria e stampati per euro 283.735,58; costi per acquisto di vestiario ed equipaggiamento per euro 588.603,32; costi per giornali e riviste per euro 120.212,79;

- i costi per prestazioni di servizi, pari a complessivi euro 510.240.870,10, consistono per quanto attiene alle voci più rilevanti in: costi per mobilità sanitaria passiva per euro 103.596.006,04; costi per manutenzione ordinaria e riparazioni di beni mobili e immobili per euro 24.080.360,25; costi per utenze diverse (telefoniche, luce, acqua, gas, spese

condominiali, telefonia fissa e mobili, accesso a banche dati e altro ancora) per euro 15.700.302,36; costi per gestione, manutenzione, consulenza, assistenza all'utente e formazione servizi informatici per complessivi euro 54.293.145,83; costi per contratti di servizio di trasporto pubblico per euro 245.593.265,68; costi per acquisto di servizi da agenzie di lavoro interinale per euro 13.535.883,00; costi per servizi di pulizia e lavanderia per euro 3.476.453,93; costi per servizi di sorveglianza e custodia per euro 3.150.506,80; costi per altre prestazioni professionali e specialistiche per euro 8.230.194,61;

- costi per utilizzo beni di terzi, pari a complessivi euro 11.382.456,94, le cui voci principali sono: euro 2.874.362,89 relativi a costi per licenze d'uso per software, euro 6.598.397,41 relativi ad altri costi sostenuti per utilizzo beni di terzi nac; euro 868.293,39 per noleggio di impianti e macchinari; euro 739.937,95 per locazione di beni immobili; euro 301.290,63 per noleggio di mezzi di trasporto;

- i trasferimenti e contributi sono pari a euro 6.518.375.017,18, con un incremento di euro 576.820.456,93 rispetto al periodo precedente, e si suddividono nelle seguenti voci:

- trasferimenti correnti, per complessivi euro 5.012.234.943,29, che comprendo tutti i trasferimenti correnti che la Regione eroga a enti locali, aziende sanitarie, università, autorità portuali e altro ancora. In particolare si segnala che tra queste poste sono ricompresi: euro 761.735.866,20 relativi a trasferimenti correnti a Comuni; euro 655.627.950,39 relativi a trasferimenti correnti a Ministeri, anche a titolo di contributo della Regione FVG alla finanza pubblica; euro 2.933.397.477,31 relativi a trasferimenti correnti ad Aziende sanitarie locali, Aziende Ospedaliere, Istituti di ricovero, a titolo di finanziamento del Fondo sanitario nazionale; euro 206.847.653,69 relativi a trasferimenti correnti a imprese; euro 116.068.325,19 relativi a trasferimenti correnti a istituzioni sociali private; euro 162.847.966,20 relativi a trasferimenti correnti ad altri enti ed agenzie regionali e subregionali;
- contributi agli investimenti ad Amministrazioni pubbliche, per complessivi euro 1.106.498.390,83. Le principali voci sono costituite da contributi agli investimenti a: Comuni per euro 218.187.715,84; organismi interni e/o unità locali dell'amministrazione per euro 405.395.828,62; altri enti e agenzie regionali e subregionali per euro 189.182.532,01; Aziende sanitarie locali e Istituti di ricovero e cura per euro 184.161.157,41; Camere di Commercio per euro 9.254.752,03; Enti di regolazione dell'attività economica per euro 21.146.349,72; Università per euro 12.194.333,10; altre Amministrazioni locali per euro 5.746.279,20; altre Amministrazioni centrali n.a.c. per euro 11.703.363,32; Aziende sanitarie locali, finanziati dallo Stato ai sensi dell'art. 20 della legge 67/1988, per euro 13.739.707,07;
- contributi agli investimenti ad altri soggetti, per complessivi euro 399.641.683,06. Le principali voci sono contributi agli investimenti a: imprese nelle quali la Regione detiene quote di partecipazione per euro 98.980.261,22; altre imprese per euro 133.197.415,82; istituzioni sociali private per euro 61.177.249,04; famiglie per euro 103.471.210,03; resto del mondo per euro 2.815.546,95;

- i costi per il personale sono pari a euro 198.484.367,00, con un incremento di euro 19.589.595,55 rispetto all'anno precedente. Le principali voci di costo sono: euro 133.687.797,84 per voci stipendiali corrisposte al personale a tempo indeterminato; euro 41.132.348,88 per contributi obbligatori per il personale; euro 10.296.012,92 per indennità ed altri compensi, esclusi i rimborsi spesa per missione, corrisposti al personale a tempo indeterminato; euro 5.171.104,84 per contributi per indennità di fine

rapporto; euro 3.107.254,40 per voci stipendiali corrisposte al personale a tempo determinato; euro 2.115.504,24 per straordinario per il personale a tempo indeterminato; euro 1.996.565,40 per buoni pasto;

- i costi per ammortamenti e svalutazioni su beni del patrimonio sono pari a euro 57.372.020,45, con un decremento di euro 114.683.954,58 rispetto al dato dell'anno precedente e si suddividono in:

- ammortamenti relativi a beni immateriali per euro 24.739.920,90, dei quali euro 16.090.063,57 relativi a Diritti di brevetto ed utilizzazione opere dell'ingegno ed euro 8.649.857,33 relativi ad altre immobilizzazioni immateriali;
- ammortamenti delle immobilizzazioni materiali per complessivi euro 24.648.336,11, di cui euro 14.489.556,47 relativi a beni del demanio stradale, stradale forestale e ferroviario, euro 4.930.938,53 relativi a beni mobili inventariati ed euro 5.227.841,11 relativi a beni immobili del patrimonio disponibile e indisponibile del patrimonio regionale;
- svalutazione dei crediti per euro 7.983.763,44, di cui euro 6,88 relativi all'accantonamento al fondo svalutazione per crediti di natura tributaria, euro 7.242.526,86 relativi all'accantonamento al fondo svalutazione per crediti verso clienti ed utenti (attivo circolante) ed euro 741.229,70 relativi all'accantonamento al fondo svalutazione per altri crediti sempre rientranti nell'attivo circolante;

- le variazioni nelle rimanenze di materie prime e/o beni di consumo rilevano un costo di euro 71.456,38, a seguito di una riduzione delle rimanenze rispetto al dato di inizio esercizio, come risulta dall'apposita voce nell'attivo circolante;

- gli accantonamenti per rischi sono pari a complessivi euro 200.110.927,35. In dettaglio:

Descrizione dell'accantonamento operato	Variazione accantonamenti effettuata
Accantonamento rischi relativi al mancato rientro di prestiti e mutui artt. 158 bis, 158 ter LR 53/1981	-17.253,50
Oneri di precontenzioso	47.041.023,00
Oneri di contenzioso non programmati	3.992.848,50
Accantonamento vincolato al ripiano perdite di società partecipate	-169.213,07
Conguaglio accisa sull'energia elettrica anno 2022 - stima	-1.200.000,00
Conguaglio accisa sull'energia elettrica anno 2023 - stima	1.200.000,00
Conguaglio negativo compartecipazioni attribuite con il metodo del maturato relative all'anno 2020 – stima	-71.748.029,07
Conguaglio negativo compartecipazioni attribuite con il metodo del maturato relative all'anno 2021 – stima	-54.457.834,05
Conguaglio negativo compartecipazioni attribuite con il metodo del maturato relative all'anno 2023 – stima	180.000.000,00
Somma accantonata per le evenienze di cui al comma 4 dell'articolo 24 del DL 19.05.2020, n. 34	79.110.000,00

Accantonamento per la compensazione di cui all'articolo 8, comma 4 del decreto del Mef 11 ottobre 2021	7.575.395,06
Accantonamento per la compensazione di cui all'articolo 8, comma 44 del decreto del Mef 11 ottobre 2021 – interventi enti locali	4.022.185,39
Accantonamento per la compensazione di cui all'articolo 8, comma 44 del decreto del Mef 11 ottobre 2021 – interventi EDR	4.761.805,09
Oneri derivanti da garanzie su mutui, prestiti ed obbligazioni concesse dalla Regione	1.000.000,00
Accantonamento connesso alle funzioni delle ex Province	-1.000.000,00
Totale	200.110.927,35

- gli altri accantonamenti al 31.12.2023 risultano essere pari a zero, essendo intervenute prevalentemente variazioni negative nelle diverse voci, come di seguito riportato:

Descrizione dell'accantonamento operato	Variazione accantonamenti effettuata
Nuovi provvedimenti legislativi – PDL156 – PDL 157 – PDL 167 – PDL 179	-1.325.000,00
Nuovi provvedimenti legislativi – parte corrente – PDL 159	-50.000,00
Nuovi provvedimenti legislativi – parte investimenti – PDL 179	-1.400.000,00
Nuovi provvedimenti legislativi - Programma integrato regionale della programmazione europea	-22.210.000,00
Nuovi provvedimenti legislativi – fondo ecobonus regionale – efficientamento energetico	-100.000.000,00
Interventi FVGREEN – parte corrente	-800.000,00
Interventi FVGREEN – parte investimenti	-1.200.000,00
Fondo per l'attuazione del contratto collettivo per il triennio 2019 - 2021 del personale regionale, ivi compresa l'area dirigenziale	-9.832.764,22
Fondo per la contrattazione aziendale del personale di cui all' articolo 42 della legge regionale 53/81	60.000,00
Fondo per l'attuazione del contratto collettivo per il triennio 2022- 2024 del personale regionale, ivi compresa l'area dirigenziale	5.200.000,00
Fondo per la contrattazione integrativa di cui all' articolo 4, comma 8, della legge regionale 13 agosto 2002, n. 20 - non dirigenti	-6.602.235,00
Fondo per la contrattazione integrativa di cui all' articolo 4, comma 8, della legge regionale 13 agosto 2002, n. 20 - area dirigenziale	2.363.426,73
Fondo per l'attuazione del contratto collettivo per il triennio 2016 - 2018 - area dirigenziale	1.123.647,85
totale	-134.672.924,64

La variazione complessiva negativa ha determinato una riduzione della voce 3. Altri di B) Fondo per rischi e oneri e un corrispondente incremento delle insussistenze del passivo;

- gli oneri diversi di gestione sono pari a complessivi euro 5.129.905,65. All'interno di tale voce si segnalano euro 1.149.607,72 relativi a costi per rimborso spese del personale (comando, distacco, fuori ruolo, convenzioni ecc.); euro 1.098.635,31 per oneri relativi alla Tassa smaltimento rifiuti solidi urbani; euro 463.037,48 per imposta di registro e bollo; euro 904.857,77 per rimborsi correnti a vari soggetti per somme non dovute o pagate in eccesso; euro 738.417,32 relativi a costi per premi assicurativi; euro 375.239,51 per imposte, tasse e altri oneri assimilabili; euro 237.937,03 per altri costi di gestione; euro 121.417,67 per oneri da contenzioso.

C) Proventi e oneri finanziari

Il totale dei proventi finanziari al 31.12.2023 è pari ad euro 1.980.295,50, di cui:

- euro 1.229.066,49 per proventi da partecipazioni in società controllate, relativi ai dividendi distribuiti dalla società Friulia Spa per l'esercizio 2022;
- euro 19.097,21 per proventi da partecipazioni in società partecipate, relativi ai dividendi distribuiti da Autovie Venete Spa per l'esercizio 2021;
- euro 732.131,80 per altri proventi finanziari, di cui euro 86.891,16 relativi a titoli obbligazionari a medio-lungo termine, euro 285.114,11 relativi a finanziamenti concessi a medio/lungo termine ed euro 360.126,53 relativi a interessi attivi, anche di mora.

Il totale degli oneri finanziari è pari a euro 14.202.023,96 ed è costituito interamente da interessi passivi di cui:

- euro 10.772.543,38 a Cassa Depositi e Prestiti Spa su mutui e altri finanziamenti a medio lungo termine;
- euro 2.959.665,88 a altre imprese su finanziamenti a medio lungo termine;
- euro 221.514,06 su titoli obbligazionari a medio/lungo termine a tasso fisso;
- euro 246.300,64 su titoli obbligazionari a medio/lungo termine a tasso variabile;
- euro 2.000,00 per interessi di mora.

D) Rettifiche di valore di attività finanziarie

Al 31.12.2023 il totale delle rettifiche di valore di attività finanziarie è pari ad euro 263.207.006,59. Infatti a fronte di rivalutazioni pari ad euro 264.510.540,67 (vedasi quanto spiegato alla voce SP passivo A.II.e) risultano svalutazioni per un totale di euro 1.303.534,08, di cui euro 1.134.904,86 relativi alla svalutazione di partecipazioni per effetto di quanto già spiegato alla voce SP passivo A.II.e), ed euro 168.629,22 relativi alla svalutazione di crediti inseriti tra le immobilizzazioni finanziarie che non costituiscono partecipazioni.

Anche le svalutazioni dei crediti presenti tra le immobilizzazioni finanziarie sono state oggetto dell'osservazione formulata dalla Corte dei Conti in sede di Parifica del Rendiconto per l'esercizio 2022. A seguito di tale osservazione e degli approfondimenti effettuati dall'Amministrazione regionale tali svalutazioni sono state inserite nella voce D) 23).

E) Proventi e oneri straordinari

Il totale dei proventi straordinari è pari a euro 178.023.835,74 ed è determinato dalle seguenti voci:

- euro 479.056,23 relativi a proventi da trasferimenti in conto capitale derivanti da assegnazione alla Regione di fondi statali vincolati a sostegno delle imprese agricole a copertura di danni (da calamità naturali o da malattie delle colture agricole);
- euro 175.968.139,64 per sopravvenienze attive e insussistenze del passivo, di cui:

PDCG	Descrizione	Dare	Avere
5.2.3.99.99.1	ALTRE SOPRAVVENIENZE ATTIVE		
	Rilevazione credito da maggiori entrate		31.597,99
	Acquisizione a titolo gratuito beni mobili e immobili		5.844.967,60
	Rettifica di crediti non iscritti in precedenza		900,00
	Variazione giacenza Tesoreria c/c 22917		1.765.330,02
	Rilevazione importo incassato su garanzie concesse ma non dovuto		59,78
	Rettifica credito a seguito di variazione storica di accertamento		2,99
	totale		7.642.858,38
PDCG	Descrizione	Dare	Avere
5.2.2.1.1.1	INSUSSISTENZE DEL PASSIVO		
	Economie su residui passivi		24.373.440,35
	Riduzione fondo svalutazioni crediti		7.727.175,27
	Riduzione Fondo TFR e Fondo Trattamento di quiescenza		1.551.741,00
	Riduzione altri Fondi rischi		134.672.924,64
	totale		168.325.281,26
	Totale voce E) 24 c)		175.968.139,64

- euro 528.762,88 per plusvalenze patrimoniali. Tale importo è costituito dalla somma delle plusvalenze generatesi dalle operazioni di compravendita azioni della società Autovie Venete Spa per euro 403.868,97, nonché dalle alienazioni di terreni agricoli per euro 79.513,79 e di altri terreni non altrimenti classificati per euro 45.380,12;
- euro 1.047.876,99 per altri proventi straordinari, di cui euro 1.042.899,39 relativi a restituzione delle quote di contributi concessi ai sensi dell'articolo 18 della legge regionale 1/2016 e di quelli concessi sul Fondo regionale per l'edilizia residenziale, non più spettanti, ed euro 4.977,60 relativi a recuperi e restituzioni di quote FESR di progetti da partner esteri – Programma Italia-Slovenia 2014-2020;

Il totale degli oneri straordinari è pari a euro 45.223.265,66 ed è determinato dalle seguenti voci:

- euro 3.023.072,87 per trasferimenti in conto capitale, relativi a trasferimenti straordinari a favore di soggetti diversi, ad esempio per la realizzazione di progetti finanziati da programmi comunitari (euro 433.072,87) o per supportare progetti particolari in ambito sanitario (euro 2.480.000,00);
- euro 40.917.963,38 per sopravvenienze passive e insussistenze dell'attivo, di cui:

PDCG	Descrizione	Dare	Avere
5.1.1.99.99.999	SOPRAVVENIENZE PASSIVE		
	Preammortamento su beni inventariati	641.443,62	
	Rilevazione risconti passivi su contributi agli investimenti di esercizi precedenti	8.745.928,75	
	Rilevazione risconti passivi non rilevati automaticamente in esercizio precedente	32.115,89	
	totale	9.419.488,26	

PDCG	Descrizione	Dare	Avere
5.1.2.1.1.1	INSUSSISTENZE DELL'ATTIVO		
	Minori entrate a seguito economie su residui attivi	10.502.878,88	
	Minori entrate per variazione storica su accertamenti a residuo	899.376,67	
	Rettifica Iva a credito	4.314,77	
	Rettifiche iniziali di errori su poste attive	819.655,37	
	Rettifiche iniziali su saldo deposito postale	2.309.477,86	
	Riduzione crediti precedenti per incasso cedole	86.250,00	
	totale	14.621.953,55	

5.1.1.1.1.1	<i>Arretrati per anni precedenti corrisposti al personale a tempo indeterminato</i>	16.554.896,15	
5.1.1.1.2.1	<i>Arretrati per anni precedenti corrisposti al personale a tempo determinato</i>	297.170,36	
5.1.1.3.2.1	<i>Rimborsi di imposte e tasse correnti</i>	24.455,06	
	TOTALE VOCE E) 25 b)	40.917.963,38	

- euro 1.282.229,41 per minusvalenze patrimoniali, di cui euro 1.282.178,73 relative a cessione di beni immobili ed euro 50,68 relativi alla cessione di beni mobili.

Imposte

L'importo di euro 14.033.871,26 inserito alla voce "imposte" è relativo all'Imposta sulle attività produttive a carico dell'ente.

Il Conto economico, nelle sue risultanze finali, si chiude con un utile d'esercizio di euro 962.274.491,84, suddiviso in:

- euro 592.522.514,89 dalla gestione ordinaria
- euro -12.221.728,46 dalla gestione finanziaria
- euro 263.207.006,59 da rettifiche di attività finanziarie
- euro 132.800.570,08 dalla gestione straordinaria
- euro 14.033.871,26 da imposte d'esercizio.

Allegato 16)

Relazione sulla gestione 2023

RELAZIONE SULLA GESTIONE 2023

a) Criteri di valutazione

Il ciclo degli adempimenti contabili e finanziari per l'anno 2023 ha seguito i principi prescritti dal decreto legislativo 118/2011 ed in subordine, ove non in contrasto, le vigenti norme in materia di contabilità regionale.

Come è noto, l'iniziativa legislativa diretta alla standardizzazione delle scritture contabili è collocata nell'ambito del processo di attuazione dell'art. 119 della Costituzione e, dunque, trova la sua fonte originaria innanzitutto nella legge delega 5 maggio 2009 n. 42 (Delega al Governo in materia di federalismo fiscale, in attuazione dell'articolo 119 della Costituzione).

In attuazione della legge delega sono stati emanati diversi decreti delegati, tra i quali, per quanto qui di interesse, il d.lgs. 118/2011, come modificato dal d.lgs. 126/2014, che disciplina l'armonizzazione dei sistemi contabili e degli schemi di bilancio delle Regioni, degli Enti Locali e dei loro organismi.

Per quanto riguarda la Regione autonoma Friuli Venezia Giulia, con la legge regionale n. 26/2015, il legislatore ha stabilito di applicare a decorrere dal bilancio di previsione 2016-2018 le disposizioni del citato d.lgs. 118/2011, nei termini ivi previsti per le Regioni ordinarie posticipati di un anno, nonché di adottare, sin dall'esercizio 2017, gli schemi di bilancio previsti dal comma 1 dell'articolo 11 del d.lgs.118/2011 che assumono valore a tutti gli effetti giuridici, anche con riguardo alla funzione autorizzatoria.

Il quadro previsionale delle entrate per l'anno 2023 è stato definito nel rispetto di tali presupposti e ha privilegiato criteri di continuità e prudenza.

La conseguente allocazione in spesa degli stanziamenti disponibili ha garantito la copertura delle obbligazioni già assunte in esercizi precedenti a gravare sull'esercizio 2023 e ha destinato per ciascuna Missione risorse per l'espletamento di funzioni e per il conseguimento degli obiettivi strategici regionali.

Si segnala che il rendiconto 2023 comprende le risultanze del riaccertamento ordinario dei residui che ha portato alla cancellazione dei residui passivi a cui non corrispondono obbligazioni giuridicamente perfezionate e alla cancellazione dal conto dei residui attivi e passivi delle obbligazioni esistenti ma non scadute, che sono state reimputate alla competenza dell'esercizio in cui risultano esigibili secondo il principio contabile applicato concernente la contabilità finanziaria (allegato 4/2 al d.lgs. 118/2011).

L'operazione di riaccertamento ha comportato economie di spesa e minori entrate in conto residui, compensate in parte dall'imputazione a nuovo di obbligazioni in competenza: il saldo finanziario deputato a dare copertura alle partite reimputate è il Fondo pluriennale vincolato iscritto nell'entrata del bilancio e rappresentato nei prospetti di

rendiconto, mentre il Fondo pluriennale iscritto in parte spesa, distintamente per ciascuna missione e programma, rappresenta la quota di spesa che è stata rinviata ad esercizi successivi.

Al fine di facilitare la comprensione delle grandezze esposte nelle tabelle allegate al rendiconto, si richiamano alcuni aspetti di dettaglio.

b) Principali voci del conto del bilancio

Le risultanze della gestione 2023 sono riassumibili nei seguenti due quadri di sintesi delle entrate e delle spese.

Per quanto riguarda il **quadro delle entrate**, il totale a pareggio ammonta a euro 13.034.220.326,80 suddivisi tra euro 9.104.590.244,38 relativi al totale delle entrate accertate nell'esercizio 2023, euro 2.581.255.701,32 relativi al Fondo pluriennale vincolato di entrata ed euro 1.348.374.381,10 costituenti l'avanzo di amministrazione applicato.

Le entrate dell'esercizio sono prevalentemente accertate all'interno della quota delle entrate correnti di natura tributaria, contributiva e perequativa che totalizzano euro 6.822.761.500,30, mentre i trasferimenti correnti assommano a euro 879.481.005,05, le entrate extratributarie a euro 198.812.570,34, le entrate in conto capitale a euro 277.593.444,91, le entrate da riduzione di attività finanziarie a euro 672.424.554,20, le entrate relative all'accensione di prestiti a euro 89.296.311,20 e le entrate per conto terzi e partite di giro a euro 164.220.858,38.

Il Fondo pluriennale vincolato di entrata è suddiviso tra la quota di parte corrente pari a euro 273.595.389,23, la quota in conto capitale pari a euro 2.302.653.355,38 e la quota per incremento di attività finanziarie per euro 5.006.956,71.

Il totale a pareggio di cassa delle entrate ammonta a euro 14.975.234.077,40 suddivisi tra euro 8.949.135.854,30 relativi al totale delle entrate riscosse nell'esercizio 2023 ed euro 6.026.098.223,10 relativi al fondo cassa determinato all'inizio dell'esercizio.

Per quanto riguarda il **quadro delle spese**, il totale a pareggio ammonta a euro 13.034.220.326,80 suddivisi tra euro 11.779.228.626,29 relativi al totale delle spese impegnate nell'esercizio 2023, compresa la quota di euro 3.365.745.006,06 relativa al Fondo pluriennale vincolato di spesa, ed euro 1.254.991.700,51 costituenti l'avanzo di competenza.

Le spese dell'esercizio sono prevalentemente collocate all'interno dell'ammontare complessivo delle spese correnti per un importo di euro 5.784.851.381,60, a cui si aggiunge la parte corrente del Fondo pluriennale vincolato per euro 413.870.008,01; le spese in conto capitale ammontano a euro 1.588.800.279,57, a cui si aggiunge la parte in conto

capitale del Fondo pluriennale vincolato per euro 2.927.870.506,21; quelle per l'incremento di attività finanziarie a euro 840.183.990,90, a cui si aggiunge la parte del relativo Fondo pluriennale vincolato per euro 24.004.491,84; quelle per rimborso di prestiti a euro 35.427.109,78 e quelle per conto terzi e partite di giro a euro 164.220.858,38.

Il totale a pareggio di cassa delle spese assomma a euro 14.975.234.077,40 suddivisi tra euro 8.317.671.148,77 relativi al totale delle spese pagate nell'esercizio ed euro 6.657.562.928,63 relativi al fondo cassa.

Risultati della gestione

L'articolazione della spesa per destinazione dei fondi è presentata secondo la classificazione per Missioni ed evidenzia il livello di utilizzo delle risorse finanziarie per ciascuna Missione.

	Missione	Stanziamiento	Impegni	FPV	Utilizzato %
1	Servizi istituzionali, generali e di gestione	1.561.008.362,06	1.086.490.222,83	206.124.764,21	82,81%
3	Ordine pubblico e sicurezza	14.285.585,48	11.359.621,90	2.750.123,19	98,77%
4	Istruzione e diritto allo studio	390.574.978,90	154.160.085,21	203.026.547,84	91,45%
5	Tutela e valorizzazione dei beni e delle attività culturali	275.614.745,88	129.616.151,10	113.090.916,23	88,06%
6	Politiche giovanili, sport e tempo libero	169.232.673,83	59.989.125,57	106.299.387,09	98,26%
7	Turismo	266.514.351,15	86.387.628,86	174.095.590,92	97,74%
8	Assetto del territorio ed edilizia abitativa	550.929.719,71	165.937.774,28	359.488.406,04	95,37%
9	Sviluppo sostenibile e tutela del territorio e dell'ambiente	535.020.441,31	128.253.594,52	313.672.737,88	82,60%
10	Trasporti e diritto alla mobilità	2.076.709.731,79	1.111.557.003,30	781.672.723,80	91,16%
11	Soccorso civile	357.339.118,33	30.337.335,90	291.672.171,29	90,11%
12	Diritti sociali, politiche sociali e famiglia	412.716.054,61	346.846.579,85	32.588.249,60	91,94%
13	Tutela della salute	3.747.435.925,63	3.247.211.392,42	362.426.372,59	96,32%
14	Sviluppo economico e competitività	764.063.878,40	508.420.749,93	235.897.164,42	97,42%
15	Politiche per il lavoro e la formazione professionale	287.341.445,43	122.828.414,64	34.302.647,63	54,68%
16	Agricoltura, politiche agroalimentari e pesca	297.371.008,57	239.318.099,90	50.446.118,34	97,44%
17	Energia e diversificazione delle fonti energetiche	198.359.038,87	112.196.053,24	68.390.462,24	91,04%

18	Relazioni con le altre autonomie territoriali e locali	741.734.981,59	650.650.543,39	25.714.351,55	91,19%
19	Relazioni internazionali	42.751.635,44	11.925.498,22	4.086.271,20	37,45%
20	Fondi e accantonamenti	248.113.400,44	0,00	0,00	0,00%
50	Debito pubblico	45.776.886,79	45.776.886,79	0,00	100,00%
99	Servizi per conto terzi	191.124.596,70	164.220.858,38	0,00	85,92%
	totali	13.174.018.560,91	8.413.483.620,23	3.365.745.006,06	89,41%

Con riferimento alle spese impegnate con imputazione sull'annualità 2023 la quota più rilevante si riscontra in ambito sanitario alla Missione 13 "Tutela della salute" per euro 3.247,21 milioni a cui si affiancano ulteriori euro 346,85 milioni della Missione 12 "Diritti sociali, politiche sociali e famiglia".

Una consistente quota di risorse (euro 1.111,56 milioni) è stata impegnata per la Missione 10 "Trasporti e diritto alla mobilità", come pure una quota elevata di risorse (euro 1.086,49 milioni) risulta esserlo stato per la Missione 1 "Servizi istituzionali, generali e di gestione" che ricomprende una componente principale incentrata sulle poste di regolazione contabile dei rapporti finanziari tra Regione e Stato e dei servizi fiscali inerenti i recuperi e gli anticipi sui tributi erariali e una seconda componente relativa alla spesa a valenza interna dell'Amministrazione regionale finalizzata al funzionamento, alle spese di personale e ai servizi informatici.

Rilevanti impegni di risorse, per un importo complessivo di euro 650,65 milioni, caratterizzano la Missione 18 "Relazioni con le altre autonomie territoriali e locali" che aggrega le poste finanziarie a favore del sistema delle autonomie locali.

In materia di attività economiche si segnalano impegni per euro 508,42 milioni con riferimento alla Missione 14 "Sviluppo economico e competitività", per euro 239,32 milioni con riferimento alla Missione 16 "Agricoltura, politiche agroalimentari e pesca" e per euro 86,39 milioni con riferimento alla Missione 7 "Turismo".

Impegni per euro 165,94 milioni hanno invece riguardato gli interventi inclusi nella Missione 8 "Assetto del territorio ed edilizia abitativa".

Infine per le attività della Missione 9 "Sviluppo sostenibile e tutela del territorio e dell'ambiente" sono state impegnate risorse per euro 128,25 milioni.

Principali spese sostenute

Al fine di evidenziare le principali spese sostenute nel corso dell'esercizio 2023, si è provveduto a elencare per ciascuna missione gli impegni di spesa che hanno presentato pagamenti per un importo superiore o uguale a 5 milioni.

Missione		Programma	Oggetto	Pagato	
1	Servizi istituzionali, generali e di gestione	1	Organi istituzionali	CONSIGLIO REGIONALE	21.163.000,00
		3	Gestione economica, finanziaria, programmazione, provveditorato	VERSAMENTI AL CONTO DI TESORERIA STATALE NUMERO 22917	55.653.138,84
		4	Gestione delle entrate tributarie e servizi fiscali	CONCORSO REGIONE FVG OBIETTIVI FINANZA PUBBLICA	436.700.000,00
				CONG COMPART TRIBUTI ERARIALI RISERVE MATEMATICHE	18.203.380,20
				CONGUAGLIO COMPARTICIPAZIONE IRES	70.267.562,00
				CONGUAGLIO COMPART.TRIBUTI ERARIALI - EX IRPEF	36.254.453,85
				IRAP REGIONE	14.033.871,26
				TRASF.STATO-ATTUAZ.ACCORDO RIFORMA IMPOSTA LOCALE IMMOBILI	92.000.000,00
		8	Statistica e sistemi informativi	SP.PIANO SIIR-SERV.INFORMATICI/TLC	28.508.552,13
		10	Risorse umane	AREA NON DIRIGENZIALE - PERSONALE A TEMPO INDETERMINATO	7.155.596,47
PERSONALE INDETERMINATO PARTE FISSA-RETRIBUZ IN DANARO	120.001.279,54				
PERSONALE ONERI PREVIDENZ/ASSISTENZIALI DIR.GEN	40.205.438,08				
4	Istruzione e diritto allo studio	3	Edilizia scolastica (solo per le Regioni)	FONDO ENTI DECENTRAMENTO-EDILIZIA SCOLASTICA	40.322.649,00
		4	Istruzione universitaria	ARDIS FUNZIONAMENTO	6.250.000,00
7	Turismo	1	Sviluppo e valorizzazione del turismo	PIANO INDUSTRIALE PROMOTURISMO FVG LM20 - AMM LOCALI	10.000.000,00
				PROMOTURISMO FVG - FUNZIONAMENTO	18.700.000,00
				PROMOTURISMO-PROG.DI SVILUPPO "COMUNICAZ.PROMOZ.DIGITALIZZ."	5.486.000,00
8	Assetto del territorio ed edilizia abitativa	2	Edilizia residenziale pubblica e locale e piani di edilizia economico-popolare	FNC -PROGRAMMA DI RIQUALIFICAZIONE EDILIZIA ALLOGGI ERP	15.142.576,39
				INTERVENTI EDILIZIA AGEVOLATA IN CONTO CAPITALE	68.030.150,00
9	Sviluppo sostenibile e tutela del territorio e dell'ambiente	2	Tutela, valorizzazione e recupero ambientale	ARPA FUNZIONAMENTO	18.800.000,00
				FONDO SVILUPPO E COESIONE - RIPRISTINO AMBIENTALE TS STAT	10.100.000,00
		4	Servizio idrico integrato	AUSIR - INVESTIMENTI IMPIANTI E INFRASTR. SERV. IDRICO INTEG	9.580.000,00
				ENERGIA GRATUITA-GD IDRO-TRASFERIM COMUNI E COM MONTANA	5.344.704,96
10	Trasporti e diritto alla mobilità	1	Trasporto ferroviario	CONTRATTO TRENITALIA	55.162.569,19
				SPESE PER LA GESTIONE DEI SERVIZI FERROVIARI REGIONALI "INDI	22.633.652,00
		2	Trasporto pubblico locale	ACQUISTO AUTOBUS-DECD 274/2019	9.562.023,55
				RIMBORSO ALLE AZIENDE TPL PER AGEVOLAZ A STUDENTI	8.999.999,99
				SERVIZI AUTOMOBILISTICI MARITTIMI TPL	113.831.274,49

		3	Trasporto per vie d'acqua	SVILUPPO PORTUALITA' E LOGISTICA - AUTORITA' PORTUALI	6.000.000,00
		5	Viabilità e infrastrutture stradali	ANTICIPAZ FINANZIAMENTO A AUTOSTRADE ALTO ADRIATICO SPA	100.000.000,00
				EDR – MANUTENZIONE ORDINARIA VIABILITÀ LOCALE	16.700.000,00
				FVG STRADE FUNZIONAMENTO	14.000.000,00
				FVG STRADE MANUTENZIONE E ALTRO	8.419.269,30
				PARTECIPAZ AZIONARIA IN SOC. AUTOSTRADE ALTO ADRIATICO SPA	300.297.514,00
				PARTECIPAZIONE AZIONARIA AUTOVIE VENETE SAAV-CON PERMUTA	294.704.587,00
11	Soccorso civile	1	Sistema di protezione civile	PROTEZ CIV FONDO - FX	8.454.000,00
12	Diritti sociali, politiche sociali e famiglia	1	Interventi per l'infanzia e i minori e per asili nido	FONDO ASILI NIDO - ANTICIPO RETTE - AMM.LOCALI	20.779.197,05
				2	Interventi per la disabilita'
		FNA QUOTA RISERVATA ALLE GRAVISSIME DISABILITA	5.353.475,17		
		5	Interventi per le famiglie	DOTE FAMIGLIA	18.393.241,12
		6	Interventi per il diritto alla casa	FONDO SOCIALE EDILIZIA - SPESE CORRENTI	15.000.000,00
				SOSTEGNO LOCAZIONI REG	6.024.000,00
				SOSTEGNO LOCAZIONI STA	10.646.672,76
		7	Programmazione e governo della rete dei servizi socio-sanitari e sociali	FDO AUTONOMIA POSSIBILE - AMM.NI LOCALI	34.353.782,24
				FONDO SOCIALE REGIONALE-AMM. LOCALI	87.833.430,33
				FONDO SOCIALE STATALE - AMM. LOCALI	8.270.548,85
13	Tutela della salute	1	Servizio sanitario regionale - finanziamento ordinario corrente per la garanzia dei LEA	ANZIANI - ABBATTIMENTO RETTE DI ACCOGLIENZA IN STRUTTURE	52.900.021,69
				ATTIVITA ENTI SSR INCREMENTO SPESE SOCIOSANIT-REV-CDR	5.800.000,00
				ATTIVITA ENTI SSR PANFLU 2022-2023 FSN	6.488.519,00
				ATTIVITA' ENTI SSR - SPESA CORRENTE LEA - AMM.LOCALI	2.616.645.522,95
				FSN MAGGIORI COSTI ENERGIA	30.626.538,00
				M6C1121 PNRR ADI TRASF. RISORSE INCREMENTO PAZIENTI	6.726.687,99
				MOBILITA' INTERR. ATTIVA - CONG. POSITIV. IN FSN 23- A ENTI	7.740.698,12
				MOBILITA' INTERREGIONALE ATTIVA - ACCONTO 2023 - A ENTI	84.868.117,31
				MOBILITA' INTERREG. PASS. CONG NEGATIVO IN FSN 2023 -A STATO	7.826.303,60
				MOBILITA' INTERRG. PASSIVA ACCONTO 2023- A STATO	92.386.974,74
				MOB. INTERNAZ. ATTIVA - ACCONTO 2023 - A ENTI	5.798.449,20
RIPIANO ACQUISTI DIRETTI FARMACI 2022	25.500.684,74				

		5	Servizio sanitario regionale - investimenti sanitari	ENTI SSR QUOTE CORRENTI OPERE E APPARECC.LEASING, FINANZA	5.949.653,00
				INVESTIMENTI SANITA'	84.089.071,67
				INVESTIMENTI SANITA' - M2021	6.483.410,44
		7	Ulteriori spese in materia sanitaria	M6C2111 digitalizzazione PNRR SSR	8.108.756,67
				SP.PIANO SIIR SANITA-SERVIZI INFORMATICI/TLC	14.782.355,80
14	Sviluppo economico e competitività	1	Industria, PMI e Artigianato	CONFERIMENTI AL FRIE IN FRIULI VENEZIA GIULIA	85.000.000,00
				FONDO CATA INCENTIVI ALLE IMPRESE FX	11.000.000,00
				INCENTIVI PER ACQUIS. MACCHINARI, IMPIANTI, ATTR. E BENI STR	13.900.000,00
		2	Commercio - reti distributive - tutela dei consumatori	BENZINA RIMBORSI CCIA ACQ.CARBURANTE IN VIA ANTICIPATA	63.305.415,20
15	Politiche per il lavoro e la formazione professionale	2	Formazione professionale	ASSOLVIMENTO DELL'OBBLIGO DI ISTRUZIONE	13.914.449,29
				M5C114 -REALIZZAZIONE DEI PERCORSI IEFP-SISTEMA DUALE-PNRR	8.164.598,00
				PERCORSI DI ISTRUZ E FORMAZ PROFESSIONALE SISTEMA DUALE STA	5.512.268,00
		3	Sostegno all'occupazione	INTERVENTI SOSTEGNO POLITICHE ATTIVE LAVORO - ALTRE IMPRESE	5.915.895,12
				INTERV.REG.POLITICA ATTIVA DEL LAVORO	5.037.252,25
16	Agricoltura, politiche agroalimentari e pesca	1	Sviluppo del settore agricolo e del sistema agroalimentare	ANTICIPAZ SEZ SPECIALE F.DO ROTAZ INTERV SETTORE AGRICOLO	70.000.000,00
				CONTRIB. CONSORZI DI BONIFICA PER ABBATIM. COSTI ENERGETICI	7.000.000,00
				SEZ SPECIALE FDO ROTAZIONE REGIONALE INTERV SETT AGRICOLO	70.030.905,83
17	Energia e diversificazione delle fonti energetiche	1	Fonti energetiche	INCENTIVI PER DIFFUSIONE FONTI ENERGETICHE RINNOVABILI - P.F	99.963.962,40
18	Relazioni con le altre autonomie territoriali e locali	1	Relazioni finanziarie con le altre autonomie territoriali	ASSEGNAZIONE COMUNI CARO ENERGIA	10.000.000,00
				CONTRIBUTO STRAORDINARIO L. 197/22	7.189.869,79
				EDR PER ADESIONE NUOVA CONVENZIONE FORNITURE ENERGIA	9.313.310,00
				FONDO COMUNITA' OBBLIGATORIE	11.347.372,29
				FONDO ENTI DECENTRAMENTO	32.807.921,00
				FONDO ORDINARIO INTERVENTI COMUNI	11.000.000,00
				FONDO UNICO COMUNALE	450.302.546,41
50	Debito pubblico	1	Quota interessi ammortamento mutui e prestiti obbligazionari	RM INTERESSI M1 M2 M3 - CONTRATTI CDP	10.476.896,03
		2	Quota capitale ammortamento mutui e prestiti obbligazionari	RM CAPITALE M1 M2 M3 - CONTRATTI CDP	22.669.542,36
				RM CAPITALE M1 M2 M3 - PROVINCE	8.198.588,77
99	Servizi per conto terzi	1	Servizi per conto terzi e Partite di giro	IMPOSTA DI BOLLO PER PRATICHE MOTORIZZAZIONE	10.618.702,00

			PERSONALE ONERI PREVIDENZ/ASSISTENZIALI -P. GIRO- DIR.GEN.	13.916.110,32
			RITENUTE 4% CONTRIBUTI PUBBLICI	5.197.418,27
			RITENUTE ERARIALI LAVORO DIPENDENTE PER CONTO TERZI	28.883.909,23
			SPLIT PAYMENT DA DIR.CENTRALI - P. GIRO	47.210.442,98
			SPLIT PAYMENT - VAIA - P. GIRO	6.343.038,53

c) Principali variazioni alle previsioni finanziarie intervenute in corso d'anno

La previsione delle entrate è illustrata attraverso un quadro di sintesi degli stanziamenti per Titolo e Tipologia che indica le previsioni iniziali, le variazioni intercorse nel corso dell'anno e le previsioni finali. Per quanto riguarda lo stanziamento finale, al netto della quota dell'avanzo applicato (euro 1.348.374.381,10) e del Fondo pluriennale vincolato di entrata (euro 2.581.255.701,32), l'ammontare complessivo delle entrate è pari a euro 9.244.388.478,49.

Titolo		Tipologia		Stanziamen- to iniziale	Variazione	Stanziamen- to finale
1	Entrate correnti di natura tributaria, contributiva e perequativa	101	Imposte tasse e proventi assimilati	862.900.000,00	19.500.000,00	882.400.000,00
		103	Tributi devoluti e regolati alle autonomie speciali	4.852.600.000,00	467.372.841,09	5.319.972.841,09
		302	Fondi perequativi dalla Regione o Provincia autonoma	0,00	0,00	0,00
2	Trasferimenti correnti	101	Trasferimenti correnti da Amministrazioni pubbliche	457.978.497,91	425.667.365,04	883.645.862,95
		102	Trasferimenti correnti da Famiglie	0,00	0,00	0,00
		103	Trasferimenti correnti da Imprese	0,00	45.312.950,02	45.312.950,02
		104	Trasferimenti correnti da Istituzioni Sociali Private	109.132,62	83.439,96	192.572,58
		105	Trasferimenti correnti dall'Unione Europea e dal Resto del Mondo	40.591.034,54	53.654.866,00	94.245.900,54
3	Entrate extratributarie	100	Vendita di beni e servizi e proventi derivanti dalla gestione dei beni	18.824.413,17	98.416.381,09	117.240.794,26
		200	Proventi derivanti dall'attività di controllo e repressione delle irregolarità e degli illeciti	190.500,00	2.000,00	192.500,00
		300	Interessi attivi	334.500,00	3.584,40	338.084,40
		400	Altre entrate da redditi da capitale	0,00	0,00	0,00
		500	Rimborsi e altre entrate correnti	6.035.731,87	16.435.331,88	22.471.063,75
4	Entrate in conto capitale	100	Tributi in conto capitale	0,00	0,00	0,00

		200	Contributi agli investimenti	411.422.617,45	153.306.605,55	564.729.223,00
		300	Altri trasferimenti in conto capitale	0,00	479.056,23	479.056,23
		400	Entrate da alienazione di beni materiali e immateriali	100.000,00	0,00	100.000,00
		500	Altre entrate in conto capitale	20.000,00	1.958,35	21.958,35
5	Entrate da riduzione di attività finanziarie	100	Alienazione di attività finanziarie	650.000.000,00	0,00	650.000.000,00
		200	Riscossione di crediti di breve termine	119.650.000,00	1.310.456,77	120.960.456,77
		300	Riscossione crediti di medio-lungo termine	13.054.955,27	-2.390.648,62	10.664.306,65
		400	Altre entrate per riduzione di attività finanziarie	251.000.000,00	0,00	251.000.000,00
6	Accensione prestiti	300	Accensione Mutui e altri finanziamenti a medio lungo termine	188.265.032,62	-98.968.721,42	89.296.311,20
9	Entrate per conto terzi e partite di giro	100	Entrate per partite di giro	151.596.150,00	19.733.262,09	171.329.412,09
		200	Entrate per conto terzi	16.670.000,00	3.125.184,61	19.795.184,61
totali				8.041.342.565,45	1.203.045.913,04	9.244.388.478,49

La previsione delle spese è illustrata attraverso un quadro di sintesi degli stanziamenti per Missione e Programma che indica le previsioni iniziali, le variazioni intercorse nel corso dell'anno e le previsioni finali. Per quanto riguarda lo stanziamento finale, comprensivo della quota del Fondo pluriennale vincolato di spesa (euro 3.365.745.006,06) l'ammontare complessivo delle spese è pari a euro 13.174.018.560,91 con un importo iniziale di euro 8.447.043.800,87 e una variazione in corso di esercizio pari a euro 4.726.974.760,04.

Missione		Programma		Stanziamento iniziale	Variazione	Stanziamento finale
1	Servizi istituzionali, generali e di gestione	1	Organi istituzionali	25.787.071,00	1.636.938,30	27.424.009,30
		2	Segreteria generale	1.357.500,00	-25.111,85	1.332.388,15
		3	Gestione economica, finanziaria, programmazione, provveditorato	285.034.187,47	-1.595.832,00	283.438.355,47
		4	Gestione delle entrate tributarie e servizi fiscali	553.332.500,00	126.695.620,49	680.028.120,49
		5	Gestione dei beni demaniali e patrimoniali	4.299.422,96	-129.018,70	4.170.404,26
		6	Ufficio tecnico	22.690.000,00	177.929.778,04	200.619.778,04
		7	Elezioni e consultazioni popolari - Anagrafe e stato civile	5.485.000,00	0,00	5.485.000,00
		8	Statistica e sistemi informativi	59.129.631,31	28.059.274,38	87.188.905,69
		9	Assistenza tecnico-amministrativa agli enti locali	0,00	0,00	0,00
		10	Risorse umane	235.951.446,24	29.704.357,58	265.655.803,82

		11	Altri servizi generali	2.953.825,53	1.580.467,71	4.534.293,24
		12	Politica regionale unitaria per i servizi istituzionali, generali e di gestione (solo per le Regioni)	250.364,05	880.939,55	1.131.303,60
3	Ordine pubblico e sicurezza	1	Polizia locale e amministrativa	118.097,52	178.863,40	296.960,92
		2	Sistema integrato di sicurezza urbana	9.010.000,00	4.978.624,56	13.988.624,56
4	Istruzione e diritto allo studio	1	Istruzione prescolastica	9.168.385,56	5.286.477,98	14.454.863,54
		2	Altri ordini di istruzione non universitaria	55.452.864,56	136.395.548,57	191.848.413,13
		3	Edilizia scolastica (solo per le Regioni)	22.288.548,40	47.103.985,83	69.392.534,23
		4	Istruzione universitaria	45.664.774,24	43.029.923,50	88.694.697,74
		5	Istruzione tecnica superiore	5.772.740,07	5.540.117,47	11.312.857,54
		6	Servizi ausiliari all'istruzione	1.704.205,11	1.384.418,67	3.088.623,78
		7	Diritto allo studio	8.190.000,00	3.275.119,34	11.465.119,34
		8	Politica regionale unitaria per l'istruzione e il diritto allo studio (solo per le Regioni)	30.000,00	287.869,60	317.869,60
5	Tutela e valorizzazione dei beni e delle attività culturali	1	Valorizzazione dei beni di interesse storico	41.367.829,74	63.126.676,96	104.494.506,70
		2	Attività culturali e interventi diversi nel settore culturale	83.954.039,21	87.166.199,97	171.120.239,18
6	Politiche giovanili, sport e tempo libero	1	Sport e tempo libero	57.997.677,55	95.092.330,44	153.090.007,99
		2	Giovani	7.361.926,27	8.780.739,57	16.142.665,84
7	Turismo	1	Sviluppo e valorizzazione del turismo	141.590.182,48	124.924.168,67	266.514.351,15
8	Assetto del territorio ed edilizia abitativa	1	Urbanistica e assetto del territorio	75.158.635,78	141.565.372,44	216.724.008,22
		2	Edilizia residenziale pubblica e locale e piani di edilizia economico-popolare	70.473.675,70	263.732.035,79	334.205.711,49
9	Sviluppo sostenibile e tutela del territorio e dell'ambiente	1	Difesa del suolo	34.968.672,00	182.952.927,87	217.921.599,87
		2	Tutela, valorizzazione e recupero ambientale	93.578.871,81	114.318.036,69	207.896.908,50
		3	Rifiuti	1.625.300,00	1.949.171,97	3.574.471,97
		4	Servizio idrico integrato	8.776.675,34	42.406.131,83	51.182.807,17
		5	Aree protette, parchi naturali, protezione naturalistica e forestazione	11.270.209,31	14.159.054,25	25.429.263,56
		6	Tutela e valorizzazione delle risorse idriche	600.000,00	415.452,80	1.015.452,80
		7	Sviluppo sostenibile territorio montano piccoli Comuni	850.000,00	1.052.797,13	1.902.797,13
		8	Qualità dell'aria e riduzione dell'inquinamento	8.246.339,22	12.750.801,09	20.997.140,31
		9	Politica regionale unitaria per lo sviluppo sostenibile e la tutela del territorio e dell'ambiente (solo per le Regioni)	0,00	5.100.000,00	5.100.000,00
10	Trasporti e diritto alla mobilità	1	Trasporto ferroviario	192.476.341,10	-45.572.648,85	146.903.692,25
		2	Trasporto pubblico locale	172.641.875,15	70.858.091,96	243.499.967,11
		3	Trasporto per vie d'acqua	39.007.438,46	80.191.816,27	119.199.254,73
		4	Altre modalità di trasporto	16.446.475,09	37.947.362,07	54.393.837,16
		5	Viabilità e infrastrutture stradali	1.026.513.270,65	485.501.993,09	1.512.015.263,74

		6	Politica regionale unitaria per i trasporti e il diritto alla mobilità (solo per le Regioni)	0,00	697.716,80	697.716,80
11	Soccorso civile	1	Sistema di protezione civile	73.968.237,58	212.801.590,53	286.769.828,11
		2	Interventi a seguito di calamità naturali	7.200.000,00	63.369.290,22	70.569.290,22
12	Diritti sociali, politiche sociali e famiglia	1	Interventi per l'infanzia e i minori e per asili nido	39.903.354,23	7.754.816,16	47.658.170,39
		2	Interventi per la disabilità	62.440.443,51	20.020.270,68	82.460.714,19
		3	Interventi per gli anziani	16.848.317,48	5.976.251,94	22.824.569,42
		4	Interventi per soggetti a rischio di esclusione sociale	16.807.959,78	4.219.255,81	21.027.215,59
		5	Interventi per le famiglie	30.667.916,00	5.752.637,94	36.420.553,94
		6	Interventi per il diritto alla casa	21.050.000,00	10.670.672,76	31.720.672,76
		7	Programmazione e governo della rete dei servizi sociosanitari e sociali	138.567.986,19	16.806.773,26	155.374.759,45
		8	Cooperazione e associazionismo	6.574.856,00	6.019.865,87	12.594.721,87
		9	Servizio necroscopico e cimiteriale	100.000,00	520.000,00	620.000,00
		10	Politica regionale unitaria per i diritti sociali e la famiglia (solo per le Regioni)	1.015.374,00	999.303,00	2.014.677,00
13	Tutela della salute	1	Servizio sanitario regionale - finanziamento ordinario corrente per la garanzia dei LEA	2.569.081.509,92	494.556.934,44	3.063.638.444,36
		2	Servizio sanitario regionale - finanziamento aggiuntivo corrente per livelli di assistenza superiori ai LEA	50.000,00	0,00	50.000,00
		5	Servizio sanitario regionale - investimenti sanitari	317.730.816,72	256.689.372,43	574.420.189,15
		7	Ulteriori spese in materia sanitaria	59.300.272,41	50.027.019,71	109.327.292,12
14	Sviluppo economico e competitività	1	Industria, PMI e Artigianato	66.114.786,30	241.434.966,82	307.549.753,12
		2	Commercio - reti distributive - tutela dei consumatori	72.542.417,37	42.520.038,33	115.062.455,70
		3	Ricerca e innovazione	23.267.204,76	15.896.140,55	39.163.345,31
		4	Reti e altri servizi di pubblica utilità	17.477.892,82	20.726.814,36	38.204.707,18
		5	Politica regionale unitaria per lo sviluppo economico e la competitività (solo per le Regioni)	166.715.136,89	97.368.480,20	264.083.617,09
15	Politiche per il lavoro e la formazione professionale	1	Servizi per lo sviluppo del mercato del lavoro	10.931.660,91	3.841.750,39	14.773.411,30
		2	Formazione professionale	97.672.794,22	110.306.668,13	207.979.462,35
		3	Sostegno all'occupazione	35.995.141,97	19.959.380,81	55.954.522,78
		4	Politica regionale unitaria per il lavoro e la formazione professionale (solo per le Regioni)	4.200.262,00	4.433.787,00	8.634.049,00
16	Agricoltura, politiche agroalimentari e pesca	1	Sviluppo del settore agricolo e del sistema agroalimentare	100.352.729,19	178.817.410,53	279.170.139,72
		2	Caccia e pesca	10.356.855,32	7.844.013,53	18.200.868,85
17	Energia e diversificazione	1	Fonti energetiche	27.191.808,33	171.167.230,54	198.359.038,87

	delle fonti energetiche					
18	Relazioni con le altre autonomie territoriali e locali	1	Relazioni finanziarie con le altre autonomie territoriali	598.230.019,43	143.504.962,16	741.734.981,59
19	Relazioni internazionali	1	Relazioni internazionali e Cooperazione allo sviluppo	3.676.465,00	1.837.273,00	5.513.738,00
		2	Cooperazione territoriale (solo per le Regioni)	2.515.612,09	34.722.285,35	37.237.897,44
20	Fondi e accantonamenti	1	Fondo di riserva	40.500.000,00	-5.197.514,53	35.302.485,47
		2	Fondo crediti di dubbia esigibilità	12.050.000,00	0,00	12.050.000,00
		3	Altri fondi	126.568.051,64	74.192.863,33	200.760.914,97
50	Debito pubblico	1	Quota interessi ammortamento mutui e prestiti obbligazionari	21.324.429,88	-7.921.025,24	13.403.404,64
		2	Quota capitale ammortamento mutui e prestiti obbligazionari	41.211.340,05	-8.837.857,90	32.373.482,15
99	Servizi per conto terzi	1	Servizi per conto terzi e Partite di giro	168.266.150,00	22.858.446,70	191.124.596,70
totali				8.447.043.800,87	4.726.974.760,04	13.174.018.560,91

d) Quote vincolate e accantonate del risultato di amministrazione al 31 dicembre dell'esercizio precedente

La parte vincolata dell'avanzo è principalmente ascrivibile a trasferimenti, in quanto trattasi di economie di spesa correlate ad assegnazioni vincolate statali o comunitarie.

L'elenco analitico delle risorse vincolate indicate nel prospetto del risultato di amministrazione è rappresentato nel successivo **allegato 1**.

La parte accantonata dell'avanzo è composta dalla quota di stanziamento che è risultata disponibile alla fine dell'esercizio 2023 in relazione agli accantonamenti risultanti dal rendiconto per l'esercizio finanziario 2022, al netto degli utilizzi disposti nel corso dell'esercizio 2023, e incrementato degli accantonamenti costituiti nello stesso esercizio. L'elenco analitico delle risorse accantonate indicate nel prospetto del risultato di amministrazione è rappresentato nel successivo **allegato 2**.

La parte destinata agli investimenti è composta dalla quota di stanziamento che è risultata disponibile alla fine dell'esercizio 2023 in relazione ad economie di spesa correlate al ricorso al mercato finanziario. L'elenco analitico delle risorse destinate agli investimenti indicate nel prospetto del risultato di amministrazione è rappresentato nel successivo **allegato 3**.

e) Persistenza dei residui con anzianità superiore a 5 anni

Alla data del 31 dicembre 2023 lo stock complessivo dei residui attivi provenienti da gestioni precedenti è quantificato in euro 1.182.597.783,87 dei quali sono stati riscossi euro 531.974.336,87 e sono rimasti da riscuotere euro 617.087.371,44 (al netto delle somme eliminate).

Prendendo in considerazione gli accertamenti residui con anzianità superiore a 5 anni, in quanto antecedenti alla gestione 2019, si evidenzia un ammontare totale pari a euro 326.284.927,10 con un'incidenza del 52,87% sul totale di euro 617.087.371,44.

All'interno dell'importo di euro 326.284.927,10 le voci principali sono quelle relative alle entrate in conto capitale per euro 232.500.479,78, alle entrate extratributarie per euro 69.723.367,21 e alle entrate da riduzione di attività finanziarie per euro 15.390.709,38.

Alla medesima data del 31 dicembre 2023 lo stock complessivo dei residui passivi provenienti da gestioni precedenti è pari ad euro 1.491.356.454,40 dei quali sono stati pagati euro 774.054.646,83 e sono rimasti da pagare euro 668.430.250,50 (al netto delle somme eliminate).

Prendendo in considerazione gli impegni residui con anzianità superiore a 5 anni in quanto antecedenti alla gestione 2019, si evidenzia un ammontare totale pari a euro 137.108.613,33 con un'incidenza del 20,51% sul totale di euro 668.430.250,50.

f) Movimentazioni da anticipazione

La gestione 2023 non ha presentato movimentazioni riguardanti l'anticipazione di tesoreria.

g) Diritti reali di godimento

L'elencazione dei diritti reali di godimento è rappresentata nel successivo **allegato 4**.

h) Enti e organismi strumentali

L'elencazione degli enti e degli organismi strumentali è rappresentata nel successivo **allegato 5**.

i) Società partecipate

L'elencazione delle partecipazioni dirette possedute è rappresentata nel successivo **allegato 6**.

j) Esiti della verifica dei crediti e debiti reciproci al 31 dicembre 2023 della Regione con i propri organismi ed entri strumentali e società controllate e partecipate

L'elaborato è riportato al successivo **allegato 7**.

k) Derivati

L'Amministrazione Regionale non ha derivati in essere.

l) Garanzie

L'elencazione delle garanzie prestate dall'ente è rappresentata nel successivo **allegato 8**.

m) Beni appartenenti al patrimonio immobiliare dell'ente

Per quanto riguarda questa elencazione si rimanda ai relativi prospetti contenuti **negli allegati 9 e 10**.

n) Elementi ex art. 2427 codice civile

Si rimanda alla nota integrativa allegata ai documenti di Conto Economico e Stato Patrimoniale di cui **all'allegato 15** alla presente legge.

o) Altre informazioni

Nota relativa al fondo di riserva per spese impreviste

Si evidenziano di seguito gli estremi degli atti di deliberazione della Giunta regionale che nel corso del 2023 hanno autorizzato prelevamenti dal capitolo di spesa 9681 destinato al fondo di riserva per spese impreviste e il conseguente impinguamento dei capitoli indicati nel sottostante prospetto:

DGR	data	motivazione	capitolo impinguato	importo
1227	31/7/2023	DLGS 118/2021, ART.48. PRELEVAMENTO DAL FONDO DI RISERVA PER SPESE IMPREVISTE PER FAR FRONTE ALLA RICHIESTA DI FINANZIAMENTO STRAORDINARIO AL FINE DI PROCEDERE A INTERVENTI URGENTI CONSEGUENTI AL MALTEMPO DI LUGLIO 2023.	4161	5.000.000,00

Nota relativa al fondo di riserva per spese obbligatorie

Si evidenziano di seguito gli estremi degli atti del Ragioniere Generale che nel corso del 2023 hanno autorizzato prelevamenti dal capitolo di spesa 9680 destinato al fondo di riserva per spese obbligatorie e il conseguente impinguamento dei capitoli indicati nel sottostante prospetto:

Decreto	Data emissione	Oggetto	Capitolo spesa	Importo
3142	27/01/2023	D.Lgs. 118/2011, art. 51 comma 4 e L.R. 26/2015 art. 8, comma 2 lett. B) e C) e art. 8 comma 3 – Prelevamento dal fondo di riserva per le spese obbligatorie e dal fondo di riserva di cassa	11143	894,95
3913	01/02/2023	D.Lgs. 118/2011, art. 51 comma 4 e L.R. 26/2015 art. 8, comma 2 lett. B) e C) e art. 8 comma 3 – Prelevamento dal fondo di riserva per le spese obbligatorie e dal fondo di riserva di cassa	9584	1.100,00

11775	17/03/2023	D.Lgs. 118/2011, art. 51 comma 4 e L.R. 26/2015 art. 8, comma 2 lett. B) e C) e art. 8 comma 3 – Prelevamento dal fondo di riserva per le spese obbligatorie e dal fondo di riserva di cassa	9801	11.340,00
11986	20/03/2023	D.Lgs. 118/2011, art. 51 comma 4 e L.R. 26/2015 art. 8, comma 2 lett. B) e C) e art. 8 comma 3 – Prelevamento dal fondo di riserva per le spese obbligatorie e dal fondo di riserva di cassa	9773	11.374,64
13850	30/03/2023	D.Lgs. 118/2011, art. 51 comma 4 e L.R. 26/2015 art. 8, comma 2 lett. B) e C) e art. 8 comma 3 – Prelevamento dal fondo di riserva per le spese obbligatorie e dal fondo di riserva di cassa	11143	1.876,34
60265	12/12/2023	D.Lgs. 118/2011, art. 51 comma 4 e L.R. 26/2015 art. 8, comma 2 lett. B) e C) e art. 8 comma 3 – Prelevamento dal fondo di riserva per le spese obbligatorie e dal fondo di riserva di cassa	9641	465,60
62068	18/12/2023	D.Lgs. 118/2011, art. 51 comma 4 e L.R. 26/2015 art. 8, comma 2 lett. B) e C) e art. 8 comma 3 – Prelevamento dal fondo di riserva per le spese obbligatorie e dal fondo di riserva di cassa	9699	80.463,00
			584	90.000,00
totale				197.514,53

Fondo Crediti di dubbia Esigibilità

In attuazione del “Principio contabile applicato concernente la contabilità finanziaria”, in occasione della redazione del rendiconto è stata verificata la congruità del Fondo Crediti di Dubbia Esigibilità accantonato nel risultato di amministrazione, facendo riferimento all’importo complessivo dei residui attivi, sia di competenza dell’esercizio cui si riferisce il rendiconto, sia degli esercizi precedenti.

A tal fine si è proceduto a:

- 1) determinare l’importo dei residui attivi complessivo, come risulta alla fine dell’esercizio 2023 a seguito dell’operazione di riaccertamento ordinario;
- 2) individuare i residui attivi che possono dar luogo a crediti di dubbia esigibilità, escludendo i crediti che non richiedono l’accantonamento al FCDE secondo il “Principio contabile applicato concernente la contabilità finanziaria”;
- 3) calcolare la media dei rapporti annui tra gli incassi in c/residui e l’importo dei residui attivi all’inizio di ogni anno degli ultimi 5 esercizi (2019-2023), a livello di tipologia (vista la struttura dell’allegato c) FCDE in sede di rendiconto);
- 4) applicare all’importo dei residui attivi, secondo le specifiche di cui al punto 1 e 2, una percentuale pari al complemento a 100 delle medie di cui al punto 3;
- 5) verificare la congruità delle somme già accantonate al FCDE.

Preso atto dell’elevato contenzioso a livello nazionale e regionale generatosi in seguito al decreto del 6 luglio 2022 rubricato “Certificazione del superamento del tetto di spesa dei dispositivi medici a livello nazionale e regionale per

gli anni 2015, 2016, 2017 e 2018”, e relativi Allegati A, B, C e D, pubblicato in G.U. Serie Generale n. 216 del 15/09/2022, adottato dal Ministro della Salute di concerto con il Ministro dell’Economia e delle Finanze, con cui è stato certificato il superamento del tetto di spesa dei dispositivi medici a livello nazionale e regionale per gli anni 2015, 2016, 2017 e 2018, a cui è seguito il decreto del 6 ottobre 2022 del Ministro della Salute, rubricato “Adozione delle linee guida propedeutiche all’emanazione dei provvedimenti regionali e provinciali in tema di ripiano del superamento del tetto dei dispositivi medici per gli anni 2015, 2016, 2017, 2018”, pubblicato in G.U. Serie Generale n. 251 del 26/10/2022, ed infine il Decreto n. 29985/GRFVG del 14/12/2022 del Direttore della Direzione centrale salute, politiche sociali e disabilità con il quale sono stati definiti gli elenchi delle aziende fornitrici di dispositivi medici soggetti al ripiano per ciascuno degli anni 2015, 2016, 2017, 2018 ai sensi dell’articolo 9 ter comma 9 bis del d.l. 78/2015, in via straordinaria è stato oggetto di accantonamento al FCDE l’intero ammontare dei crediti non riscossi entro il 31/12/2023.

Per quanto sopra descritto, una quota del risultato di amministrazione è stata oggetto di accantonamento al FCDE, portando il suo importo complessivo ai valori determinati nel prospetto allegato al rendiconto [“Allegato 6) – Prospetto concernente la composizione del Fondo Crediti di Dubbia Esigibilità”].

Nota relativa alla classificazione dei beni demaniali o immobiliari

La nota è evidenziata nel successivo **allegato 10**.

Nota relativa alla disaggregazione delle spese del personale per Missioni e Programmi

La nota è evidenziata nel successivo **allegato 11**.

Nota relativa alla tempestività dei pagamenti

Viene esplicitata al successivo **allegato 12**.

Nota relativa al Fondo garanzia debiti commerciali

Ai sensi di quanto disposto dall’articolo 1, commi da 858 a 872, della Legge 145/2018, le Amministrazioni pubbliche, diverse dalle amministrazioni dello Stato e dagli enti del Servizio sanitario nazionale, sono tenute ad accantonare ad un apposito fondo, denominato Fondo di garanzia dei debiti commerciali, sul quale non è possibile disporre impegni e pagamenti, un importo pari al 5% degli stanziamenti riguardanti la spesa per acquisto di beni e servizi registrata nell’esercizio precedente, in caso di mancata riduzione del 10% del debito commerciale residuo oppure per ritardi nei pagamenti superiori a sessanta giorni, sempre registrati nell’esercizio precedente.

Queste misure non si applicano se il debito commerciale residuo scaduto, di cui all'articolo 33 del decreto legislativo n. 33 del 2013, rilevato alla fine dell'esercizio precedente, non è superiore al 5% del totale delle fatture ricevute nel medesimo esercizio.

Poiché alla data del 31 dicembre 2022 il rapporto tra il debito scaduto al 31 dicembre 2022 e l'importo delle fatture ricevute non ha superato il 5% stabilito in legge, nel corso del 2023 non è stato necessario effettuare il citato accantonamento al Fondo di garanzia dei debiti commerciali.

ALLEGATO 1 (relativo al punto d) della Relazione sulla gestione)

ELENCO ANALITICO DELLE RISORSE VINCOLATE NEL RISULTATO DI AMMINISTRAZIONE

REGIONE AUTONOMA FRIULI VENEZIA GIULIA

Capitolo di entrata	Descrizione	Capitolo di spesa	Descrizione	Risorse vinc. nel risultato di amministrazione al 1/1/2023	Risorse vincolate applicate al bilancio dell'esercizio 2023	Entrate vincolate accertate nell'esercizio 2023	Impegni eserc. 2023 finanziati da entrate vincolate accertate nell'esercizio o da quote vincolate del risultato di amministrazione	Fondo plur. vinc. al 31/12/2023 finanziato da entrate vincolate accertate nell'esercizio o da quote vincolate del risultato di amministrazione	Cancellazione di residui attivi vincolati o eliminazione del vincolo su quote del risultato di amministrazione (+) e cancellazione di residui passivi finanziati da risorse vincolate (-) (gestione dei residui):	Cancellazione nell'esercizio 2023 di impegni finanziati dal fondo pluriennale vincolato dopo l'approvazione del rendiconto dell'esercizio 2022 non reimpegnati nell'esercizio 2023	Risorse vincolate nel bilancio al 31/12/2023	Risorse vincolate nel risultato di amministrazione al 31/12/2023
				(a)	(b)	(c)	(d)	(e)	(f)	(g)	(h)=(b)+(c)-(d)-(e)+(g)	(i)=(a)+(c)-(d)-(e)-(f)+(g)
Vincoli derivanti da leggi e dai principi contabili												
19/1	PROVENTI DELLE SANZIONI PECUNIARIE AMMINISTRATIVE COMMINATE A IMPRESE	.		126.871,77	0,00	32.000,00	0,00	0,00	0,00	0,00	32.000,00	158.871,77
	TRIBUTO SPECIALE DEPOSITO IN DISCARICA	.		4.265.663,65	2.626.465,76	858.460,58	2.512.252,60	80.000,00	0,00	0,00	892.673,74	2.531.871,63
188/1	TARIFFA PER CONTROLLO IMPIANTI TERMICI - EMISSIONE BOLLINO	.		3.823,00	0,00	0,00	0,00	0,00	0,00	0,00	0,00	3.823,00
194/1	TARIFFA PER CONTROLLO IMPIANTI TERMICI	.		66.106,40	0,00	0,00	0,00	0,00	0,00	0,00	0,00	66.106,40
196/1	PROVENTI SANZIONI AMMINISTRATIVE PECUNIARIE PER SCARICHI - PP.AA.	.		8.700,00	0,00	3.000,00	0,00	0,00	0,00	0,00	3.000,00	11.700,00
	PROVENTI SANZIONI AMMINISTRATIVE PECUNIARIE PER SCARICHI - IMPRESE	.		572.545,62	0,00	139.648,76	0,00	0,00	0,00	0,00	139.648,76	712.194,38
	PROVENTI SANZIONI AMMINISTRATIVE PECUNIARIE PER RIFIUTI ABBANDONI VEICOLI FUORI USO - FAMIGLIE	.		1.997.782,74	0,00	733.575,15	0,00	0,00	99.875,12	0,00	733.575,15	2.631.482,77
220/1	PROVENTI SANZIONI AMMINISTRATIVE PECUNIARIE PER MOZZICONI E RIFIUTI DI PICCOLISSIME DIMENSIONI - FAMIGLIE	.		2.520,00	310,00	830,00	310,00	0,00	0,00	0,00	830,00	3.040,00
	RIMB SP.PROC.MATERIE DIVERSE-IMPRESA-DA TRASF A SOGG ESTERNI	.		3.396,83	2.830,61	1.695,88	2.335,41	495,20	0,00	0,00	1.695,88	2.262,10
903/1	ENTRATE RELATIVE ALLE TARIFFE PER ATTIVITA' ISTRUTTORIE CONNESSE ALL'AUTORIZZAZIONE INTEGRATA AMBIENTALE DI CUI AL D.LGS. 152/2006 ART 33, COMMA 3 BIS	.		149.712,75	148.763,05	69.373,75	127.065,55	0,00	0,00	0,00	91.071,25	92.020,95
	PROVENTI DA SANZIONI AMMINISTRATIVE PECUNIARIE COMMINATE PER VIOLAZIONI DELLA DISCIPLINA IN MATERIA DI TUTELA DEI BENI PAESAGGISTICI	.		202.557,74	0,00	62.613,06	0,00	0,00	0,00	0,00	62.613,06	265.170,80
1016/1	ACQUISIZIONE DI SOMME DERIVANTI DALL'INCREMENTO DELLA MISURA DELL'OBLAZIONE DI CUI ALL'ARTICOLO 7 L.R. 26/2004	.		3.160,92	0,00	0,00	0,00	0,00	0,00	0,00	0,00	3.160,92
1120/1	RESTITUZIONE DALLO STATO DELL'IMPOSTA SUL VALORE AGGIUNTO RELATIVA AI CONTRATTI DI SERVIZIO DI TRASPORTO PUBBLICO LOCALE	.		8.061.755,05	0,00	1.896.117,93	0,00	0,00	0,00	0,00	1.896.117,93	9.957.872,98

ELENCO ANALITICO DELLE RISORSE VINCOLATE NEL RISULTATO DI AMMINISTRAZIONE

REGIONE AUTONOMA FRIULI VENEZIA GIULIA

Capitolo di entrata	Descrizione	Capitolo di spesa	Descrizione	Risorse vinc. nel risultato di amministrazione al 1/1/2023	Risorse vincolate applicate al bilancio dell'esercizio 2023	Entrate vincolate accertate nell'esercizio 2023	Impegni eserc. 2023 finanziati da entrate vincolate accertate nell'esercizio o da quote vincolate del risultato di amministrazione	Fondo plur. vinc. al 31/12/2023 finanziato da entrate vincolate accertate nell'esercizio o da quote vincolate del risultato di amministrazione	Cancellazione di residui attivi vincolati o eliminazione del vincolo su quote del risultato di amministrazione (+) e cancellazione di residui passivi finanziati da risorse vincolate (-) (gestione dei residui):	Cancellazione nell'esercizio 2023 di impegni finanziati dal fondo pluriennale vincolato dopo l'approvazione del rendiconto dell'esercizio 2022 non reimpegnati nell'esercizio 2023	Risorse vincolate nel bilancio al 31/12/2023	Risorse vincolate nel risultato di amministrazione al 31/12/2023
				(a)	(b)	(c)	(d)	(e)	(f)	(g)	(h)=(b)+(c)-(d)-(e)+(g)	(i)=(a)+(c)-(d)-(e)-(f)+(g)
	ENTRATE DERIVANTI DA PAGAMENTO DI SPESE DI ISTRUTTORIA, PER L'ISCRIZIONE, AGGIORNAMENTO, CANCELLAZIONE DAGLI ELENCHI REGIONALI DI LABORATORI E DI SPESE ISTRUTTORIA RICONOSCIMENTI BOLLO CEE			199.021,09	0,00	28.219,51	0,00	0,00	0,00	0,00	28.219,51	227.240,60
	RECUPERO DI SOMME EROGATE SU CAPITOLI DI SPESA FINANZIATI DAI FONDI DI SOLIDARIETA' A FAVORE DELLE ZONE TERREMOTATE -E. 3.03.02.02.000 - INTERESSI ATTIVI DA MUTUI E ALTRI FINANZIAMENTI A MEDIO LUNGO TERMINE			40.677,25	0,00	0,00	0,00	0,00	0,00	0,00	0,00	40.677,25
1562/1	SANZIONI AMMINISTRATIVE COMMINATE PER VIOLAZIONE DELLE NORME IN MATERIA DI DIRITTO AL LAVORO DEI DISABILI			49.161,44	0,00	0,00	0,00	0,00	0,00	0,00	0,00	49.161,44
1792/1	ENTRATE RELATIVE A SOMME VERSATE A TITOLO DI ADDIZIONALE COMUNALE ALL'IMPOSTA SUL REDDITO DELLE PERSONE FISICHE			303.269,41	303.269,41	353.371,40	303.269,41	0,00	0,00	0,00	353.371,40	353.371,40
	CANONI AUTORIZZ. OPERAZ. SERVIZI PORTUALI			2.897.649,85	200.000,00	313.377,46	0,00	98.504,41	0,00	0,00	414.873,05	3.112.522,90
	PROVENTI RELATIVI ALLA VIABILITA'			3.701.370,45	0,00	450.885,55	0,00	0,00	0,00	0,00	450.885,55	4.152.256,00
	ESONERO PARZ. OBBLIGHI ASSUNZIONE LAVORATORI CON DISABILITA'			15.168.059,07	10.600.000,00	7.805.162,15	290.049,54	1.976.870,57	0,00	279.876,40	16.418.118,44	20.986.177,51
4532/1	ONERI ISTRUTTORI RELATIVI ALLE PROCEDURE DI VIA E DI VAS			0,00	0,00	135.467,37	0,00	0,00	43.438,39	0,00	135.467,37	92.028,98
4835/1	PROVENTI DA SANZIONI IRROGATE AI SENSI DELLA LEGGE 113/1985 - AGGIORNAMENTO DELLA DISCIPLINA DEL COLLOCAMENTO AL LAVORO E DEL RAPPORTO DI LAVORO DEI CENTRALINISTI NON VEDENTI			41.126,03	0,00	0,00	0,00	0,00	0,00	0,00	0,00	41.126,03
8008/1	ENTRATE RELATIVE ALLE TARIFFE PER ATTIVITA' ISTRUTTORIE CONNESSE ALL'AUTORIZZAZIONE INTEGRATA AMBIENTALE DI COMPETENZA DEL SERVIZIO DISCIPLINA RIFIUTI			49.538,75	46.793,75	43.705,00	46.793,75	0,00	0,00	0,00	43.705,00	46.450,00

ELENCO ANALITICO DELLE RISORSE VINCOLATE NEL RISULTATO DI AMMINISTRAZIONE

REGIONE AUTONOMA FRIULI VENEZIA GIULIA

Capitolo di entrata	Descrizione	Capitolo di spesa	Descrizione	Risorse vinc. nel risultato di amministrazione al 1/1/2023	Risorse vincolate applicate al bilancio dell'esercizio 2023	Entrate vincolate accertate nell'esercizio 2023	Impegni eserc. 2023 finanziati da entrate vincolate accertate nell'esercizio o da quote vincolate del risultato di amministrazione	Fondo plur. vinc. al 31/12/2023 finanziato da entrate vincolate accertate nell'esercizio o da quote vincolate del risultato di amministrazione	Cancellazione di residui attivi vincolati o eliminazione del vincolo su quote del risultato di amministrazione (+) e cancellazione di residui passivi finanziati da risorse vincolate (-) (gestione dei residui):	Cancellazione nell'esercizio 2023 di impegni finanziati dal fondo pluriennale vincolato dopo l'approvazione del rendiconto dell'esercizio 2022 non reimpegnati nell'esercizio 2023	Risorse vincolate nel bilancio al 31/12/2023	Risorse vincolate nel risultato di amministrazione al 31/12/2023
				(a)	(b)	(c)	(d)	(e)	(f)	(g)	(h)=(b)+(c)-(d)-(e)+(g)	(i)=(a)+(c)-(d)-(e)-(f)+(g)
11111/1	SOMMA VINCOLATA AL RISTORO DELLA PERDITA DI GETTITO CONNESSA ALL'EMERGENZA EPIDEMIOLOGICA DA COVID-19 AI SENSI DEL COMMA 823 DELL'ARTICOLO 1 DELLA LEGGE 30 DICEMBRE 2020, N.178, SECONDO LA STIMA PROPOSTA DALLA RAGIONERIA GENERALE DELLO STATO AL TAVOLO TECNICO DI CUI AL COMMA 2 DELL'ARTICOLO ARTICOLO 111 DEL DECRETO-LEGGE 19 MAGGIO 2020, N. 34			248.579.117,97	0,00	0,00	0,00	0,00	0,00	0,00	0,00	248.579.117,97
12803/1	PROVENTI SANZIONI AMMINISTRATIVE PECUNIARIE PER RIFIUTI - ISTITUZIONI SOCIALI PRIVATE			577,72	0,00	600,00	0,00	0,00	0,00	0,00	600,00	1.177,72
21520/1	PROVENTI DERIVANTI DA CANONI DI CONCESSIONE DI GRANDI DERIVAZIONI IDROELETTRICHE DI ACQUE PUBBLICHE			2.816.434,24	2.816.434,24	19.062.207,65	2.816.434,20	0,00	0,00	0,00	19.062.207,69	19.062.207,69

ELENCO ANALITICO DELLE RISORSE VINCOLATE NEL RISULTATO DI AMMINISTRAZIONE

REGIONE AUTONOMA FRIULI VENEZIA GIULIA

Capitolo di entrata	Descrizione	Capitolo di spesa	Descrizione	Risorse vinc. nel risultato di amministrazione al 1/1/2023	Risorse vincolate applicate al bilancio dell'esercizio 2023	Entrate vincolate accertate nell'esercizio 2023	Impegni exerc. 2023 finanziati da entrate vincolate accertate nell'esercizio o da quote vincolate del risultato di amministrazione	Fondo plur. vinc. al 31/12/2023 finanziato da entrate vincolate accertate nell'esercizio o da quote vincolate del risultato di amministrazione	Cancellazione di residui attivi vincolati o eliminazione del vincolo su quote del risultato di amministrazione (+) e cancellazione di residui passivi finanziati da risorse vincolate (-) (gestione dei residui):	Cancellazione nell'esercizio 2023 di impegni finanziati dal fondo pluriennale vincolato dopo l'approvazione del rendiconto dell'esercizio 2022 non reimpegnati nell'esercizio 2023	Risorse vincolate nel bilancio al 31/12/2023	Risorse vincolate nel risultato di amministrazione al 31/12/2023
				(a)	(b)	(c)	(d)	(e)	(f)	(g)	(h)=(b)+(c)-(d)-(e)+(g)	(i)=(a)+(c)-(d)-(e)-(f)+(g)
31539/1	RIENTRI DELLE ANTICIPAZIONI CONCESSE AI SOCI DI COOPERATIVE EDILIZIE A PROPRIETA' DIVISA IN STATO DI LIQUIDAZIONE O DI GESTIONE COMMISSARIALE, GIA' BENEFICIARIE DI CONTRIBUTI CONCESSI AI SENSI DELL'ARTICOLO 71, PRIMO COMMA, DELLA LEGGE REGIONALE 23 DICEMBRE 1977, N. 63, E SUCCESSIVE MODIFICHE ED INTEGRAZIONI, OVVERO AI SOCI DI COOPERATIVE VERSANTI NELLE SUDDETTE CONDIZIONI CHE SIANO BENEFICIARI DIRETTI DI CONTRIBUTI PREVISTI DAL TITOLO III DELLA MEDESIMA LEGGE REGIONALE N. 63/1977 NONCHE' AI SINISTRATI CHE ABBIANO AFFIDATO I LAVORI DI RICOSTRUZIONE DELLA PROPRIA ABITAZIONE A SOCIETA' EDILIZIE COOPERATIVE SUCCESSIVAMENTE MESSE IN STATO DI LIQUIDAZIONE - E. 4.05.03.05.000 - ENTRATE IN CONTO CAPITALE DOVUTE A RIMBORSI, RECUPERI E RESTITUZIONI DI SOMME NON DOVUTE O INCASSATE IN ECCESSO DA IMPRESE			193.481,18	0,00	0,00	0,00	0,00	0,00	0,00	0,00	193.481,18
Totale Vincoli derivanti da leggi e dai principi contabili				289.504.080,92	16.744.866,82	31.990.311,20	6.098.510,46	2.155.870,18	143.313,51	279.876,40	40.760.673,78	313.376.574,37

ELENCO ANALITICO DELLE RISORSE VINCOLATE NEL RISULTATO DI AMMINISTRAZIONE

REGIONE AUTONOMA FRIULI VENEZIA GIULIA

Capitolo di entrata	Descrizione	Capitolo di spesa	Descrizione	Risorse vinc. nel risultato di amministrazione al 1/1/2023	Risorse vincolate applicate al bilancio dell'esercizio 2023	Entrate vincolate accertate nell'esercizio 2023	Impegni eserc. 2023 finanziati da entrate vincolate accertate nell'esercizio o da quote vincolate del risultato di amministrazione	Fondo plur. vinc. al 31/12/2023 finanziato da entrate vincolate accertate nell'esercizio o da quote vincolate del risultato di amministrazione	Cancellazione di residui attivi vincolati o eliminazione del vincolo su quote del risultato di amministrazione (+) e cancellazione di residui passivi finanziati da risorse vincolate (-) (gestione dei residui):	Cancellazione nell'esercizio 2023 di impegni finanziati dal fondo pluriennale vincolato dopo l'approvazione del rendiconto dell'esercizio 2022 non reimpegnati nell'esercizio 2023	Risorse vincolate nel bilancio al 31/12/2023	Risorse vincolate nel risultato di amministrazione al 31/12/2023
				(a)	(b)	(c)	(d)	(e)	(f)	(g)	(h)=(b)+(c)-(d)-(e)+(g)	(i)=(a)+(c)-(d)-(e)-(f)+(g)
339/2	ACQUISIZIONE DI FONDI PER INTERVENTI IN MATERIA DI PRELIEVI E DI TRAPIANTI DI ORGANI E TESSUTI			11.828,15	0,00	7.569,02	0,00	0,00	0,00	0,00	7.569,02	19.397,17
339/3	ACQUISIZIONE DI FONDI PER INTERVENTI IN MATERIA DI PRELIEVI E DI TRAPIANTI DI ORGANI E TESSUTI			0,00	0,00	6.041,36	0,00	0,00	0,00	0,00	6.041,36	6.041,36
350/1	ACQUISIZIONE DI FONDI PER LA REALIZZAZIONE DI INTERVENTI SPERIMENTALI PILOTA ANTICIPATORI DEL PIANO DI RISANAMENTO DEL MARE ADRIATICO			103.412,18	0,00	0,00	0,00	0,00	0,00	0,00	0,00	103.412,18
397/1	ACQUISIZIONE DI ASSEGNAZIONI DALLO STATO VINCOLATE AL FINANZIAMENTO DEL PROGRAMMA INNOVATIVO IN AMBITO URBANO DENOMINATO 'CONTRATTI DI QUARTIERE II'			269.858,59	0,00	0,00	0,00	0,00	0,00	0,00	0,00	269.858,59
398/2	ACQUISIZIONE DI ASSEGNAZIONI PLURIENNALI DALLO STATO VINCOLATE AL FINANZIAMENTO DEL PROGRAMMA INNOVATIVO IN AMBITO URBANO DENOMINATO CONTRATTI DI QUARTIERE II			601.777,02	0,00	0,00	0,00	0,00	0,00	0,00	0,00	601.777,02
399/1	ACQUISIZIONE DI FONDI STATALI PER LA FORMAZIONE E L'AGGIORNAMENTO IN MATERIA DI CELIACHIA DEGLI OPERATORI DELLA RISTORAZIONE			83.002,58	0,00	0,00	0,00	0,00	0,00	0,00	0,00	83.002,58
402/9	ACQUISIZIONE DI FONDI PER IL FINANZIAMENTO DI INIZIATIVE PER L' ADEMPIMENTO DELL' OBBLIGO DI FREQUENZA DI ATTIVITA' FORMATIVE FINO AL DICOTTESIMO ANNO DI ETA'			30,00	0,00	0,00	0,00	0,00	0,00	0,00	0,00	30,00
402/12	ACQUISIZIONE DI FONDI PER IL FINANZIAMENTO DI INIZIATIVE PER L' ADEMPIMENTO DELL' OBBLIGO DI FREQUENZA DI ATTIVITA' FORMATIVE FINO AL DICOTTESIMO ANNO DI ETA'			0,00	0,00	5.918.536,00	678.134,00	5.240.402,00	0,00	0,00	0,00	0,00
402/13	ACQUISIZIONE DI FONDI PER IL FINANZIAMENTO DI INIZIATIVE PER L' ADEMPIMENTO DELL' OBBLIGO DI FREQUENZA DI ATTIVITA' FORMATIVE FINO AL DICOTTESIMO ANNO DI ETA'			0,00	0,00	5.512.268,00	5.512.268,00	0,00	0,00	0,00	0,00	0,00

ELENCO ANALITICO DELLE RISORSE VINCOLATE NEL RISULTATO DI AMMINISTRAZIONE

REGIONE AUTONOMA FRIULI VENEZIA GIULIA

Capitolo di entrata	Descrizione	Capitolo di spesa	Descrizione	Risorse vinc. nel risultato di amministrazione al 1/1/2023	Risorse vincolate applicate al bilancio dell'esercizio 2023	Entrate vincolate accertate nell'esercizio 2023	Impegni eserc. 2023 finanziati da entrate vincolate accertate nell'esercizio o da quote vincolate del risultato di amministrazione	Fondo plur. vinc. al 31/12/2023 finanziato da entrate vincolate accertate nell'esercizio o da quote vincolate del risultato di amministrazione	Cancellazione di residui attivi vincolati o eliminazione del vincolo su quote del risultato di amministrazione (+) e cancellazione di residui passivi finanziati da risorse vincolate (-) (gestione dei residui):	Cancellazione nell'esercizio 2023 di impegni finanziati dal fondo pluriennale vincolato dopo l'approvazione del rendiconto dell'esercizio 2022 non reimpegnati nell'esercizio 2023	Risorse vincolate nel bilancio al 31/12/2023	Risorse vincolate nel risultato di amministrazione al 31/12/2023
				(a)	(b)	(c)	(d)	(e)	(f)	(g)	(h)=(b)+(c)-(d)-(e)+(g)	(i)=(a)+(c)-(d)-(e)-(f)+(g)
595/2	ACQUISIZIONE DI FONDI PER LA PROGRAMMAZIONE E LO SVILUPPO DI UN SISTEMA DI INTERVENTI FINALIZZATI A FAVORIRE L'INTEGRAZIONE SOCIALE E L'INSERIMENTO LAVORATIVO DEI MIGRANTI REGOLARMENTE PRESENTI IN ITALIA			20.118,09	0,00	0,00	0,00	0,00	0,00	0,00	0,00	20.118,09
656/1	ACQUISIZIONE DI FONDI DALLA UE NELL'AMBITO DEL PROGRAMMA HORIZON 2020 - PROGETTO NOEMIX EX PROGETTO NEMO -			93.982,11	0,00	0,00	0,00	0,00	0,00	0,00	0,00	93.982,11
657/1	ACQUISIZIONE DI FONDI DALLA UE NELL'AMBITO DEL PROGRAMMA 'HORIZON 2020' - PROGETTO 'SIMPLA'			4.887,70	0,00	0,00	0,00	0,00	4.887,70	0,00	0,00	0,00
670/1	ACQUISIZIONE DI FONDI STATALI PER LA QUOTA DEL LP REGIONE FVG RELATIVI AL PROGRAMMA INTERREG V A ITALIA SLOVENIA 2014-2020 PROGETTO CROSSMOBY - PIANIFICAZIONE DELLA MOBILITA' E SERVIZI DI TRASPORTO PASSEGGERI, SOSTENIBILI E TRANSFONTALIERI, ALL'INSEGNA DELL'INTERMODALITA'			19,87	0,00	0,00	0,00	0,00	19,87	0,00	0,00	0,00
671/1	ACQUISIZIONE DI FONDI UE PER LA QUOTA DEL LP REGIONE FVG RELATIVI AL PROGRAMMA INTERREG V A ITALIA SLOVENIA 2014-2020 PROGETTO CROSSMOBY - PIANIFICAZIONE DELLA MOBILITA' E SERVIZI DI TRASPORTO PASSEGGERI, SOSTENIBILI E TRANSFONTALIERI, ALL'INSEGNA DELL'INTERMODALITA'			112,67	0,00	0,00	0,00	0,00	112,67	0,00	0,00	0,00
672/1	ACQUISIZIONE DI FONDI UE PER I PARTNER DEL PROGETTO CROSSMOBY - PIANIFICAZIONE DELLA MOBILITA' E SERVIZI DI TRASPORTO PASSEGGERI, SOSTENIBILI E TRANSFONTALIERI, ALL'INSEGNA DELL'INTERMODALITA' - PROGRAMMA INTERREG V A ITALIA SLOVENIA 2014-2020			0,00	0,00	306.565,80	306.565,80	0,00	0,00	0,00	0,00	0,00

ELENCO ANALITICO DELLE RISORSE VINCOLATE NEL RISULTATO DI AMMINISTRAZIONE

REGIONE AUTONOMA FRIULI VENEZIA GIULIA

Capitolo di entrata	Descrizione	Capitolo di spesa	Descrizione	Risorse vinc. nel risultato di amministrazione al 1/1/2023	Risorse vincolate applicate al bilancio dell'esercizio 2023	Entrate vincolate accertate nell'esercizio 2023	Impegni eserc. 2023 finanziati da entrate vincolate accertate nell'esercizio o da quote vincolate del risultato di amministrazione	Fondo plur. vinc. al 31/12/2023 finanziato da entrate vincolate accertate nell'esercizio o da quote vincolate del risultato di amministrazione	Cancellazione di residui attivi vincolati o eliminazione del vincolo su quote del risultato di amministrazione (+) e cancellazione di residui passivi finanziati da risorse vincolate (-) (gestione dei residui):	Cancellazione nell'esercizio 2023 di impegni finanziati dal fondo pluriennale vincolato dopo l'approvazione del rendiconto dell'esercizio 2022 non reimpegnati nell'esercizio 2023	Risorse vincolate nel bilancio al 31/12/2023	Risorse vincolate nel risultato di amministrazione al 31/12/2023
				(a)	(b)	(c)	(d)	(e)	(f)	(g)	(h)=(b)+(c)-(d)-(e)+(g)	(i)=(a)+(c)-(d)-(e)-(f)+(g)
776/1	ACQUISIZIONE DI FONDI STATALI PER IL PROGETTO MUSE - COLLABORAZIONE TRANSFRONTALIERA PER LA MOBILITA' UNIVERSITARIA SOSTENIBILE ENERGETICAMENTE EFFICIENTE - PROGRAMMA INTERREG V-A ITALIA SLOVENIA 2014-2020-			1.165,89	0,00	0,00	0,00	0,00	1.165,89	0,00	0,00	0,00
777/1	ACQUISIZIONE DI FONDI UE PER IL PROGETTO MUSE - COLLABORAZIONE TRANSFRONTALIERA PER LA MOBILITA' UNIVERSITARIA SOSTENIBILE ENERGETICAMENTE EFFICIENTE - PROGRAMMA INTERREG V-A ITALIA SLOVENIA 2014-2020-			6.606,53	0,00	0,00	0,00	0,00	6.606,53	0,00	0,00	0,00
777/2	ACQUISIZIONE DI FONDI UE PER IL PROGETTO MUSE - COLLABORAZIONE TRANSFRONTALIERA PER LA MOBILITA' UNIVERSITARIA SOSTENIBILE ENERGETICAMENTE EFFICIENTE - PROGRAMMA INTERREG V-A ITALIA SLOVENIA 2014-2020-			0,05	0,00	0,00	0,00	0,00	0,05	0,00	0,00	0,00
	CENTRAL EUROPE - PROGETTO SACHE - ACQUISIZIONE FONDI STATO			890,93	0,00	0,00	0,00	0,00	0,00	0,00	0,00	890,93
	CENTRAL EUROPE - PROGETTO SACHE - ACQUISIZIONE FONDI UE			5.614,28	0,00	0,00	0,00	0,00	0,00	0,00	0,00	5.614,28
786/1	ACQUISIZIONE DI FONDI STATALI PER IL PROGETTO SECAP - SUPPORTO ALLE POLITICHE ENERGETICHE E DI ADATTAMENTO CLIMATICO - PROGRAMMA INTERREG V-A ITALIA SLOVENIA 2014-2020			6.262,69	0,00	0,00	0,00	0,00	0,00	0,00	0,00	6.262,69
787/1	ACQUISIZIONE DI FONDI UE PER IL PROGETTO SECAP - SUPPORTO ALLE POLITICHE ENERGETICHE E DI ADATTAMENTO CLIMATICO - PROGRAMMA INTERREG V-A ITALIA SLOVENIA 2014-2020			0,00	0,00	160.737,26	132.956,15	0,00	0,00	7.232,16	35.013,27	35.013,27

ELENCO ANALITICO DELLE RISORSE VINCOLATE NEL RISULTATO DI AMMINISTRAZIONE

REGIONE AUTONOMA FRIULI VENEZIA GIULIA

Capitolo di entrata	Descrizione	Capitolo di spesa	Descrizione	Risorse vinc. nel risultato di amministrazione al 1/1/2023	Risorse vincolate applicate al bilancio dell'esercizio 2023	Entrate vincolate accertate nell'esercizio 2023	Impegni eserc. 2023 finanziati da entrate vincolate accertate nell'esercizio o da quote vincolate del risultato di amministrazione	Fondo plur. vinc. al 31/12/2023 finanziato da entrate vincolate accertate nell'esercizio o da quote vincolate del risultato di amministrazione	Cancellazione di residui attivi vincolati o eliminazione del vincolo su quote del risultato di amministrazione (+) e cancellazione di residui passivi finanziati da risorse vincolate (-) (gestione dei residui):	Cancellazione nell'esercizio 2023 di impegni finanziati dal fondo pluriennale vincolato dopo l'approvazione del rendiconto dell'esercizio 2022 non reimpegnati nell'esercizio 2023	Risorse vincolate nel bilancio al 31/12/2023	Risorse vincolate nel risultato di amministrazione al 31/12/2023
				(a)	(b)	(c)	(d)	(e)	(f)	(g)	(h)=(b)+(c)-(d)-(e)+(g)	(i)=(a)+(c)-(d)-(e)-(f)+(g)
800/3	ACQUISIZIONE DI FONDI DALLO STATO PER LE ATTIVITA' SVOLTE DAI SOGGETTI AGGREGATORI	.		521.875,86	0,00	0,00	0,00	0,00	0,00	0,00	0,00	521.875,86
800/4	ACQUISIZIONE DI FONDI DALLO STATO PER LE ATTIVITA' SVOLTE DAI SOGGETTI AGGREGATORI	.		0,00	0,00	455.003,97	0,00	0,00	0,00	0,00	455.003,97	455.003,97
	ASV SOGGETTI AGGREGATORI	.		771.122,10	294.320,00	0,00	258.769,00	0,00	0,00	0,00	35.551,00	512.353,10
808/1	ACQUISIZIONE DI FONDI PER INTERVENTI IN MATERIA DI PROCREAZIONE MEDICALMENTE ASSISTITA	.		0,00	0,00	72.981,10	0,00	0,00	0,00	0,00	72.981,10	72.981,10
808/2	ACQUISIZIONE DI FONDI PER INTERVENTI IN MATERIA DI PROCREAZIONE MEDICALMENTE ASSISTITA	.		73.709,30	0,00	0,00	0,00	0,00	0,00	0,00	0,00	73.709,30
812/1	ACQUISIZIONI DI FONDI PER LO SVILUPPO E LA COESIONE - FSC	.		46.993,15	0,00	0,00	0,00	0,00	0,00	313.210,06	313.210,06	360.203,21
812/2	ACQUISIZIONI DI FONDI PER LO SVILUPPO E LA COESIONE - FSC	.		62.193,05	0,00	0,00	0,00	0,00	18.295,37	0,00	0,00	43.897,68
815/1	ACQUISIZIONE DI FONDI UE PER IL PROGETTO S3UNICA - SMART SPECIALISATION UNIVERSITY CAMPUS - NELL'AMBITO DEL PROGRAMMA DI COOPERAZIONE INTERREG EUROPE 2014-2020	.		0,00	0,00	0,00	0,00	0,00	0,00	4.588,93	4.588,93	4.588,93
815/2	ACQUISIZIONE DI FONDI UE PER IL PROGETTO S3UNICA - SMART SPECIALISATION UNIVERSITY CAMPUS - NELL'AMBITO DEL PROGRAMMA DI COOPERAZIONE INTERREG EUROPE 2014-2020	.		0,00	0,00	295.517,07	233.522,06	0,00	-5.438,76	27.613,74	89.608,75	95.047,51
820/2	ACQUISIZIONE DI FONDI STATALI PER IL PROGETTO S3UNICA - SMART SPECIALISATION UNIVERSITY CAMPUS - NELL'AMBITO DEL PROGRAMMA DI COOPERAZIONE INTERREG EUROPE 2014-2020	.		7.949,67	0,00	1.225,00	1.225,00	0,00	0,00	0,00	0,00	7.949,67
826/1	ACQUISIZIONE DI FONDI STATALI PER IL PROGETTO SEDINOUT - SVILUPPO DI UNA METODOLOGIA DI GESTIONE DEL RISCHIO TRAMITE LA VALUTAZIONE DELLA DISPONIBILITA' DI SEDIMENTO AL TRASPORTO IN MASSA IN AMBIENTE MONTANO - PROGRAMMA DI COOPERAZIONE INTERREG V-A ITALIA-AUSTRIA 2014-2020.	.		0,00	0,00	2.004,59	2.004,59	0,00	0,00	0,00	0,00	0,00

ELENCO ANALITICO DELLE RISORSE VINCOLATE NEL RISULTATO DI AMMINISTRAZIONE

REGIONE AUTONOMA FRIULI VENEZIA GIULIA

Capitolo di entrata	Descrizione	Capitolo di spesa	Descrizione	Risorse vinc. nel risultato di amministrazione al 1/1/2023	Risorse vincolate applicate al bilancio dell'esercizio 2023	Entrate vincolate accertate nell'esercizio 2023	Impegni eserc. 2023 finanziati da entrate vincolate accertate nell'esercizio o da quote vincolate del risultato di amministrazione	Fondo plur. vinc. al 31/12/2023 finanziato da entrate vincolate accertate nell'esercizio o da quote vincolate del risultato di amministrazione	Cancellazione di residui attivi vincolati o eliminazione del vincolo su quote del risultato di amministrazione (+) e cancellazione di residui passivi finanziati da risorse vincolate (-) (gestione dei residui):	Cancellazione nell'esercizio 2023 di impegni finanziati dal fondo pluriennale vincolato dopo l'approvazione del rendiconto dell'esercizio 2022 non reimpegnati nell'esercizio 2023	Risorse vincolate nel bilancio al 31/12/2023	Risorse vincolate nel risultato di amministrazione al 31/12/2023
				(a)	(b)	(c)	(d)	(e)	(f)	(g)	(h)=(b)+(c)-(d)-(e)+(g)	(i)=(a)+(c)-(d)-(e)-(f)+(g)
905/2	PROVENTI DERIVANTI DA ATTIVITA' DI CONTROLLO E CERTIFICAZIONE SULLE COLTURE E SUL MATERIALE DI MOLTIPLICAZIONE DELLA VITE - E.3.02.03.01.000 - PROVENTI DA MULTE, AMMENDE, SANZIONI E OBLAZIONI A CARICO DELLE IMPRESE			736,36	0,00	0,00	0,00	0,00	0,00	0,00	0,00	736,36
	PROGR EASI-PROGETTO EURADRIA 2020/2021-ACQUISIZIONE FONDI UE			23.691,68	0,00	0,00	0,00	0,00	23.691,68	0,00	0,00	0,00
914/1	ACQUISIZIONE DI FONDI STATALI PER IL PROGETTO CROSSINNO - RAFFORZARE I PROCESSIDI INNOVAZIONE DELLE PMI TRADIZIONALI CON AZIONI DI CFROSS-FERTILIZATION INDIRIZZATE ALLE INDUSTRIE CREATIVE E CULTURALI - PROGRAMMA DI COOPERAZIONE INTERREG V-A ITALIA-AUSTRIA 2014-2020.			5.551,71	0,00	0,00	0,00	0,00	0,00	0,00	0,00	5.551,71
915/1	ACQUISIZIONE DI FONDI UE PER IL PROGETTO CROSSINNO - RAFFORZARE I PROCESSIDI INNOVAZIONE DELLE PMI TRADIZIONALI CON AZIONI DI CFROSS-FERTILIZATION INDIRIZZATE ALLE INDUSTRIE CREATIVE E CULTURALI - PROGRAMMA DI COOPERAZIONE INTERREG V-A ITALIA-AUSTRIA 2014-2020.			31.459,57	0,00	0,00	0,00	0,00	0,00	0,00	0,00	31.459,57
916/1	ACQUISIZIONE DI FONDI STATALI PER IL PROGETTO CREATOURES - PROMOTING CREATIVE TOURISM THROUGH NEW EXPERIENTIAL AND SUSTAINABLE ROUTES - CREATURES NELL'AMBITO DEL PROGRAMMA DI COOPERAZIONE INTERREG V-B ADRION 2014-2020.			0,00	0,00	15.228,02	15.228,02	0,00	0,00	0,00	0,00	0,00
917/1	ACQUISIZIONE DI FONDI UE PER IL PROGETTO CREATOURES - PROMOTING CREATIVE TOURISM THROUGH NEW EXPERIENTIAL AND SUSTAINABLE ROUTES - CREATURES NELL'AMBITO DEL PROGRAMMA DI COOPERAZIONE INTERREG V-B ADRION 2014-2020.			26.070,01	26.070,01	60.222,10	86.292,11	0,00	0,00	0,00	0,00	0,00

ELENCO ANALITICO DELLE RISORSE VINCOLATE NEL RISULTATO DI AMMINISTRAZIONE

REGIONE AUTONOMA FRIULI VENEZIA GIULIA

Capitolo di entrata	Descrizione	Capitolo di spesa	Descrizione	Risorse vinc. nel risultato di amministrazione al 1/1/2023	Risorse vincolate applicate al bilancio dell'esercizio 2023	Entrate vincolate accertate nell'esercizio 2023	Impegni eserc. 2023 finanziati da entrate vincolate accertate nell'esercizio o da quote vincolate del risultato di amministrazione	Fondo plur. vinc. al 31/12/2023 finanziato da entrate vincolate accertate nell'esercizio o da quote vincolate del risultato di amministrazione	Cancellazione di residui attivi vincolati o eliminazione del vincolo su quote del risultato di amministrazione (+) e cancellazione di residui passivi finanziati da risorse vincolate (-) (gestione dei residui):	Cancellazione nell'esercizio 2023 di impegni finanziati dal fondo pluriennale vincolato dopo l'approvazione del rendiconto dell'esercizio 2022 non reimpegnati nell'esercizio 2023	Risorse vincolate nel bilancio al 31/12/2023	Risorse vincolate nel risultato di amministrazione al 31/12/2023
				(a)	(b)	(c)	(d)	(e)	(f)	(g)	(h)=(b)+(c)-(d)-(e)+(g)	(i)=(a)+(c)-(d)-(e)-(f)+(g)
920/1	ACQUISIZIONE DI FONDI STATALI RELATIVI AL PROGETTO FORTIS - RAFFORZAMENTO DELLA COOPERAZIONE ISTITUZIONALE IN AREA TRANSFRONTALIERA TRAMITE SOLUZIONI INNOVATIVE IN MATERIA DI TRASPORTO PUBBLICO E PROCEDURE DI MOTORIZZAZIONE CIVILE NELL'AMBITO DEL PROGRAMMA DI COOPERAZIONE INTERREG V-A ITALIA-SLOVENIA 2014-2020.			0,14	0,00	0,00	0,00	0,00	0,14	0,00	0,00	0,00
921/1	ACQUISIZIONE DI FONDI UE RELATIVI AL PROGETTO FORTIS - RAFFORZAMENTO DELLA COOPERAZIONE ISTITUZIONALE IN AREA TRANSFRONTALIERA TRAMITE SOLUZIONI INNOVATIVE IN MATERIA DI TRASPORTO PUBBLICO E PROCEDURE DI MOTORIZZAZIONE CIVILE NELL'AMBITO DEL PROGRAMMA DI COOPERAZIONE INTERREG V-A ITALIA-SLOVENIA 2014-2020.			0,74	0,00	0,00	0,00	0,00	0,74	0,00	0,00	0,00
925/1	PROGRAMMA OPERATIVO NAZIONALE PON INCLUSIONE - QUOTA STATO 50%.			0,00	0,00	354.854,41	240.386,25	0,00	0,00	0,00	114.468,16	114.468,16
926/1	ACQUISIZIONE DI FONDI STATALI PER LA SOMMINISTRAZIONE DI PASTI SENZA GLUTINE NELLE MENSE DELLE STRUTTURE SCOLASTICHE E OSPEDALIERE E NELLE MENSE DELLE STRUTTURE PUBBLICHE			8.014,44	0,00	0,00	0,00	0,00	0,00	0,00	0,00	8.014,44
926/2	ACQUISIZIONE DI FONDI STATALI PER LA SOMMINISTRAZIONE DI PASTI SENZA GLUTINE NELLE MENSE DELLE STRUTTURE SCOLASTICHE E OSPEDALIERE E NELLE MENSE DELLE STRUTTURE PUBBLICHE			38.376,25	0,00	0,00	0,00	0,00	0,00	0,00	0,00	38.376,25
926/3	ACQUISIZIONE DI FONDI STATALI PER LA SOMMINISTRAZIONE DI PASTI SENZA GLUTINE NELLE MENSE DELLE STRUTTURE SCOLASTICHE E OSPEDALIERE E NELLE MENSE DELLE STRUTTURE PUBBLICHE			7.910,46	0,00	0,00	0,00	0,00	0,00	0,00	0,00	7.910,46
932/1	PROGRAMMA OPERATIVO NAZIONALE PON INCLUSIONE - QUOTA UE 50%.			0,00	0,00	354.854,85	240.382,77	0,00	0,00	0,00	114.472,08	114.472,08

ELENCO ANALITICO DELLE RISORSE VINCOLATE NEL RISULTATO DI AMMINISTRAZIONE

REGIONE AUTONOMA FRIULI VENEZIA GIULIA

Capitolo di entrata	Descrizione	Capitolo di spesa	Descrizione	Risorse vinc. nel risultato di amministrazione al 1/1/2023	Risorse vincolate applicate al bilancio dell'esercizio 2023	Entrate vincolate accertate nell'esercizio 2023	Impegni eserc. 2023 finanziati da entrate vincolate accertate nell'esercizio o da quote vincolate del risultato di amministrazione	Fondo plur. vinc. al 31/12/2023 finanziato da entrate vincolate accertate nell'esercizio o da quote vincolate del risultato di amministrazione	Cancellazione di residui attivi vincolati o eliminazione del vincolo su quote del risultato di amministrazione (+) e cancellazione di residui passivi finanziati da risorse vincolate (-) (gestione dei residui):	Cancellazione nell'esercizio 2023 di impegni finanziati dal fondo pluriennale vincolato dopo l'approvazione del rendiconto dell'esercizio 2022 non reimpegnati nell'esercizio 2023	Risorse vincolate nel bilancio al 31/12/2023	Risorse vincolate nel risultato di amministrazione al 31/12/2023
				(a)	(b)	(c)	(d)	(e)	(f)	(g)	(h)=(b)+(c)-(d)-(e)+(g)	(i)=(a)+(c)-(d)-(e)-(f)+(g)
989/6	ACQUISIZIONE DI FONDI DALLO STATO DA DESTINARE AI PROGRAMMI D'INTERVENTO DELLE COMUNITA' MONTANE DEL CANALE DEL FERRO - VAL CANALE, VALLI DEL TORRE E VALLI DEL NATISONE PER LO SVILUPPO SOCIALE, ECONOMICO E AMBIENTALE DEI TERRITORI DEI COMUNI NEI QUALI E' STORICAMENTE INSEDIATA LA MINORANZA SLOVENA - PARTE CAPITALE			59.883,98	59.883,98	0,00	0,00	59.883,98	0,00	0,00	0,00	0,00
	ASV-SLOVENI SVILUPPO TERRITORIO			162.634,30	162.634,30	0,00	0,00	0,00	0,00	0,00	162.634,30	162.634,30
1010/1	ASSEGNAZIONI DA PARTE DELL'AUTORITA' PER LE GARANZIE NELLE COMUNICAZIONI, SULLA BASE DELLE CONVENZIONI PREVISTE DALL' ARTICOLO 1, COMMA 13, DELLA LEGGE 249/1997, PER L' ESERCIZIO DA PARTE DEL CO. RE. COM DELLE FUNZIONI AD ESSO DELEGATE			0,00	0,00	59.763,93	59.763,93	0,00	0,00	0,00	0,00	0,00
1036/1	ACQUISIZIONE DI FONDI DALLE PROVINCE PER INTERVENTI A SOSTEGNO DELLA RICERCA, SVILUPPO E DIFFUSIONE DELL'INNOVAZIONE			154.223,45	0,00	0,00	0,00	0,00	0,00	0,00	0,00	154.223,45
1037/1	ACQUISIZIONE DI FONDI DALLE PROVINCE PER INTERVENTI DI INVESTIMENTO A SOSTEGNO DELLE POLITICHE ATTIVE DEL LAVORO			369.858,16	0,00	0,00	0,00	0,00	0,00	0,00	0,00	369.858,16
	REST.PROVINCE POLITICHE ATT. LAVORO DISABILI FONDI STATO			951.658,61	0,00	0,00	0,00	0,00	0,00	61.033,48	61.033,48	1.012.692,09
1040/1	ACQUISIZIONE DI FONDI DALLE PROVINCE PER INTERVENTI A SOSTEGNO DELLE POLITICHE ATTIVE DEL LAVORO PER LE PERSONE DISABILI			14.275,30	0,00	0,00	0,00	0,00	0,00	130.578,24	130.578,24	144.853,54
1041/1	ACQUISIZIONE DI FONDI DALLE PROVINCE PER LE SPESE DEL CONSIGLIERE PROVINCIALE DI PARITA'			47.765,41	47.764,00	0,00	47.764,00	0,00	0,00	0,00	0,00	1,41
1043/1	ACQUISIZIONE DI FONDI DALLE PROVINCE PER LE SPESE DI TIROCINI			74.981,12	0,00	0,00	0,00	0,00	0,00	0,00	0,00	74.981,12
1055/10	TRASFERIMENTI DAL CO.RE.COM PER IL PERSONALE SOMMINISTRATO			0,00	0,00	40.000,00	40.000,00	0,00	0,00	0,00	0,00	0,00

ELENCO ANALITICO DELLE RISORSE VINCOLATE NEL RISULTATO DI AMMINISTRAZIONE

REGIONE AUTONOMA FRIULI VENEZIA GIULIA

Capitolo di entrata	Descrizione	Capitolo di spesa	Descrizione	Risorse vinc. nel risultato di amministrazione al 1/1/2023	Risorse vincolate applicate al bilancio dell'esercizio 2023	Entrate vincolate accertate nell'esercizio 2023	Impegni eserc. 2023 finanziati da entrate vincolate accertate nell'esercizio o da quote vincolate del risultato di amministrazione	Fondo plur. vinc. al 31/12/2023 finanziato da entrate vincolate accertate nell'esercizio o da quote vincolate del risultato di amministrazione	Cancellazione di residui attivi vincolati o eliminazione del vincolo su quote del risultato di amministrazione (+) e cancellazione di residui passivi finanziati da risorse vincolate (-) (gestione dei residui):	Cancellazione nell'esercizio 2023 di impegni finanziati dal fondo pluriennale vincolato dopo l'approvazione del rendiconto dell'esercizio 2022 non reimpegnati nell'esercizio 2023	Risorse vincolate nel bilancio al 31/12/2023	Risorse vincolate nel risultato di amministrazione al 31/12/2023
				(a)	(b)	(c)	(d)	(e)	(f)	(g)	(h)=(b)+(c)-(d)-(e)+(g)	(i)=(a)+(c)-(d)-(e)-(f)+(g)
1414/1	RICAVO DEL MUTUO CONTRATTO PER INTERVENTI DI BONIFICA E RIPRISTINO AMBIENTALE DEL SITO DI INTERESSE NAZIONALE DI TRIESTE			7.060.086,31	0,00	0,00	0,00	0,00	0,00	0,00	0,00	7.060.086,31
1418/6	ACQUISIZIONE DI FONDI DALLO STATO A TITOLO DI RIMBORSO DEGLI ONERI SOSTENUTI DALLE EMITTENTI RADIOFONICHE E TELEVISIVE LOCALI PER LA TRASMISSIONE DI MESSAGGI AUTOGESTITI A TITOLO GRATUITO			0,00	0,00	26.014,31	26.014,31	0,00	0,00	0,00	0,00	0,00
1418/7	ACQUISIZIONE DI FONDI DALLO STATO A TITOLO DI RIMBORSO DEGLI ONERI SOSTENUTI DALLE EMITTENTI RADIOFONICHE E TELEVISIVE LOCALI PER LA TRASMISSIONE DI MESSAGGI AUTOGESTITI A TITOLO GRATUITO			0,00	0,00	31.016,39	31.016,39	0,00	0,00	0,00	0,00	0,00
1437/2	RIENTRI DI SOMME REVOCATE O NON UTILIZZATE DERIVANTI DA ASSEGNAZIONI STATALI EROGATE ALLE CAMERE DI COMMERCIO, INDUSTRIA, ARTIGIANATO E AGRICOLTURA IN ATTUAZIONE DELLA LEGGE 215/1992 A SOSTEGNO DELL'IMPRENDITORIA FEMMINILE - E.3.03.03.02.000 - INTERESSI ATTIVI DI MORA			4.810,65	0,00	0,00	0,00	0,00	0,00	0,00	0,00	4.810,65
1438/2	RIENTRI DI SOMME REVOCATE O NON UTILIZZATE DERIVANTI DA COFINANZIAMENTI REGIONALI DI ASSEGNAZIONI STATALI EROGATE ALLE CAMERE DI COMMERCIO, INDUSTRIA, ARTIGIANATO E AGRICOLTURA IN ATTUAZIONE DELLA LEGGE 215/1992 A SOSTEGNO DELL'IMPRENDITORIA FEMMINILE - E.3.03.03.02.000 - INTERESSI ATTIVI DI MORA			19.283,48	0,00	0,00	0,00	0,00	0,00	0,00	0,00	19.283,48
	ASV SOSTEGNO SEZIONI PRIMAVERA E PRIMA INFANZIA			9.464,83	0,00	0,00	0,00	0,00	0,00	0,00	0,00	9.464,83
1441/4	ACQUISIZIONE DI FONDI PER IL SOSTEGNO ALLE SEZIONI PRIMAVERA E PRIMA INFANZIA			12.566,26	0,00	0,00	0,00	0,00	0,00	0,00	0,00	12.566,26
1441/6	ACQUISIZIONE DI FONDI PER IL SOSTEGNO ALLE SEZIONI PRIMAVERA E PRIMA INFANZIA			0,00	0,00	213.586,22	149.510,35	64.075,87	0,00	0,00	0,00	0,00

ELENCO ANALITICO DELLE RISORSE VINCOLATE NEL RISULTATO DI AMMINISTRAZIONE

REGIONE AUTONOMA FRIULI VENEZIA GIULIA

Capitolo di entrata	Descrizione	Capitolo di spesa	Descrizione	Risorse vinc. nel risultato di amministrazione al 1/1/2023	Risorse vincolate applicate al bilancio dell'esercizio 2023	Entrate vincolate accertate nell'esercizio 2023	Impegni eserc. 2023 finanziati da entrate vincolate accertate nell'esercizio o da quote vincolate del risultato di amministrazione	Fondo plur. vinc. al 31/12/2023 finanziato da entrate vincolate accertate nell'esercizio o da quote vincolate del risultato di amministrazione	Cancellazione di residui attivi vincolati o eliminazione del vincolo su quote del risultato di amministrazione (+) e cancellazione di residui passivi finanziati da risorse vincolate (-) (gestione dei residui):	Cancellazione nell'esercizio 2023 di impegni finanziati dal fondo pluriennale vincolato dopo l'approvazione del rendiconto dell'esercizio 2022 non reimpegnati nell'esercizio 2023	Risorse vincolate nel bilancio al 31/12/2023	Risorse vincolate nel risultato di amministrazione al 31/12/2023
				(a)	(b)	(c)	(d)	(e)	(f)	(g)	(h)=(b)+(c)-(d)-(e)+(g)	(i)=(a)+(c)-(d)-(e)-(f)+(g)
1529/4	ACQUISIZIONE DI FONDI DALLO STATO PER INTERVENTI IN MATERIA DI EDILIZIA SCOLASTICA			2.213.250,90	0,00	0,00	0,00	0,00	0,00	0,00	0,00	2.213.250,90
1539/1	RIENTRI DELLE ANTICIPAZIONI CONCESSE AI SOCI DI COOPERATIVE EDILIZIE A PROPRIETA' DIVISA IN STATO DI LIQUIDAZIONE O DI GESTIONE COMMISSARIALE, GIA' BENEFICIARIE DI CONTRIBUTI CONCESSI AI SENSI DELL'ARTICOLO 71, PRIMO COMMA, DELLA LEGGE REGIONALE 23 DICEMBRE 1977, N. 63, E SUCCESSIVE MODIFICHE ED INTEGRAZIONI, OVVERO AI SOCI DI COOPERATIVE VERSANTI NELLE SUDDETTE CONDIZIONI CHE SIANO BENEFICIARI DIRETTI DI CONTRIBUTI PREVISTI DAL TITOLO III DELLA MEDESIMA LEGGE REGIONALE N. 63/1977 NONCHE' AI SINISTRATI CHE ABBIANO AFFIDATO I LAVORI DI RICOSTRUZIONE DELLA PROPRIA ABITAZIONE A SOCIETA' EDILIZIE COOPERATIVE SUCCESSIVAMENTE MESSE IN STATO DI LIQUIDAZIONE - E.4.05.03.05.000 - ENTRATE IN CONTO CAPITALE DOVUTE A RIMBORSI, RECUPERI E RESTITUZIONI DI SOMME NON DOVUTE O INCASSATE IN ECCESSO DA IMPRESE			1.240.328,35	0,00	0,00	0,00	0,00	0,00	0,00	0,00	1.240.328,35
1575/1	ACQUISIZIONE DI FONDI STATALI DEI SERVIZI PRIMA INFANZIA E PER L'AMPLIAMENTO DEI POSTI A TITOLARITA' PUBBLICA			356.210,37	0,00	0,00	0,00	0,00	0,00	0,00	0,00	356.210,37
1582/8	ACQUISIZIONE DI FONDI PER LA CONCESSIONE DI CONTRIBUTI A FAVORE DELLE ASSOCIAZIONI PROVINCIALI ALLEVATORI PER LA TENUTA DEI LIBRI GENEALOGICI E L'ATTUAZIONE DEI CONTROLLI FUNZIONALI DEL BESTIAME NONCHE' PER L'ACQUISTO DI ATTREZZATURE - PARTE CORRENTE			0,00	0,00	613.063,09	490.450,47	122.612,62	0,00	0,00	0,00	0,00

ELENCO ANALITICO DELLE RISORSE VINCOLATE NEL RISULTATO DI AMMINISTRAZIONE

REGIONE AUTONOMA FRIULI VENEZIA GIULIA

Capitolo di entrata	Descrizione	Capitolo di spesa	Descrizione	Risorse vinc. nel risultato di amministrazione al 1/1/2023	Risorse vincolate applicate al bilancio dell'esercizio 2023	Entrate vincolate accertate nell'esercizio 2023	Impegni eserc. 2023 finanziati da entrate vincolate accertate nell'esercizio o da quote vincolate del risultato di amministrazione	Fondo plur. vinc. al 31/12/2023 finanziato da entrate vincolate accertate nell'esercizio o da quote vincolate del risultato di amministrazione	Cancellazione di residui attivi vincolati o eliminazione del vincolo su quote del risultato di amministrazione (+) e cancellazione di residui passivi finanziati da risorse vincolate (-) (gestione dei residui):	Cancellazione nell'esercizio 2023 di impegni finanziati dal fondo pluriennale vincolato dopo l'approvazione del rendiconto dell'esercizio 2022 non reimpegnati nell'esercizio 2023	Risorse vincolate nel bilancio al 31/12/2023	Risorse vincolate nel risultato di amministrazione al 31/12/2023
				(a)	(b)	(c)	(d)	(e)	(f)	(g)	(h)=(b)+(c)-(d)-(e)+(g)	(i)=(a)+(c)-(d)-(e)-(f)+(g)
1607/2	RESTITUZIONE DALLE PROVINCE DI RISORSE PER INTERVENTI FINANZIATI DAL FSE 2007-2013 PER OPERATORI UNICI			856,99	0,00	0,00	0,00	0,00	0,00	0,00	0,00	856,99
1609/1	RESTITUZIONE DALLE PROVINCE DI RISORSE PER CONTRATTO DI SOMMINISTRAZIONE DI LAVORO TEMPORANEO			16.211,34	0,00	0,00	0,00	0,00	0,00	0,00	0,00	16.211,34
1612/2	FONDI PROVENIENTI DA COOP CONSUMATORI NORDEST A SEGUITO DEL PROTOCOLLO D'INTESA SOTTOSCRITTO CON LA PROVINCIA DI TRIESTE PER SUBENTRO NELLE ATTIVITA' IN MATERIA DI LAVORO PER TIROCINI FORMATIVI ART. 63 L.R. 18/2005			18.600,33	0,00	0,00	0,00	0,00	0,00	0,00	0,00	18.600,33
1626/1	ACQUISIZIONE DI FONDI DALLO STATO PER L'ATTUAZIONE DEL PROGRAMMA DI COOPERAZIONE TERRITORIALE ITALIA - SLOVENIA 2007-2013			7.362,29	0,00	0,00	0,00	0,00	0,00	0,00	0,00	7.362,29
1627/1	ACQUISIZIONE DI FONDI DALLA UNIONE EUROPEA PER L'ATTUAZIONE DEL PROGRAMMA DI COOPERAZIONE TERRITORIALE ITALIA - SLOVENIA 2007-2013			15.482,61	0,00	0,00	0,00	0,00	0,00	0,00	0,00	15.482,61
1633/11	ASSEGNAZIONI STATALI AGLI ENTI LOCALI A TITOLO DI CONTRIBUTO CONCESSO TENENDO CONTO DEI GETTITI STANDARD ED EFFETTIVI DELL'IMU E DELLA TASI			1.077,24	1.077,24	0,00	1.077,24	0,00	0,00	0,00	0,00	0,00
1633/12	ASSEGNAZIONI STATALI AGLI ENTI LOCALI A TITOLO DI CONTRIBUTO CONCESSO TENENDO CONTO DEI GETTITI STANDARD ED EFFETTIVI DELL'IMU E DELLA TASI			0,00	0,00	501.869,23	501.869,23	0,00	0,00	0,00	0,00	0,00
1633/13	ASSEGNAZIONI STATALI AGLI ENTI LOCALI A TITOLO DI CONTRIBUTO CONCESSO TENENDO CONTO DEI GETTITI STANDARD ED EFFETTIVI DELL'IMU E DELLA TASI			0,00	0,00	1.860,68	1.860,68	0,00	0,00	0,00	0,00	0,00
1633/14	ASSEGNAZIONI STATALI AGLI ENTI LOCALI A TITOLO DI CONTRIBUTO CONCESSO TENENDO CONTO DEI GETTITI STANDARD ED EFFETTIVI DELL'IMU E DELLA TASI			0,00	0,00	9.036,35	9.036,35	0,00	0,00	0,00	0,00	0,00

ELENCO ANALITICO DELLE RISORSE VINCOLATE NEL RISULTATO DI AMMINISTRAZIONE

REGIONE AUTONOMA FRIULI VENEZIA GIULIA

Capitolo di entrata	Descrizione	Capitolo di spesa	Descrizione	Risorse vinc. nel risultato di amministrazione al 1/1/2023	Risorse vincolate applicate al bilancio dell'esercizio 2023	Entrate vincolate accertate nell'esercizio 2023	Impegni eserc. 2023 finanziati da entrate vincolate accertate nell'esercizio o da quote vincolate del risultato di amministrazione	Fondo plur. vinc. al 31/12/2023 finanziato da entrate vincolate accertate nell'esercizio o da quote vincolate del risultato di amministrazione	Cancellazione di residui attivi vincolati o eliminazione del vincolo su quote del risultato di amministrazione (+) e cancellazione di residui passivi finanziati da risorse vincolate (-) (gestione dei residui):	Cancellazione nell'esercizio 2023 di impegni finanziati dal fondo pluriennale vincolato dopo l'approvazione del rendiconto dell'esercizio 2022 non reimpegnati nell'esercizio 2023	Risorse vincolate nel bilancio al 31/12/2023	Risorse vincolate nel risultato di amministrazione al 31/12/2023
				(a)	(b)	(c)	(d)	(e)	(f)	(g)	(h)=(b)+(c)-(d)-(e)+(g)	(i)=(a)+(c)-(d)-(e)-(f)+(g)
1633/15	ASSEGNAZIONI STATALI AGLI ENTI LOCALI A TITOLO DI CONTRIBUTO CONCESSO TENENDO CONTO DEI GETTITI STANDARD ED EFFETTIVI DELL'IMU E DELLA TASI			0,00	0,00	9.036,35	9.036,35	0,00	0,00	0,00	0,00	0,00
1633/16	ASSEGNAZIONI STATALI AGLI ENTI LOCALI A TITOLO DI CONTRIBUTO CONCESSO TENENDO CONTO DEI GETTITI STANDARD ED EFFETTIVI DELL'IMU E DELLA TASI			0,00	0,00	9.036,35	9.036,35	0,00	0,00	0,00	0,00	0,00
1633/17	ASSEGNAZIONI STATALI AGLI ENTI LOCALI A TITOLO DI CONTRIBUTO CONCESSO TENENDO CONTO DEI GETTITI STANDARD ED EFFETTIVI DELL'IMU E DELLA TASI			0,00	0,00	46.824,72	46.824,72	0,00	0,00	0,00	0,00	0,00
1633/18	ASSEGNAZIONI STATALI AGLI ENTI LOCALI A TITOLO DI CONTRIBUTO CONCESSO TENENDO CONTO DEI GETTITI STANDARD ED EFFETTIVI DELL'IMU E DELLA TASI			0,00	0,00	49.289,18	0,00	0,00	0,00	0,00	49.289,18	49.289,18
1660/23	TRASFERIMENTI COMPENSATIVI DI MINORI INTROITI A TITOLO DI ADDIZIONALE COMUNALE ALL'IRPEF CONSEGUENTI A PROVVEDIMENTI NORMATIVI MODIFICATIVI DELLA DISCIPLINA DELL'IRPEF			15.235,31	15.235,31	0,00	15.235,31	0,00	0,00	0,00	0,00	0,00
1660/24	TRASFERIMENTI COMPENSATIVI DI MINORI INTROITI A TITOLO DI ADDIZIONALE COMUNALE ALL'IRPEF CONSEGUENTI A PROVVEDIMENTI NORMATIVI MODIFICATIVI DELLA DISCIPLINA DELL'IRPEF			0,00	0,00	3.325.127,22	3.325.127,22	0,00	0,00	0,00	0,00	0,00
1660/25	TRASFERIMENTI COMPENSATIVI DI MINORI INTROITI A TITOLO DI ADDIZIONALE COMUNALE ALL'IRPEF CONSEGUENTI A PROVVEDIMENTI NORMATIVI MODIFICATIVI DELLA DISCIPLINA DELL'IRPEF			0,00	0,00	1.266,99	1.266,99	0,00	0,00	0,00	0,00	0,00
1660/26	TRASFERIMENTI COMPENSATIVI DI MINORI INTROITI A TITOLO DI ADDIZIONALE COMUNALE ALL'IRPEF CONSEGUENTI A PROVVEDIMENTI NORMATIVI MODIFICATIVI DELLA DISCIPLINA DELL'IRPEF			0,00	0,00	473,28	473,28	0,00	0,00	0,00	0,00	0,00

ELENCO ANALITICO DELLE RISORSE VINCOLATE NEL RISULTATO DI AMMINISTRAZIONE

REGIONE AUTONOMA FRIULI VENEZIA GIULIA

Capitolo di entrata	Descrizione	Capitolo di spesa	Descrizione	Risorse vinc. nel risultato di amministrazione al 1/1/2023	Risorse vincolate applicate al bilancio dell'esercizio 2023	Entrate vincolate accertate nell'esercizio 2023	Impegni eserc. 2023 finanziati da entrate vincolate accertate nell'esercizio o da quote vincolate del risultato di amministrazione	Fondo plur. vinc. al 31/12/2023 finanziato da entrate vincolate accertate nell'esercizio o da quote vincolate del risultato di amministrazione	Cancellazione di residui attivi vincolati o eliminazione del vincolo su quote del risultato di amministrazione (+) e cancellazione di residui passivi finanziati da risorse vincolate (-) (gestione dei residui):	Cancellazione nell'esercizio 2023 di impegni finanziati dal fondo pluriennale vincolato dopo l'approvazione del rendiconto dell'esercizio 2022 non reimpegnati nell'esercizio 2023	Risorse vincolate nel bilancio al 31/12/2023	Risorse vincolate nel risultato di amministrazione al 31/12/2023
				(a)	(b)	(c)	(d)	(e)	(f)	(g)	(h)=(b)+(c)-(d)-(e)+(g)	(i)=(a)+(c)-(d)-(e)-(f)+(g)
1678/4	ACQUISIZIONE DI FONDI DALLO STATO PER ATTIVITA' RELATIVE AL TERZO INVENTARIO NAZIONALE DELLE FORESTE E DEI SERBATOI FORESTALI DI CARBONIO (INFC 2015/CONECOFOR)			5.009,17	0,00	0,00	0,00	0,00	0,00	0,00	0,00	5.009,17
1678/7	ACQUISIZIONE DI FONDI DALLO STATO PER ATTIVITA' RELATIVE AL TERZO INVENTARIO NAZIONALE DELLE FORESTE E DEI SERBATOI FORESTALI DI CARBONIO (INFC 2015/CONECOFOR)			27,00	0,00	0,00	0,00	0,00	0,00	0,00	0,00	27,00
1678/8	ACQUISIZIONE DI FONDI DALLO STATO PER ATTIVITA' RELATIVE AL TERZO INVENTARIO NAZIONALE DELLE FORESTE E DEI SERBATOI FORESTALI DI CARBONIO (INFC 2015/CONECOFOR)			367,98	0,00	0,00	0,00	0,00	0,00	0,00	0,00	367,98
1678/9	ACQUISIZIONE DI FONDI DALLO STATO PER ATTIVITA' RELATIVE AL TERZO INVENTARIO NAZIONALE DELLE FORESTE E DEI SERBATOI FORESTALI DI CARBONIO (INFC 2015/CONECOFOR)			0,00	0,00	2.000,00	0,00	0,00	0,00	0,00	2.000,00	2.000,00
1678/100	ACQUISIZIONE DI FONDI DALLO STATO PER ATTIVITA' RELATIVE AL TERZO INVENTARIO NAZIONALE DELLE FORESTE E DEI SERBATOI FORESTALI DI CARBONIO (INFC 2015/CONECOFOR)			377,50	0,00	0,00	0,00	0,00	0,00	0,00	0,00	377,50
1691/1	ACQUISIZIONE DEI FONDI UE RELATIVI AL PROGETTO MEDCYCLETOUT-INTERREG MED 2014-2020			72.519,93	0,00	0,00	0,00	0,00	0,00	0,00	0,00	72.519,93
1692/1	ACQUISIZIONE DEI FONDI STATO RELATIVI AL PROGETTO MEDCYCLETOUT-INTERREG MED 2014-2020			12.309,00	0,00	0,00	0,00	0,00	0,00	0,00	0,00	12.309,00
1700/5	ASSEGNAZIONI STATALI PER TRAFERIMENTI AI COMUNI PER GLI ONERI RELATIVI ALLA GESTIONE DEI SEGRETARI COMUNALI E PROVINCIALI			2.301,68	2.301,68	0,00	2.301,68	0,00	0,00	0,00	0,00	0,00
1700/6	ASSEGNAZIONI STATALI PER TRAFERIMENTI AI COMUNI PER GLI ONERI RELATIVI ALLA GESTIONE DEI SEGRETARI COMUNALI E PROVINCIALI			10.927,85	10.927,85	0,00	10.927,85	0,00	0,00	0,00	0,00	0,00

ELENCO ANALITICO DELLE RISORSE VINCOLATE NEL RISULTATO DI AMMINISTRAZIONE

REGIONE AUTONOMA FRIULI VENEZIA GIULIA

Capitolo di entrata	Descrizione	Capitolo di spesa	Descrizione	Risorse vinc. nel risultato di amministrazione al 1/1/2023	Risorse vincolate applicate al bilancio dell'esercizio 2023	Entrate vincolate accertate nell'esercizio 2023	Impegni eserc. 2023 finanziati da entrate vincolate accertate nell'esercizio o da quote vincolate del risultato di amministrazione	Fondo plur. vinc. al 31/12/2023 finanziato da entrate vincolate accertate nell'esercizio o da quote vincolate del risultato di amministrazione	Cancellazione di residui attivi vincolati o eliminazione del vincolo su quote del risultato di amministrazione (+) e cancellazione di residui passivi finanziati da risorse vincolate (-) (gestione dei residui):	Cancellazione nell'esercizio 2023 di impegni finanziati dal fondo pluriennale vincolato dopo l'approvazione del rendiconto dell'esercizio 2022 non reimpegnati nell'esercizio 2023	Risorse vincolate nel bilancio al 31/12/2023	Risorse vincolate nel risultato di amministrazione al 31/12/2023
				(a)	(b)	(c)	(d)	(e)	(f)	(g)	(h)=(b)+(c)-(d)-(e)+(g)	(i)=(a)+(c)-(d)-(e)-(f)+(g)
1700/7	ASSEGNAZIONI STATALI PER TRAFERIMENTI AI COMUNI PER GLI ONERI RELATIVI ALLA GESTIONE DEI SEGRETARI COMUNIALI E PROVINCIALI			29.085,38	29.085,38	0,00	29.085,38	0,00	0,00	0,00	0,00	0,00
1700/8	ASSEGNAZIONI STATALI PER TRAFERIMENTI AI COMUNI PER GLI ONERI RELATIVI ALLA GESTIONE DEI SEGRETARI COMUNIALI E PROVINCIALI			323.450,91	323.450,91	0,00	323.450,91	0,00	0,00	0,00	0,00	0,00
1700/9	ASSEGNAZIONI STATALI PER TRAFERIMENTI AI COMUNI PER GLI ONERI RELATIVI ALLA GESTIONE DEI SEGRETARI COMUNIALI E PROVINCIALI			0,00	0,00	3.131,91	3.131,91	0,00	0,00	0,00	0,00	0,00
1700/11	ASSEGNAZIONI STATALI PER TRAFERIMENTI AI COMUNI PER GLI ONERI RELATIVI ALLA GESTIONE DEI SEGRETARI COMUNIALI E PROVINCIALI			0,00	0,00	335.092,93	335.092,93	0,00	0,00	0,00	0,00	0,00
1700/12	ASSEGNAZIONI STATALI PER TRAFERIMENTI AI COMUNI PER GLI ONERI RELATIVI ALLA GESTIONE DEI SEGRETARI COMUNIALI E PROVINCIALI			0,00	0,00	9.789,81	9.789,81	0,00	0,00	0,00	0,00	0,00
1700/10	ASSEGNAZIONI STATALI PER TRAFERIMENTI AI COMUNI PER GLI ONERI RELATIVI ALLA GESTIONE DEI SEGRETARI COMUNIALI E PROVINCIALI			0,00	0,00	3.089,34	3.089,34	0,00	0,00	0,00	0,00	0,00
1701/6	ASSEGNAZIONI STATALI DI FONDI ERARIALI SPETTANTI AGLI ENTI LOCALI DA TRASFERIRE A QUEST'ULTIMI			214.534,16	214.534,16	0,00	214.534,16	0,00	0,00	0,00	0,00	0,00
1701/7	ASSEGNAZIONI STATALI DI FONDI ERARIALI SPETTANTI AGLI ENTI LOCALI DA TRASFERIRE A QUEST'ULTIMI			98,29	0,00	0,00	0,00	0,00	0,00	0,00	0,00	98,29
1701/8	ASSEGNAZIONI STATALI DI FONDI ERARIALI SPETTANTI AGLI ENTI LOCALI DA TRASFERIRE A QUEST'ULTIMI			193.138,35	193.138,35	0,00	193.138,35	0,00	0,00	0,00	0,00	0,00
1701/9	ASSEGNAZIONI STATALI DI FONDI ERARIALI SPETTANTI AGLI ENTI LOCALI DA TRASFERIRE A QUEST'ULTIMI			11.469,47	11.469,47	0,00	11.469,47	0,00	0,00	0,00	0,00	0,00
1701/10	ASSEGNAZIONI STATALI DI FONDI ERARIALI SPETTANTI AGLI ENTI LOCALI DA TRASFERIRE A QUEST'ULTIMI			0,00	0,00	1.264,94	1.264,94	0,00	0,00	0,00	0,00	0,00

ELENCO ANALITICO DELLE RISORSE VINCOLATE NEL RISULTATO DI AMMINISTRAZIONE

REGIONE AUTONOMA FRIULI VENEZIA GIULIA

Capitolo di entrata	Descrizione	Capitolo di spesa	Descrizione	Risorse vinc. nel risultato di amministrazione al 1/1/2023	Risorse vincolate applicate al bilancio dell'esercizio 2023	Entrate vincolate accertate nell'esercizio 2023	Impegni eserc. 2023 finanziati da entrate vincolate accertate nell'esercizio o da quote vincolate del risultato di amministrazione	Fondo plur. vinc. al 31/12/2023 finanziato da entrate vincolate accertate nell'esercizio o da quote vincolate del risultato di amministrazione	Cancellazione di residui attivi vincolati o eliminazione del vincolo su quote del risultato di amministrazione (+) e cancellazione di residui passivi finanziati da risorse vincolate (-) (gestione dei residui):	Cancellazione nell'esercizio 2023 di impegni finanziati dal fondo pluriennale vincolato dopo l'approvazione del rendiconto dell'esercizio 2022 non reimpegnati nell'esercizio 2023	Risorse vincolate nel bilancio al 31/12/2023	Risorse vincolate nel risultato di amministrazione al 31/12/2023
				(a)	(b)	(c)	(d)	(e)	(f)	(g)	(h)=(b)+(c)-(d)-(e)+(g)	(i)=(a)+(c)-(d)-(e)-(f)+(g)
1701/11	ASSEGNAZIONI STATALI DI FONDI ERARIALI SPETTANTI AGLI ENTI LOCALI DA TRASFERIRE A QUEST'ULTIMI			0,00	0,00	14.469,75	14.469,75	0,00	0,00	0,00	0,00	0,00
1701/12	ASSEGNAZIONI STATALI DI FONDI ERARIALI SPETTANTI AGLI ENTI LOCALI DA TRASFERIRE A QUEST'ULTIMI			0,00	0,00	1.258.281,38	0,00	0,00	0,00	0,00	1.258.281,38	1.258.281,38
1701/13	ASSEGNAZIONI STATALI DI FONDI ERARIALI SPETTANTI AGLI ENTI LOCALI DA TRASFERIRE A QUEST'ULTIMI			0,00	0,00	312.625,86	0,00	0,00	0,00	0,00	312.625,86	312.625,86
1701/14	ASSEGNAZIONI STATALI DI FONDI ERARIALI SPETTANTI AGLI ENTI LOCALI DA TRASFERIRE A QUEST'ULTIMI			0,00	0,00	425.020,17	0,00	0,00	425.020,17	0,00	425.020,17	0,00
1701/101	ASSEGNAZIONI STATALI DI FONDI ERARIALI SPETTANTI AGLI ENTI LOCALI DA TRASFERIRE A QUEST'ULTIMI			0,00	0,00	104.208,62	0,00	0,00	104.208,62	0,00	104.208,62	0,00
1709/3	ACQUISIZIONE DI FONDI DALLO STATO PER LO 'SVILUPPO SOSTENIBILE E PROMOZIONE DELLE TECNOLOGIE A BASSE EMISSIONI DI CARBONIO'			1.954.001,00	0,00	0,00	0,00	0,00	0,00	0,00	0,00	1.954.001,00
1714/1	ACQUISIZIONE DI FONDI DALLO STATO PER LO SVILUPPO SOSTENIBILE E PROMOZIONE DELLE TECNOLOGIE A BASSE EMISSIONI DI CARBONIO - ENERGIA RINNOVABILE/EFFICIENZA ENERGETICA			5.227,62	0,00	0,00	0,00	0,00	0,00	0,00	0,00	5.227,62
1739/1	ACQUISIZIONE DI FONDI PER LA MOBILITA' SANITARIA INTERNAZIONALE CONGUAGLIO FSN 2018 - DA STATO			1,00	0,00	0,00	0,00	0,00	0,00	0,00	0,00	1,00
1746/2	ACQUISIZIONE DEI FONDI STATALI RELATIVI AL PROGRAMMA INTERREG V-A ITALIA SLOVENIA 2014-2020 - PROGETTO ASSISTENZA TECNICA FVG			291,13	291,13	9.900,00	10.191,13	0,00	0,00	0,00	0,00	0,00
1747/2	ACQUISIZIONE DEI FONDI COMUNITARI RELATIVI AL PROGRAMMA INTERREG V-A ITALIA SLOVENIA 2014-2020 - PROGETTO ASSISTENZA TECNICA FVG			1.649,93	1.649,93	56.100,00	57.749,93	0,00	0,00	0,00	0,00	0,00
1754/12	ASSEGNAZIONI DALLO STATO CONNESSE AL GETTITO DEL CINQUE PER MILLE A FAVORE DEI COMUNI			1.556,46	1.556,46	0,00	1.556,46	0,00	0,00	0,00	0,00	0,00

ELENCO ANALITICO DELLE RISORSE VINCOLATE NEL RISULTATO DI AMMINISTRAZIONE

REGIONE AUTONOMA FRIULI VENEZIA GIULIA

Capitolo di entrata	Descrizione	Capitolo di spesa	Descrizione	Risorse vinc. nel risultato di amministrazione al 1/1/2023	Risorse vincolate applicate al bilancio dell'esercizio 2023	Entrate vincolate accertate nell'esercizio 2023	Impegni exerc. 2023 finanziati da entrate vincolate accertate nell'esercizio o da quote vincolate del risultato di amministrazione	Fondo plur. vinc. al 31/12/2023 finanziato da entrate vincolate accertate nell'esercizio o da quote vincolate del risultato di amministrazione	Cancellazione di residui attivi vincolati o eliminazione del vincolo su quote del risultato di amministrazione (+) e cancellazione di residui passivi finanziati da risorse vincolate (-) (gestione dei residui):	Cancellazione nell'esercizio 2023 di impegni finanziati dal fondo pluriennale vincolato dopo l'approvazione del rendiconto dell'esercizio 2022 non reimpegnati nell'esercizio 2023	Risorse vincolate nel bilancio al 31/12/2023	Risorse vincolate nel risultato di amministrazione al 31/12/2023
				(a)	(b)	(c)	(d)	(e)	(f)	(g)	(h)=(b)+(c)-(d)-(e)+(g)	(i)=(a)+(c)-(d)-(e)-(f)+(g)
1754/13	ASSEGNAZIONI DALLO STATO CONNESSE AL GETTITO DEL CINQUE PER MILLE A FAVORE DEI COMUNI			2.021,88	2.021,88	0,00	2.021,88	0,00	0,00	0,00	0,00	0,00
1754/14	ASSEGNAZIONI DALLO STATO CONNESSE AL GETTITO DEL CINQUE PER MILLE A FAVORE DEI COMUNI			9.456,88	9.456,88	0,00	9.456,88	0,00	0,00	0,00	0,00	0,00
1754/15	ASSEGNAZIONI DALLO STATO CONNESSE AL GETTITO DEL CINQUE PER MILLE A FAVORE DEI COMUNI			0,00	0,00	1.728,35	1.728,35	0,00	0,00	0,00	0,00	0,00
1754/16	ASSEGNAZIONI DALLO STATO CONNESSE AL GETTITO DEL CINQUE PER MILLE A FAVORE DEI COMUNI			0,00	0,00	1.548,69	1.548,69	0,00	0,00	0,00	0,00	0,00
1754/17	ASSEGNAZIONI DALLO STATO CONNESSE AL GETTITO DEL CINQUE PER MILLE A FAVORE DEI COMUNI			0,00	0,00	532.778,83	532.778,83	0,00	0,00	0,00	0,00	0,00
1754/18	ASSEGNAZIONI DALLO STATO CONNESSE AL GETTITO DEL CINQUE PER MILLE A FAVORE DEI COMUNI			0,00	0,00	48.595,80	48.595,80	0,00	0,00	0,00	0,00	0,00
1754/19	ASSEGNAZIONI DALLO STATO CONNESSE AL GETTITO DEL CINQUE PER MILLE A FAVORE DEI COMUNI			0,00	0,00	7.089,10	7.089,10	0,00	0,00	0,00	0,00	0,00
1754/20	ASSEGNAZIONI DALLO STATO CONNESSE AL GETTITO DEL CINQUE PER MILLE A FAVORE DEI COMUNI			0,00	0,00	6.443,45	6.443,45	0,00	0,00	0,00	0,00	0,00
1754/21	ASSEGNAZIONI DALLO STATO CONNESSE AL GETTITO DEL CINQUE PER MILLE A FAVORE DEI COMUNI			0,00	0,00	90.133,44	90.133,44	0,00	0,00	0,00	0,00	0,00
1754/22	ASSEGNAZIONI DALLO STATO CONNESSE AL GETTITO DEL CINQUE PER MILLE A FAVORE DEI COMUNI			0,00	0,00	22.630,88	22.630,88	0,00	0,00	0,00	0,00	0,00
1754/23	ASSEGNAZIONI DALLO STATO CONNESSE AL GETTITO DEL CINQUE PER MILLE A FAVORE DEI COMUNI			0,00	0,00	10.961,98	10.961,98	0,00	0,00	0,00	0,00	0,00
1754/24	ASSEGNAZIONI DALLO STATO CONNESSE AL GETTITO DEL CINQUE PER MILLE A FAVORE DEI COMUNI			0,00	0,00	42.578,05	0,00	0,00	0,00	0,00	42.578,05	42.578,05

ELENCO ANALITICO DELLE RISORSE VINCOLATE NEL RISULTATO DI AMMINISTRAZIONE

REGIONE AUTONOMA FRIULI VENEZIA GIULIA

Capitolo di entrata	Descrizione	Capitolo di spesa	Descrizione	Risorse vinc. nel risultato di amministrazione al 1/1/2023	Risorse vincolate applicate al bilancio dell'esercizio 2023	Entrate vincolate accertate nell'esercizio 2023	Impegni eserc. 2023 finanziati da entrate vincolate accertate nell'esercizio o da quote vincolate del risultato di amministrazione	Fondo plur. vinc. al 31/12/2023 finanziato da entrate vincolate accertate nell'esercizio o da quote vincolate del risultato di amministrazione	Cancellazione di residui attivi vincolati o eliminazione del vincolo su quote del risultato di amministrazione (+) e cancellazione di residui passivi finanziati da risorse vincolate (-) (gestione dei residui):	Cancellazione nell'esercizio 2023 di impegni finanziati dal fondo pluriennale vincolato dopo l'approvazione del rendiconto dell'esercizio 2022 non reimpegnati nell'esercizio 2023	Risorse vincolate nel bilancio al 31/12/2023	Risorse vincolate nel risultato di amministrazione al 31/12/2023
				(a)	(b)	(c)	(d)	(e)	(f)	(g)	(h)=(b)+(c)-(d)-(e)+(g)	(i)=(a)+(c)-(d)-(e)-(f)+(g)
1759/1	FINANZIAMENTO PER LA REALIZZAZIONE DEL PROGETTO CCM 2018 INTEGRAZIONE, FORMAZIONE E VALUTAZIONE DI IMPATTO DELL' INQUINAMENTO AMBIENTALE SULLA SALUTE: RETE ITALIANA AMBIENTE E SALUTE (RIAS)			800,00	800,00	0,00	800,00	0,00	0,00	0,00	0,00	0,00
1808/1	ACQUISIZIONE DI FONDI DALLO STATO PER IL RECUPERO DEL MAGAZZINO N. 1 SUL MOLO IV DEL PORTO DI TRIESTE			309.046,27	0,00	0,00	0,00	0,00	0,00	0,00	0,00	309.046,27
1815/1	ACQUISIZIONE DI FONDI DALLO STATO PER LA CREAZIONE DI INFRASTRUTTURE PER LE TELECOMUNICAZIONI IN AREE PEDEMONTANE E DI FONDOVALLE NELL'AMBITO DELLA REALIZZAZIONE DI ITINERARI CICLABILI DI LUNGA PERCORRENZA-APQ 04/03/2005			50.503,58	0,00	0,00	0,00	0,00	0,00	0,00	0,00	50.503,58
1845/1	ACQUISIZIONE DI FONDI PER RILEVAZIONI STATISTICHE			324,00	0,00	0,00	0,00	0,00	0,00	0,00	0,00	324,00
1845/2	ACQUISIZIONE DI FONDI PER RILEVAZIONI STATISTICHE			3.324,24	0,00	0,00	0,00	0,00	0,00	0,00	0,00	3.324,24
1845/3	ACQUISIZIONE DI FONDI PER RILEVAZIONI STATISTICHE			378,97	0,00	0,00	0,00	0,00	0,00	0,00	0,00	378,97
1845/4	ACQUISIZIONE DI FONDI PER RILEVAZIONI STATISTICHE			14.065,29	0,00	0,00	0,00	0,00	0,00	0,00	0,00	14.065,29
1857/1	ACQUISIZIONE DI FONDI STATALI PER L'AVVIO DELL'UFFICIO REGIONALE DEL RUNTS			139.799,91	74.000,00	0,00	0,00	0,00	0,00	4.994,93	78.994,93	144.794,84
1857/2	ACQUISIZIONE DI FONDI STATALI PER L'AVVIO DELL'UFFICIO REGIONALE DEL RUNTS			456.107,00	0,00	0,00	0,00	0,00	0,00	0,00	0,00	456.107,00
1857/3	ACQUISIZIONE DI FONDI STATALI PER L'AVVIO DELL'UFFICIO REGIONALE DEL RUNTS			1.013.834,00	0,00	0,00	0,00	0,00	0,00	0,00	0,00	1.013.834,00
1866/1	ACQUISIZIONE DI FONDI STATALI PER LA RIDUZIONE DEI TEMPI DI ATTESA NELL'EROGAZIONE DELLE PRESTAZIONI SANITARIE MEDIANTE L'IMPLEMENTAZIONE E L'AMMODERNAMENTO DELLE INFRASTRUTTURE TECNOLOGICHE LEGATE AI SISTEMI DI PRENOTAZIONE ELETTRONICA PER L'ACCESSO ALLE STRUTTURE SANITARIE			0,00	0,00	0,00	0,00	0,00	-0,02	0,00	0,00	0,02
1879/1	QUOTA COFINANZIAMENTO FEAMP PER GLI ANNI 2014-2020			56.090,50	46.681,91	3.801,84	50.483,75	0,00	0,00	0,00	0,00	9.408,59
1879/2	QUOTA COFINANZIAMENTO FEAMP PER GLI ANNI 2014-2020			12.720,92	12.720,92	0,00	12.720,92	0,00	0,00	0,00	0,00	0,00

ELENCO ANALITICO DELLE RISORSE VINCOLATE NEL RISULTATO DI AMMINISTRAZIONE

REGIONE AUTONOMA FRIULI VENEZIA GIULIA

Capitolo di entrata	Descrizione	Capitolo di spesa	Descrizione	Risorse vinc. nel risultato di amministrazione al 1/1/2023	Risorse vincolate applicate al bilancio dell'esercizio 2023	Entrate vincolate accertate nell'esercizio 2023	Impegni eserc. 2023 finanziati da entrate vincolate accertate nell'esercizio o da quote vincolate del risultato di amministrazione	Fondo plur. vinc. al 31/12/2023 finanziato da entrate vincolate accertate nell'esercizio o da quote vincolate del risultato di amministrazione	Cancellazione di residui attivi vincolati o eliminazione del vincolo su quote del risultato di amministrazione (+) e cancellazione di residui passivi finanziati da risorse vincolate (-) (gestione dei residui):	Cancellazione nell'esercizio 2023 di impegni finanziati dal fondo pluriennale vincolato dopo l'approvazione del rendiconto dell'esercizio 2022 non reimpegnati nell'esercizio 2023	Risorse vincolate nel bilancio al 31/12/2023	Risorse vincolate nel risultato di amministrazione al 31/12/2023
				(a)	(b)	(c)	(d)	(e)	(f)	(g)	(h)=(b)+(c)-(d)-(e)+(g)	(i)=(a)+(c)-(d)-(e)-(f)+(g)
1879/3	QUOTA COFINANZIAMENTO FEAMP PER GLI ANNI 2014-2020			0,00	0,00	136.956,86	0,00	0,00	0,00	0,00	136.956,86	136.956,86
1879/4	QUOTA COFINANZIAMENTO FEAMP PER GLI ANNI 2014-2020			0,00	0,00	11.807,21	9.298,83	0,00	0,00	0,00	2.508,38	2.508,38
1900/1	ACQUISIZIONE DEI FONDI PER IL PROGRAMMA DI COOPERAZIONE INTERREG V-A ITALIA SLOVENIA FONDI STATO - 2014-2020			94.119,98	37.725,00	0,00	27.004,96	0,00	29,24	29,24	10.749,28	67.115,02
1901/1	ACQUISIZIONE DEI FONDI RELATIVI AL PROGRAMMA DI COOPERAZIONE INTERREG V-A ITALIA SLOVENIA - FONDI UE 2014-2020			611.463,02	213.775,00	0,00	153.028,14	0,00	165,49	165,49	60.912,35	458.434,88
1903/1	ACQUISIZIONE DEI FONDI PER IL PROGRAMMA DI COOPERAZIONE INTERREG V-A ITALIA AUSTRIA FONDI STATO - 2014-2020			1.606,22	148,29	7.950,47	7.950,47	0,00	0,00	0,00	148,29	1.606,22
1905/1	ACQUISIZIONE DEI FONDI RELATIVI AL PROGRAMMA DI COOPERAZIONE INTERREG V-A ITALIA AUSTRIA - FONDI UE 2014-2020			8.735,28	840,32	45.052,63	45.052,63	0,00	0,00	0,00	840,32	8.735,28
1906/1	ACQUISIZIONE DI FONDI STATO PER IL PROGRAMMA DI COOPERAZIONE INTERREG V-A ITALIA SLOVENIA 2014-2020 - IN CONTO CAPITALE			27.603,56	0,00	280.586,67	276.381,91	0,00	-1.322,15	0,00	4.204,76	33.130,47
1906/2	ACQUISIZIONE DI FONDI STATO PER IL PROGRAMMA DI COOPERAZIONE INTERREG V-A ITALIA SLOVENIA 2014-2020 - IN CONTO CAPITALE			4.847,36	0,00	67.850,32	67.850,32	0,00	-16.579,83	25.778,81	25.778,81	47.206,00
1907/2	ACQUISIZIONE DI FONDI UE PER IL PROGRAMMA DI COOPERAZIONE INTERREG V-A ITALIA SLOVENIA 2014-2020 - IN CONTO CAPITALE			24.847,33	0,00	2.079.958,61	1.598.935,42	0,00	-36.113,04	0,00	481.023,19	541.983,56
1907/3	ACQUISIZIONE DI FONDI UE PER IL PROGRAMMA DI COOPERAZIONE INTERREG V-A ITALIA SLOVENIA 2014-2020 - IN CONTO CAPITALE			0,00	0,00	1.957.634,73	1.957.634,73	0,00	-91.027,41	0,00	0,00	91.027,41
1909/1	FINANZIAMENTO STATALE A VALERE SUL FONDO PER LE POLITICHE RELATIVE AI DIRITTI E ALLE PARI OPPORTUNITA' - QUOTA DI RIEQUILIBRIO DEI CENTRI ANTIVIOLENZA E DELLE CASE RIFUGIO - AMMINISTRAZIONI LOCALI			21.650,60	21.650,60	0,00	9.401,28	0,00	0,00	0,00	12.249,32	12.249,32

ELENCO ANALITICO DELLE RISORSE VINCOLATE NEL RISULTATO DI AMMINISTRAZIONE

REGIONE AUTONOMA FRIULI VENEZIA GIULIA

Capitolo di entrata	Descrizione	Capitolo di spesa	Descrizione	Risorse vinc. nel risultato di amministrazione al 1/1/2023	Risorse vincolate applicate al bilancio dell'esercizio 2023	Entrate vincolate accertate nell'esercizio 2023	Impegni eserc. 2023 finanziati da entrate vincolate accertate nell'esercizio o da quote vincolate del risultato di amministrazione	Fondo plur. vinc. al 31/12/2023 finanziato da entrate vincolate accertate nell'esercizio o da quote vincolate del risultato di amministrazione	Cancellazione di residui attivi vincolati o eliminazione del vincolo su quote del risultato di amministrazione (+) e cancellazione di residui passivi finanziati da risorse vincolate (-) (gestione dei residui):	Cancellazione nell'esercizio 2023 di impegni finanziati dal fondo pluriennale vincolato dopo l'approvazione del rendiconto dell'esercizio 2022 non reimpegnati nell'esercizio 2023	Risorse vincolate nel bilancio al 31/12/2023	Risorse vincolate nel risultato di amministrazione al 31/12/2023
				(a)	(b)	(c)	(d)	(e)	(f)	(g)	(h)=(b)+(c)-(d)-(e)+(g)	(i)=(a)+(c)-(d)-(e)-(f)+(g)
1927/2	ACQUISIZIONE DI FONDI RELATIVI AL PROGRAMMA OPERATIVO REGIONALE DEL FONDO SOCIALE EUROPEO PER IL PERIODO 2014-2020 INVESTIMENTI A FAVORE DELLA CRESCITA E DELL'OCCUPAZIONE - COFINANZIAMENTO FSE			2.427,02	0,00	0,00	0,00	0,00	2.427,02	0,00	0,00	0,00
1928/1	ACQUISIZIONE DI FONDI RELATIVI AL PROGRAMMA OPERATIVO REGIONALE DEL FONDO SOCIALE EUROPEO PER IL PERIODO 2014-2020 INVESTIMENTI A FAVORE DELLA CRESCITA E DELL'OCCUPAZIONE - COFINANZIAMENTO STATALE			265,75	0,00	0,00	0,00	0,00	0,00	0,00	0,00	265,75
1928/2	ACQUISIZIONE DI FONDI RELATIVI AL PROGRAMMA OPERATIVO REGIONALE DEL FONDO SOCIALE EUROPEO PER IL PERIODO 2014-2020 INVESTIMENTI A FAVORE DELLA CRESCITA E DELL'OCCUPAZIONE - COFINANZIAMENTO STATALE			1.698,90	0,00	0,00	0,00	0,00	1.698,90	0,00	0,00	0,00
1934/15	ASSEGNAZIONI COMPENSATIVE DALLO STATO A TITOLO DI RIMBORSO PER LE MINORI ENTRATE IMU DEI SOGGETTI ISCRITTI ALL'AIRE GA' PENSIONATI NEI RISPETTIVI PAESI DI RESIDENZA, PER GLI IMMOBILI DETENUTI A TITOLO DI PROPRIETA' O DI USUFRUTTO IN ITALIA, A CONDIZIONE CHE NON RISULTI LOCATA O DATA IN COMODATO D'USO			0,00	0,00	4.457,10	4.457,10	0,00	0,00	0,00	0,00	0,00
1934/16	ASSEGNAZIONI COMPENSATIVE DALLO STATO A TITOLO DI RIMBORSO PER LE MINORI ENTRATE IMU DEI SOGGETTI ISCRITTI ALL'AIRE GA' PENSIONATI NEI RISPETTIVI PAESI DI RESIDENZA, PER GLI IMMOBILI DETENUTI A TITOLO DI PROPRIETA' O DI USUFRUTTO IN ITALIA, A CONDIZIONE CHE NON RISULTI LOCATA O DATA IN COMODATO D'USO			0,00	0,00	4.032,80	0,00	0,00	0,00	0,00	4.032,80	4.032,80

ELENCO ANALITICO DELLE RISORSE VINCOLATE NEL RISULTATO DI AMMINISTRAZIONE

REGIONE AUTONOMA FRIULI VENEZIA GIULIA

Capitolo di entrata	Descrizione	Capitolo di spesa	Descrizione	Risorse vinc. nel risultato di amministrazione al 1/1/2023	Risorse vincolate applicate al bilancio dell'esercizio 2023	Entrate vincolate accertate nell'esercizio 2023	Impegni eserc. 2023 finanziati da entrate vincolate accertate nell'esercizio o da quote vincolate del risultato di amministrazione	Fondo plur. vinc. al 31/12/2023 finanziato da entrate vincolate accertate nell'esercizio o da quote vincolate del risultato di amministrazione	Cancellazione di residui attivi vincolati o eliminazione del vincolo su quote del risultato di amministrazione (+) e cancellazione di residui passivi finanziati da risorse vincolate (-) (gestione dei residui):	Cancellazione nell'esercizio 2023 di impegni finanziati dal fondo pluriennale vincolato dopo l'approvazione del rendiconto dell'esercizio 2022 non reimpegnati nell'esercizio 2023	Risorse vincolate nel bilancio al 31/12/2023	Risorse vincolate nel risultato di amministrazione al 31/12/2023
				(a)	(b)	(c)	(d)	(e)	(f)	(g)	(h)=(b)+(c)-(d)-(e)+(g)	(i)=(a)+(c)-(d)-(e)-(f)+(g)
2026/1	ACQUISIZIONE DI ASSEGNAZIONI DALLO STATO, PROGETTO MULTIFAMIFVG 01 - FAMIFVG 2014-2020 - CODICE IDENTIFICATIVO PROG-1487, OBIETTIVO SPECIFICO:2. INTEGRAZIONE/MIGRAZIONELEGALE - OBIETTIVO NAZIONALE: 2. INTEGRAZIONE - 01 QUALIFICAZIONE DEL SISTEMA SCOLASTICO IN CONTESTI MULTICULTURALI, ANCHE ATTRAVERSO AZIONI DI CONTRASTO ALLA DISPERSIONE SCOLASTICA LETT C)			5.250,00	0,00	0,00	0,00	0,00	0,00	0,00	0,00	5.250,00
2027/1	ACQUISIZIONE DI ASSEGNAZIONI DALL'UNIONE EUROPEA, PROGETTO MULTIFAMIFVG 01 - FAMIFVG 2014-2020 - CODICE IDENTIFICATIVO PROG-1487, OBIETTIVO SPECIFICO:2. INTEGRAZIONE/MIGRAZIONELEGALE - OBIETTIVO NAZIONALE: 2. INTEGRAZIONE - 01 QUALIFICAZIONE DEL SISTEMA SCOLASTICO IN CONTESTI MULTICULTURALI, ANCHE ATTRAVERSO AZIONI DI CONTRASTO ALLA DISPERSIONE SCOLASTICA LETT C)			5.250,00	0,00	0,00	0,00	0,00	0,00	0,00	0,00	5.250,00
2030/6	ACQUISIZIONE DI FONDI DA CONVENZIONI PER LA DISCIPLINA DEGLI ONERI A RIMBORSO NEI SERVIZI EROGATI NELL'AMBITO DEL SISTEMA INFORMATIVO INTEGRATO REGIONALE			29.133,88	0,00	0,00	0,00	0,00	0,00	0,00	0,00	29.133,88
2030/7	ACQUISIZIONE DI FONDI DA CONVENZIONI PER LA DISCIPLINA DEGLI ONERI A RIMBORSO NEI SERVIZI EROGATI NELL'AMBITO DEL SISTEMA INFORMATIVO INTEGRATO REGIONALE			0,00	0,00	0,00	0,00	0,00	-0,01	0,00	0,00	0,01
2030/8	ACQUISIZIONE DI FONDI DA CONVENZIONI PER LA DISCIPLINA DEGLI ONERI A RIMBORSO NEI SERVIZI EROGATI NELL'AMBITO DEL SISTEMA INFORMATIVO INTEGRATO REGIONALE			0,00	0,00	130.259,31	130.259,28	0,00	0,00	0,00	0,03	0,03

ELENCO ANALITICO DELLE RISORSE VINCOLATE NEL RISULTATO DI AMMINISTRAZIONE

REGIONE AUTONOMA FRIULI VENEZIA GIULIA

Capitolo di entrata	Descrizione	Capitolo di spesa	Descrizione	Risorse vinc. nel risultato di amministrazione al 1/1/2023	Risorse vincolate applicate al bilancio dell'esercizio 2023	Entrate vincolate accertate nell'esercizio 2023	Impegni eserc. 2023 finanziati da entrate vincolate accertate nell'esercizio o da quote vincolate del risultato di amministrazione	Fondo plur. vinc. al 31/12/2023 finanziato da entrate vincolate accertate nell'esercizio o da quote vincolate del risultato di amministrazione	Cancellazione di residui attivi vincolati o eliminazione del vincolo su quote del risultato di amministrazione (+) e cancellazione di residui passivi finanziati da risorse vincolate (-) (gestione dei residui):	Cancellazione nell'esercizio 2023 di impegni finanziati dal fondo pluriennale vincolato dopo l'approvazione del rendiconto dell'esercizio 2022 non reimpegnati nell'esercizio 2023	Risorse vincolate nel bilancio al 31/12/2023	Risorse vincolate nel risultato di amministrazione al 31/12/2023
				(a)	(b)	(c)	(d)	(e)	(f)	(g)	(h)=(b)+(c)-(d)-(e)+(g)	(i)=(a)+(c)-(d)-(e)-(f)+(g)
2208/1	RECUPERO DI SOMME EROGATE SU CAPITOLI DI SPESA RELATIVI AD INTERVENTI FINANZIATI CON FONDI REGIONALI - E. 3.05.02.03.000 - ENTRATE DA RIMBORSI, RECUPERI E RESTITUZIONI DI SOMME NON DOVUTE O INCASSATE IN ECCESSO			88.455,29	0,00	2.126,20	0,00	0,00	0,00	0,00	2.126,20	90.581,49
2209/1	RECUPERO DI SOMME EROGATE SU CAPITOLI DI SPESA RELATIVI AD INTERVENTI FINANZIATI CON FONDI STATALI - E.3.05.02.03.000 - ENTRATE DA RIMBORSI, RECUPERI E RESTITUZIONI DI SOMME NON DOVUTE O INCASSATE IN ECCESSO			27.344,52	0,00	0,00	0,00	0,00	0,00	0,00	0,00	27.344,52
2210/1	RECUPERO DI SOMME EROGATE SU CAPITOLI DI SPESA RELATIVI AD INTERVENTI COFINANZIATI DALLA UNIONE EUROPEA - E. 3.05.02.03.000 - ENTRATE DA RIMBORSI, RECUPERI E RESTITUZIONI DI SOMME NON DOVUTE O INCASSATE IN ECCESSO			47.597,06	0,00	0,00	0,00	0,00	0,00	0,00	0,00	47.597,06
2219/6	ACQUISIZIONE DI FONDI DALLO STATO PER LA REALIZZAZIONE DEL PIANO NAZIONALE D'AZIONE CONTRO LA TRATTA E IL GRAVE SFRUTTAMENTO 2016-2018			0,00	0,00	167.299,50	167.299,50	0,00	0,00	0,00	0,00	0,00
2219/8	ACQUISIZIONE DI FONDI DALLO STATO PER LA REALIZZAZIONE DEL PIANO NAZIONALE D'AZIONE CONTRO LA TRATTA E IL GRAVE SFRUTTAMENTO 2016-2018			0,00	0,00	181.333,33	181.333,33	0,00	0,00	0,00	0,00	0,00
2230/1	RECUPERO DI SOMME EROGATE SU CAPITOLI DI SPESA RELATIVI AD INTERVENTI COFINANZIATI DALLA UNIONE EUROPEA			165.261,05	56.213,12	40.499,14	11.332,79	0,00	0,00	0,00	85.379,47	194.427,40
2231/1	RECUPERO DI SOMME EROGATE SU CAPITOLI DI SPESA RELATIVI AD INTERVENTI FINANZIATI CON FONDI STATALI			115.682,73	39.349,18	28.349,38	7.932,95	0,00	0,00	0,00	59.765,61	136.099,16
2232/1	RECUPERO DI SOMME EROGATE SU CAPITOLI DI SPESA RELATIVI AD INTERVENTI FINANZIATI CON FONDI REGIONALI			49.578,31	16.863,94	12.149,69	3.399,83	0,00	0,00	0,00	25.613,80	58.328,17

ELENCO ANALITICO DELLE RISORSE VINCOLATE NEL RISULTATO DI AMMINISTRAZIONE

REGIONE AUTONOMA FRIULI VENEZIA GIULIA

Capitolo di entrata	Descrizione	Capitolo di spesa	Descrizione	Risorse vinc. nel risultato di amministrazione al 1/1/2023	Risorse vincolate applicate al bilancio dell'esercizio 2023	Entrate vincolate accertate nell'esercizio 2023	Impegni eserc. 2023 finanziati da entrate vincolate accertate nell'esercizio o da quote vincolate del risultato di amministrazione	Fondo plur. vinc. al 31/12/2023 finanziato da entrate vincolate accertate nell'esercizio o da quote vincolate del risultato di amministrazione	Cancellazione di residui attivi vincolati o eliminazione del vincolo su quote del risultato di amministrazione (+) e cancellazione di residui passivi finanziati da risorse vincolate (-) (gestione dei residui):	Cancellazione nell'esercizio 2023 di impegni finanziati dal fondo pluriennale vincolato dopo l'approvazione del rendiconto dell'esercizio 2022 non reimpegnati nell'esercizio 2023	Risorse vincolate nel bilancio al 31/12/2023	Risorse vincolate nel risultato di amministrazione al 31/12/2023
				(a)	(b)	(c)	(d)	(e)	(f)	(g)	(h)=(b)+(c)-(d)-(e)+(g)	(i)=(a)+(c)-(d)-(e)-(f)+(g)
2235/2	RECUPERO DI SOMME EROGATE SU CAPITOLI DI SPESA RELATIVI AD INTERVENTI FINANZIATI CON FONDI REGIONALI E RELATIVI INTERESSI - E.3.03.03.02.000 - INTERESSI ATTIVI DI MORA			19.900,99	0,00	0,00	0,00	0,00	0,00	0,00	0,00	19.900,99
2238/1	RECUPERO DI SOMME EROGATE SU CAPITOLI DI SPESA RELATIVI AD INTERVENTI FINANZIATI CON FONDI REGIONALI - E. 3.05.02.03.000 - ENTRATE DA RIMBORSI, RECUPERI E RESTITUZIONI DI SOMME NON DOVUTE O INCASSATE IN ECCESSO			295,37	0,00	0,00	0,00	0,00	0,00	0,00	0,00	295,37
2239/1	RECUPERO DI SOMME EROGATE SU CAPITOLI DI SPESA RELATIVI AD INTERVENTI FINANZIATI CON FONDI STATALI - E.3.05.02.03.000 - ENTRATE DA RIMBORSI, RECUPERI E RESTITUZIONI DI SOMME NON DOVUTE O INCASSATE IN ECCESSO			256.489,98	0,00	0,00	0,00	0,00	0,00	0,00	0,00	256.489,98
	RECUPERI FORMAZIONE CAPITOLI COFINANZIATI U.E			878.204,17	850.000,00	0,00	638.630,00	0,00	0,00	0,00	211.370,00	239.574,17
2242/1	ACQUISIZIONE DI FONDI DALL'ISTITUTO REGIONALE PER IL PATRIMONIO CULTURALE DEL FRIULI VENEZIA GIULIA PER LA FORMAZIONE SULLA COMUNICAZIONE DIGITALE			15.100,00	0,00	0,00	0,00	0,00	0,00	0,00	0,00	15.100,00
2250/1	RECUPERO DI SOMME EROGATE SU CAPITOLI DI SPESA RELATIVI AD INTERVENTI COFINANZIATI DALLA UNIONE EUROPEA - QUOTA INTERESSI			0,26	0,00	1.001,77	0,00	0,00	0,00	0,00	1.001,77	1.002,03
2251/1	RECUPERO DI SOMME EROGATE SU CAPITOLI DI SPESA RELATIVI AD INTERVENTI FINANZIATI CON FONDI STATALI - QUOTA INTERESSI			0,18	0,00	701,20	0,00	0,00	0,00	0,00	701,20	701,38
2252/1	RECUPERO DI SOMME EROGATE SU CAPITOLI DI SPESA RELATIVI AD INTERVENTI FINANZIATI CON FONDI REGIONALI - QUOTA INTERESSI			0,08	0,00	300,47	0,00	0,00	0,00	0,00	300,47	300,55
2253/17	ENTRATE DERIVANTI DA RIPIANO DELL' ECCEDENZIA DI SPESA DI TALUNE SPECIALITA' MEDICINALI RISPETTO AI LIVELLI DEFINITI NELLE PROCEDURE NEGOZIALI			0,00	0,00	3.458.920,42	3.458.920,42	0,00	0,00	0,00	0,00	0,00

ELENCO ANALITICO DELLE RISORSE VINCOLATE NEL RISULTATO DI AMMINISTRAZIONE

REGIONE AUTONOMA FRIULI VENEZIA GIULIA

Capitolo di entrata	Descrizione	Capitolo di spesa	Descrizione	Risorse vinc. nel risultato di amministrazione al 1/1/2023	Risorse vincolate applicate al bilancio dell'esercizio 2023	Entrate vincolate accertate nell'esercizio 2023	Impegni eserc. 2023 finanziati da entrate vincolate accertate nell'esercizio o da quote vincolate del risultato di amministrazione	Fondo plur. vinc. al 31/12/2023 finanziato da entrate vincolate accertate nell'esercizio o da quote vincolate del risultato di amministrazione	Cancellazione di residui attivi vincolati o eliminazione del vincolo su quote del risultato di amministrazione (+) e cancellazione di residui passivi finanziati da risorse vincolate (-) (gestione dei residui):	Cancellazione nell'esercizio 2023 di impegni finanziati dal fondo pluriennale vincolato dopo l'approvazione del rendiconto dell'esercizio 2022 non reimpegnati nell'esercizio 2023	Risorse vincolate nel bilancio al 31/12/2023	Risorse vincolate nel risultato di amministrazione al 31/12/2023
				(a)	(b)	(c)	(d)	(e)	(f)	(g)	(h)=(b)+(c)-(d)-(e)+(g)	(i)=(a)+(c)-(d)-(e)-(f)+(g)
2273/6	ENTRATE DERIVANTI DAI RIMBORSI OPERATI DALLE AZIENDE FARMACEUTICHE AI SENSI DEL D.L. 78/2010 (pay back 1.83% farmaceutica convenzionata)			979,14	0,00	0,00	0,00	0,00	979,14	0,00	0,00	0,00
2273/7	ENTRATE DERIVANTI DAI RIMBORSI OPERATI DALLE AZIENDE FARMACEUTICHE AI SENSI DEL D.L. 78/2010 (pay back 1.83% farmaceutica convenzionata)			40,82	40,82	0,00	40,82	0,00	0,00	0,00	0,00	0,00
2273/8	ENTRATE DERIVANTI DAI RIMBORSI OPERATI DALLE AZIENDE FARMACEUTICHE AI SENSI DEL D.L. 78/2010 (pay back 1.83% farmaceutica convenzionata)			656,18	656,18	0,00	656,18	0,00	0,00	0,00	0,00	0,00
2273/9	ENTRATE DERIVANTI DAI RIMBORSI OPERATI DALLE AZIENDE FARMACEUTICHE AI SENSI DEL D.L. 78/2010 (pay back 1.83% farmaceutica convenzionata)			1.085,95	1.085,86	0,00	1.085,86	0,00	0,00	0,00	0,00	0,09
2273/10	ENTRATE DERIVANTI DAI RIMBORSI OPERATI DALLE AZIENDE FARMACEUTICHE AI SENSI DEL D.L. 78/2010 (pay back 1.83% farmaceutica convenzionata)			0,00	0,00	1.508.949,72	1.508.949,71	0,00	0,00	0,00	0,01	0,01
2273/11	ENTRATE DERIVANTI DAI RIMBORSI OPERATI DALLE AZIENDE FARMACEUTICHE AI SENSI DEL D.L. 78/2010 (pay back 1.83% farmaceutica convenzionata)			0,00	0,00	1.552.628,63	1.552.628,63	0,00	0,00	0,00	0,00	0,00
2281/2	ENTRATE DERIVANTI DAI RIMBORSI OPERATI DALLE AZIENDE FARMACEUTICHE AI SENSI DELL'ART.9 TER COMMI 10, LETTERA B) E 11 DEL D.L. N. 78/2015, CONVERTITO CON MODIFICAZIONI DALLA L. N. 125/2015 - RINEGOZIAZIONI DI MEDICINALI PER USO UMANO			121.161,57	121.161,57	0,00	121.161,57	0,00	0,00	0,00	0,00	0,00
2281/5	ENTRATE DERIVANTI DAI RIMBORSI OPERATI DALLE AZIENDE FARMACEUTICHE AI SENSI DELL'ART.9 TER COMMI 10, LETTERA B) E 11 DEL D.L. N. 78/2015, CONVERTITO CON MODIFICAZIONI DALLA L. N. 125/2015 - RINEGOZIAZIONI DI MEDICINALI PER USO UMANO			33,35	33,35	0,00	33,35	0,00	0,00	0,00	0,00	0,00

ELENCO ANALITICO DELLE RISORSE VINCOLATE NEL RISULTATO DI AMMINISTRAZIONE

REGIONE AUTONOMA FRIULI VENEZIA GIULIA

Capitolo di entrata	Descrizione	Capitolo di spesa	Descrizione	Risorse vinc. nel risultato di amministrazione al 1/1/2023	Risorse vincolate applicate al bilancio dell'esercizio 2023	Entrate vincolate accertate nell'esercizio 2023	Impegni eserc. 2023 finanziati da entrate vincolate accertate nell'esercizio o da quote vincolate del risultato di amministrazione	Fondo plur. vinc. al 31/12/2023 finanziato da entrate vincolate accertate nell'esercizio o da quote vincolate del risultato di amministrazione	Cancellazione di residui attivi vincolati o eliminazione del vincolo su quote del risultato di amministrazione (+) e cancellazione di residui passivi finanziati da risorse vincolate (-) (gestione dei residui):	Cancellazione nell'esercizio 2023 di impegni finanziati dal fondo pluriennale vincolato dopo l'approvazione del rendiconto dell'esercizio 2022 non reimpegnati nell'esercizio 2023	Risorse vincolate nel bilancio al 31/12/2023	Risorse vincolate nel risultato di amministrazione al 31/12/2023
				(a)	(b)	(c)	(d)	(e)	(f)	(g)	(h)=(b)+(c)-(d)-(e)+(g)	(i)=(a)+(c)-(d)-(e)-(f)+(g)
2543/1	RIENTRI DI SPESE RELATIVE AL PROGETTO HEALTHNET - PROGRAMMA DI COOPERAZIONE INTERREG V-A ITALIA-AUSTRIA 2014-2020 - QUOTA STATO.			3.419,94	0,00	0,00	0,00	0,00	0,00	0,00	0,00	3.419,94
2563/1	RIENTRI DI SPESE RELATIVE AL PROGETTO HEALTHNET - PROGRAMMA DI COOPERAZIONE INTERREG V-A ITALIA-AUSTRIA 2014-2020 - QUOTA UE.			19.379,70	0,00	0,00	0,00	0,00	0,00	0,00	0,00	19.379,70
2596/1	ACQUISIZIONE DEI FONDI UE RELATIVI AL PROGETTO YOUTH ADRINET ASSEGNATI ALLA REGIONE FRIULI VENEZIA GIULIA NELL'AMBITO DEL PROGRAMMA IPA ADRIATICO 2007-2013			14.914,03	0,00	0,00	0,00	0,00	0,00	0,00	0,00	14.914,03
2629/1	PROGETTO INTEGRATO LIFE15 IPE IT013 PO REGIONS ENGAGED TO POLICIES OF AIR - PREPAIR PER GLI ANNI 2014-2020			108.025,11	0,00	30.168,72	30.168,72	0,00	4.476,42	14.952,74	14.952,74	118.501,43
2691/2	ACQUISIZIONE DALLO STATO NELL'AMBITO DEL PROGETTO 'CONTI PUBBLICI TERRITORIALI'- ENTRATE IN CONTO CAPITALE			12.660,94	3.763,43	0,00	3.763,43	0,00	4.682,75	0,00	0,00	4.214,76
	ASV PROGETTO CONTI PUBBLICI TERRITORIALI			3.000,00	3.000,00	0,00	3.000,00	0,00	0,00	0,00	0,00	0,00
2740/1	ATTUAZIONE ASSISTENZA TECNICA DEL PROGRAMMA DI SVILUPPO RURALE 2014-2020			30.000,00	0,00	0,00	0,00	0,00	0,00	0,00	0,00	30.000,00
2758/1	ACQUISIZIONE DI FONDI DALLA UE NELL'AMBITO DEL PROGRAMMA 'HORIZON 2020' - PROGETTO 'PRO4VIP'			3.908,50	0,00	0,00	0,00	0,00	3.908,50	0,00	0,00	0,00
2770/8	ACQUISIZIONE DI FONDI PER REALIZZAZIONE DI RESIDENZE PER ARTISTI NEI TERRITORI			0,00	0,00	26.666,67	26.666,67	0,00	0,00	0,00	0,00	0,00
2770/9	ACQUISIZIONE DI FONDI PER REALIZZAZIONE DI RESIDENZE PER ARTISTI NEI TERRITORI			0,00	0,00	106.666,40	106.666,40	0,00	0,00	0,00	0,00	0,00
2809/1	RECUPERO DI SOMME EROGATE SU CAPITOLI DI SPESA DI COMPETENZA E RELATIVI INTERESSI - PROGETTO FEAMP			1.870,75	1.870,75	0,00	0,00	0,00	1.870,75	0,00	1.870,75	0,00
2809/2	RECUPERO DI SOMME EROGATE SU CAPITOLI DI SPESA DI COMPETENZA E RELATIVI INTERESSI - PROGETTO FEAMP			2.672,50	2.672,50	0,00	0,00	0,00	2.672,50	0,00	2.672,50	0,00
2809/3	RECUPERO DI SOMME EROGATE SU CAPITOLI DI SPESA DI COMPETENZA E RELATIVI INTERESSI - PROGETTO FEAMP			801,75	801,75	0,00	0,00	0,00	801,75	0,00	801,75	0,00

ELENCO ANALITICO DELLE RISORSE VINCOLATE NEL RISULTATO DI AMMINISTRAZIONE

REGIONE AUTONOMA FRIULI VENEZIA GIULIA

Capitolo di entrata	Descrizione	Capitolo di spesa	Descrizione	Risorse vinc. nel risultato di amministrazione al 1/1/2023	Risorse vincolate applicate al bilancio dell'esercizio 2023	Entrate vincolate accertate nell'esercizio 2023	Impegni eserc. 2023 finanziati da entrate vincolate accertate nell'esercizio o da quote vincolate del risultato di amministrazione	Fondo plur. vinc. al 31/12/2023 finanziato da entrate vincolate accertate nell'esercizio o da quote vincolate del risultato di amministrazione	Cancellazione di residui attivi vincolati o eliminazione del vincolo su quote del risultato di amministrazione (+) e cancellazione di residui passivi finanziati da risorse vincolate (-) (gestione dei residui):	Cancellazione nell'esercizio 2023 di impegni finanziati dal fondo pluriennale vincolato dopo l'approvazione del rendiconto dell'esercizio 2022 non reimpegnati nell'esercizio 2023	Risorse vincolate nel bilancio al 31/12/2023	Risorse vincolate nel risultato di amministrazione al 31/12/2023
				(a)	(b)	(c)	(d)	(e)	(f)	(g)	(h)=(b)+(c)-(d)-(e)+(g)	(i)=(a)+(c)-(d)-(e)-(f)+(g)
2824/7	ENTRATE DERIVANTI DAI RIMBORSI OPERATI DALLE AZIENDE FARMACEUTICHE A TITOLO DI PAY BACK 5 % - fondi 5 % 2022	.		1.022,74	1.022,74	0,00	1.022,74	0,00	0,00	0,00	0,00	0,00
2824/8	ENTRATE DERIVANTI DAI RIMBORSI OPERATI DALLE AZIENDE FARMACEUTICHE A TITOLO DI PAY BACK 5 PER CENTO	.		0,00	0,00	2.275.077,04	2.275.077,02	0,00	0,00	0,00	0,02	0,02
2840/1	ATTUAZIONE ASSISTENZA TECNICA DEL PROGRAMMA DI SVILUPPO RURALE 2014-2020	.		0,00	0,00	1.381.173,91	1.381.173,91	0,00	0,00	0,00	0,00	0,00
2840/2	ATTUAZIONE ASSISTENZA TECNICA DEL PROGRAMMA DI SVILUPPO RURALE 2014-2020	.		0,00	0,00	0,00	0,00	0,00	0,00	18.481,37	18.481,37	18.481,37
2850/1	ASSISTENZA TECNICA PS PAC 2023-2027	.		0,00	0,00	3.137,86	3.137,86	0,00	0,00	0,00	0,00	0,00
2910/1	ACQUISIZIONE DI FONDI PER LA SPERIMENTAZIONE E VALIDAZIONE DI UN PROTOCOLLO DI SORVEGLIANZA SANITARIA DEI LAVORATORI EX ESPOSTI AD AMIANTO	.		0,97	0,00	0,00	0,00	0,00	0,00	0,00	0,00	0,97
	REPERTORIO NAZIONALE DEI DISPOSITIVI MEDICI	.		0,00	0,00	166.257,64	166.257,64	0,00	0,00	0,00	0,00	0,00
2993/4	ACQUISIZIONE DI FONDI PER L'ATTUAZIONE DI ACCORDI DI COLLABORAZIONE CON IL MINISTERO DELLA SALUTE PER ATTIVITA' DI VERIFICA E SUPPORTO RELATIVA AL REPERTORIO NAZIONALE DEI DISPOSITIVI MEDICI	.		70.526,13	0,00	0,00	0,00	0,00	0,00	0,00	0,00	70.526,13
2994/1	ACQUISIZIONE PER LA REALIZZAZIONE DEL PROGETTO EXERCISE TOLERANCE IN PATIENTS WITH LATE-ONSET POMPE DISEASE ON ENZYME REPLACEMENT THERAPY: EFFECTS OF EXERCISE TRAINING AND HYPERPROTEIC DIET	.		27.105,06	0,00	0,00	0,00	0,00	0,00	0,00	0,00	27.105,06
2996/1	ACQUISIZIONE PER LA REALIZZAZIONE DEL PROGETTO CARDIORIGEN MICRORNAS INDUCING CARDIAC REGENERATION FROM DISCOVERY TOWARDS CLINICAL APPLICATION	.		18.559,62	0,00	0,00	0,00	0,00	18.559,62	0,00	0,00	0,00

ELENCO ANALITICO DELLE RISORSE VINCOLATE NEL RISULTATO DI AMMINISTRAZIONE

REGIONE AUTONOMA FRIULI VENEZIA GIULIA

Capitolo di entrata	Descrizione	Capitolo di spesa	Descrizione	Risorse vinc. nel risultato di amministrazione al 1/1/2023	Risorse vincolate applicate al bilancio dell'esercizio 2023	Entrate vincolate accertate nell'esercizio 2023	Impegni eserc. 2023 finanziati da entrate vincolate accertate nell'esercizio o da quote vincolate del risultato di amministrazione	Fondo plur. vinc. al 31/12/2023 finanziato da entrate vincolate accertate nell'esercizio o da quote vincolate del risultato di amministrazione	Cancellazione di residui attivi vincolati o eliminazione del vincolo su quote del risultato di amministrazione (+) e cancellazione di residui passivi finanziati da risorse vincolate (-) (gestione dei residui):	Cancellazione nell'esercizio 2023 di impegni finanziati dal fondo pluriennale vincolato dopo l'approvazione del rendiconto dell'esercizio 2022 non reimpegnati nell'esercizio 2023	Risorse vincolate nel bilancio al 31/12/2023	Risorse vincolate nel risultato di amministrazione al 31/12/2023
				(a)	(b)	(c)	(d)	(e)	(f)	(g)	(h)=(b)+(c)-(d)-(e)+(g)	(i)=(a)+(c)-(d)-(e)-(f)+(g)
3000/2	ACQUISIZIONE DI FONDI PER IL CENTRO DI MONITORAGGIO REGIONALE PER LA SICUREZZA STRADALE - CRMSS			0,01	0,00	0,00	0,00	0,00	0,00	0,00	0,00	0,01
3001/1	PAYBACK 1,83% - ENTRATE DA RIMBORSI, RECUPERI E RESTITUZIONI DI SOMME NON DOVUTE O INCASSATE IN ECCESSO A TITOLO DI PAY BACK (pay-back 1,83% farmaceutica convenzionata)			0,00	0,00	24.483,50	0,00	0,00	0,00	0,00	24.483,50	24.483,50
3001/4	ENTRATE DA RIMBORSI, RECUPERI E RESTITUZIONI DI SOMME NON DOVUTE O INCASSATE IN ECCESSO A TITOLO DI PAY BACK			530,92	0,00	0,00	0,00	0,00	0,00	0,00	0,00	530,92
3001/5	PAYBACK 5% - ENTRATE DA RIMBORSI, RECUPERI E RESTITUZIONI DI SOMME NON DOVUTE O INCASSATE IN ECCESSO A TITOLO DI PAY BACK			0,00	0,00	2.499,34	0,00	0,00	0,00	0,00	2.499,34	2.499,34
3011/1	ACQUISIZIONI DI FONDI PER IL CINQUE PER MILLE DELL' IMPOSTA SUL REDDITO DELLE PERSONE FISICHE DA ASSEGNARE PER LA RICERCA SANITARIA			8.706,15	0,00	0,00	0,00	0,00	0,00	0,00	0,00	8.706,15
3011/2	ACQUISIZIONI DI FONDI PER IL CINQUE PER MILLE DELL' IMPOSTA SUL REDDITO DELLE PERSONE FISICHE DA ASSEGNARE PER LA RICERCA SANITARIA			17.154,93	0,00	0,00	0,00	0,00	0,00	0,00	0,00	17.154,93
3011/3	ACQUISIZIONI DI FONDI PER IL CINQUE PER MILLE DELL' IMPOSTA SUL REDDITO DELLE PERSONE FISICHE DA ASSEGNARE PER LA RICERCA SANITARIA			6.162,67	0,00	3.822,97	0,00	0,00	0,00	0,00	3.822,97	9.985,64
3036/1	INTERVENTI RELATIVI ALL'EMERGENZA VAIA - SOGGETTI AUSILIARI - ACQUISIZIONE DI FONDI DAL COMMISSARIO DELEGATO RELATIVI A QUOTA FONDO INCENTIVANTE AI SENSI DELL'ART. 113 DEL D. LGS 50/2016 - DC AMBIENTE			844,10	0,00	74.340,41	74.340,41	0,00	0,00	0,00	0,00	844,10

ELENCO ANALITICO DELLE RISORSE VINCOLATE NEL RISULTATO DI AMMINISTRAZIONE

REGIONE AUTONOMA FRIULI VENEZIA GIULIA

Capitolo di entrata	Descrizione	Capitolo di spesa	Descrizione	Risorse vinc. nel risultato di amministrazione al 1/1/2023	Risorse vincolate applicate al bilancio dell'esercizio 2023	Entrate vincolate accertate nell'esercizio 2023	Impegni eserc. 2023 finanziati da entrate vincolate accertate nell'esercizio o da quote vincolate del risultato di amministrazione	Fondo plur. vinc. al 31/12/2023 finanziato da entrate vincolate accertate nell'esercizio o da quote vincolate del risultato di amministrazione	Cancellazione di residui attivi vincolati o eliminazione del vincolo su quote del risultato di amministrazione (+) e cancellazione di residui passivi finanziati da risorse vincolate (-) (gestione dei residui):	Cancellazione nell'esercizio 2023 di impegni finanziati dal fondo pluriennale vincolato dopo l'approvazione del rendiconto dell'esercizio 2022 non reimpegnati nell'esercizio 2023	Risorse vincolate nel bilancio al 31/12/2023	Risorse vincolate nel risultato di amministrazione al 31/12/2023
				(a)	(b)	(c)	(d)	(e)	(f)	(g)	(h)=(b)+(c)-(d)-(e)+(g)	(i)=(a)+(c)-(d)-(e)-(f)+(g)
3037/1	INTERVENTI RELATIVI ALL'EMERGENZA VAIA - SOGGETTI AUSILIARI - ACQUISIZIONE DI FONDI DAL COMMISSARIO DELEGATO RELATIVI A QUOTA FONDO INCENTIVANTE AI SENSI DELL'ART. 113 DEL D. LGS 50/2016 - DC AGRICOLTURA			0,00	0,00	1.106,72	1.106,72	0,00	0,00	0,00	0,00	0,00
3039/1	INTERVENTI RELATIVI ALL'EMERGENZA VAIA - SOGGETTI AUSILIARI - ACQUISIZIONE DI FONDI DAL COMMISSARIO DELEGATO RELATIVI A QUOTA FONDO INCENTIVANTE AI SENSI DELL'ART. 113 DEL D. LGS 50/2016 - PROTEZIONE CIVILE			0,00	0,00	1.621,39	1.621,39	0,00	0,00	0,00	0,00	0,00
3041/1	ACQUISIZIONE DI FONDI STATO PER LP REGIONE FVG - PROGRAMMA INTERREG V A ITALIA CROAZIA 2014-2020 PROGETTO ARGOS SHARED GOVERNANCE OF SUSTAINABLE FISHERIES AND AQUACULTURE ACTIVITIES AS LEVERAGE TO PROTECT MARINE RESOURCES IN THE ADRIATIC SEA CONTRIBUTI AGLI INVESTIMENTI QUOTA STATO			0,00	0,00	3.790,46	3.790,46	0,00	0,00	0,00	0,00	0,00
3042/1	ACQUISIZIONE DI FONDI UE PER LP REGIONE FVG - PROGRAMMA INTERREG V A ITALIA CROAZIA 2014-2020 PROGETTO ARGOS SHARED GOVERNANCE OF SUSTAINABLE FISHERIES AND AQUACULTURE ACTIVITIES AS LEVERAGE TO PROTECT MARINE RESOURCES IN THE ADRIATIC SEA CONTRIBUTI AGLI INVESTIMENTI QUOTA UE			0,00	0,00	21.479,26	21.479,26	0,00	0,00	0,00	0,00	0,00
3043/1	ACQUISIZIONE DI FONDI STATO PER PARTNER ITALIANI - PROGRAMMA INTERREG V A ITALIA CROAZIA 2014-2020 PROGETTO ARGOS SHARED GOVERNANCE OF SUSTAINABLE FISHERIES AND AQUACULTURE ACTIVITIES AS LEVERAGE TO PROTECT MARINE RESOURCES IN THE ADRIATIC SEA CONTRIBUTI AGLI INVESTIMENTI QUOTA STATO			0,00	0,00	658,52	658,52	0,00	0,00	0,00	0,00	0,00

ELENCO ANALITICO DELLE RISORSE VINCOLATE NEL RISULTATO DI AMMINISTRAZIONE

REGIONE AUTONOMA FRIULI VENEZIA GIULIA

Capitolo di entrata	Descrizione	Capitolo di spesa	Descrizione	Risorse vinc. nel risultato di amministrazione al 1/1/2023	Risorse vincolate applicate al bilancio dell'esercizio 2023	Entrate vincolate accertate nell'esercizio 2023	Impegni eserc. 2023 finanziati da entrate vincolate accertate nell'esercizio o da quote vincolate del risultato di amministrazione	Fondo plur. vinc. al 31/12/2023 finanziato da entrate vincolate accertate nell'esercizio o da quote vincolate del risultato di amministrazione	Cancellazione di residui attivi vincolati o eliminazione del vincolo su quote del risultato di amministrazione (+) e cancellazione di residui passivi finanziati da risorse vincolate (-) (gestione dei residui):	Cancellazione nell'esercizio 2023 di impegni finanziati dal fondo pluriennale vincolato dopo l'approvazione del rendiconto dell'esercizio 2022 non reimpegnati nell'esercizio 2023	Risorse vincolate nel bilancio al 31/12/2023	Risorse vincolate nel risultato di amministrazione al 31/12/2023
				(a)	(b)	(c)	(d)	(e)	(f)	(g)	(h)=(b)+(c)-(d)-(e)+(g)	(i)=(a)+(c)-(d)-(e)-(f)+(g)
3044/1	ACQUISIZIONE DI FONDI UE PER PARTNER ITALIANI E CROATI - PROGRAMMA INTERREG V A ITALIA CROAZIA 2014-2020 PROGETTO ARGOS SHARED GOVERNANCE OF SUSTAINABLE FISHERIES AND AQUACULTURE ACTIVITIES AS LEVERAGE TO PROTECT MARINE RESOURCES IN THE ADRIATIC SEA CONTRIBUTI AGLI INVESTIMENTI QUOTA UE			0,00	0,00	432.414,35	432.414,35	0,00	0,00	0,00	0,00	0,00
3045/1	ACQUISIZIONE DI FONDI STATO RELATIVI AL PROGRAMMA INTERREG V A ITALIA CROAZIA 2014-2020 PROGETTO ARGOS SHARED GOVERNANCE OF SUSTAINABLE FISHERIES AND AQUACULTURE ACTIVITIES AS LEVERAGE TO PROTECT MARINE RESOURCES IN THE ADRIATIC SEA - TRASFERIMENTI CORRENTI QUOTA STATO REGOLAMENTO C.E.E. 17.12.2013 N. 1299. QUOTA STATO RELATIVA ALLA PARTE DI PROGETTO SVILUPPATO DAL LP REGIONE FVG.			13.755,79	0,00	25.075,98	4.512,06	0,00	0,00	0,00	20.563,92	34.319,71
3046/1	ACQUISIZIONE DI FONDI UE PER LP REGIONE FVG - PROGRAMMA INTERREG V A ITALIA CROAZIA 2014-2020 PROGETTO ARGOS SHARED GOVERNANCE OF SUSTAINABLE FISHERIES AND AQUACULTURE ACTIVITIES AS LEVERAGE TO PROTECT MARINE RESOURCES IN THE ADRIATIC SEA - TRASFERIMENTI CORRENTI QUOTA UE			77.949,42	0,00	142.097,14	25.568,44	0,00	0,00	0,00	116.528,70	194.478,12
3047/1	ACQUISIZIONE DI FONDI STATO PER PARTNER ITALIANI - PROGRAMMA INTERREG V A ITALIA CROAZIA 2014-2020, PROGETTO ARGOS SHARED GOVERNANCE OF SUSTAINABLE FISHERIES AND AQUACULTURE ACTIVITIES AS LEVERAGE TO PROTECT MARINE RESOURCES IN THE ADRIATIC SEA - TRASFERIMENTI CORRENTI QUOTA STATO			0,00	0,00	100.643,80	100.643,80	0,00	0,00	0,00	0,00	0,00

ELENCO ANALITICO DELLE RISORSE VINCOLATE NEL RISULTATO DI AMMINISTRAZIONE

REGIONE AUTONOMA FRIULI VENEZIA GIULIA

Capitolo di entrata	Descrizione	Capitolo di spesa	Descrizione	Risorse vinc. nel risultato di amministrazione al 1/1/2023	Risorse vincolate applicate al bilancio dell'esercizio 2023	Entrate vincolate accertate nell'esercizio 2023	Impegni eserc. 2023 finanziati da entrate vincolate accertate nell'esercizio o da quote vincolate del risultato di amministrazione	Fondo plur. vinc. al 31/12/2023 finanziato da entrate vincolate accertate nell'esercizio o da quote vincolate del risultato di amministrazione	Cancellazione di residui attivi vincolati o eliminazione del vincolo su quote del risultato di amministrazione (+) e cancellazione di residui passivi finanziati da risorse vincolate (-) (gestione dei residui):	Cancellazione nell'esercizio 2023 di impegni finanziati dal fondo pluriennale vincolato dopo l'approvazione del rendiconto dell'esercizio 2022 non reimpegnati nell'esercizio 2023	Risorse vincolate nel bilancio al 31/12/2023	Risorse vincolate nel risultato di amministrazione al 31/12/2023
				(a)	(b)	(c)	(d)	(e)	(f)	(g)	(h)=(b)+(c)-(d)-(e)+(g)	(i)=(a)+(c)-(d)-(e)-(f)+(g)
3048/1	ACQUISIZIONE DI FONDI UE DEI PARTNER ITALIANI E CROATI - PROGRAMMA INTERREG V A ITALIA CROAZIA 2014-2020 PROGETTO ARGOS SHARED GOVERNANCE OF SUSTAINABLE FISHERIES AND AQUACULTURE ACTIVITIES AS LEVERAGE TO PROTECT MARINE RESOURCES IN THE ADRIATIC SEA - TRASFERIMENTI CORRENTI QUOTA UE			0,00	0,00	1.018.552,03	1.018.552,03	0,00	0,00	0,00	0,00	0,00
3058/1	FONDO PER LA TUTELA DEL TERRITORIO E LA PREVENZIONE DELLE INFESTAZIONI FITOSANITARIE PER LE ZONE INTERESSATE DALL'EPIDEMIA DEL IPS TYPOGRAPHUS			379.753,37	379.753,37	0,00	113.494,40	266.258,97	0,00	0,00	0,00	0,00
3058/2	FONDO PER LA TUTELA DEL TERRITORIO E LA PREVENZIONE DELLE INFESTAZIONI FITOSANITARIE PER LE ZONE INTERESSATE DALL'EPIDEMIA DEL IPS TYPOGRAPHUS			0,00	0,00	389.755,37	0,00	0,00	0,00	0,00	389.755,37	389.755,37
3062/1	LIFE19 NAT/IT/000848 - LIFE POLLINATION - ENTRATE CORRENTI			193.505,61	38.073,27	86.348,14	83.559,27	10.179,76	0,00	0,00	30.682,38	186.114,72
3201/2	ACQUISIZIONE DI QUOTE COMUNI DA REGIONI PARTNER PER IL PROGETTO INTERREGIONALE 'ITALY GOLF AND MORE' 2022-2023-2024			0,00	0,00	30.000,00	30.000,00	0,00	0,00	0,00	0,00	0,00
3201/3	ACQUISIZIONE DI QUOTE COMUNI DA REGIONI PARTNER PER IL PROGETTO INTERREGIONALE 'ITALY GOLF AND MORE' 2022-2023-2024			0,00	0,00	30.000,00	30.000,00	0,00	0,00	0,00	0,00	0,00
3201/4	ACQUISIZIONE DI QUOTE COMUNI DA REGIONI PARTNER PER IL PROGETTO INTERREGIONALE 'ITALY GOLF AND MORE' 2022-2023-2024			0,00	0,00	30.000,00	30.000,00	0,00	0,00	0,00	0,00	0,00
3201/5	ACQUISIZIONE DI QUOTE COMUNI DA REGIONI PARTNER PER IL PROGETTO INTERREGIONALE 'ITALY GOLF AND MORE' 2022-2023-2024			0,00	0,00	30.000,00	30.000,00	0,00	0,00	0,00	0,00	0,00
3201/6	ACQUISIZIONE DI QUOTE COMUNI DA REGIONI PARTNER PER IL PROGETTO INTERREGIONALE 'ITALY GOLF AND MORE' 2022-2023-2024			0,00	0,00	30.000,00	30.000,00	0,00	0,00	0,00	0,00	0,00

ELENCO ANALITICO DELLE RISORSE VINCOLATE NEL RISULTATO DI AMMINISTRAZIONE

REGIONE AUTONOMA FRIULI VENEZIA GIULIA

Capitolo di entrata	Descrizione	Capitolo di spesa	Descrizione	Risorse vinc. nel risultato di amministrazione al 1/1/2023	Risorse vincolate applicate al bilancio dell'esercizio 2023	Entrate vincolate accertate nell'esercizio 2023	Impegni eserc. 2023 finanziati da entrate vincolate accertate nell'esercizio o da quote vincolate del risultato di amministrazione	Fondo plur. vinc. al 31/12/2023 finanziato da entrate vincolate accertate nell'esercizio o da quote vincolate del risultato di amministrazione	Cancellazione di residui attivi vincolati o eliminazione del vincolo su quote del risultato di amministrazione (+) e cancellazione di residui passivi finanziati da risorse vincolate (-) (gestione dei residui):	Cancellazione nell'esercizio 2023 di impegni finanziati dal fondo pluriennale vincolato dopo l'approvazione del rendiconto dell'esercizio 2022 non reimpegnati nell'esercizio 2023	Risorse vincolate nel bilancio al 31/12/2023	Risorse vincolate nel risultato di amministrazione al 31/12/2023
				(a)	(b)	(c)	(d)	(e)	(f)	(g)	(h)=(b)+(c)-(d)-(e)+(g)	(i)=(a)+(c)-(d)-(e)-(f)+(g)
3709/6	ASSEGNAZIONI DI FONDI VINCOLATI SPETTANTI ALLA REGIONE FVG	.		18.756,00	0,00	0,00	0,00	0,00	0,00	0,00	0,00	18.756,00
3709/7	ASSEGNAZIONI DI FONDI VINCOLATI SPETTANTI ALLA REGIONE FVG	.		102.000,00	102.000,00	0,00	64.282,68	37.717,32	0,00	0,00	0,00	0,00
3709/8	ASSEGNAZIONI DI FONDI VINCOLATI SPETTANTI ALLA REGIONE FVG	.		7.919,57	0,00	0,00	0,00	0,00	0,00	0,00	0,00	7.919,57
3709/9	ASSEGNAZIONI DI FONDI VINCOLATI SPETTANTI ALLA REGIONE FVG	.		104.772,00	104.772,00	0,00	0,00	104.772,00	0,00	0,00	0,00	0,00
3709/10	ASSEGNAZIONI DI FONDI VINCOLATI SPETTANTI ALLA REGIONE FVG	.		60.000,00	60.000,00	0,00	50.000,00	0,00	0,00	0,00	10.000,00	10.000,00
	ENTRATE A COPERTURA RISTORO DANNI EVENTI METEO 10 AGOSTO 2017	.		556.967,17	0,00	0,00	0,00	0,00	0,00	0,00	0,00	556.967,17
3710/2	ASSEGNAZIONI DI FONDI VINCOLATI SPETTANTI ALLA REGIONE FVG	.		26.084.659,31	26.084.659,31	0,00	7.353.970,58	10.182.767,59	0,00	0,00	8.547.921,14	8.547.921,14
3710/5	ASSEGNAZIONI DI FONDI VINCOLATI SPETTANTI ALLA REGIONE FVG	.		0,00	0,00	1.203.944,87	0,00	0,00	0,00	0,00	1.203.944,87	1.203.944,87
3742/1	ASSEGNAZIONI VINCOLATE PER AUMENTO PREZZI PER INTERVENTI APPROVATI DAL DIPARTIMENTO DI PROTEZIONE CIVILE - CONTABILITA' SPECIALE	.		144.914,36	144.914,36	0,00	144.914,36	0,00	0,00	0,00	0,00	0,00
3743/1	ASSEGNAZIONI VINCOLATE PER AUMENTO PREZZI PER INTERVENTI APPROVATI DAL DIPARTIMENTO DI PROTEZIONE CIVILE - SOGGETTO ATTUATORE	.		120.497,09	120.497,09	0,00	120.497,09	0,00	0,00	0,00	0,00	0,00
3807/1	ACQUISIZIONE DI FONDI PER L'ACQUISTO DI VEICOLI DESTINATI AL TRASPORTO PUBBLICO LOCALE	.		4.549.177,26	0,00	0,00	0,00	0,00	0,00	0,00	0,00	4.549.177,26
3813/1	ACQUISIZIONE DI ANTICIPAZIONI PER IMMEDIATO AVVIO DEI LAVORI O DI COMPLETAMENTO DI INTERVENTI IN CORSO A VALERE SUL FONDO SVILUPPO E COESIONE 2021-2027 - FSC	.		0,00	0,00	10.203.865,45	10.203.865,45	0,00	0,00	0,00	0,00	0,00
4004/1	ACQUISIZIONE DI FONDI PER IL RINNOVO DEGLI AUTOBUS DESTINATI AL TRASPORTO PUBBLICO LOCALE REGIONALE - ANNUALITA' DI FINANZIAMENTO STATALE 2015 E 2016	.		9.562.023,55	9.562.023,55	0,00	9.562.023,55	0,00	0,00	0,00	0,00	0,00

ELENCO ANALITICO DELLE RISORSE VINCOLATE NEL RISULTATO DI AMMINISTRAZIONE

REGIONE AUTONOMA FRIULI VENEZIA GIULIA

Capitolo di entrata	Descrizione	Capitolo di spesa	Descrizione	Risorse vinc. nel risultato di amministrazione al 1/1/2023	Risorse vincolate applicate al bilancio dell'esercizio 2023	Entrate vincolate accertate nell'esercizio 2023	Impegni eserc. 2023 finanziati da entrate vincolate accertate nell'esercizio o da quote vincolate del risultato di amministrazione	Fondo plur. vinc. al 31/12/2023 finanziato da entrate vincolate accertate nell'esercizio o da quote vincolate del risultato di amministrazione	Cancellazione di residui attivi vincolati o eliminazione del vincolo su quote del risultato di amministrazione (+) e cancellazione di residui passivi finanziati da risorse vincolate (-) (gestione dei residui):	Cancellazione nell'esercizio 2023 di impegni finanziati dal fondo pluriennale vincolato dopo l'approvazione del rendiconto dell'esercizio 2022 non reimpegnati nell'esercizio 2023	Risorse vincolate nel bilancio al 31/12/2023	Risorse vincolate nel risultato di amministrazione al 31/12/2023
				(a)	(b)	(c)	(d)	(e)	(f)	(g)	(h)=(b)+(c)-(d)-(e)+(g)	(i)=(a)+(c)-(d)-(e)-(f)+(g)
4007/2	ACQUISIZIONE DI FONDI DALLO STATO RELATIVI AL 'FONDO PER LE FORESTE ITALIANE' PER LA TUTELA, LA VALORIZZAZIONE, IL MONITORAGGIO E LA CONOSCENZA DELLE FORESTE			87.584,13	0,00	0,00	0,00	0,00	0,00	0,00	0,00	87.584,13
4007/3	ACQUISIZIONE DI FONDI DALLO STATO RELATIVI AL 'FONDO PER LE FORESTE ITALIANE' PER LA TUTELA, LA VALORIZZAZIONE, IL MONITORAGGIO E LA CONOSCENZA DELLE FORESTE			2.183,59	0,00	0,00	0,00	0,00	0,00	0,00	0,00	2.183,59
4007/4	ACQUISIZIONE DI FONDI DALLO STATO RELATIVI AL 'FONDO PER LE FORESTE ITALIANE' PER LA TUTELA, LA VALORIZZAZIONE, IL MONITORAGGIO E LA CONOSCENZA DELLE FORESTE			177.776,00	0,00	0,00	0,00	0,00	0,00	0,00	0,00	177.776,00
4050/1	ACQUISIZIONE DEI FONDI STATALI RELATIVI AL PROGETTO EMOTION WAY IN QUALITA' DI PARTNER DEL PROGETTO - PROGRAMMA DI COOPERAZIONE TERRITORIALE EUROPEA INTERREG ITALIA AUSTRIA 2014-2020			16,59	0,00	0,00	0,00	0,00	16,59	0,00	0,00	0,00
4051/1	ACQUISIZIONE DEI FONDI FESR RELATIVI AL PROGETTO EMOTION WAY IN QUALITA' DI PARTNER DEL PROGETTO - PROGRAMMA DI COOPERAZIONE TERRITORIALE EUROPEA INTERREG ITALIA-AUSTRIA 2014-2020			410,32	0,00	0,00	0,00	0,00	410,32	0,00	0,00	0,00
4060/1	RECUPERO DI SOMME NON DOVUTE E GIA' EROGATE A COMUNI PER LA REALIZZAZIONE DI STUDI DI MICROZONAZIONE SISMICA E ANALISI DELLA CLE - FONDI STATALI			2.206,02	0,00	0,00	0,00	0,00	0,00	0,00	0,00	2.206,02
4200/1	ENTRATE DA PARTE DELL'AZIENDA SPECIALE PER IL PORTO DI MONFALCONE - FSC 2000-2006			202,16	0,00	0,00	0,00	0,00	0,00	0,00	0,00	202,16
4234/1	Recupero di somme erogate a valere su fondi regionali per la realizzazione di interventi sperimentali in favore di coloro che al compimento della maggiore eta' vivono fuori dalla famiglia d'origine sulla base di un provvedimento dell'autorita' giudiziaria			0,00	0,00	44.410,96	0,00	0,00	0,00	0,00	44.410,96	44.410,96

ELENCO ANALITICO DELLE RISORSE VINCOLATE NEL RISULTATO DI AMMINISTRAZIONE

REGIONE AUTONOMA FRIULI VENEZIA GIULIA

Capitolo di entrata	Descrizione	Capitolo di spesa	Descrizione	Risorse vinc. nel risultato di amministrazione al 1/1/2023	Risorse vincolate applicate al bilancio dell'esercizio 2023	Entrate vincolate accertate nell'esercizio 2023	Impegni eserc. 2023 finanziati da entrate vincolate accertate nell'esercizio o da quote vincolate del risultato di amministrazione	Fondo plur. vinc. al 31/12/2023 finanziato da entrate vincolate accertate nell'esercizio o da quote vincolate del risultato di amministrazione	Cancellazione di residui attivi vincolati o eliminazione del vincolo su quote del risultato di amministrazione (+) e cancellazione di residui passivi finanziati da risorse vincolate (-) (gestione dei residui):	Cancellazione nell'esercizio 2023 di impegni finanziati dal fondo pluriennale vincolato dopo l'approvazione del rendiconto dell'esercizio 2022 non reimpegnati nell'esercizio 2023	Risorse vincolate nel bilancio al 31/12/2023	Risorse vincolate nel risultato di amministrazione al 31/12/2023
				(a)	(b)	(c)	(d)	(e)	(f)	(g)	(h)=(b)+(c)-(d)-(e)+(g)	(i)=(a)+(c)-(d)-(e)-(f)+(g)
4709/1	ACQUISIZIONE DI FONDI DALLO STATO PER IL PROGETTO 'LA STRATEGIA REGIONALE DI SVILUPPO SOSTENIBILE DELLA REGIONE FRIULI VENEZIA GIULIA' (SRSS) - ENTRATE IN CONTO CAPITALE			759,26	0,00	0,00	0,00	0,00	0,00	0,00	0,00	759,26
4710/2	ACQUISIZIONE DI FONDI DALLO STATO PER IL PROGETTO LA STRATEGIA REGIONALE DI SVILUPPO SOSTENIBILE DELLA REGIONE FRIULI VENEZIA GIULIA (SRSS) - ENTRATE CORRENTI			69.030,40	0,00	0,00	0,00	0,00	0,00	0,00	0,00	69.030,40
4748/1	ASSEGNAZIONI STATALI AGLI ENTI LOCALI A TITOLO DI TRASFERIMENTO COMPENSATIVO MINOR GETTITO IMU IMMOBILI MERCE			14.401,23	0,00	0,00	0,00	0,00	14.401,23	0,00	0,00	0,00
4794/1	RECUPERI ECONOMIE PIANO SVILUPPO E COESIONE - ACCORDO DI PROGRAMMA QUADRO DI DATA 22 DICEMBRE 2003			698,32	0,00	0,00	0,00	0,00	0,00	0,00	0,00	698,32
4812/1	ACQUISIZIONI DI FONDI PER L'ATTUAZIONE DELL'INTERVENTO N. 11 PORTO VECCHIO DI TRIESTE FONDO SVILUPPO E LA COESIONE - FSC 2014/2020			0,60	0,00	842.672,09	842.672,09	0,00	0,60	0,00	0,00	0,00
4970/2	ACQUISIZIONE DI FONDI PER IL PROGRAMMA STRALCIO (ANNUALITA' 2018) RELATIVO AGLI INTERVENTI DI MANUTENZIONE IDRAULICA IN ATTUAZIONE DEGLI OBIETTIVI DELLA PIANIFICAZIONE DI BACINO DEL DISTRETTO IDROGRAFICO DELLE ALPI ORIENTALI			1.100.000,00	100.000,00	0,00	0,00	71.958,47	0,00	0,00	28.041,53	1.028.041,53
5001/1	ACQUISIZIONE DI FONDI DALLO STATO PER INTERVENTI IN MATERIA DI EDILIZIA SCOLASTICA - MUTUO BEI 2019			0,00	0,00	2.888.469,64	2.888.469,64	0,00	0,00	0,00	0,00	0,00
5001/2	ACQUISIZIONE DI FONDI DALLO STATO PER INTERVENTI IN MATERIA DI EDILIZIA SCOLASTICA - MUTUO BEI 2019			0,00	0,00	2.890.600,23	2.890.600,23	0,00	0,00	0,00	0,00	0,00
5019/2	ACQUISIZIONE DI FONDI DALLO STATO PER L'ASSISTENZA TECNICA AL PROGRAMMA PON INIZIATIVA OCCUPAZIONALE GIOVANI			121.801,49	121.801,49	0,00	75.000,00	0,00	0,00	0,00	46.801,49	46.801,49

ELENCO ANALITICO DELLE RISORSE VINCOLATE NEL RISULTATO DI AMMINISTRAZIONE

REGIONE AUTONOMA FRIULI VENEZIA GIULIA

Capitolo di entrata	Descrizione	Capitolo di spesa	Descrizione	Risorse vinc. nel risultato di amministrazione al 1/1/2023	Risorse vincolate applicate al bilancio dell'esercizio 2023	Entrate vincolate accertate nell'esercizio 2023	Impegni eserc. 2023 finanziati da entrate vincolate accertate nell'esercizio o da quote vincolate del risultato di amministrazione	Fondo plur. vinc. al 31/12/2023 finanziato da entrate vincolate accertate nell'esercizio o da quote vincolate del risultato di amministrazione	Cancellazione di residui attivi vincolati o eliminazione del vincolo su quote del risultato di amministrazione (+) e cancellazione di residui passivi finanziati da risorse vincolate (-) (gestione dei residui):	Cancellazione nell'esercizio 2023 di impegni finanziati dal fondo pluriennale vincolato dopo l'approvazione del rendiconto dell'esercizio 2022 non reimpegnati nell'esercizio 2023	Risorse vincolate nel bilancio al 31/12/2023	Risorse vincolate nel risultato di amministrazione al 31/12/2023
				(a)	(b)	(c)	(d)	(e)	(f)	(g)	(h)=(b)+(c)-(d)-(e)+(g)	(i)=(a)+(c)-(d)-(e)-(f)+(g)
5203/1	ACQUISIZIONE DALLO STATO RELATIVA AL FONDO LOCAZIONI ANNO 2020 DESTINATO AL RIMBORSO CANONE STUDENTI UNIVERSITARI ISCRITTI PRESSO GLI ATENEI O ALTRE ISTITUZIONI DELL'ALTA FORMAZIONE DURANTE IL PERIODO DELLO STATO DI EMERGENZA COVID-19	.		171.217,15	0,00	0,00	0,00	0,00	0,00	0,00	0,00	171.217,15
5402/2	ACQUISIZIONE DI FONDI PER LA REALIZZAZIONE DEI PERCORSI DI IEFP - SISTEMA DUALE RIENTRANTI NELLE ATTIVITA' PREVISTE DAL PIANO NAZIONALE DI RIPRESA E RESILIENZA (PNRR) PER LA MISSIONE M5-COMPONENTE C1-TIPOLOGIA'INVESTIMENTO'-INTERVENTO 1.4'SISTEMA DUALE' - PNRR	.		0,00	0,00	8.164.598,00	8.164.598,00	0,00	0,00	0,00	0,00	0,00
5424/1	ACQUISIZIONE DELLA QUOTA DI FONDO NAZIONALE POLITICHE GIOVANILI - ANNUALITA' 2019	.		187.133,00	26.509,00	0,00	0,00	25.650,00	0,00	4.576,00	5.435,00	166.059,00
	IMPACTFVG 2014-2020 - FONDO FAMI - STATO	.		9.819,13	0,00	94.027,70	3.375,00	0,00	0,00	0,76	90.653,46	100.472,59
	IMPACTFVG 2014-2020 - FONDO FAMI -UE	.		9.819,15	0,00	94.027,67	3.375,00	0,00	0,00	0,76	90.653,43	100.472,58
5506/2	ACQUISIZIONE DI FONDI PER IL PROGRAMMA INTEGRATO DI EDILIZIA RESIDENZIALE SOCIALE	.		1.752.708,45	0,00	0,00	0,00	0,00	0,00	0,00	0,00	1.752.708,45
5533/2	RECUPERI PER RESTITUZIONE DI SOMME AGLI AVENTI DIRITTO - SERVIZIO FAMIGLIA	.		1.200,00	0,00	0,00	0,00	0,00	1.200,00	0,00	0,00	0,00
5700/1	ACQUISIZIONE DI FONDI STATALI DAL FONDO UNICO NAZIONALE PER IL TURISMO - PARTE CORRENTE AI SENSI ART. 1, COMMA 366 DELLA LEGGE 234 DEL 30 DICEMBRE 2021 DA DESTINARE ALL'ADOZIONE DI MISURE DI SALVAGUARDIA PER GLI OPERATORI ECONOMICI DEL SETTORE TURISTICO, IN GRADO DI VALORIZZARE LE POTENZIALITA' DEL COMPARTO DI FRONTE AGLI EFFETTI DI CRISI SISTEMICHE E SETTORIALI E ALLA PROMOZIONE DI POLITICHE DI SVILUPPO DEL TURISMO	.		10.000,00	0,00	1.253.643,88	200.000,00	1.028.643,88	0,00	0,00	25.000,00	35.000,00

ELENCO ANALITICO DELLE RISORSE VINCOLATE NEL RISULTATO DI AMMINISTRAZIONE

REGIONE AUTONOMA FRIULI VENEZIA GIULIA

Capitolo di entrata	Descrizione	Capitolo di spesa	Descrizione	Risorse vinc. nel risultato di amministrazione al 1/1/2023	Risorse vincolate applicate al bilancio dell'esercizio 2023	Entrate vincolate accertate nell'esercizio 2023	Impegni eserc. 2023 finanziati da entrate vincolate accertate nell'esercizio o da quote vincolate del risultato di amministrazione	Fondo plur. vinc. al 31/12/2023 finanziato da entrate vincolate accertate nell'esercizio o da quote vincolate del risultato di amministrazione	Cancellazione di residui attivi vincolati o eliminazione del vincolo su quote del risultato di amministrazione (+) e cancellazione di residui passivi finanziati da risorse vincolate (-) (gestione dei residui):	Cancellazione nell'esercizio 2023 di impegni finanziati dal fondo pluriennale vincolato dopo l'approvazione del rendiconto dell'esercizio 2022 non reimpegnati nell'esercizio 2023	Risorse vincolate nel bilancio al 31/12/2023	Risorse vincolate nel risultato di amministrazione al 31/12/2023
				(a)	(b)	(c)	(d)	(e)	(f)	(g)	(h)=(b)+(c)-(d)-(e)+(g)	(i)=(a)+(c)-(d)-(e)-(f)+(g)
5702/2	ACQUISIZIONE DI FONDI DALLO STATO PER IL POTENZIAMENTO INFRASTRUTTURALE DEI CENTRI PER L'IMPIEGO			2.483.689,50	8.460,00	0,00	8.460,00	0,00	0,00	0,00	0,00	2.475.229,50
5702/3	ACQUISIZIONE DI FONDI DALLO STATO PER IL POTENZIAMENTO INFRASTRUTTURALE DEI CENTRI PER L'IMPIEGO			9.207.920,80	3.167.487,45	0,00	1.806.688,62	1.247.845,38	0,00	0,00	112.953,45	6.153.386,80
5720/1	ACQUISIZIONE DI FONDI DALLO STATO PER IL PROGETTO LA STRATEGIA REGIONALE DI SVILUPPO SOSTENIBILE DELLA REGIONE FRIULI VENEZIA GIULIA (SRSS) - II AVVISO - ENTRATE CORRENTI			0,00	0,00	66.000,00	66.000,00	0,00	0,00	0,00	0,00	0,00
5721/1	ACQUISIZIONE DI FONDI DALLO STATO PER IL PROGETTO 'LA STRATEGIA REGIONALE DI SVILUPPO SOSTENIBILE DELLA REGIONE FRIULI VENEZIA GIULIA' (SRSS) - ENTRATE IN CONTO CAPITALE			3.000,00	0,00	0,00	0,00	0,00	0,00	0,00	0,00	3.000,00
5722/1	ACQUISIZIONE DI FONDI DALLO STATO PER IL POTENZIAMENTO INFRASTRUTTURALE DEI CENTRI PER L'IMPIEGO - TRASFERIMENTO A REGIME			18.193,74	0,00	0,00	0,00	0,00	0,00	0,00	0,00	18.193,74
5722/2	ACQUISIZIONE DI FONDI DALLO STATO PER IL POTENZIAMENTO INFRASTRUTTURALE DEI CENTRI PER L'IMPIEGO - TRASFERIMENTO A REGIME			3.235.736,05	0,00	2.096.069,87	2.096.069,87	0,00	0,00	0,00	0,00	3.235.736,05
5725/1	RECUPERI FONDI STATALI PER INCREMENTO POSTI A TITOLARITA' PUBBLICA NEI SERVIZI PER LA PRIMA INFANZIA			35.988,22	0,00	0,00	0,00	0,00	0,00	0,00	0,00	35.988,22
5740/1	ACQUISIZIONE DI FONDI DALLO STATO PER IL POTENZIAMENTO INFRASTRUTTURALE DEI CENTRI PER L'IMPIEGO - TRASFERIMENTO A REGIME - ULTERIORE DOTAZIONE ORGANICA			0,00	0,00	1.702.371,92	1.702.371,92	0,00	0,00	0,00	0,00	0,00
5800/1	ACQUISIZIONE DI FONDI STATALI DAL FONDO UNICO NAZIONALE PER IL TURISMO DI CONTO CAPITALE - FUNT - EX ARTICOLO 1, COMMA 368, DELLA LEGGE 30 DICEMBRE 2021, N. 234 DA DESTINARE ALL'INTERVENTO 'TURISMO ALL'ARIA APERTA'			0,00	0,00	1.272.600,00	0,00	1.272.600,00	0,00	0,00	0,00	0,00

ELENCO ANALITICO DELLE RISORSE VINCOLATE NEL RISULTATO DI AMMINISTRAZIONE

REGIONE AUTONOMA FRIULI VENEZIA GIULIA

Capitolo di entrata	Descrizione	Capitolo di spesa	Descrizione	Risorse vinc. nel risultato di amministrazione al 1/1/2023	Risorse vincolate applicate al bilancio dell'esercizio 2023	Entrate vincolate accertate nell'esercizio 2023	Impegni eserc. 2023 finanziati da entrate vincolate accertate nell'esercizio o da quote vincolate del risultato di amministrazione	Fondo plur. vinc. al 31/12/2023 finanziato da entrate vincolate accertate nell'esercizio o da quote vincolate del risultato di amministrazione	Cancellazione di residui attivi vincolati o eliminazione del vincolo su quote del risultato di amministrazione (+) e cancellazione di residui passivi finanziati da risorse vincolate (-) (gestione dei residui):	Cancellazione nell'esercizio 2023 di impegni finanziati dal fondo pluriennale vincolato dopo l'approvazione del rendiconto dell'esercizio 2022 non reimpegnati nell'esercizio 2023	Risorse vincolate nel bilancio al 31/12/2023	Risorse vincolate nel risultato di amministrazione al 31/12/2023
				(a)	(b)	(c)	(d)	(e)	(f)	(g)	(h)=(b)+(c)-(d)-(e)+(g)	(i)=(a)+(c)-(d)-(e)-(f)+(g)
6009/1	ENTRATE RELATIVE AL PROGETTO CROSSIT SAFER NELL'AMBITO DEL PROGRAMMA DI COOPERAZIONE INTERREG V-A ITALIA SLOVENIA PER IL PERIODO DI PROGRAMMAZIONE 2014-2020- FONDI STATO			20.088,59	20.088,59	64.081,64	0,00	0,00	0,00	0,00	84.170,23	84.170,23
	PROGETTO CROSSIT SAFER - UE			346.519,39	346.519,39	82.862,75	0,00	0,00	0,00	0,00	429.382,14	429.382,14
6010/2	ENTRATE RELATIVE AL PROGETTO CROSSIT SAFER NELL'AMBITO DEL PROGRAMMA DI COOPERAZIONE INTERREG V-A ITALIA SLOVENIA PER IL PERIODO DI PROGRAMMAZIONE 2014-2020- FONDI UE			0,00	0,00	641.686,59	609.260,52	0,00	0,00	0,00	32.426,07	32.426,07
	ACCORDO PROVENZANO FORMAZIONE-FONDI FSC 2014-2020-ASV			4.802.315,53	232.000,00	166.505,73	203.053,04	7.722,75	-111.956,82	101.520,00	289.249,94	4.971.522,29
6760/3	ASSEGNAZIONI VINCOLATE PER NUOVO PROGRAMMA INFORMATICO PER LA GESTIONE DELLE ATTIVITA' DI CONTROLLO E CERTIFICAZIONE DEI MATERIALI DI MOLTIPLICAZIONE DELLA VITE			0,00	0,00	82.000,00	0,00	0,00	0,00	0,00	82.000,00	82.000,00
6802/1	ACQUISIZIONE DI FONDI PER IL PROGRAMMA STRALCIO (ANNUALITA' 2019) RELATIVO AGLI INTERVENTI DI MANUTENZIONE IDRAULICA IN ATTUAZIONE DEGLI OBIETTIVI DELLA PIANIFICAZIONE DI BACINO DEL DISTRETTO IDROGRAFICO DELLE ALPI ORIENTALI - ENTRATE CORRENTI			0,00	0,00	0,00	0,00	0,00	0,00	2.628,75	2.628,75	2.628,75
6925/2	ACQUISIZIONE DI FONDI PER IL PROGRAMMA OPERATIVO COMPLEMENTARE SISTEMI DI POLITICHE ATTIVE PER L'OCCUPAZIONE 2014-2020 (POC SPAO) ASSE OCCUPAZIONE OBIETTIVO TEMATICO 8 - RAFFORZAMENTO SERVIZI IMPIEGO			0,00	0,00	229.285,62	229.285,62	0,00	0,00	0,00	0,00	0,00
7005/1	ACQUISIZIONE DEI FONDI UE PER IL PROGETTO PROSPECT2030 - PROMOTING REGIONAL SUSTAINABLE POLICIES ON ENERGY AND CLIMATE CHANGE MITIGATION TOWARDS 2030 - PROGRAMMA DI COOPERAZIONE INTERREG CENTRAL EUROPE			51.474,87	0,00	0,00	0,00	0,00	51.474,87	0,00	0,00	0,00

ELENCO ANALITICO DELLE RISORSE VINCOLATE NEL RISULTATO DI AMMINISTRAZIONE

REGIONE AUTONOMA FRIULI VENEZIA GIULIA

Capitolo di entrata	Descrizione	Capitolo di spesa	Descrizione	Risorse vinc. nel risultato di amministrazione al 1/1/2023	Risorse vincolate applicate al bilancio dell'esercizio 2023	Entrate vincolate accertate nell'esercizio 2023	Impegni eserc. 2023 finanziati da entrate vincolate accertate nell'esercizio o da quote vincolate del risultato di amministrazione	Fondo plur. vinc. al 31/12/2023 finanziato da entrate vincolate accertate nell'esercizio o da quote vincolate del risultato di amministrazione	Cancellazione di residui attivi vincolati o eliminazione del vincolo su quote del risultato di amministrazione (+) e cancellazione di residui passivi finanziati da risorse vincolate (-) (gestione dei residui):	Cancellazione nell'esercizio 2023 di impegni finanziati dal fondo pluriennale vincolato dopo l'approvazione del rendiconto dell'esercizio 2022 non reimpegnati nell'esercizio 2023	Risorse vincolate nel bilancio al 31/12/2023	Risorse vincolate nel risultato di amministrazione al 31/12/2023
				(a)	(b)	(c)	(d)	(e)	(f)	(g)	(h)=(b)+(c)-(d)-(e)+(g)	(i)=(a)+(c)-(d)-(e)-(f)+(g)
	ASV - RACCOLTA FONDI COVID 19 - DA IMPRESE			150,00	0,00	0,00	0,00	0,00	0,00	0,00	0,00	150,00
	AMMODERNAMENTO CUP INVESTIMENTI			3.063.974,26	3.063.974,26	0,00	2.934.045,75	0,00	-0,01	738,10	130.666,61	130.666,62
7020/1	TRASFERIMENTI DA PROVINCE RELATIVI ALLA VIABILITA' LOCALE			99.208,38	0,00	0,00	0,00	0,00	0,00	0,00	0,00	99.208,38
7358/1	ACQUISIZIONE FONDI RELATIVI AL PAC CTE 2014-2020 PIANO DI ATTIVITA' PLURIENNALE PER IL SUPPORTO ALLE ATTIVITA' DEL COMITATO NAZIONALE DEL PROGRAMMA INTERACT III			5.134,21	0,00	0,00	0,00	0,00	0,00	0,00	0,00	5.134,21
7361/1	ACQUISIZIONE FONDI RELATIVI AL PAC CTE 2014-2020 PIANO DI ATTIVITA' PLURIENNALE PER IL SUPPORTO ALLE ATTIVITA' DEL COMITATO NAZIONALE DEL PROGRAMMA INTERREG EUROPE			2.093,56	0,00	0,00	0,00	0,00	0,00	0,00	0,00	2.093,56
7370/1	ACQUISIZIONI DI FONDI DALLO STATO NELL'AMBITO DEL PROGETTO PSL FAMIFVG 2018-21			10.499,99	10.499,99	47.481,18	47.481,18	0,00	0,00	0,00	10.499,99	10.499,99
7371/1	ACQUISIZIONI DI FONDI DALLA UE NELL'AMBITO DEL PROGETTO PSL FAMIFVG 2018-21			10.499,99	10.499,99	47.481,15	47.481,15	0,00	0,00	0,00	10.499,99	10.499,99
7471/3	ASSEGNAZIONI STATALI PER LE MENSE SCOLASTICHE BIOLOGICHE			258.007,63	258.007,63	0,00	218.991,49	0,00	0,00	0,00	39.016,14	39.016,14
7471/4	ASSEGNAZIONI STATALI PER LE MENSE SCOLASTICHE BIOLOGICHE			0,00	0,00	240.973,84	0,00	0,00	0,00	0,00	240.973,84	240.973,84
7501/15	ASSEGNAZIONI PER TRASFERIMENTI AI COMUNI FINO A MILLE ABITANTI PER IL FINANZIAMENTO DI INTERVENTI PER LA MESSA IN SICUREZZA DI SCUOLE, STRADE, EDIFICI PUBBLICI E PATRIMONIO COMUNALE E PER L'ABBATTIMENTO DELLE BARRIERE ARCHITETTONICHE			0,00	0,00	28.740,04	28.740,04	0,00	0,00	0,00	0,00	0,00
7502/23	M2C422 TRASFERIMENTI AI COMUNI PER IL FINANZIAMENTO DI INTERVENTI IN MATERIA DI EFFICIENTAMENTO ENERGETICO E SVILUPPO TERRITORIALE SOSTENIBILE (DAL 2020 AL 2024)			0,00	0,00	453.758,37	412.746,27	0,00	0,00	0,00	41.012,10	41.012,10

ELENCO ANALITICO DELLE RISORSE VINCOLATE NEL RISULTATO DI AMMINISTRAZIONE

REGIONE AUTONOMA FRIULI VENEZIA GIULIA

Capitolo di entrata	Descrizione	Capitolo di spesa	Descrizione	Risorse vinc. nel risultato di amministrazione al 1/1/2023	Risorse vincolate applicate al bilancio dell'esercizio 2023	Entrate vincolate accertate nell'esercizio 2023	Impegni eserc. 2023 finanziati da entrate vincolate accertate nell'esercizio o da quote vincolate del risultato di amministrazione	Fondo plur. vinc. al 31/12/2023 finanziato da entrate vincolate accertate nell'esercizio o da quote vincolate del risultato di amministrazione	Cancellazione di residui attivi vincolati o eliminazione del vincolo su quote del risultato di amministrazione (+) e cancellazione di residui passivi finanziati da risorse vincolate (-) (gestione dei residui):	Cancellazione nell'esercizio 2023 di impegni finanziati dal fondo pluriennale vincolato dopo l'approvazione del rendiconto dell'esercizio 2022 non reimpegnati nell'esercizio 2023	Risorse vincolate nel bilancio al 31/12/2023	Risorse vincolate nel risultato di amministrazione al 31/12/2023
				(a)	(b)	(c)	(d)	(e)	(f)	(g)	(h)=(b)+(c)-(d)-(e)+(g)	(i)=(a)+(c)-(d)-(e)-(f)+(g)
7502/24	M2C422 TRASFERIMENTI AI COMUNI PER IL FINANZIAMENTO DI INTERVENTI IN MATERIA DI EFFICIENTAMENTO ENERGETICO E SVILUPPO TERRITORIALE SOSTENIBILE (DAL 2020 AL 2024)			2.771.578,98	2.771.578,98	955.469,59	3.443.048,57	0,00	0,00	0,00	284.000,00	284.000,00
7502/25	M2C422 TRASFERIMENTI AI COMUNI PER IL FINANZIAMENTO DI INTERVENTI IN MATERIA DI EFFICIENTAMENTO ENERGETICO E SVILUPPO TERRITORIALE SOSTENIBILE (DAL 2020 AL 2024)			0,00	0,00	2.683.872,05	2.403.751,78	0,00	0,00	0,00	280.120,27	280.120,27
7502/26	M2C422 TRASFERIMENTI AI COMUNI PER IL FINANZIAMENTO DI INTERVENTI IN MATERIA DI EFFICIENTAMENTO ENERGETICO E SVILUPPO TERRITORIALE SOSTENIBILE (DAL 2020 AL 2024)			0,00	0,00	1.165.000,00	1.105.000,00	0,00	0,00	0,00	60.000,00	60.000,00
7506/1	RESTITUZIONE DI FONDI STATALI NON UTILIZZATI DAI COMUNI PER IL SOSTEGNO AI LOCATARI MENO ABBIENTI O AGLI INQUILINI MOROSI INCOLPEVOLI NEL PAGAMENTO DEL CANONE DI LOCAZIONE DOVUTO AI PROPRIETARI			0,00	0,00	27.087,00	0,00	0,00	0,00	0,00	27.087,00	27.087,00
7580/22	TRASFERIMENTI AI COMUNI PER IL FINANZIAMENTO DI INTERVENTI PER LA MESSA IN SICUREZZA DI SCUOLE, STRADE, EDIFICI PUBBLICI E PATRIMONIO COMUNALE			0,00	0,00	251.378,07	201.378,07	0,00	0,00	0,00	50.000,00	50.000,00
7599/5	ASSEGNAZIONI STATALI IN MATERIA DI MINIMO GARANTITO PER I SERVIZI INDISPENSABILI			0,00	0,00	2.085.744,51	2.085.744,51	0,00	0,00	0,00	0,00	0,00
7680/19	ASSEGNAZIONE PER TRASFERIMENTI AI COMUNI PER IL FINANZIAMENTO DI INTERVENTI IN MATERIA DI EFFICIENTAMENTO ENERGETICO E SVILUPPO TERRITORIALE SOSTENIBILE			0,00	0,00	194.349,44	194.349,44	0,00	0,00	0,00	0,00	0,00
7691/1	ACQUISIZIONE DALLO STATO NELL'AMBITO DEL PROGETTO 'CONTI PUBBLICI TERRITORIALI' - FSC 2014-2020 - ENTRATE IN CONTO CAPITALE			1.197,31	1.197,31	0,00	1.197,31	0,00	0,00	0,00	0,00	0,00
7692/4	ACQUISIZIONE DALLO STATO NELL'AMBITO DEL PROGETTO CONTI PUBBLICI TERRITORIALI - FSC 2014-2020 - ENTRATE CORRENTI			19.948,00	7.009,75	0,00	7.000,00	0,00	7.118,65	0,00	9,75	5.829,35

ELENCO ANALITICO DELLE RISORSE VINCOLATE NEL RISULTATO DI AMMINISTRAZIONE

REGIONE AUTONOMA FRIULI VENEZIA GIULIA

Capitolo di entrata	Descrizione	Capitolo di spesa	Descrizione	Risorse vinc. nel risultato di amministrazione al 1/1/2023	Risorse vincolate applicate al bilancio dell'esercizio 2023	Entrate vincolate accertate nell'esercizio 2023	Impegni eserc. 2023 finanziati da entrate vincolate accertate nell'esercizio o da quote vincolate del risultato di amministrazione	Fondo plur. vinc. al 31/12/2023 finanziato da entrate vincolate accertate nell'esercizio o da quote vincolate del risultato di amministrazione	Cancellazione di residui attivi vincolati o eliminazione del vincolo su quote del risultato di amministrazione (+) e cancellazione di residui passivi finanziati da risorse vincolate (-) (gestione dei residui):	Cancellazione nell'esercizio 2023 di impegni finanziati dal fondo pluriennale vincolato dopo l'approvazione del rendiconto dell'esercizio 2022 non reimpegnati nell'esercizio 2023	Risorse vincolate nel bilancio al 31/12/2023	Risorse vincolate nel risultato di amministrazione al 31/12/2023
				(a)	(b)	(c)	(d)	(e)	(f)	(g)	(h)=(b)+(c)-(d)-(e)+(g)	(i)=(a)+(c)-(d)-(e)-(f)+(g)
7692/5	ACQUISIZIONE DALLO STATO NELL'AMBITO DEL PROGETTO 'CONTI PUBBLICI TERRITORIALI' - FSC 2014-2020 - ENTRATE CORRENTI			653,05	653,05	0,00	653,05	0,00	0,00	0,00	0,00	0,00
7692/6	ACQUISIZIONE DALLO STATO NELL'AMBITO DEL PROGETTO 'CONTI PUBBLICI TERRITORIALI' - FSC 2014-2020 - ENTRATE CORRENTI			26.948,00	26.948,00	0,00	14.000,00	0,00	0,00	0,00	12.948,00	12.948,00
7692/7	ACQUISIZIONE DALLO STATO NELL'AMBITO DEL PROGETTO 'CONTI PUBBLICI TERRITORIALI' - FSC 2014-2020 - ENTRATE CORRENTI			0,00	0,00	119.604,00	56.236,57	0,00	0,00	0,00	63.367,43	63.367,43
7803/1	ASSEGNAZIONI STATALI PER IL SUPERAMENTO DEL CONTESTO EMERGENZIALE DEL 10 AGOSTO 2017			815.058,76	815.058,76	0,00	0,00	0,00	-11.362,40	0,00	815.058,76	826.421,16
7805/1	ACQUISIZIONE DI FONDI DALLO STATO PER IL SUPERAMENTO DEL CONTESTO EMERGENZIALE DEL 10 AGOSTO 2017			892.560,24	892.560,24	0,00	0,00	0,00	0,00	0,00	892.560,24	892.560,24
8002/1	ACQUISIZIONE FONDI DA MINISTERO LAVORO E POLITICHE SOCIALI PER REALIZZAZIONE PROGETTO INTERVENTO PER IL CONTRASTO ALLA GRAVE EMARGINAZIONE ADULTA E ALLA CONDIZIONE DI SENZA DIMORA , A VALERE SUL FONDO DI AIUTI EUROPEI AGLI INDIGENTI, PROGRAMMA OPERATIVO PER LA FORNITURA DI PRODOTTI ALIMENTARI E ASSISTENZA MATERIALE DI BASE - PO I FEAD- INVESTIMENTI			24.000,00	0,00	0,00	0,00	0,00	0,00	0,00	0,00	24.000,00
8003/1	RECUPERO DI FONDI PER INIZIATIVE DI FARMACOVIGILANZA E DI INFORMAZIONE DEGLI OPERATORI SANITARI SULLE PROPRIETA', SULL' IMPIEGO E SUGLI EFFETTI INDESIDERATI DEI MEDICINALI, NONCHE' PER LE RELATIVE CAMPAGNE DI EDUCAZIONE SANITARIA			518.188,82	518.188,82	0,00	0,00	518.188,82	0,00	0,00	0,00	0,00

ELENCO ANALITICO DELLE RISORSE VINCOLATE NEL RISULTATO DI AMMINISTRAZIONE

REGIONE AUTONOMA FRIULI VENEZIA GIULIA

Capitolo di entrata	Descrizione	Capitolo di spesa	Descrizione	Risorse vinc. nel risultato di amministrazione al 1/1/2023	Risorse vincolate applicate al bilancio dell'esercizio 2023	Entrate vincolate accertate nell'esercizio 2023	Impegni eserc. 2023 finanziati da entrate vincolate accertate nell'esercizio o da quote vincolate del risultato di amministrazione	Fondo plur. vinc. al 31/12/2023 finanziato da entrate vincolate accertate nell'esercizio o da quote vincolate del risultato di amministrazione	Cancellazione di residui attivi vincolati o eliminazione del vincolo su quote del risultato di amministrazione (+) e cancellazione di residui passivi finanziati da risorse vincolate (-) (gestione dei residui):	Cancellazione nell'esercizio 2023 di impegni finanziati dal fondo pluriennale vincolato dopo l'approvazione del rendiconto dell'esercizio 2022 non reimpegnati nell'esercizio 2023	Risorse vincolate nel bilancio al 31/12/2023	Risorse vincolate nel risultato di amministrazione al 31/12/2023
				(a)	(b)	(c)	(d)	(e)	(f)	(g)	(h)=(b)+(c)-(d)-(e)+(g)	(i)=(a)+(c)-(d)-(e)-(f)+(g)
8503/3	ACQUISIZIONE DI FONDI DALLO STATO PER IL PROGETTO COMUNITARIO SMATH			2.470,47	0,00	6.471,37	0,00	0,00	0,00	0,00	6.471,37	8.941,84
8506/1	ACQUISIZIONE DI FONDI PER IL PROGRAMMA DI RIQUALIFICAZIONE EDILIZIA RESIDENZIALE PUBBLICA - FONDO COMPLEMENTARE RIQUALIFICAZIONE ALLOGGI ERP			0,00	0,00	8.607.098,72	8.607.098,72	0,00	0,00	0,00	0,00	0,00
8510/2	ACQUISIZIONE DI FONDI DALLO STATO RELATIVI AL PNRR - MISSIONE 1 - COMPONENTE 1 - INVESTIMENTO 2.2: TASK FORCE DIGITALIZZAZIONE, MONITORAGGIO E PERFORMANCE - SUBINVESTIMENTO 2.2.1: 'ASSISTENZA TECNICA A LIVELLO CENTRALE E LOCALE' DEL PNRR			0,00	0,00	1.374.706,88	1.374.706,88	0,00	0,00	0,00	0,00	0,00
8510/3	ACQUISIZIONE DI FONDI DALLO STATO RELATIVI AL PNRR - MISSIONE 1 - COMPONENTE 1 - INVESTIMENTO 2.2: TASK FORCE DIGITALIZZAZIONE, MONITORAGGIO E PERFORMANCE - SUBINVESTIMENTO 2.2.1: 'ASSISTENZA TECNICA A LIVELLO CENTRALE E LOCALE' DEL PNRR			0,00	0,00	7.612,80	7.612,80	0,00	0,00	0,00	0,00	0,00
8520/1	ACQUISIZIONE DI FONDI DALLO STATO RELATIVI ALL'ACCORDO DI PROGRAMMA TRA IL MINISTERO DELLE INFRASTRUTTURE E DELLA MOBILITA' SOSTENIBILI E IL MINISTERO DELL'ECONOMIA E DELLE FINANZE E LA REGIONE AUTONOMA FRIULI VENEZIA GIULIA PER L'ATTUAZIONE DEL DISPOSTO DELL'ARTICOLO 1, COMMA 685, DELLA LEGGE N. 178 DEL 30 DICEMBRE 2020 (PARTE SERVIZI FERROVIARI ATTRIBUITI ALLA REGIONE AUTONOMA FRIULI VENEZIA GIULIA)			0,00	0,00	22.633.652,00	22.633.652,00	0,00	0,00	0,00	0,00	0,00

ELENCO ANALITICO DELLE RISORSE VINCOLATE NEL RISULTATO DI AMMINISTRAZIONE

REGIONE AUTONOMA FRIULI VENEZIA GIULIA

Capitolo di entrata	Descrizione	Capitolo di spesa	Descrizione	Risorse vinc. nel risultato di amministrazione al 1/1/2023	Risorse vincolate applicate al bilancio dell'esercizio 2023	Entrate vincolate accertate nell'esercizio 2023	Impegni eserc. 2023 finanziati da entrate vincolate accertate nell'esercizio o da quote vincolate del risultato di amministrazione	Fondo plur. vinc. al 31/12/2023 finanziato da entrate vincolate accertate nell'esercizio o da quote vincolate del risultato di amministrazione	Cancellazione di residui attivi vincolati o eliminazione del vincolo su quote del risultato di amministrazione (+) e cancellazione di residui passivi finanziati da risorse vincolate (-) (gestione dei residui):	Cancellazione nell'esercizio 2023 di impegni finanziati dal fondo pluriennale vincolato dopo l'approvazione del rendiconto dell'esercizio 2022 non reimpegnati nell'esercizio 2023	Risorse vincolate nel bilancio al 31/12/2023	Risorse vincolate nel risultato di amministrazione al 31/12/2023
				(a)	(b)	(c)	(d)	(e)	(f)	(g)	(h)=(b)+(c)-(d)-(e)+(g)	(i)=(a)+(c)-(d)-(e)-(f)+(g)
8521/1	ACQUISIZIONE DI FONDI DALLO STATO PER IL SOSTEGNO ALLO SVOLGIMENTO DI ATTIVITA' DI INTERESSE GENERALE DA PARTE DI ORGANIZZAZIONI DI VOLONTARIATO E ASSOCIAZIONI DI PROMOZIONE SOCIALE - FONDI 2020			151.948,25	0,00	0,00	0,00	0,00	-13.038,34	42.300,47	42.300,47	207.287,06
8522/1	ACQUISIZIONE DI FONDI DALLO STATO RELATIVI ALL'ACCORDO DI PROGRAMMA TRA IL MINISTERO DELLE INFRASTRUTTURE E DELLA MOBILITA' SOSTENIBILI E IL MINISTERO DELL'ECONOMIA E DELLE FINANZE E LA REGIONE AUTONOMA FRIULI VENEZIA GIULIA PER L'ATTUAZIONE DEL DISPOSTO DELL'ARTICOLO 1, COMMA 686, DELLA LEGGE N. 178 DEL 30 DICEMBRE 2020 (PARTE SERVIZI FERROVIARI ATTRIBUITI ALLA REGIONE AUTONOMA FRIULI VENEZIA GIULIA) - PARTE INVESTIMENTO SERVIZI FERROVIARI INDIVISI			14.197.500,00	0,00	0,00	0,00	0,00	0,00	0,00	0,00	14.197.500,00
8581/1	ACQUISIZIONE DI FONDI STATALI PER L' ASSISTENZA TERRITORIALE ED IL RIORDINO DELLA RETE OSPEDALIERA IN RELAZIONE ALL' EMERGENZA DA COVID-19			0,01	0,00	0,00	0,00	0,00	0,00	0,00	0,00	0,01
8600/1	ACQUISIZIONE DI FONDI UE PER IL PROGETTO '22-EU-DIG-5G-SITACOR' INCEPTION STUDY FOR THE DEPLOYMENT OF 5G IN THE CROSS-BORDER SECTIONS OF THE TEN-T MEDITERRANEAN AND BALTIC - ADRIATIC CORRIDORS BETWEEN ITALY AND SLOVENIA.			0,00	0,00	102.822,60	0,00	0,00	0,00	0,00	102.822,60	102.822,60

ELENCO ANALITICO DELLE RISORSE VINCOLATE NEL RISULTATO DI AMMINISTRAZIONE

REGIONE AUTONOMA FRIULI VENEZIA GIULIA

Capitolo di entrata	Descrizione	Capitolo di spesa	Descrizione	Risorse vinc. nel risultato di amministrazione al 1/1/2023	Risorse vincolate applicate al bilancio dell'esercizio 2023	Entrate vincolate accertate nell'esercizio 2023	Impegni eserc. 2023 finanziati da entrate vincolate accertate nell'esercizio o da quote vincolate del risultato di amministrazione	Fondo plur. vinc. al 31/12/2023 finanziato da entrate vincolate accertate nell'esercizio o da quote vincolate del risultato di amministrazione	Cancellazione di residui attivi vincolati o eliminazione del vincolo su quote del risultato di amministrazione (+) e cancellazione di residui passivi finanziati da risorse vincolate (-) (gestione dei residui):	Cancellazione nell'esercizio 2023 di impegni finanziati dal fondo pluriennale vincolato dopo l'approvazione del rendiconto dell'esercizio 2022 non reimpegnati nell'esercizio 2023	Risorse vincolate nel bilancio al 31/12/2023	Risorse vincolate nel risultato di amministrazione al 31/12/2023
				(a)	(b)	(c)	(d)	(e)	(f)	(g)	(h)=(b)+(c)-(d)-(e)+(g)	(i)=(a)+(c)-(d)-(e)-(f)+(g)
8640/1	RISORSE STATALI DA DESTINARE ALL'EROGAZIONE DEI COMPENSI PER LE MAGGIORI PRESTAZIONI DI LAVORO STRAORDINARIO E PER L'ACQUISTO DI DISPOSITIVI DI PROTEZIONE INDIVIDUALE A FAVORE DEL PERSONALE DELLA POLIZIA LOCALE DEI COMUNI, DELLE PROVINCE E DELLE CITTA' METROPOLITANE DIRETTAMENTE IMPEGNATO PER IL CONTENIMENTO DEL FENOMENO EPIDEMIOLOGICO DA COVID-19 - ENTI			12.937,60	0,00	0,00	0,00	0,00	0,00	0,00	0,00	12.937,60
8662/6	ASSEGNAZIONI AI COMUNI AI VALERE SUL FONDO PER L'ESERCIZIO DELLE FUNZIONI FONDAMENTALI DEGLI ENTI LOCALI			0,00	0,00	36.272,66	36.272,66	0,00	0,00	0,00	0,00	0,00
8662/7	ASSEGNAZIONI AI COMUNI AI VALERE SUL FONDO PER L'ESERCIZIO DELLE FUNZIONI FONDAMENTALI DEGLI ENTI LOCALI			0,00	0,00	129.621,67	129.621,67	0,00	0,00	0,00	0,00	0,00
8720/2	ACQUISIZIONE FONDI DALL'AGENZIA LAVOROeSVILUPPO IMPRESA PER ATTIVITA' DI ASSISTENZA ALL'UTENTE E FORMAZIONE NELL'AMBITO DEL SIIR			0,00	0,00	0,00	0,00	0,00	15.000,00	15.000,00	15.000,00	0,00
8807/2	ASSEGNAZIONI DALLO STATO COMPENSATIVE DELL'ESENZIONI DALL'IMPOSTA MUNICIPALE PROPRIA-IMU PER IL SETTORE TURISTICO			0,00	0,00	39.169,47	38.661,56	0,00	0,00	0,00	507,91	507,91
8807/5	ASSEGNAZIONI DALLO STATO COMPENSATIVE DELL'ESENZIONI DALL'IMPOSTA MUNICIPALE PROPRIA-IMU PER IL SETTORE TURISTICO			0,00	0,00	346,10	346,10	0,00	0,00	0,00	0,00	0,00
8807/6	ASSEGNAZIONI DALLO STATO COMPENSATIVE DELL'ESENZIONI DALL'IMPOSTA MUNICIPALE PROPRIA-IMU PER IL SETTORE TURISTICO			0,00	0,00	44.960,32	44.960,32	0,00	0,00	0,00	0,00	0,00
8808/1	ASSEGNAZIONI DALLO STATO AI COMUNI COMPENSATIVE DELLA RIDUZIONE DI GETTITO DELL'IMPOSTA DI SOGGIORNO			0,00	0,00	34.328,52	34.328,52	0,00	0,00	0,00	0,00	0,00

ELENCO ANALITICO DELLE RISORSE VINCOLATE NEL RISULTATO DI AMMINISTRAZIONE

REGIONE AUTONOMA FRIULI VENEZIA GIULIA

Capitolo di entrata	Descrizione	Capitolo di spesa	Descrizione	Risorse vinc. nel risultato di amministrazione al 1/1/2023	Risorse vincolate applicate al bilancio dell'esercizio 2023	Entrate vincolate accertate nell'esercizio 2023	Impegni eserc. 2023 finanziati da entrate vincolate accertate nell'esercizio o da quote vincolate del risultato di amministrazione	Fondo plur. vinc. al 31/12/2023 finanziato da entrate vincolate accertate nell'esercizio o da quote vincolate del risultato di amministrazione	Cancellazione di residui attivi vincolati o eliminazione del vincolo su quote del risultato di amministrazione (+) e cancellazione di residui passivi finanziati da risorse vincolate (-) (gestione dei residui):	Cancellazione nell'esercizio 2023 di impegni finanziati dal fondo pluriennale vincolato dopo l'approvazione del rendiconto dell'esercizio 2022 non reimpegnati nell'esercizio 2023	Risorse vincolate nel bilancio al 31/12/2023	Risorse vincolate nel risultato di amministrazione al 31/12/2023
				(a)	(b)	(c)	(d)	(e)	(f)	(g)	(h)=(b)+(c)-(d)-(e)+(g)	(i)=(a)+(c)-(d)-(e)-(f)+(g)
8808/2	ASSEGNAZIONI DALLO STATO AI COMUNI COMPENSATIVE DELLA RIDUZIONE DI GETTITO DELL'IMPOSTA DI SOGGIORNO			0,00	0,00	2.820,67	2.820,67	0,00	0,00	0,00	0,00	0,00
8808/4	ASSEGNAZIONI DALLO STATO AI COMUNI COMPENSATIVE DELLA RIDUZIONE DI GETTITO DELL'IMPOSTA DI SOGGIORNO			0,00	0,00	487,32	487,32	0,00	0,00	0,00	0,00	0,00
8809/2	ASSEGNAZIONI DALLO STATO AI COMUNI COMPENSATIVE DELLE MINORI ENTRATE DERIVANTI DALL'ESONERO DAL PAGAMENTO DELLA TASSA E DELLA CONCESSIONE PER L'OCCUPAZIONE DI SPAZI ED AREE PUBBLICHE			4.274,58	4.274,58	919,04	5.193,62	0,00	0,00	0,00	0,00	0,00
8809/7	ASSEGNAZIONI DALLO STATO AI COMUNI COMPENSATIVE DELLE MINORI ENTRATE DERIVANTI DALL'ESONERO DAL PAGAMENTO DELLA TASSA E DELLA CONCESSIONE PER L'OCCUPAZIONE DI SPAZI ED AREE PUBBLICHE			4.247,44	4.247,44	917,94	5.165,38	0,00	0,00	0,00	0,00	0,00
8809/8	ASSEGNAZIONI DALLO STATO AI COMUNI COMPENSATIVE DELLE MINORI ENTRATE DERIVANTI DALL'ESONERO DAL PAGAMENTO DELLA TASSA E DELLA CONCESSIONE PER L'OCCUPAZIONE DI SPAZI ED AREE PUBBLICHE			4.274,58	4.274,58	919,04	5.193,62	0,00	0,00	0,00	0,00	0,00
8809/9	ASSEGNAZIONI DALLO STATO AI COMUNI COMPENSATIVE DELLE MINORI ENTRATE DERIVANTI DALL'ESONERO DAL PAGAMENTO DELLA TASSA E DELLA CONCESSIONE PER L'OCCUPAZIONE DI SPAZI ED AREE PUBBLICHE			4.274,58	4.274,58	919,04	5.193,62	0,00	0,00	0,00	0,00	0,00
8809/10	ASSEGNAZIONI DALLO STATO AI COMUNI COMPENSATIVE DELLE MINORI ENTRATE DERIVANTI DALL'ESONERO DAL PAGAMENTO DELLA TASSA E DELLA CONCESSIONE PER L'OCCUPAZIONE DI SPAZI ED AREE PUBBLICHE			11.447,90	11.447,90	974,75	12.422,65	0,00	0,00	0,00	0,00	0,00

ELENCO ANALITICO DELLE RISORSE VINCOLATE NEL RISULTATO DI AMMINISTRAZIONE

REGIONE AUTONOMA FRIULI VENEZIA GIULIA

Capitolo di entrata	Descrizione	Capitolo di spesa	Descrizione	Risorse vinc. nel risultato di amministrazione al 1/1/2023	Risorse vincolate applicate al bilancio dell'esercizio 2023	Entrate vincolate accertate nell'esercizio 2023	Impegni eserc. 2023 finanziati da entrate vincolate accertate nell'esercizio o da quote vincolate del risultato di amministrazione	Fondo plur. vinc. al 31/12/2023 finanziato da entrate vincolate accertate nell'esercizio o da quote vincolate del risultato di amministrazione	Cancellazione di residui attivi vincolati o eliminazione del vincolo su quote del risultato di amministrazione (+) e cancellazione di residui passivi finanziati da risorse vincolate (-) (gestione dei residui):	Cancellazione nell'esercizio 2023 di impegni finanziati dal fondo pluriennale vincolato dopo l'approvazione del rendiconto dell'esercizio 2022 non reimpegnati nell'esercizio 2023	Risorse vincolate nel bilancio al 31/12/2023	Risorse vincolate nel risultato di amministrazione al 31/12/2023
				(a)	(b)	(c)	(d)	(e)	(f)	(g)	(h)=(b)+(c)-(d)-(e)+(g)	(i)=(a)+(c)-(d)-(e)-(f)+(g)
8830/1	ENTRATE IN MATERIA DI PERSONALE CONNESSE ALLA CHIUSURA DELLE UNIONI TERRITORIALI INTERCOMUNALI (UTI) E ALL' AVVIO DEGLI ENTI DI DECENTRAMENTO REGIONALE (EDR)			0,00	0,00	166.087,87	166.087,87	0,00	0,00	0,00	0,00	0,00
8880/2	PROGRAMMA PER L'AMBIENTE E L'AZIONE PER IL CLIMA (LIFE) - PROGETTO LIFE CO2PESANDPEF - PROMOTION AND ENHANCEMENT OF FOREST SYSTEM THROUGH DIFFERENT ECOSYSTEM SERVICES AIMED TO INCREASE CARBON STOCK - FONDI UE			40.625,20	5.653,26	40.625,20	18.438,93	0,00	0,00	0,00	27.839,53	62.811,47
8881/1	PROGRAMMA PER L'AMBIENTE E L'AZIONE PER IL CLIMA (LIFE) - PROGETTO LIFE CO2PESANDPEF - PROMOTION AND ENHANCEMENT OF FOREST SYSTEM THROUGH DIFFERENT ECOSYSTEM SERVICES AIMED TO INCREASE CARBON STOCK			91.260,64	47.403,01	0,00	6.221,51	0,00	0,00	0,00	41.181,50	85.039,13
8900/1	ACQUISIZIONE DI FONDI UE PER IL PROGETTO EURADRIA 2024/2026- PROGRAMMA EASI			0,00	0,00	278.479,53	0,00	0,00	0,00	0,00	278.479,53	278.479,53
9006/1	ASSEGNAZIONE DI FONDI PER L'EMERGENZA NOVEMBRE 2019			0,00	0,00	715.629,29	0,00	0,00	0,00	0,00	715.629,29	715.629,29
9008/1	ASSEGNAZIONI STATALI PER LA PROTEZIONE CIVILE PER AUMENTO PREZZI DI CUI ALL'ART.26, COMMA 4, LETTERA A) DEL D.L. 50/2022 CONV. CON MODIFICHE IN L.91/2022, PERIODO 2023 PER LA REALIZZAZIONE DI INTERVENTI APPROVATI DAL DIPARTIMENTO DELLA PROTEZIONE CIVILE PER IL SUPERAMENTO DI CONTESTI EMERGENZIALI			0,00	0,00	200.289,34	0,00	0,00	0,00	0,00	200.289,34	200.289,34
926/4	ACQUISIZIONE DI FONDI STATALI PER LA SOMMINISTRAZIONE DI PASTI SENZA GLUTINE NELLE MENSE DELLE STRUTTURE SCOLASTICHE E OSPEDALIERE E NELLE MENSE DELLE STRUTTURE PUBBLICHE			0,00	0,00	8.641,72	0,00	0,00	0,00	0,00	8.641,72	8.641,72

ELENCO ANALITICO DELLE RISORSE VINCOLATE NEL RISULTATO DI AMMINISTRAZIONE

REGIONE AUTONOMA FRIULI VENEZIA GIULIA

Capitolo di entrata	Descrizione	Capitolo di spesa	Descrizione	Risorse vinc. nel risultato di amministrazione al 1/1/2023	Risorse vincolate applicate al bilancio dell'esercizio 2023	Entrate vincolate accertate nell'esercizio 2023	Impegni eserc. 2023 finanziati da entrate vincolate accertate nell'esercizio o da quote vincolate del risultato di amministrazione	Fondo plur. vinc. al 31/12/2023 finanziato da entrate vincolate accertate nell'esercizio o da quote vincolate del risultato di amministrazione	Cancellazione di residui attivi vincolati o eliminazione del vincolo su quote del risultato di amministrazione (+) e cancellazione di residui passivi finanziati da risorse vincolate (-) (gestione dei residui):	Cancellazione nell'esercizio 2023 di impegni finanziati dal fondo pluriennale vincolato dopo l'approvazione del rendiconto dell'esercizio 2022 non reimpegnati nell'esercizio 2023	Risorse vincolate nel bilancio al 31/12/2023	Risorse vincolate nel risultato di amministrazione al 31/12/2023
				(a)	(b)	(c)	(d)	(e)	(f)	(g)	(h)=(b)+(c)-(d)-(e)+(g)	(i)=(a)+(c)-(d)-(e)-(f)+(g)
9394/2	ACQUISIZIONE DI FONDI DALLO STATO PER IL SOSTEGNO ALLO SVOLGIMENTO DI ATTIVITA' DI INTERESSE GENERALE DA PARTE DI ORGANIZZAZIONI DI VOLONTARIATO, ASSOCIAZIONI DI PROMOZIONE SOCIALE E FONDAZIONI DEL TERZO SETTORE - FONDI INCREMENTALI 2020			113.779,74	0,00	0,00	0,00	0,00	-14.861,78	66.692,14	66.692,14	195.333,66
9404/1	ENTRATE DERIVANTI DALLA SOPPRESSA GESTIONE DEL FONDO FUORI BILANCIO DEL COMMISSARIO STRAORDINARIO PER IL RECUPERO ORGANICO DEL CASTELLO DI COLLOREDO DI MONTE ALBANO			156.590,39	0,00	0,00	0,00	0,00	0,00	0,00	0,00	156.590,39
9506/1	ACQUISIZIONE DI FONDI STATALI PER IL FINANZIAMENTO AI COMUNI PER PIANI DI ELIMINAZIONE DELLE BARRIERE ARCHITETTONICHE			0,00	0,00	243.587,31	52.612,38	190.709,08	0,00	0,00	265,85	265,85
9545/1	ACQUISIZIONE DI FONDI DALLO STATO PER IL SOSTEGNO ALLO SVOLGIMENTO DI ATTIVITA' DI INTERESSE GENERALE DA PARTE DI ORGANIZZAZIONI DI VOLONTARIATO E ASSOCIAZIONI DI PROMOZIONE SOCIALE - FONDI 2019			7.359,97	0,00	0,00	0,00	0,00	0,00	0,00	0,00	7.359,97
9820/1	ACQUISIZIONE DI FONDI STATALI RELATIVI A PROGRAMMI STRAORDINARI DI MANUTENZIONE STRAORDINARIA E ADEGUAMENTO FUNZIONALE E RESILIENZA AI CAMBIAMENTI CLIMATICI DELLA VIABILITA' STRADALE, ANCHE CON RIFERIMENTO A VARIANTI DI PERCORSO DELLA RETE VIARIA DI REGIONI, PROVINCE E CITTA METROPOLITANE			0,00	0,00	4.742.286,30	1.040,00	4.741.246,30	0,00	0,00	0,00	0,00
10001/1	ACQUISIZIONE FONDI PER PROGETTO DI COOPERAZIONE INTERNAZIONALE REBUILD A VALERE SUL BANDO EUROPE AID/16744/DH/ACT/MULTI-4 LOCAL AUTHORITIES PARTNERSHIP FOR SUSTAINABLE CITIES 2020			9.785,00	0,00	40.505,00	40.505,00	0,00	0,00	0,00	0,00	9.785,00

ELENCO ANALITICO DELLE RISORSE VINCOLATE NEL RISULTATO DI AMMINISTRAZIONE

REGIONE AUTONOMA FRIULI VENEZIA GIULIA

Capitolo di entrata	Descrizione	Capitolo di spesa	Descrizione	Risorse vinc. nel risultato di amministrazione al 1/1/2023	Risorse vincolate applicate al bilancio dell'esercizio 2023	Entrate vincolate accertate nell'esercizio 2023	Impegni eserc. 2023 finanziati da entrate vincolate accertate nell'esercizio o da quote vincolate del risultato di amministrazione	Fondo plur. vinc. al 31/12/2023 finanziato da entrate vincolate accertate nell'esercizio o da quote vincolate del risultato di amministrazione	Cancellazione di residui attivi vincolati o eliminazione del vincolo su quote del risultato di amministrazione (+) e cancellazione di residui passivi finanziati da risorse vincolate (-) (gestione dei residui):	Cancellazione nell'esercizio 2023 di impegni finanziati dal fondo pluriennale vincolato dopo l'approvazione del rendiconto dell'esercizio 2022 non reimpegnati nell'esercizio 2023	Risorse vincolate nel bilancio al 31/12/2023	Risorse vincolate nel risultato di amministrazione al 31/12/2023
				(a)	(b)	(c)	(d)	(e)	(f)	(g)	(h)=(b)+(c)-(d)-(e)+(g)	(i)=(a)+(c)-(d)-(e)-(f)+(g)
10002/1	ACQUISIZIONE FONDI DI PARTE CAPITALE PER PROGETTO DI COOPERAZIONE INTERNAZIONALE REBUILD A VALERE SUL BANDO EUROPEO AID/16744/DH/ACT/MULTI-4 LOCAL AUTHORITIES PARTNERSHIP FOR SUSTAINABLE CITIES 2020			0,00	0,00	72.589,33	64.237,34	8.351,99	0,00	0,00	0,00	0,00
10003/1	ACQUISIZIONE DI FONDI UE PER IL PROGETTO EURADRIA 2022/2023- PROGRAMMA EASI Regolamento (UE) 1296/2013			21.400,02	0,00	236.519,97	215.119,95	0,00	0,00	0,00	21.400,02	42.800,04
10014/1	ACQUISIZIONE FONDI DA MINISTERO DEL LAVORO E POLITICHE SOCIALI PER INTERVENTI DI CAPACITY BUILDING RIVOLTI AGLI AMBITI TERRITORIALI A VALERE SULL'AVVISO PUBBLICO REBUILDING FINANZIATO NELL'AMBITO DEL PROGRAMMA OPERATIVO NAZIONALE 'INCLUSIONE' - FSE 2014-2020			0,00	0,00	64.084,00	64.084,00	0,00	0,00	0,00	0,00	0,00
10020/1	ENTRATE DERIVANTI DAL FONDO DI SOLIDARIETA' NAZIONALE PER GLI INTERVENTI COMPENSATIVI DEI DANNI CAUSATI DALL'ORGANISMO NOCIVO HALOMORPHA HALYS (CIMICE ASIATICA)			511,69	0,00	0,00	0,00	0,00	0,00	0,00	0,00	511,69
10020/2	ENTRATE DERIVANTI DAL FONDO DI SOLIDARIETA' NAZIONALE PER GLI INTERVENTI COMPENSATIVI DEI DANNI CAUSATI DALL'ORGANISMO NOCIVO HALOMORPHA HALYS (CIMICE ASIATICA)			113,71	0,00	0,00	0,00	0,00	0,00	0,00	0,00	113,71
10022/1	ACQUISIZIONE FONDI FESR RELATIVI AL PROGRAMMA DI COOPERAZIONE 'INTERREG VI-A ITALIA SLOVENIA' 2021-2027 - QUOTA PROGETTI			1.325.208,64	1.325.208,64	2.820.625,35	2.820.625,35	1.325.204,82	0,00	0,00	3,82	3,82
10023/1	ACQUISIZIONE FONDI STATALI RELATIVI AL PROGRAMMA DI COOPERAZIONE 'INTERREG VI-A ITALIA-SLOVENIA' 2021-2027 - QUOTA PROGETTI -STATO			0,00	0,00	640.065,94	521.206,87	118.859,07	0,00	0,00	0,00	0,00

ELENCO ANALITICO DELLE RISORSE VINCOLATE NEL RISULTATO DI AMMINISTRAZIONE

REGIONE AUTONOMA FRIULI VENEZIA GIULIA

Capitolo di entrata	Descrizione	Capitolo di spesa	Descrizione	Risorse vinc. nel risultato di amministrazione al 1/1/2023	Risorse vincolate applicate al bilancio dell'esercizio 2023	Entrate vincolate accertate nell'esercizio 2023	Impegni eserc. 2023 finanziati da entrate vincolate accertate nell'esercizio o da quote vincolate del risultato di amministrazione	Fondo plur. vinc. al 31/12/2023 finanziato da entrate vincolate accertate nell'esercizio o da quote vincolate del risultato di amministrazione	Cancellazione di residui attivi vincolati o eliminazione del vincolo su quote del risultato di amministrazione (+) e cancellazione di residui passivi finanziati da risorse vincolate (-) (gestione dei residui):	Cancellazione nell'esercizio 2023 di impegni finanziati dal fondo pluriennale vincolato dopo l'approvazione del rendiconto dell'esercizio 2022 non reimpegnati nell'esercizio 2023	Risorse vincolate nel bilancio al 31/12/2023	Risorse vincolate nel risultato di amministrazione al 31/12/2023
				(a)	(b)	(c)	(d)	(e)	(f)	(g)	(h)=(b)+(c)-(d)-(e)+(g)	(i)=(a)+(c)-(d)-(e)-(f)+(g)
10024/1	ACQUISIZIONE FONDI UE RELATIVI AL PROGRAMMA DI COOPERAZIONE 'INTERREG VI-A ITALIA-SLOVENIA' 2021-2027 - PARTE ASSISTENZA TECNICA FESR			92.764,60	92.764,60	139.146,91	0,00	0,00	0,00	0,00	231.911,51	231.911,51
10025/1	ACQUISIZIONE FONDI STATALI RELATIVI AL PROGRAMMA DI COOPERAZIONE 'INTERREG VI-A ITALIA-SLOVENIA' 2021-2027 - PARTE ASSISTENZA TECNICA - STATO			0,00	0,00	44.804,61	0,00	0,00	0,00	0,00	44.804,61	44.804,61
10116/5	ASSEGNAZIONE PER TRASFERIMENTI AI COMUNI FINO A MILLE ABITANTI PER IL FINANZIAMENTO DI INTERVENTI DI EFFICIENTAMENTO ENERGETICO E MESSA IN SICUREZZA EDIFICI PUBBLICI			71.204,27	71.204,27	1.039.613,29	1.029.517,46	0,00	0,00	0,00	81.300,10	81.300,10
10116/6	ASSEGNAZIONE PER TRASFERIMENTI AI COMUNI FINO A MILLE ABITANTI PER IL FINANZIAMENTO DI INTERVENTI DI EFFICIENTAMENTO ENERGETICO E MESSA IN SICUREZZA EDIFICI PUBBLICI			462.925,86	462.925,86	1.063.724,89	1.442.482,42	0,00	0,00	0,00	84.168,33	84.168,33
10116/7	ASSEGNAZIONE PER TRASFERIMENTI AI COMUNI FINO A MILLE ABITANTI PER IL FINANZIAMENTO DI INTERVENTI DI EFFICIENTAMENTO ENERGETICO E MESSA IN SICUREZZA EDIFICI PUBBLICI			0,00	0,00	1.172.106,67	1.172.106,67	0,00	0,00	0,00	0,00	0,00
10171/1	entrate relative al cofinanziamento del Progetto finanziato dalla Cassa delle Ammende e dalla Regione Autonoma FVG concernente lo sviluppo di servizi pubblici per l'assistenza alle vittime di reati e per la realizzazione di programmi di giustizia riparativa e mediazione penale			30.000,00	30.000,00	0,00	0,00	0,00	0,00	0,00	30.000,00	30.000,00
10210/1	TRASFERIMENTI CORRENTI DALL'UNIONE EUROPEA - PROGETTO LIFE SPAN			112.196,80	43.885,67	113.958,80	45.544,16	6.027,22	1,11	0,00	106.273,09	174.583,11
10212/1	TRASFERIMENTI CORRENTI DALL'UNIONE EUROPEA - PROGETTO LIFE SPAN			105.816,48	92.698,61	50.880,56	44.669,80	3.893,62	0,00	0,00	95.015,75	108.133,62
10212/2	TRASFERIMENTI CORRENTI DALL'UNIONE EUROPEA - PROGETTO LIFE SPAN			48.180,99	21.494,99	0,00	1.646,17	2.236,48	0,00	0,00	17.612,34	44.298,34
10495/1	CARES LIVERS COFINANZIAMENTO			20.699,53	20.699,53	52.000,00	36.149,05	25.000,00	0,00	0,00	11.550,48	11.550,48

ELENCO ANALITICO DELLE RISORSE VINCOLATE NEL RISULTATO DI AMMINISTRAZIONE

REGIONE AUTONOMA FRIULI VENEZIA GIULIA

Capitolo di entrata	Descrizione	Capitolo di spesa	Descrizione	Risorse vinc. nel risultato di amministrazione al 1/1/2023	Risorse vincolate applicate al bilancio dell'esercizio 2023	Entrate vincolate accertate nell'esercizio 2023	Impegni eserc. 2023 finanziati da entrate vincolate accertate nell'esercizio o da quote vincolate del risultato di amministrazione	Fondo plur. vinc. al 31/12/2023 finanziato da entrate vincolate accertate nell'esercizio o da quote vincolate del risultato di amministrazione	Cancellazione di residui attivi vincolati o eliminazione del vincolo su quote del risultato di amministrazione (+) e cancellazione di residui passivi finanziati da risorse vincolate (-) (gestione dei residui):	Cancellazione nell'esercizio 2023 di impegni finanziati dal fondo pluriennale vincolato dopo l'approvazione del rendiconto dell'esercizio 2022 non reimpegnati nell'esercizio 2023	Risorse vincolate nel bilancio al 31/12/2023	Risorse vincolate nel risultato di amministrazione al 31/12/2023
				(a)	(b)	(c)	(d)	(e)	(f)	(g)	(h)=(b)+(c)-(d)-(e)+(g)	(i)=(a)+(c)-(d)-(e)-(f)+(g)
10555/1	Acquisizione di fondi relativi al Progetto 'quan: quality Autism Network . Reti per la qualita di vita nell'autismo' Risorse aggiuntive fondo 2020			0,00	0,00	41.068,14	41.068,14	0,00	0,00	0,00	0,00	0,00
11032/2	RESTITUZIONE DI SOMME FEP (FONDO EUROPEO PESCA) NON DOVUTE ALLO STATO (QUOTE STATO E UE)			27.045,73	27.045,73	0,00	0,00	0,00	0,00	0,00	27.045,73	27.045,73
11083/1	Acquisizione di fondi Stato finalizzati alla concessione di contributi a sostegno delle imprese di pesca professionale in acque interne del FVG (dal cd 'Fondo filiere) - Trasferimenti correnti			21.338,91	0,00	0,00	0,00	0,00	0,00	0,00	0,00	21.338,91
11100/1	FONDO PER LE FORESTE ITALIANE PER LA PROMOZIONE DELL'ASSOCIAZIONISMO FONDARIO TRA PROPRIETARI DI TERRENI PUBBLICI O PRIVATI E PER LA VALORIZZAZIONE DELLA GESTIONE ASSOCIATA DELLE PICCOLE PROPRIETA', DELLE PROPRIETA' COLLETTIVE E DEGLI USI CIVICI DELLE POPOLAZIONI			0,00	0,00	161.890,00	0,00	0,00	0,00	0,00	161.890,00	161.890,00
11101/1	ACQUISIZIONE FONDI STATALI FINALIZZATI ALLA RISTRUTTURAZIONE E RIQUALIFICAZIONE ENERGETICA DELLE STRUTTURE DEGLI EX OSPEDALI PSICHIATRICI DISMESSE NELL'ANNO 1999. STRUTTURA SANITARIA DI ACCOGLIENZA PER IL SUPERAMENTO DEGLI OSPEDALI PSICHIATRICI NELL'AMBITO DEL DSM DI UDINE			0,00	0,00	210.117,12	0,00	210.117,12	0,00	0,00	0,00	0,00
11103/1	ENTRATE DA RIMBORSI, RECUPERI E RESTITUZIONI DI SOMME NON DOVUTE O INCASSATE IN ECCESSO A TITOLO DI RIPIANO DEL SUPERAMENTO DEL TETTO DI SPESA REGIONALE PER ACQUISTO DI DISPOSITIVI			0,00	0,00	364,82	0,00	0,00	0,00	0,00	364,82	364,82
11110/1	MINOR GETTITO IMU - COMUNE DI SAPPADA			7.144,50	0,00	0,00	0,00	0,00	0,00	0,00	0,00	7.144,50
11120/1	PSR 2014-2020 stesura e aggiornamento dei piani di gestione dei siti natura 2000 del programma di sviluppo rurale			0,00	0,00	180.827,83	180.827,83	0,00	0,00	0,00	0,00	0,00

ELENCO ANALITICO DELLE RISORSE VINCOLATE NEL RISULTATO DI AMMINISTRAZIONE

REGIONE AUTONOMA FRIULI VENEZIA GIULIA

Capitolo di entrata	Descrizione	Capitolo di spesa	Descrizione	Risorse vinc. nel risultato di amministrazione al 1/1/2023	Risorse vincolate applicate al bilancio dell'esercizio 2023	Entrate vincolate accertate nell'esercizio 2023	Impegni eserc. 2023 finanziati da entrate vincolate accertate nell'esercizio o da quote vincolate del risultato di amministrazione	Fondo plur. vinc. al 31/12/2023 finanziato da entrate vincolate accertate nell'esercizio o da quote vincolate del risultato di amministrazione	Cancellazione di residui attivi vincolati o eliminazione del vincolo su quote del risultato di amministrazione (+) e cancellazione di residui passivi finanziati da risorse vincolate (-) (gestione dei residui):	Cancellazione nell'esercizio 2023 di impegni finanziati dal fondo pluriennale vincolato dopo l'approvazione del rendiconto dell'esercizio 2022 non reimpegnati nell'esercizio 2023	Risorse vincolate nel bilancio al 31/12/2023	Risorse vincolate nel risultato di amministrazione al 31/12/2023
				(a)	(b)	(c)	(d)	(e)	(f)	(g)	(h)=(b)+(c)-(d)-(e)+(g)	(i)=(a)+(c)-(d)-(e)-(f)+(g)
11167/1	ASSEGNAZIONE STATALE CONTRIBUTO STRAORDINARIO A FAVORE DEI COMUNI	.		115.498,84	115.498,84	0,62	115.499,46	0,00	0,00	0,00	0,00	0,00
11167/2	ASSEGNAZIONE STATALE CONTRIBUTO STRAORDINARIO A FAVORE DEI COMUNI	.		0,00	0,00	86.623,91	86.623,91	0,00	0,00	0,00	0,00	0,00
11167/3	ASSEGNAZIONE STATALE CONTRIBUTO STRAORDINARIO A FAVORE DEI COMUNI	.		208.477,95	208.477,95	3,79	208.481,74	0,00	0,00	0,00	0,00	0,00
11167/4	ASSEGNAZIONE STATALE CONTRIBUTO STRAORDINARIO A FAVORE DEI COMUNI	.		0,00	0,00	95.307,10	95.307,10	0,00	0,00	0,00	0,00	0,00
11167/5	ASSEGNAZIONE STATALE CONTRIBUTO STRAORDINARIO A FAVORE DEI COMUNI	.		0,00	0,00	3.143.053,93	3.143.053,93	0,00	0,00	0,00	0,00	0,00
11203/1	ACQUISIZIONE RISORSE DESTINATE AL PROGETTO 'SANITA' PUBBLICA E PRESA IN CARICO TERRITORIALE IN TUTTE LE ETA' DELLA VITA DELLE PERSONE CON DISTURBI DELLO SPETTRO AUTISTICO'	.		0,00	0,00	460.380,14	379.136,57	0,00	0,00	0,00	81.243,57	81.243,57
11245/1	FONDO PER LO SVILUPPO DELLE MONTAGNE ITALIANE (FOSMIT) - QUOTA STATALE	.		2.392.716,00	2.392.716,00	0,00	857.716,00	0,00	0,00	0,00	1.535.000,00	1.535.000,00
11248/1	ASSEGNAZIONI STATALI PER IL MIGLIORAMENTO ED IL POTENZIAMENTO DEI SERVIZI FITOSANITARI DA DESTINARE ALL'ERSA - FONDO PROTEZIONE DELLE PIANTE	.		67.033,21	67.033,21	0,00	67.033,00	0,00	0,00	0,00	0,21	0,21
11248/2	ASSEGNAZIONI STATALI PER IL MIGLIORAMENTO ED IL POTENZIAMENTO DEI SERVIZI FITOSANITARI DA DESTINARE ALL'ERSA - FONDO PROTEZIONE DELLE PIANTE	.		0,00	0,00	67.035,21	0,00	67.035,21	0,00	0,00	0,00	0,00
11325/1	ASSEGNAZIONE DI FONDI VINCOLATI SPETTANTI ALLA REGIONE FVG A SOSTEGNO DELLE IMPRESE AGRICOLE COLPITE DA CALAMITA' NATURALI - SICCIITA' 2022	.		0,00	0,00	1.393.797,25	1.393.797,22	0,00	0,00	0,00	0,03	0,03
11328/1	ASSEGNAZIONE DI FONDI VINCOLATI SPETTANTI ALLA REGIONE FVG A SOSTEGNO DELLE IMPRESE AGRICOLE COLPITE DA CALAMITA' NATURALI	.		0,00	0,00	0,00	0,00	0,00	0,00	10.386,51	10.386,51	10.386,51

ELENCO ANALITICO DELLE RISORSE VINCOLATE NEL RISULTATO DI AMMINISTRAZIONE

REGIONE AUTONOMA FRIULI VENEZIA GIULIA

Capitolo di entrata	Descrizione	Capitolo di spesa	Descrizione	Risorse vinc. nel risultato di amministrazione al 1/1/2023	Risorse vincolate applicate al bilancio dell'esercizio 2023	Entrate vincolate accertate nell'esercizio 2023	Impegni eserc. 2023 finanziati da entrate vincolate accertate nell'esercizio o da quote vincolate del risultato di amministrazione	Fondo plur. vinc. al 31/12/2023 finanziato da entrate vincolate accertate nell'esercizio o da quote vincolate del risultato di amministrazione	Cancellazione di residui attivi vincolati o eliminazione del vincolo su quote del risultato di amministrazione (+) e cancellazione di residui passivi finanziati da risorse vincolate (-) (gestione dei residui):	Cancellazione nell'esercizio 2023 di impegni finanziati dal fondo pluriennale vincolato dopo l'approvazione del rendiconto dell'esercizio 2022 non reimpegnati nell'esercizio 2023	Risorse vincolate nel bilancio al 31/12/2023	Risorse vincolate nel risultato di amministrazione al 31/12/2023
				(a)	(b)	(c)	(d)	(e)	(f)	(g)	(h)=(b)+(c)-(d)-(e)+(g)	(i)=(a)+(c)-(d)-(e)-(f)+(g)
11328/2	ASSEGNAZIONE DI FONDI VINCOLATI SPETTANTI ALLA REGIONE FVG A SOSTEGNO DELLE IMPRESE AGRICOLE COLPITE DA CALAMITA' NATURALI			0,03	0,00	0,00	0,00	0,00	0,00	63.517,20	63.517,20	63.517,23
11350/1	RIMBORSO DAL COMMISSARIO DELEGATO DI CUI ALL'O.C.D.P.C. N. 783/2021 PER OPERE REALIZZATE IN QUALITA' DI SOGGETTO ATTUATORE - DCR 1/CD15/2022			0,00	0,00	1.273.037,63	1.273.037,63	0,00	0,00	0,00	0,00	0,00
11355/1	ATTUAZIONE DEL PROGRAMMA DI SVILUPPO RURALE (PSR) 2023-2027 - QUOTA REGIONALE			0,00	0,00	7.433.224,11	7.433.224,11	0,00	0,00	0,00	0,00	0,00
11406/1	ACQUISIZIONE DELLA QUOTA DI FONDO NAZIONALE POLITICHE GIOVANILI - ANNUALITA' 2013 - COFINANZIAMENTO REGIONALE			724,80	0,00	0,00	0,00	0,00	0,00	0,00	0,00	724,80
11412/1	ACQUISIZIONE DELLA QUOTA DI FONDO NAZIONALE POLITICHE GIOVANILI - ANNUALITA' 2014 - COFINANZIAMENTO REGIONALE			591,49	0,00	0,00	0,00	0,00	0,00	0,00	0,00	591,49
11423/1	ACQUISIZIONE DI FONDI DALLO STATO PER LA REALIZZAZIONE DEL PROGRAMMA DI INTERVENTI PER LA PREVENZIONE DELL'ISTITUZIONALIZZAZIONE0 (P.I.P.P.I.) A VALERE SUL FONDO NAZIONALE POLITICHE SOCIALI			4.000,00	0,00	0,00	0,00	0,00	4.000,00	0,00	0,00	0,00
11610/2	CONTRIBUTO AI COMUNI PER ADOZIONE DI INIZIATIVE DI PROMOZIONE DELLA LEGALITA'			0,00	0,00	90.077,07	90.077,07	0,00	0,00	0,00	0,00	0,00
11611/1	ACQUISIZIONE FONDI DALLO STATO RELATIVI AL FONDO PER IL CONTROLLO DELLE SPECIE ESOTICHE INVASIVE - ENTRATE CORRENTI			105.000,00	0,00	130.000,00	0,00	0,00	0,00	0,00	130.000,00	235.000,00
11612/1	ACQUISIZIONE FONDI DALLO STATO RELATIVI AL FONDO PER IL CONTROLLO DELLE SPECIE ESOTICHE INVASIVE			2.353,86	2.353,86	0,00	0,00	0,00	0,00	0,00	2.353,86	2.353,86
11614/1	RESTITUZIONI DI SOMME NON DOVUTE DI FONTE EUROPEA DA PARTE DI ISTITUZIONI CENTRALI			0,00	0,00	16.135,22	0,00	0,00	0,00	0,00	16.135,22	16.135,22
11615/1	RESTITUZIONI DI SOMME NON DOVUTE DI FONTE STATALE DA PARTE DI ISTITUZIONI CENTRALI			0,00	0,00	16.135,21	0,00	0,00	0,00	0,00	16.135,21	16.135,21
	FSE 2014-2020 CRESCITA E OCCUPAZ. - COFIN. REGIONALE			98.167,95	0,00	0,00	0,00	0,00	-9.563,74	0,00	0,00	107.731,69
	FSE 2014-2020 CRESCITA E OCCUPAZ. - COFIN. REGIONALE			5.368.945,16	1.809.654,58	0,00	1.594.072,14	142.495,35	-195.455,07	418.734,59	491.821,68	4.246.567,33

ELENCO ANALITICO DELLE RISORSE VINCOLATE NEL RISULTATO DI AMMINISTRAZIONE

REGIONE AUTONOMA FRIULI VENEZIA GIULIA

Capitolo di entrata	Descrizione	Capitolo di spesa	Descrizione	Risorse vinc. nel risultato di amministrazione al 1/1/2023	Risorse vincolate applicate al bilancio dell'esercizio 2023	Entrate vincolate accertate nell'esercizio 2023	Impegni eserc. 2023 finanziati da entrate vincolate accertate nell'esercizio o da quote vincolate del risultato di amministrazione	Fondo plur. vinc. al 31/12/2023 finanziato da entrate vincolate accertate nell'esercizio o da quote vincolate del risultato di amministrazione	Cancellazione di residui attivi vincolati o eliminazione del vincolo su quote del risultato di amministrazione (+) e cancellazione di residui passivi finanziati da risorse vincolate (-) (gestione dei residui):	Cancellazione nell'esercizio 2023 di impegni finanziati dal fondo pluriennale vincolato dopo l'approvazione del rendiconto dell'esercizio 2022 non reimpegnati nell'esercizio 2023	Risorse vincolate nel bilancio al 31/12/2023	Risorse vincolate nel risultato di amministrazione al 31/12/2023
				(a)	(b)	(c)	(d)	(e)	(f)	(g)	(h)=(b)+(c)-(d)-(e)+(g)	(i)=(a)+(c)-(d)-(e)-(f)+(g)
	FSE 2014-2020 CRESCITA E OCCUPAZ. - COFIN. REGIONALE			263.649,26	125.838,11	0,00	97.612,88	0,00	-8.813,48	24.844,31	53.069,54	199.694,17
11961/4	ACQUISIZIONE DI FONDI RELATIVI AL PROGRAMMA OPERATIVO REGIONALE DEL FONDO SOCIALE EUROPEO PER IL PERIODO 2014-2020 'INVESTIMENTI A FAVORE DELLA CRESCITA E DELL'OCCUPAZIONE - COFINANZIAMENTO REGIONALE'			6.891,40	6.891,40	0,00	6.891,40	0,00	-414,00	0,00	0,00	414,00
11961/5	ACQUISIZIONE DI FONDI RELATIVI AL PROGRAMMA OPERATIVO REGIONALE DEL FONDO SOCIALE EUROPEO PER IL PERIODO 2014-2020 'INVESTIMENTI A FAVORE DELLA CRESCITA E DELL'OCCUPAZIONE - COFINANZIAMENTO REGIONALE'			4.979,33	4.979,33	0,00	4.979,33	0,00	0,00	0,00	0,00	0,00
11964/1	RIENTRI DAL FONDO SOCIALE EUROPEO PER IL PROGRAMMA OPERATIVO FSE 2014-2020 - COF REGIONALE			30,00	0,00	0,00	0,00	0,00	0,00	0,00	0,00	30,00
	FSE 2014-2020 PROGRAMMA 16/15 - COFIN. REGIONALE			18.810,71	0,00	0,00	0,00	0,00	0,00	0,00	0,00	18.810,71
12024/1	ACQUISIZIONE DELLA QUOTA DI FONDO NAZIONALE POLITICHE GIOVANILI - ANNUALITA' 2020			181.110,86	0,00	0,00	0,00	0,00	0,00	0,00	0,00	181.110,86
12024/2	ACQUISIZIONE DELLA QUOTA DI FONDO NAZIONALE POLITICHE GIOVANILI - ANNUALITA' 2020			25.000,00	0,00	0,00	0,00	0,00	0,00	0,00	0,00	25.000,00
12025/1	ACQUISIZIONE DELLA QUOTA DI FONDO NAZIONALE POLITICHE GIOVANILI - ANNUALITA' 2022			0,00	0,00	476.656,00	0,00	0,00	0,00	0,00	476.656,00	476.656,00
12026/1	ACQUISIZIONE DELLA QUOTA DI FONDO NAZIONALE POLITICHE GIOVANILI - ANNUALITA' 2022 - COFINANZIAMENTO REGIONALE			0,00	0,00	123.344,00	0,00	0,00	0,00	0,00	123.344,00	123.344,00
12030/2	ACQUISIZIONE DELLA QUOTA DI FONDO NAZIONALE POLITICHE GIOVANILI - ANNUALITA' 2021			199.290,00	199.290,00	0,00	139.503,21	59.786,79	0,00	0,00	0,00	0,00
12065/1	ENTRATE DERIVANTI DAGLI ACCORDI DI COLLABORAZIONE CONCLUSI CON IL MINISTERO DELLA CULTURA DI CUI ALL'ARTICOLO 6, COMMA 11, DELLA LEGGE REGIONALE 6 AGOSTO 2021, N. 13, PER LA REALIZZAZIONE DI INTERVENTI DI VALORIZZAZIONE E CONSERVAZIONE DEL SITO DI AQUILEIA			0,00	0,00	250.000,00	68.069,64	31.930,36	0,00	0,00	150.000,00	150.000,00

ELENCO ANALITICO DELLE RISORSE VINCOLATE NEL RISULTATO DI AMMINISTRAZIONE

REGIONE AUTONOMA FRIULI VENEZIA GIULIA

Capitolo di entrata	Descrizione	Capitolo di spesa	Descrizione	Risorse vinc. nel risultato di amministrazione al 1/1/2023	Risorse vincolate applicate al bilancio dell'esercizio 2023	Entrate vincolate accertate nell'esercizio 2023	Impegni eserc. 2023 finanziati da entrate vincolate accertate nell'esercizio o da quote vincolate del risultato di amministrazione	Fondo plur. vinc. al 31/12/2023 finanziato da entrate vincolate accertate nell'esercizio o da quote vincolate del risultato di amministrazione	Cancellazione di residui attivi vincolati o eliminazione del vincolo su quote del risultato di amministrazione (+) e cancellazione di residui passivi finanziati da risorse vincolate (-) (gestione dei residui):	Cancellazione nell'esercizio 2023 di impegni finanziati dal fondo pluriennale vincolato dopo l'approvazione del rendiconto dell'esercizio 2022 non reimpegnati nell'esercizio 2023	Risorse vincolate nel bilancio al 31/12/2023	Risorse vincolate nel risultato di amministrazione al 31/12/2023
				(a)	(b)	(c)	(d)	(e)	(f)	(g)	(h)=(b)+(c)-(d)-(e)+(g)	(i)=(a)+(c)-(d)-(e)-(f)+(g)
12078/1	'ACQUISIZIONE DI ASSEGNAZIONI DALLA UE PER IL PROGETTO 'HELPSOIL - HELPING ENHANCED SOIL FUNCTIONS AND ADAPTATION TO CLIMATE CHANGE BY SUSTAINABLE CONSERVATION AGRICOLTURE TECHNIQUES NELL'AMBITO DEL PROGRAMMA LIFE + NATURA E BIODIVERSITA" - COF REGIONALE			622,54	0,00	0,00	0,00	0,00	0,00	0,00	0,00	622,54
12084/1	RECUPERO DI SOMME A SEGUITO DI RESTITUZIONI DEI FINANZIAMENTI CONCESSI AI SENSI DELLA L.482/1999			2.500,00	2.500,00	16.434,55	0,00	0,00	0,00	0,00	18.934,55	18.934,55
12109/1	PROGETTO PON INCLUSIONE 2014-2020 -COMMON GROUND AZIONI INTERREGIONALI DI CONTRASTO ALLO SFRUTTAMENTO LAVORATIVO E DI SOSTEGNO ALLE VITTIME-			0,00	0,00	326.017,38	326.017,38	0,00	0,00	0,00	0,00	0,00
12123/1	Recupero di somme erogate a valere sul Fondo nazionale per la formazione in simulazione in ambito sanitario			0,00	0,00	798,31	798,31	0,00	0,00	0,00	0,00	0,00
12124/1	Acquisizione fondi statali finalizzati all'ammodernamento delle Linee di trasmissione dell'ossigeno ai reparti e di rafforzamento delle misure di sicurezza dell'impianto gas medicali a servizio dell'Edificio Ospedale dell'IRCCS Burlo Garofolo			0,00	0,00	103.680,81	0,00	103.680,81	0,00	0,00	0,00	0,00
12159/1	RECUPERO DI SOMME A SEGUITO DI RESTITUZIONI DEI FINANZIAMENTI CONCESSI AI SENSI DELL'ARTICOLO 8 DELLA L.38/2001			678.921,09	670.328,49	54.821,72	0,00	0,00	0,00	0,00	725.150,21	733.742,81
	RECUPERO DI SOMME A SEGUITO DI RESTITUZIONI DEI FINANZIAMENTI CONCESSI AI SENSI DELL'ARTICOLO 8 DELLA L.38/2001			199.471,40	199.471,40	102.987,77	0,00	0,00	0,00	0,00	302.459,17	302.459,17
12161/1	RECUPERO DI SOMME A SEGUITO DI RESTITUZIONI DEI FINANZIAMENTI CONCESSI AI SENSI DELLA L. 38/2001 - INTERESSI ATTIVI DI MORA			23,87	23,87	0,00	0,00	0,00	0,00	0,00	23,87	23,87

ELENCO ANALITICO DELLE RISORSE VINCOLATE NEL RISULTATO DI AMMINISTRAZIONE

REGIONE AUTONOMA FRIULI VENEZIA GIULIA

Capitolo di entrata	Descrizione	Capitolo di spesa	Descrizione	Risorse vinc. nel risultato di amministrazione al 1/1/2023	Risorse vincolate applicate al bilancio dell'esercizio 2023	Entrate vincolate accertate nell'esercizio 2023	Impegni eserc. 2023 finanziati da entrate vincolate accertate nell'esercizio o da quote vincolate del risultato di amministrazione	Fondo plur. vinc. al 31/12/2023 finanziato da entrate vincolate accertate nell'esercizio o da quote vincolate del risultato di amministrazione	Cancellazione di residui attivi vincolati o eliminazione del vincolo su quote del risultato di amministrazione (+) e cancellazione di residui passivi finanziati da risorse vincolate (-) (gestione dei residui):	Cancellazione nell'esercizio 2023 di impegni finanziati dal fondo pluriennale vincolato dopo l'approvazione del rendiconto dell'esercizio 2022 non reimpegnati nell'esercizio 2023	Risorse vincolate nel bilancio al 31/12/2023	Risorse vincolate nel risultato di amministrazione al 31/12/2023
				(a)	(b)	(c)	(d)	(e)	(f)	(g)	(h)=(b)+(c)-(d)-(e)+(g)	(i)=(a)+(c)-(d)-(e)-(f)+(g)
12302/1	TRASFERIMENTO RISORSE STATALI PER IL RIVERSAMENTO AI COMUNI DEL MINOR GETTITO CONSEQUENTE LA RIDETERMINAZIONE DELLA RENDITA CATASTALE DEGLI IMMOBILI DESTINATI AD USO PRODUTTIVO RECEPITA DALLA LEGGE ISTITUTIVA DELL'IMPOSTA LOCALE IMMOBILIARE AUTONOMA			0,00	0,00	1.190.930,44	1.190.930,44	0,00	0,00	0,00	0,00	0,00
12303/1	TRASFERIMENTO RISORSE STATALI PER IL RIVERSAMENTO AI COMUNI DEL MINOR GETTITO ILIA CONSEQUENTE ALL'ESENZIONE DEGLI IMMOBILI COSTRUITI E DESTINATI DALL'IMPRESA COSTRUTTRICE ALLA VENDITA E NON LOCATI			0,00	0,00	208.899,71	208.899,71	0,00	0,00	0,00	0,00	0,00
12412/1	ACQUISIZIONE DELLA QUOTA DI FONDO NAZIONALE POLITICHE GIOVANILI - ANNUALITA' 2015 - COFINANZIAMENTO REGIONALE			89.059,75	0,00	0,00	0,00	0,00	0,00	0,00	0,00	89.059,75
12422/1	ACQUISIZIONE DELLA QUOTA DI FONDO NAZIONALE POLITICHE GIOVANILI - ANNUALITA' 2016 - COFINANZIAMENTO REGIONALE			28.332,00	0,00	0,00	0,00	0,00	0,00	0,00	0,00	28.332,00
	FONDO POLITICHE GIOVANILI-2017 COF REGIONALE			44.721,44	0,00	0,00	0,00	0,00	0,00	347,20	347,20	45.068,64
12556/1	ACQUISIZIONE FONDI A RIPIANO DEL SUPERAMENTO DEL TETTO DI SPESA REGIONALE PER ACQUISTO DI DISPOSITIVI MEDICI			0,00	0,00	1.210.904,71	0,00	0,00	1.210.904,71	0,00	1.210.904,71	0,00
	PAY BACK DISP MEDICI IMPRESE - 2016			1.004,49	0,00	1.343.949,23	0,00	0,00	1.343.949,23	0,00	1.343.949,23	1.004,49
12556/9	ACQUISIZIONE FONDI A RIPIANO DEL SUPERAMENTO DEL TETTO DI SPESA REGIONALE PER ACQUISTO DI DISPOSITIVI MEDICI			0,00	0,00	1.576.353,34	0,00	0,00	1.576.353,34	0,00	1.576.353,34	0,00
12556/13	ACQUISIZIONE FONDI A RIPIANO DEL SUPERAMENTO DEL TETTO DI SPESA REGIONALE PER ACQUISTO DI DISPOSITIVI MEDICI			0,00	0,00	1.645.987,88	0,00	0,00	1.645.987,88	0,00	1.645.987,88	0,00
12557/16	ACQUISIZIONE FONDI A RIPIANO DEL SUPERAMENTO DEL TETTO DI SPESA REGIONALE PER ACQUISTO DI DISPOSITIVI MEDICI			0,00	0,00	6.967,49	0,00	0,00	6.967,49	0,00	6.967,49	0,00

ELENCO ANALITICO DELLE RISORSE VINCOLATE NEL RISULTATO DI AMMINISTRAZIONE

REGIONE AUTONOMA FRIULI VENEZIA GIULIA

Capitolo di entrata	Descrizione	Capitolo di spesa	Descrizione	Risorse vinc. nel risultato di amministrazione al 1/1/2023	Risorse vincolate applicate al bilancio dell'esercizio 2023	Entrate vincolate accertate nell'esercizio 2023	Impegni eserc. 2023 finanziati da entrate vincolate accertate nell'esercizio o da quote vincolate del risultato di amministrazione	Fondo plur. vinc. al 31/12/2023 finanziato da entrate vincolate accertate nell'esercizio o da quote vincolate del risultato di amministrazione	Cancellazione di residui attivi vincolati o eliminazione del vincolo su quote del risultato di amministrazione (+) e cancellazione di residui passivi finanziati da risorse vincolate (-) (gestione dei residui):	Cancellazione nell'esercizio 2023 di impegni finanziati dal fondo pluriennale vincolato dopo l'approvazione del rendiconto dell'esercizio 2022 non reimpegnati nell'esercizio 2023	Risorse vincolate nel bilancio al 31/12/2023	Risorse vincolate nel risultato di amministrazione al 31/12/2023
				(a)	(b)	(c)	(d)	(e)	(f)	(g)	(h)=(b)+(c)-(d)-(e)+(g)	(i)=(a)+(c)-(d)-(e)-(f)+(g)
12772/1	ACQUISIZIONE DI FONDI DALLO STATO PER AFFIDAMENTO DI INCARICHI PER LE ATTIVITA' DI PROGETTAZIONE PROPEDEUTICA, DI REALIZZAZIONE E DI ACQUISTO DELLE INFRASTRUTTURE DI RICARICA PER VEICOLI ALIMENTATI A ENERGIA ELETTRICA-COF REGIONALE			479.027,58	0,00	0,00	0,00	0,00	0,00	0,00	0,00	479.027,58
12804/1	RIMBORSI DALLA REPUBBLICA DI SLOVENIA DELLE SPESE DI ASSISTENZA TECNICA SOSTENUTE DALL'AUTORITA' DI GESTIONE NELL'AMBITO DELL'ASSE PRIORITARIO 5 ITALIA - SLOVENIA 2014 -2020- PROGETTO ADG-TA1-			146.971,81	0,00	55.382,76	0,00	0,00	146.971,81	0,00	55.382,76	55.382,76
12830/2	ACQUISIZIONE DELLA QUOTA DI FONDO NAZIONALE POLITICHE GIOVANILI - ANNUALITA' 2021 - COFINANZIAMENTO REGIONALE			60.000,00	60.000,00	0,00	41.999,79	18.000,21	0,00	0,00	0,00	0,00
12833/1	ASSEGNAZIONI STATALI PER LA COSTITUZIONE DEL FONDO PER LA VALORIZZAZIONE DEI PRODOTTI AGROALIMENTARI TRADIZIONALI E CERTIFICATI			31.090,96	31.090,96	0,00	0,00	0,00	0,00	0,00	31.090,96	31.090,96
12930/1	ASSEGNAZIONE STATALE CONTRIBUTO STRAORDINARIO A FAVORE DEI COMUNI PER GARANTIRE LA CONTINUITA' DEI SERVIZI L. 197/2022			0,00	0,00	7.866.858,51	7.189.869,79	0,00	0,00	0,00	676.988,72	676.988,72
13002/1	ASSEGNAZIONE FONDI DAL DIPARTIMENTO DI PROTEZIONE CIVILE AL FONDO REGIONALE PER LA PROTEZIONE CIVILE PER LE FINALITA' DI CUI ALL'ART.45 DEL DLGS 1/2018			0,00	0,00	692.278,39	0,00	692.278,39	0,00	0,00	0,00	0,00
13004/1	ASSEGNAZIONI STATALI PER AUMENTO PREZZI DI CUI ALL'ART.26, COMMA 4, LETTERA B) DEL D.L. 50/2022 CONV. CON MODIFICHE IN L.91/2022, PERIODO 1/01/2022 - 31/07/2022 PER LA REALIZZAZIONE DI INTERVENTI APPROVATI DAL DIPARTIMENTO DELLA PROTEZIONE CIVILE PER IL SUPERAMENTO DI CONTESTI EMERGENZIALI			0,00	0,00	737.568,64	245.856,21	0,00	0,00	0,00	491.712,43	491.712,43

ELENCO ANALITICO DELLE RISORSE VINCOLATE NEL RISULTATO DI AMMINISTRAZIONE

REGIONE AUTONOMA FRIULI VENEZIA GIULIA

Capitolo di entrata	Descrizione	Capitolo di spesa	Descrizione	Risorse vinc. nel risultato di amministrazione al 1/1/2023	Risorse vincolate applicate al bilancio dell'esercizio 2023	Entrate vincolate accertate nell'esercizio 2023	Impegni eserc. 2023 finanziati da entrate vincolate accertate nell'esercizio o da quote vincolate del risultato di amministrazione	Fondo plur. vinc. al 31/12/2023 finanziato da entrate vincolate accertate nell'esercizio o da quote vincolate del risultato di amministrazione	Cancellazione di residui attivi vincolati o eliminazione del vincolo su quote del risultato di amministrazione (+) e cancellazione di residui passivi finanziati da risorse vincolate (-) (gestione dei residui):	Cancellazione nell'esercizio 2023 di impegni finanziati dal fondo pluriennale vincolato dopo l'approvazione del rendiconto dell'esercizio 2022 non reimpegnati nell'esercizio 2023	Risorse vincolate nel bilancio al 31/12/2023	Risorse vincolate nel risultato di amministrazione al 31/12/2023
				(a)	(b)	(c)	(d)	(e)	(f)	(g)	(h)=(b)+(c)-(d)-(e)+(g)	(i)=(a)+(c)-(d)-(e)-(f)+(g)
13006/1	ASSEGNAZIONI STATALI PER LA PROTEZIONE CIVILE PER AUMENTO PREZZI DI CUI ALL'ART.26, COMMA 4, LETTERA A) DEL D.L. 50/2022 CONV. CON MODIFICHE IN L.91/2022, PERIODO 1/08/2022 - 31/12/2022 PER LA REALIZZAZIONE DI INTERVENTI APPROVATI DAL DIPARTIMENTO DELLA PROTEZIONE CIVILE PER IL SUPERAMENTO DI CONTESTI EMERGENZIALI			0,00	0,00	228.015,65	228.015,65	0,00	0,00	0,00	0,00	0,00
13011/1	ASSEGNAZIONI STATALI DI PARTE CORRENTE DA SOGGETTO RESPONSABILE DI CUI ALL'OCDPC 826/2022 PER IL SUPERAMENTO DEL CONTESTO EMERGENZIALE DI NOVEMBRE 2019			0,00	0,00	457.553,52	0,00	0,00	0,00	0,00	457.553,52	457.553,52
13012/1	ASSEGNAZIONI STATALI DA SOGGETTO RESPONSABILE DI CUI ALL'OCDPC 826/2022 PER IL SUPERAMENTO DEL CONTESTO EMERGENZIALE DI NOVEMBRE 2019			0,00	0,00	11.585.259,92	0,00	173.204,40	0,00	0,00	11.412.055,52	11.412.055,52
13020/1	ASV PER PARTECIPAZIONE DEI COMUNI ALL'ATTIVITA' DI ACCERTAMENTO FISCALE E CONTRIBUTIVO			0,00	0,00	18.335,98	18.335,98	0,00	0,00	0,00	0,00	0,00
	SANZIONI CODICE STRADA - AMM.PUBBLICHE - FONDI 2021			2.136,55	0,00	0,00	0,00	0,00	0,00	0,00	0,00	2.136,55
13028/1	Acquisizione di fondi statali destinati a garantire specifiche prestazioni di specialistica ambulatoriale, comprese nei Livelli essenziali di assistenza, ai soggetti dimessi a seguito di ricovero ospedaliero non deceduti e guariti dal COVID-19, senza compartecipazione alla spesa da parte degli interessati.			0,00	0,00	63.820,00	63.820,00	0,00	0,00	0,00	0,00	0,00
13031/2	Acquisizione di fondi statali destinati al reclutamento straordinario di dirigenti medici, tecnici della prevenzione negli ambienti e nei luoghi di lavoro e assistenti sanitari, con contratti di lavoro a tempo indeterminato, al fine di potenziare le attività di prevenzione e di rafforzare i servizi erogati dai Dipartimenti di prevenzione per la sicurezza negli ambienti e nei luoghi di lavoro degli Enti del Servizio sanitario nazionale.			0,00	0,00	207.652,00	207.652,00	0,00	0,00	0,00	0,00	0,00

ELENCO ANALITICO DELLE RISORSE VINCOLATE NEL RISULTATO DI AMMINISTRAZIONE

REGIONE AUTONOMA FRIULI VENEZIA GIULIA

Capitolo di entrata	Descrizione	Capitolo di spesa	Descrizione	Risorse vinc. nel risultato di amministrazione al 1/1/2023	Risorse vincolate applicate al bilancio dell'esercizio 2023	Entrate vincolate accertate nell'esercizio 2023	Impegni eserc. 2023 finanziati da entrate vincolate accertate nell'esercizio o da quote vincolate del risultato di amministrazione	Fondo plur. vinc. al 31/12/2023 finanziato da entrate vincolate accertate nell'esercizio o da quote vincolate del risultato di amministrazione	Cancellazione di residui attivi vincolati o eliminazione del vincolo su quote del risultato di amministrazione (+) e cancellazione di residui passivi finanziati da risorse vincolate (-) (gestione dei residui):	Cancellazione nell'esercizio 2023 di impegni finanziati dal fondo pluriennale vincolato dopo l'approvazione del rendiconto dell'esercizio 2022 non reimpegnati nell'esercizio 2023	Risorse vincolate nel bilancio al 31/12/2023	Risorse vincolate nel risultato di amministrazione al 31/12/2023
				(a)	(b)	(c)	(d)	(e)	(f)	(g)	(h)=(b)+(c)-(d)-(e)+(g)	(i)=(a)+(c)-(d)-(e)-(f)+(g)
13032/1	Recupero di somme erogate a valere su fondi ministeriali per riconoscimento di una indennita' connessa all'emergenza epidemiologica da covid-19 ai lavoratori in somministrazione del comparto sanita', in servizio alla data del 1 maggio 2021			0,00	0,00	2.375,28	0,00	0,00	0,00	0,00	2.375,28	2.375,28
13034/1	FINANZIAMENTO CORRENTE DEL SERVIZIO SANITARIO REGIONALE. QUOTA VINCOLATA DESTINATA AL RECLUTAMENTO STRORDINARIO DI DIRIGENTI MEDICI, TECNICI DELLA PREVENZIONE NEGLI AMBIENTI E NEI LUOGHI DI LAVORO E ASSISTENTI SANITARI, CON CONTRATTI DI LAVORO A TEMPO INDETERMINATO, AL FINE DI POTENZIARE LE ATTIVITA' DI PREVENZIONE E DI RAFFORZARE I SERVIZI EROGATI DAI DIPARTIMENTI DI PREVENZIONE PER LA SICUREZZA NEGLI AMBIENTI E NEI LUOGHI DI LAVORO DEGLI ENTI DEL SERVIZIO SANITARIO NAZIONALE			0,00	0,00	206.509,00	0,00	0,00	0,00	0,00	206.509,00	206.509,00
13035/1	ASSEGNAZIONI STATALI DI PARTE CORRENTE DAL DIPARTIMENTO DI PROTEZIONE CIVILE AL FONDO REGIONALE PER LA PROTEZIONE CIVILE PER RIMBORSO SPESE DI TRASPORTO PER EMERGENZA UCRAINA			0,00	0,00	40.804,44	40.804,44	0,00	0,00	0,00	0,00	0,00
13063/1	LIFE19 NAT/IT/000848 - LIFE POLLINACTION - ENTRATE INVESTIMENTO			4.515,90	4.515,90	530,47	0,00	0,00	0,00	0,00	5.046,37	5.046,37
13602/1	LIFE19 NAT/IT/000848 - LIFE POLLINACTION - ENTRATE CORRENTI			54.855,96	29.704,39	94.587,87	60.102,84	19.753,53	0,00	0,00	44.435,89	69.587,46
13603/1	FONDO DI FINANZIAMENTO DEI PROGRAMMI REGIONALI COFINANZIATI DAL FESR - COFINANZIAMENTO REGIONALE PROGRAMMAZIONE 2021/2027 - ENTRATA CORRENTE			2.172.788,00	2.172.788,00	2.172.788,00	4.345.576,00	0,00	0,00	0,00	0,00	0,00

ELENCO ANALITICO DELLE RISORSE VINCOLATE NEL RISULTATO DI AMMINISTRAZIONE

REGIONE AUTONOMA FRIULI VENEZIA GIULIA

Capitolo di entrata	Descrizione	Capitolo di spesa	Descrizione	Risorse vinc. nel risultato di amministrazione al 1/1/2023	Risorse vincolate applicate al bilancio dell'esercizio 2023	Entrate vincolate accertate nell'esercizio 2023	Impegni eserc. 2023 finanziati da entrate vincolate accertate nell'esercizio o da quote vincolate del risultato di amministrazione	Fondo plur. vinc. al 31/12/2023 finanziato da entrate vincolate accertate nell'esercizio o da quote vincolate del risultato di amministrazione	Cancellazione di residui attivi vincolati o eliminazione del vincolo su quote del risultato di amministrazione (+) e cancellazione di residui passivi finanziati da risorse vincolate (-) (gestione dei residui):	Cancellazione nell'esercizio 2023 di impegni finanziati dal fondo pluriennale vincolato dopo l'approvazione del rendiconto dell'esercizio 2022 non reimpegnati nell'esercizio 2023	Risorse vincolate nel bilancio al 31/12/2023	Risorse vincolate nel risultato di amministrazione al 31/12/2023
				(a)	(b)	(c)	(d)	(e)	(f)	(g)	(h)=(b)+(c)-(d)-(e)+(g)	(i)=(a)+(c)-(d)-(e)-(f)+(g)
13604/1	FONDO DI FINANZIAMENTO DEI PROGRAMMI REGIONALI COFINANZIATI DAL FESR - COFINANZIAMENTO REGIONALE PROGRAMMAZIONE 2021/2027 - ENTRATA CAPITALE			9.067.264,00	9.067.264,00	9.248.080,00	18.315.344,00	0,00	0,00	0,00	0,00	0,00
13605/1	Acquisizione fondi dei programmi regionali cofinanziati dal FESR - parte corrente - Cofinanziamento UE programmazione 2021/2027			0,00	0,00	9.656.836,00	9.656.836,00	0,00	0,00	0,00	0,00	0,00
13606/1	Acquisizione fondi dei programmi regionali cofinanziati dal FESR - parte capitale - Cofinanziamento UE programmazione 2021/2027			0,00	0,00	40.700.764,00	40.700.764,00	0,00	0,00	0,00	0,00	0,00
13607/1	Acquisizione fondi dei programmi regionali cofinanziati dal FESR - parte corrente - Cofinanziamento Stato programmazione 2021/2027			0,00	0,00	10.139.677,00	10.139.677,00	0,00	0,00	0,00	0,00	0,00
13608/1	Acquisizione fondi dei programmi regionali cofinanziati dal FESR - parte capitale- Cofinanziamento Stato programmazione 2021/2027			0,00	0,00	42.735.803,00	42.735.803,00	0,00	0,00	0,00	0,00	0,00
13610/1	CONTIGUITA' TERRITORIALE - AEROPORTO TRIESTE - COFINANZIAMENTO REGIONALE			3.000.000,00	3.000.000,00	2.000.000,00	5.000.000,00	0,00	0,00	0,00	0,00	0,00
13700/1	PROGRAMMA REGIONALE OBIETTIVO INVESTIMENTI IN FAVORE DELL'OCCUPAZIONE E DELLA CRESCITA COFINANZIATO DAL FSE 2021-2027 - FONDI REGIONALI			9.027.323,55	9.027.323,55	11.655.461,00	3.651.508,16	3.603.612,27	0,00	0,00	13.427.664,12	13.427.664,12
13701/1	ACQUISIZIONE DI FONDI RELATIVI AL PROGRAMMA 'PR FRIULI VENEZIA GIULIA FSE+ 2021-2027' PER IL SOSTEGNO A TITOLO DEL FONDO SOCIALE EUROPEO PLUS NELL'AMBITO DELL'OBIETTIVO 'INVESTIMENTI A FAVORE DELL'OCCUPAZIONE E DELLA CRESCITA' - COOFINANZIAMENTO STATO			0,00	0,00	11.652.313,59	11.652.313,59	0,00	0,00	0,00	0,00	0,00
13702/1	ACQUISIZIONE DI FONDI RELATIVI AL PROGRAMMA 'PR FRIULI VENEZIA GIULIA FSE+ 2021-2027' PER IL SOSTEGNO A TITOLO DEL FONDO SOCIALE EUROPEO PLUS NELL'AMBITO DELL'OBIETTIVO 'INVESTIMENTI A FAVORE DELL'OCCUPAZIONE E DELLA CRESCITA' - COOFINANZIAMENTO UE			0,00	0,00	9.367.581,77	9.367.581,77	0,00	0,00	0,00	0,00	0,00
	QUOTE RE FEAMP PER GLI ANNI 2014-2020			220.695,15	175.863,68	0,00	110.539,09	0,00	6.519,13	52.922,02	118.246,61	156.558,95

ELENCO ANALITICO DELLE RISORSE VINCOLATE NEL RISULTATO DI AMMINISTRAZIONE

REGIONE AUTONOMA FRIULI VENEZIA GIULIA

Capitolo di entrata	Descrizione	Capitolo di spesa	Descrizione	Risorse vinc. nel risultato di amministrazione al 1/1/2023	Risorse vincolate applicate al bilancio dell'esercizio 2023	Entrate vincolate accertate nell'esercizio 2023	Impegni eserc. 2023 finanziati da entrate vincolate accertate nell'esercizio o da quote vincolate del risultato di amministrazione	Fondo plur. vinc. al 31/12/2023 finanziato da entrate vincolate accertate nell'esercizio o da quote vincolate del risultato di amministrazione	Cancellazione di residui attivi vincolati o eliminazione del vincolo su quote del risultato di amministrazione (+) e cancellazione di residui passivi finanziati da risorse vincolate (-) (gestione dei residui):	Cancellazione nell'esercizio 2023 di impegni finanziati dal fondo pluriennale vincolato dopo l'approvazione del rendiconto dell'esercizio 2022 non reimpegnati nell'esercizio 2023	Risorse vincolate nel bilancio al 31/12/2023	Risorse vincolate nel risultato di amministrazione al 31/12/2023
				(a)	(b)	(c)	(d)	(e)	(f)	(g)	(h)=(b)+(c)-(d)-(e)+(g)	(i)=(a)+(c)-(d)-(e)-(f)+(g)
14066/1	RECUPERO FONDI 'CCM 2018 - INTEGRAZIONE, FORMAZIONE E VALUTAZIONE DI IMPATTO DELL'INQUINAMENTO AMBIENTALE SULLA SALUTE: RETE ITALIANA AMBIENTE E SALUTE (RIAS) EROGATI IN ECCESSO			0,00	0,00	261,13	261,13	0,00	0,00	0,00	0,00	0,00
14501/1	ASSEGNAZIONI STATALI PER SPESE PER PERSONALE SOMMINISTRATO PER LA PROTEZIONE CIVILE IN MATERIA DI INTERVENTI A TUTELA DAL DISSESTO IDROGEOLOGICO			0,00	0,00	1.181.930,00	1.181.930,00	0,00	0,00	0,00	0,00	0,00
14710/1	ACQUISIZIONE DI FONDI DALLO STATO PER IL PROGETTO 'LA STRATEGIA REGIONALE DI SVILUPPO SOSTENIBILE DELLA REGIONE FRIULI VENEZIA GIULIA' (SRSS) - ENTRATE CORRENTI - COF REGIONALE			45.000,00	0,00	0,00	0,00	0,00	0,00	0,00	0,00	45.000,00
14830/1	ASSEGNAZIONE FONDI VINCOLATI A SOSTEGNO DELLE IMPRESE AGRICOLE COLPITE DA CALAMITA' NATURALI - GRANDINATE E VENTO FORTE LUGLIO 2022			0,00	0,00	342.046,23	3.296,00	293.913,38	0,00	0,00	44.836,85	44.836,85
15233/3	ACQUISIZIONE DI FONDI DALLO STATO PER INTERVENTI A SOSTEGNO DELLA SPESA SOSTENUTA DALLE FAMIGLIE PER L'ISTRUZIONE			0,00	0,00	1.907.644,50	1.907.644,50	0,00	0,00	0,00	0,00	0,00
15334/1	ACQUISIZIONE DI FONDI PER GLI INTERVENTI DI EDILIZIA SCOLASTICA PREVISTI NEL PIANO OPERATIVO FONDO SVILUPPO E COESIONE INFRASTRUTTURE 2014/2020 - ASSE TEMATICO E - ALTRI INTERVENTI - INSERITI NELL'ADDENDUM AL P.O. (DELIBERA CIPE 98/2017) E NEL II ADDENDUM AL P.O. (DELIBERA CIPE 12/2018) - FSC 2014-2020			0,00	0,00	1.036.026,86	1.036.026,86	0,00	0,00	0,00	0,00	0,00

ELENCO ANALITICO DELLE RISORSE VINCOLATE NEL RISULTATO DI AMMINISTRAZIONE

REGIONE AUTONOMA FRIULI VENEZIA GIULIA

Capitolo di entrata	Descrizione	Capitolo di spesa	Descrizione	Risorse vinc. nel risultato di amministrazione al 1/1/2023	Risorse vincolate applicate al bilancio dell'esercizio 2023	Entrate vincolate accertate nell'esercizio 2023	Impegni exerc. 2023 finanziati da entrate vincolate accertate nell'esercizio o da quote vincolate del risultato di amministrazione	Fondo plur. vinc. al 31/12/2023 finanziato da entrate vincolate accertate nell'esercizio o da quote vincolate del risultato di amministrazione	Cancellazione di residui attivi vincolati o eliminazione del vincolo su quote del risultato di amministrazione (+) e cancellazione di residui passivi finanziati da risorse vincolate (-) (gestione dei residui):	Cancellazione nell'esercizio 2023 di impegni finanziati dal fondo pluriennale vincolato dopo l'approvazione del rendiconto dell'esercizio 2022 non reimpegnati nell'esercizio 2023	Risorse vincolate nel bilancio al 31/12/2023	Risorse vincolate nel risultato di amministrazione al 31/12/2023
				(a)	(b)	(c)	(d)	(e)	(f)	(g)	(h)=(b)+(c)-(d)-(e)+(g)	(i)=(a)+(c)-(d)-(e)-(f)+(g)
15334/2	ACQUISIZIONE DI FONDI PER GLI INTERVENTI DI EDILIZIA SCOLASTICA PREVISTI NEL PIANO OPERATIVO FONDO SVILUPPO E COESIONE INFRASTRUTTURE 2014/2020 - ASSE TEMATICO E - ALTRI INTERVENTI - INSERITI NELL'ADDENDUM AL P.O. (DELIBERA CIPE 98/2017) E NEL II ADDENDUM AL P.O. (DELIBERA CIPE 12/2018) - FSC 2014-2020			0,00	0,00	698.615,71	698.615,71	0,00	0,00	0,00	0,00	0,00
15424/1	ACQUISIZIONE DELLA QUOTA DI FONDO NAZIONALE POLITICHE GIOVANILI - ANNUALITA' 2019 - COFINANZIAMENTO REGIONALE			60.000,00	20.000,00	0,00	0,00	19.350,00	0,00	0,00	650,00	40.650,00
15666/1	ACQUISIZIONE FONDI A TITOLO DI CONTRIBUTO STATALE PER IL RIPIANO DEL SUPERAMENTO DEL TETTO DI SPESA DEI DISPOSITIVI MEDICI PER GLI ANNI 2015, 2016, 2017 E 2018			0,00	0,00	60.770.976,35	0,00	0,00	0,00	0,00	60.770.976,35	60.770.976,35
16122/1	Acquisizione fondi statali per DPI e medicali nelle RSA e nelle altre strutture residenziali			1.409.131,35	0,00	0,00	0,00	0,00	0,00	0,00	0,00	1.409.131,35
17030/1	Progetto finanziato dalla Cassa delle Ammende e dalla Regione Autonoma FVG concernente lo sviluppo di servizi pubblici per l'assistenza alle vittime di reati e per la realizzazione di programmi di giustizia riparativa e mediazione penale			63.000,00	63.000,00	0,00	0,00	0,00	0,00	0,00	63.000,00	63.000,00
17799/1	RECUPERO DI SOMME EROGATE A VALERE SUL FONDO NAZIONALE POLITICHE PER LA FAMIGLIA			0,00	0,00	42.097,87	0,00	0,00	0,00	0,00	42.097,87	42.097,87
18430/1	ACQUISIZIONE DI FONDI DALLO STATO RELATIVI AL FONDO PER L'INCREMENTO DEL COSTO DEI CARBURANTI PER L'ALIMENTAZIONE DEI MEZZI DI TRASPORTO UTILIZZATI PER IL TRASPORTO PUBBLICO LOCALE E REGIONALE SU STRADA, LACUALE, MARITTIMO O FERROVIARIO			0,00	0,00	6.830.921,31	0,00	0,00	0,00	0,00	6.830.921,31	6.830.921,31
18662/1	ASSEGNAZIONI DALLO STATO AI COMUNI PER RISTORI MINORI ENTRATE ESENZIONE IMU TURISTICA			0,00	0,00	26.345,18	25.902,69	0,00	0,00	0,00	442,49	442,49

ELENCO ANALITICO DELLE RISORSE VINCOLATE NEL RISULTATO DI AMMINISTRAZIONE

REGIONE AUTONOMA FRIULI VENEZIA GIULIA

Capitolo di entrata	Descrizione	Capitolo di spesa	Descrizione	Risorse vinc. nel risultato di amministrazione al 1/1/2023	Risorse vincolate applicate al bilancio dell'esercizio 2023	Entrate vincolate accertate nell'esercizio 2023	Impegni eserc. 2023 finanziati da entrate vincolate accertate nell'esercizio o da quote vincolate del risultato di amministrazione	Fondo plur. vinc. al 31/12/2023 finanziato da entrate vincolate accertate nell'esercizio o da quote vincolate del risultato di amministrazione	Cancellazione di residui attivi vincolati o eliminazione del vincolo su quote del risultato di amministrazione (+) e cancellazione di residui passivi finanziati da risorse vincolate (-) (gestione dei residui):	Cancellazione nell'esercizio 2023 di impegni finanziati dal fondo pluriennale vincolato dopo l'approvazione del rendiconto dell'esercizio 2022 non reimpegnati nell'esercizio 2023	Risorse vincolate nel bilancio al 31/12/2023	Risorse vincolate nel risultato di amministrazione al 31/12/2023
				(a)	(b)	(c)	(d)	(e)	(f)	(g)	(h)=(b)+(c)-(d)-(e)+(g)	(i)=(a)+(c)-(d)-(e)-(f)+(g)
18663/1	ASSEGNAZIONI DALLO STATO AI COMUNI COMPENSATIVE DELLA RIDUZIONETARI			19.596,88	19.596,88	138.652,21	135.261,13	0,00	0,00	0,00	22.987,96	22.987,96
18664/1	ASSEGNAZIONI DALLO STATO AI COMUNI DI RISORSEE PER MISURE DI SOLIDARIETA' ALIMENTARE E SOSTEGNO ALLE FAMIGLIE			92.134,16	92.134,16	69.807,37	137.125,37	0,00	0,00	0,00	24.816,16	24.816,16
18665/1	ASSEGNAZIONI DALLO STATO DI RISORSE PER MINORI ENTRATE DA TRIBUTI LOCALI DEI SOGGETTI NON RESIDENTI			0,00	0,00	8.127,33	7.357,84	0,00	0,00	0,00	769,49	769,49
18665/2	ASSEGNAZIONI DALLO STATO DI RISORSE PER MINORI ENTRATE DA TRIBUTI LOCALI DEI SOGGETTI NON RESIDENTI			119.500,66	119.500,66	0,00	116.103,02	0,00	0,00	0,00	3.397,64	3.397,64
18665/3	ASSEGNAZIONI DALLO STATO DI RISORSE PER MINORI ENTRATE DA TRIBUTI LOCALI DEI SOGGETTI NON RESIDENTI			44.956,02	44.956,02	0,00	29.234,79	0,00	0,00	0,00	15.721,23	15.721,23
18669/2	ASSEGNAZIONE DALLO STATO A FAVORE DEI COMUNI QUALE RISTORO MINORI ENTRATE OCCUPAZIONE SUOLO PUBBLICO ATTIVITA' CIRCENSI			31.510,70	31.510,70	0,00	31.510,70	0,00	0,00	0,00	0,00	0,00
18701/1	FINANZIAMENTI AL FINE DI GARANTIRE LA FASE DI TRANSIZIONE DEL PROGRAMMA DI SVILUPPO RURALE DAL PERIODO 2007-2013 AL PERIODO 2014-2020 NONCHE' PER L'AVVIO E L'ATTUAZIONE DEL PSR 2014-2020			0,00	0,00	7.046.349,72	7.046.349,72	0,00	0,00	0,00	0,00	0,00
18807/1	ASSEGNAZIONI DALLO STATO COMPENSATIVE ESENZIONE DALL'IMU DL 41/2021 ART. 6 SEXIES OPERATORI ECONOMICI			2.099,83	2.099,83	45.935,92	38.907,43	0,00	0,00	0,00	9.128,32	9.128,32
20001/2	ACQUISIZIONE DI FONDI DALLO STATO A VALERE SUL FONDO PER LE NON AUTOSUFFICIENZE - QUOTA VITA INDIPENDENTE			0,00	0,00	320.000,00	320.000,00	0,00	0,00	0,00	0,00	0,00
20231/1	ACQUISIZIONE FONDI DIPARTIMENTO PER LE POLITICHE DELLA FAMIGLIA DI CUI AL DM 19 GIUGNO 2022, ART. 3 FONDO NAZIONALE POLITICHE PER LA FAMIGLIA PER L'ANNO 2022 PER LA REALIZZAZIONE DEL PIANO OPERATIVO DENOMINATO SVILUPPO DELLA PRESA IN CARICO DELLE FAMIGLIE VULNERABILI.			657.000,00	657.000,00	0,00	657.000,00	0,00	0,00	0,00	0,00	0,00

ELENCO ANALITICO DELLE RISORSE VINCOLATE NEL RISULTATO DI AMMINISTRAZIONE

REGIONE AUTONOMA FRIULI VENEZIA GIULIA

Capitolo di entrata	Descrizione	Capitolo di spesa	Descrizione	Risorse vinc. nel risultato di amministrazione al 1/1/2023	Risorse vincolate applicate al bilancio dell'esercizio 2023	Entrate vincolate accertate nell'esercizio 2023	Impegni eserc. 2023 finanziati da entrate vincolate accertate nell'esercizio o da quote vincolate del risultato di amministrazione	Fondo plur. vinc. al 31/12/2023 finanziato da entrate vincolate accertate nell'esercizio o da quote vincolate del risultato di amministrazione	Cancellazione di residui attivi vincolati o eliminazione del vincolo su quote del risultato di amministrazione (+) e cancellazione di residui passivi finanziati da risorse vincolate (-) (gestione dei residui):	Cancellazione nell'esercizio 2023 di impegni finanziati dal fondo pluriennale vincolato dopo l'approvazione del rendiconto dell'esercizio 2022 non reimpegnati nell'esercizio 2023	Risorse vincolate nel bilancio al 31/12/2023	Risorse vincolate nel risultato di amministrazione al 31/12/2023
				(a)	(b)	(c)	(d)	(e)	(f)	(g)	(h)=(b)+(c)-(d)-(e)+(g)	(i)=(a)+(c)-(d)-(e)-(f)+(g)
20444/1	ACQUISIZIONE DI FONDI DAL MINISTERO DELL' ECONOMIA E DELLE FINANZE PER CONGUAGLIO DI MOBILITA' SANITARIA INTERNAZIONALE ATTIVA IN FSN 2023, CREDITI MATURATI DAL SERVIZIO SANITARIO REGIONALE			0,00	0,00	9.116,46	9.116,46	0,00	0,00	0,00	0,00	0,00
20555/1	ACQUISIZIONE DI FONDI DAL MINISTERO DELL' ECONOMIA E DELLE FINANZE PER ACCONTO DI MOBILITA' SANITARIA INTERNAZIONALE ATTIVA 2023, CREDITI MATURATI DAL SERVIZIO SANITARIO REGIONALE			0,00	0,00	5.798.449,20	5.798.449,20	0,00	0,00	0,00	0,00	0,00
20888/1	ACQUISIZIONE DI FONDI DAGLI ENTI DEL SERVIZIO SANITARIO REGIONALE PER ACCONTO DI MOBILITA' SANITARIA INTERNAZIONALE PASSIVA 2023, CREDITI MATURATI VERSO GLI ENTI SSR			0,00	0,00	3.109.525,10	3.109.525,10	0,00	0,00	0,00	0,00	0,00
20999/1	ACQUISIZIONE DI FONDI DAGLI ENTI DEL SERVIZIO SANITARIO REGIONALE PER CONGUAGLIO MOBILITA' SANITARIA INTERNAZIONALE PASSIVA IN FSN 2023, CREDITI MATURATI VERSO GLI ENTI SSR			0,00	0,00	273.202,60	273.202,60	0,00	0,00	0,00	0,00	0,00
21088/1	ACQUISIZIONE DI RISORSE STATALI DESINATE ALLO STUDIO, ALLA DIAGNOSI E ALLA CURA DELLA FIBROMIALGIA			0,00	0,00	105.558,00	105.558,00	0,00	0,00	0,00	0,00	0,00
21830/1	FINANZIAMENTO AL PROGRAMMA EUROPEO DI RICERCA E SVILUPPO A SOSTEGNO DI UNA VITA ATTIVA E AUTONOMA 'AAL' PER FINANZIARE PROGETTI DI RICERCA, SVILUPPO E INNOVAZIONE-COFINANZIAMENTO REGIONALE			7.531,45	0,00	0,00	0,00	0,00	0,00	0,00	0,00	7.531,45
22005/1	ACQUISIZIONE DI FONDI DERIVANTI DALLA CESSIONE DI ENERGIA GRATUITA DA PARTE DEI CONCESSIONARI DELLE GRANDI DERIVAZIONI A SCOPO IDROELETTRICO			2.065.028,96	0,00	10.914.485,71	5.344.704,96	0,00	0,00	0,00	5.569.780,75	7.634.809,71

ELENCO ANALITICO DELLE RISORSE VINCOLATE NEL RISULTATO DI AMMINISTRAZIONE

REGIONE AUTONOMA FRIULI VENEZIA GIULIA

Capitolo di entrata	Descrizione	Capitolo di spesa	Descrizione	Risorse vinc. nel risultato di amministrazione al 1/1/2023	Risorse vincolate applicate al bilancio dell'esercizio 2023	Entrate vincolate accertate nell'esercizio 2023	Impegni eserc. 2023 finanziati da entrate vincolate accertate nell'esercizio o da quote vincolate del risultato di amministrazione	Fondo plur. vinc. al 31/12/2023 finanziato da entrate vincolate accertate nell'esercizio o da quote vincolate del risultato di amministrazione	Cancellazione di residui attivi vincolati o eliminazione del vincolo su quote del risultato di amministrazione (+) e cancellazione di residui passivi finanziati da risorse vincolate (-) (gestione dei residui):	Cancellazione nell'esercizio 2023 di impegni finanziati dal fondo pluriennale vincolato dopo l'approvazione del rendiconto dell'esercizio 2022 non reimpegnati nell'esercizio 2023	Risorse vincolate nel bilancio al 31/12/2023	Risorse vincolate nel risultato di amministrazione al 31/12/2023
				(a)	(b)	(c)	(d)	(e)	(f)	(g)	(h)=(b)+(c)-(d)-(e)+(g)	(i)=(a)+(c)-(d)-(e)-(f)+(g)
22006/1	RIENTRI DI SOMME NON UTILIZZATE DA PARTE DEI COMUNI E DELLE COMUNITA' MONTANE BENEFICIARI DEI FONDI DERIVANTI DALLA CESSIONE DI ENERGIA GRATUITA DA PARTE DEI CONCESSIONARI DELLE GRANDI DERIVAZIONI A SCOPO IDROELETTRICO			0,00	0,00	77.055,52	0,00	0,00	0,00	0,00	77.055,52	77.055,52
22024/1	ACQUISIZIONE DELLA QUOTA DI FONDO NAZIONALE POLITICHE GIOVANILI - ANNUALITA' 2020			77,14	0,00	0,00	0,00	0,00	0,00	0,00	0,00	77,14
22455/1	Ulteriore fondo straordinario per il sostegno degli Enti del Terzo settore - Ristori 20 milioni			0,00	0,00	477.800,00	477.800,00	0,00	0,00	0,00	0,00	0,00
22501/1	FINANZIAMENTO CORRENTE DEL SERVIZIO SANITARIO REGIONALE - QUOTA AGGIUNTIVA STATALE FINALIZZATA ALL'IMPLEMENTAZIONE DELLE PRIME MISURE DAL PIANO STRATEGICO OPERATIVO NAZIONALE DI PREPARAZIONE E RISPOSTA A UNA PANDEMIA INFLUENZALE (PANFLU) 2021-2023			0,00	0,00	4.153.121,00	2.653.121,00	0,00	0,00	0,00	1.500.000,00	1.500.000,00
22501/2	FINANZIAMENTO CORRENTE DEL SERVIZIO SANITARIO REGIONALE - QUOTA AGGIUNTIVA STATALE FINALIZZATA ALL'IMPLEMENTAZIONE DELLE PRIME MISURE DAL PIANO STRATEGICO OPERATIVO NAZIONALE DI PREPARAZIONE E RISPOSTA A UNA PANDEMIA INFLUENZALE (PANFLU) 2021-2023			0,00	0,00	6.488.519,00	6.488.519,00	0,00	0,00	0,00	0,00	0,00
22555/1	Finanziamento corrente del Servizio sanitario regionale - quota aggiuntiva statale quale contributo ai maggiori costi determinati dall'aumento dei prezzi delle fonti energetiche			0,00	0,00	30.626.538,00	30.626.538,00	0,00	0,00	0,00	0,00	0,00

ELENCO ANALITICO DELLE RISORSE VINCOLATE NEL RISULTATO DI AMMINISTRAZIONE

REGIONE AUTONOMA FRIULI VENEZIA GIULIA

Capitolo di entrata	Descrizione	Capitolo di spesa	Descrizione	Risorse vinc. nel risultato di amministrazione al 1/1/2023	Risorse vincolate applicate al bilancio dell'esercizio 2023	Entrate vincolate accertate nell'esercizio 2023	Impegni eserc. 2023 finanziati da entrate vincolate accertate nell'esercizio o da quote vincolate del risultato di amministrazione	Fondo plur. vinc. al 31/12/2023 finanziato da entrate vincolate accertate nell'esercizio o da quote vincolate del risultato di amministrazione	Cancellazione di residui attivi vincolati o eliminazione del vincolo su quote del risultato di amministrazione (+) e cancellazione di residui passivi finanziati da risorse vincolate (-) (gestione dei residui):	Cancellazione nell'esercizio 2023 di impegni finanziati dal fondo pluriennale vincolato dopo l'approvazione del rendiconto dell'esercizio 2022 non reimpegnati nell'esercizio 2023	Risorse vincolate nel bilancio al 31/12/2023	Risorse vincolate nel risultato di amministrazione al 31/12/2023
				(a)	(b)	(c)	(d)	(e)	(f)	(g)	(h)=(b)+(c)-(d)-(e)+(g)	(i)=(a)+(c)-(d)-(e)-(f)+(g)
22610/1	Entrata fondi cofinanziamento UE del progetto finanziato dal Programma Connecting Europe Facility - CEF 2014-2020 - quota cofinanziamento europeo Progettazione di un nuovo collegamento ferroviario tra il corso del fiume Corno e la ferrovia Trieste-Venezia			254.760,50	9.240,00	0,00	0,00	0,00	0,00	0,00	9.240,00	254.760,50
22811/1	ACQUISIZIONE FONDI STATALI DEL PROGETTO CCM 2020 DENOMINATO: 'POTENZIAMENTO DEL CONTACT TRACING ATTRAVERSO IL RAFFORZAMENTO DEL RUOLO DEI DIPARTIMENTI DI PREVENZIONE SUL TERRITORIO, ANCHE IN RELAZIONE ALLE CONDIZIONI DI MAGGIORE SUSCETTIBILITA' ALLE CONSEGUENZE SFAVOREVOLI DELL'INFEZIONE (FATTORI DI RISCHIO COMPORTAMENTALI, MALATTIE CRONICHE E MULTIMORBILITA', ETA' AVANZATA, ECC.)'			0,00	0,00	0,00	0,00	0,00	-75.000,00	0,00	0,00	75.000,00
22969/1	ACQUISIZIONE FONDI PER REALIZZAZIONE INTERVENTO PREVISTO DAL PNRR, MISSIONE M6, COMPONENTE C2, INVESTIMENTO 1.3 'RAFFORZAMENTO DELL'INFRASTRUTTURA TECNOLOGICA E DEGLI STRUMENTI PER LA RACCOLTA, L'ELABORAZIONE, L'ANALISI DEI DATI E LA SIMULAZIONE' - SUB INVESTIMENTO 1.3.2 'Rafforzamento dell'infrastruttura tecnologica e degli strumenti per la raccolta, l'elaborazione, l'analisi dei dati e la simulazione (Potenziamento, modello predittivo, SDK)			0,00	0,00	566.156,00	566.156,00	0,00	0,00	0,00	0,00	0,00

ELENCO ANALITICO DELLE RISORSE VINCOLATE NEL RISULTATO DI AMMINISTRAZIONE

REGIONE AUTONOMA FRIULI VENEZIA GIULIA

Capitolo di entrata	Descrizione	Capitolo di spesa	Descrizione	Risorse vinc. nel risultato di amministrazione al 1/1/2023	Risorse vincolate applicate al bilancio dell'esercizio 2023	Entrate vincolate accertate nell'esercizio 2023	Impegni eserc. 2023 finanziati da entrate vincolate accertate nell'esercizio o da quote vincolate del risultato di amministrazione	Fondo plur. vinc. al 31/12/2023 finanziato da entrate vincolate accertate nell'esercizio o da quote vincolate del risultato di amministrazione	Cancellazione di residui attivi vincolati o eliminazione del vincolo su quote del risultato di amministrazione (+) e cancellazione di residui passivi finanziati da risorse vincolate (-) (gestione dei residui):	Cancellazione nell'esercizio 2023 di impegni finanziati dal fondo pluriennale vincolato dopo l'approvazione del rendiconto dell'esercizio 2022 non reimpegnati nell'esercizio 2023	Risorse vincolate nel bilancio al 31/12/2023	Risorse vincolate nel risultato di amministrazione al 31/12/2023
				(a)	(b)	(c)	(d)	(e)	(f)	(g)	(h)=(b)+(c)-(d)-(e)+(g)	(i)=(a)+(c)-(d)-(e)-(f)+(g)
23022/1	RECUPERO DI FONDI PER INIZIATIVE DI FARMACOVIGILANZA E DI INFORMAZIONE DEGLI OPERATORI SANITARI SULLE PROPRIETA', SULL' IMPIEGO E SUGLI EFFETTI INDESIDERATI DEI MEDICINALI, NONCHE' PER LE RELATIVE CAMPAGNE DI EDUCAZIONE SANITARIA			0,00	0,00	19.307,36	19.307,36	0,00	0,00	0,00	0,00	0,00
23112/1	ACQUISIZIONE DI FONDI DAGLI ENTI DEL SERVIZIO SANITARIO REGIONALE PER ACCONTO DI MOBILITA' SANITARIA INTERREGIONALE PASSIVA 2023, CREDITI MATURATI VERSO GLI ENTI SSR			0,00	0,00	92.386.974,74	92.386.974,74	0,00	0,00	0,00	0,00	0,00
24122/1	Assegnazione risorse statali da destinare ai Comuni per il sostegno alle persone non autosufficienti per il superamento e l'eliminazione delle barriere architettoniche negli edifici privati			746.065,20	25.037,40	0,00	25.037,40	0,00	0,00	0,00	0,00	721.027,80
24122/2	Assegnazione risorse statali da destinare ai Comuni per il sostegno alle persone non autosufficienti per il superamento e l'eliminazione delle barriere architettoniche negli edifici privati			715.000,00	689.962,60	0,00	359.418,83	0,00	0,00	0,00	330.543,77	355.581,17
24122/3	Assegnazione risorse statali da destinare ai Comuni per il sostegno alle persone non autosufficienti per il superamento e l'eliminazione delle barriere architettoniche negli edifici privati			544.261,67	0,00	0,00	0,00	0,00	0,00	0,00	0,00	544.261,67
24122/4	Assegnazione risorse statali da destinare ai Comuni per il sostegno alle persone non autosufficienti per il superamento e l'eliminazione delle barriere architettoniche negli edifici privati			0,00	0,00	600.000,00	0,00	0,00	0,00	0,00	600.000,00	600.000,00
24241/1	ACQUISIZIONE DI FONDI STATALI PER RINTRACCIABILITA' SANGUE ED EMOCOMPONENTI E SISTEMI DI QUALITA' DEI SERVIZI TRASFUSIONALI			0,00	0,00	13.341,04	0,00	0,00	0,00	0,00	13.341,04	13.341,04
24242/1	ACQUISIZIONE DI FONDI STATALI PER IL FUNZIONAMENTO DELLA STRUTTURA REGIONALE DI COORDINAMENTO PER IL SISTEMA TRASFUSIONALE (SRC)			0,00	0,00	24.141,49	0,00	0,00	0,00	0,00	24.141,49	24.141,49

ELENCO ANALITICO DELLE RISORSE VINCOLATE NEL RISULTATO DI AMMINISTRAZIONE

REGIONE AUTONOMA FRIULI VENEZIA GIULIA

Capitolo di entrata	Descrizione	Capitolo di spesa	Descrizione	Risorse vinc. nel risultato di amministrazione al 1/1/2023	Risorse vincolate applicate al bilancio dell'esercizio 2023	Entrate vincolate accertate nell'esercizio 2023	Impegni eserc. 2023 finanziati da entrate vincolate accertate nell'esercizio o da quote vincolate del risultato di amministrazione	Fondo plur. vinc. al 31/12/2023 finanziato da entrate vincolate accertate nell'esercizio o da quote vincolate del risultato di amministrazione	Cancellazione di residui attivi vincolati o eliminazione del vincolo su quote del risultato di amministrazione (+) e cancellazione di residui passivi finanziati da risorse vincolate (-) (gestione dei residui):	Cancellazione nell'esercizio 2023 di impegni finanziati dal fondo pluriennale vincolato dopo l'approvazione del rendiconto dell'esercizio 2022 non reimpegnati nell'esercizio 2023	Risorse vincolate nel bilancio al 31/12/2023	Risorse vincolate nel risultato di amministrazione al 31/12/2023
				(a)	(b)	(c)	(d)	(e)	(f)	(g)	(h)=(b)+(c)-(d)-(e)+(g)	(i)=(a)+(c)-(d)-(e)-(f)+(g)
24668/1	FINANZIAMENTO DEL PROGETTO CCM 2021 DENOMINATO 'RAFFORZAMENTO DELLE RETI PER LA PREVENZIONE DELLE MALATTIE PREVENIBILI DA VACCINO E LA PROMOZIONE DELLE VACCINAZIONI A SEGUITO DELL'EMERGENZA PANDEMICA COVID-19'.			0,00	0,00	52.500,00	52.500,00	0,00	0,00	0,00	0,00	0,00
24888/1	RECUPERO DI SOMME EROGATE SU FONDI MINISTERIALI PER LE NON AUTOSUFFICIENZE ANNO 2020 - PROGETTI VITA INDIPENDENTE			0,00	0,00	80.000,00	80.000,00	0,00	0,00	0,00	0,00	0,00
25205/1	COFINANZIAMENTO DEGLI INTERVENTI DI BONIFICA E RIPRISTINO AMBIENTALE DI SITI CONTAMINATI, FINANZIATI NELL'AMBITO DELL'ACCORDO DI PROGRAMMA TRA IL MINISTERO DELLA TRANSIZIONE ECOLOGICA E LA REGIONE AUTONOMA FRIULI VENEZIA GIULIA STIPULATO IL 2 MAGGIO 2022			0,00	0,00	65.065,64	0,00	65.065,64	0,00	0,00	0,00	0,00
25255/2	AdP 2019 RECUPERO DI SOMME EROGATE A VALERE SUI FONDI MINISTERIALI PER IL SOSTEGNO ALLO SVOLGIMENTO DI ATTIVITA' D'INTERESSE GENERALE DA PARTE DI ORGANIZZAZIONI DI VOLONTARIATO E ASSOCIAZIONI DI PROMOZIONE SOCIALE			14.385,98	0,00	20.867,77	0,00	0,00	0,00	0,00	20.867,77	35.253,75
25255/5	AdP 2020 - RECUPERO DI SOMME EROGATE A VALERE SUI FONDI MINISTERIALI PER IL SOSTEGNO ALLO SVOLGIMENTO DI ATTIVITA' D'INTERESSE GENERALE DA PARTE DI ORGANIZZAZIONI DI VOLONTARIATO E ASSOCIAZIONI DI PROMOZIONE SOCIALE			16.619,49	0,00	54.087,31	0,00	0,00	0,00	0,00	54.087,31	70.706,80
25255/6	ADP 2021 - RECUPERO DI SOMME EROGATE A VALERE SUI FONDI MINISTERIALI PER IL SOSTEGNO ALLO SVOLGIMENTO DI ATTIVITA' D'INTERESSE GENERALE DA PARTE DI ORGANIZZAZIONI DI VOLONTARIATO E ASSOCIAZIONI DI PROMOZIONE SOCIALE			0,00	0,00	9.515,85	0,00	0,00	0,00	0,00	9.515,85	9.515,85

ELENCO ANALITICO DELLE RISORSE VINCOLATE NEL RISULTATO DI AMMINISTRAZIONE

REGIONE AUTONOMA FRIULI VENEZIA GIULIA

Capitolo di entrata	Descrizione	Capitolo di spesa	Descrizione	Risorse vinc. nel risultato di amministrazione al 1/1/2023	Risorse vincolate applicate al bilancio dell'esercizio 2023	Entrate vincolate accertate nell'esercizio 2023	Impegni eserc. 2023 finanziati da entrate vincolate accertate nell'esercizio o da quote vincolate del risultato di amministrazione	Fondo plur. vinc. al 31/12/2023 finanziato da entrate vincolate accertate nell'esercizio o da quote vincolate del risultato di amministrazione	Cancellazione di residui attivi vincolati o eliminazione del vincolo su quote del risultato di amministrazione (+) e cancellazione di residui passivi finanziati da risorse vincolate (-) (gestione dei residui):	Cancellazione nell'esercizio 2023 di impegni finanziati dal fondo pluriennale vincolato dopo l'approvazione del rendiconto dell'esercizio 2022 non reimpegnati nell'esercizio 2023	Risorse vincolate nel bilancio al 31/12/2023	Risorse vincolate nel risultato di amministrazione al 31/12/2023
				(a)	(b)	(c)	(d)	(e)	(f)	(g)	(h)=(b)+(c)-(d)-(e)+(g)	(i)=(a)+(c)-(d)-(e)-(f)+(g)
25255/7	ADP 2022 - RECUPERO DI SOMME EROGATE A VALERE SUI FONDI MINISTERIALI PER IL SOSTEGNO ALLO SVOLGIMENTO DI ATTIVITA' D'INTERESSE GENERALE DA PARTE DI ORGANIZZAZIONI DI VOLONTARIATO E ASSOCIAZIONI DI PROMOZIONE SOCIALE			0,00	0,00	2.460,59	0,00	0,00	0,00	0,00	2.460,59	2.460,59
26012/1	Progetto finanziato dal Ministero della Giustizia per la realizzazione di servizi pubblici per l'assistenza alle vittime di qualsiasi tipologia di reato			38.634,54	38.634,54	0,00	0,00	38.634,54	0,00	0,00	0,00	0,00
28022/1	ACQUISIZIONE FONDI PER REALIZZAZIONE INTERVENTO PREVISTO DAL PNRR, MISSIONE M6, COMPONENTE C1, INVESTIMENTO 1.1: 'CASE DELLA COMUNITA E PRESA IN CARICO DELLA PERSONA'			0,00	0,00	2.392.422,37	2.392.422,37	0,00	0,00	0,00	0,00	0,00
28666/1	ACQUISIZIONE DI FONDI STATALI DESTINATI AL FINANZIAMENTO DI PROGRAMMI DI INTERVENTO RIVOLTI AGLI UOMINI AUTORI DI VIOLENZA E DEI CENTRI PER UOMINI AUTORI DI VIOLENZA			0,00	0,00	226.693,00	226.693,00	0,00	0,00	0,00	0,00	0,00
28976/1	Progetto 'QUAN: Quality Autism Network. Reti per la qualita di vita nell'autismo' - FONDI AUTISMO 2020-2022			0,00	0,00	110.331,55	110.331,55	0,00	0,00	0,00	0,00	0,00
29788/1	FONDO STRAORDINARIO PER IL SOSTEGNO DEGLI ENTI DEL TERZO SETTORE, AL FINE DI FAR FRONTE ALLA CRISI ECONOMICA DEGLI ENTI DEL TERZO SETTORE, DETERMINATASI IN RAGIONE DELLE MISURE IN MATERIA DI CONTENIMENTO E GESTIONE DELL'EMERGENZA EPIDEMIOLOGICA DA COVID-19			16.153,90	0,00	0,00	0,00	0,00	0,00	0,00	0,00	16.153,90
30302/1	Progetto finanziato dal Ministero della Giustizia per la realizzazione di interventi per l'assistenza alle vittime di qualsiasi tipologia di reato			0,00	0,00	45.400,00	0,00	0,00	0,00	0,00	45.400,00	45.400,00
31102/1	ACQUISIZIONE RISORSE DESTINATE AL PROGETTO 'TERRITORI 'AUTISM FRIENDLY'. QUALITA' DI VITA E RELAZIONI TRA PERSONE, FAMIGLIE, SOCIETA' '			0,00	0,00	417.360,01	0,00	0,00	0,00	0,00	417.360,01	417.360,01

ELENCO ANALITICO DELLE RISORSE VINCOLATE NEL RISULTATO DI AMMINISTRAZIONE

REGIONE AUTONOMA FRIULI VENEZIA GIULIA

Capitolo di entrata	Descrizione	Capitolo di spesa	Descrizione	Risorse vinc. nel risultato di amministrazione al 1/1/2023	Risorse vincolate applicate al bilancio dell'esercizio 2023	Entrate vincolate accertate nell'esercizio 2023	Impegni eserc. 2023 finanziati da entrate vincolate accertate nell'esercizio o da quote vincolate del risultato di amministrazione	Fondo plur. vinc. al 31/12/2023 finanziato da entrate vincolate accertate nell'esercizio o da quote vincolate del risultato di amministrazione	Cancellazione di residui attivi vincolati o eliminazione del vincolo su quote del risultato di amministrazione (+) e cancellazione di residui passivi finanziati da risorse vincolate (-) (gestione dei residui):	Cancellazione nell'esercizio 2023 di impegni finanziati dal fondo pluriennale vincolato dopo l'approvazione del rendiconto dell'esercizio 2022 non reimpegnati nell'esercizio 2023	Risorse vincolate nel bilancio al 31/12/2023	Risorse vincolate nel risultato di amministrazione al 31/12/2023
				(a)	(b)	(c)	(d)	(e)	(f)	(g)	(h)=(b)+(c)-(d)-(e)+(g)	(i)=(a)+(c)-(d)-(e)-(f)+(g)
31380/1	COFINANZIAMENTO COMUNITARIO PROGRAMMA CENTRAL EUROPE - PROGETTO 'CENTRAL ENVIRONMENTAL AND ENERGY MANAGEMENT - CEEM' - QUOTA REGIONE			14.400,00	0,00	0,00	0,00	0,00	0,00	0,00	0,00	14.400,00
31555/1	ACQUISIZIONE DI FONDI STATALI DESTINATI AL RICONOSCIMENTO DI UNA REMUNERAZIONE AGGIUNTIVA IN FAVORE DELLE FARMACIE PER IL RIMBORSO DEI FARMACI EROGATI IN REGIME DI SERVIZIO SANITARIO NAZIONALE, AL FINE DI SALVAGUARDARE LA RETE DI PROSSIMITA' RAPPRESENTATA DALLE FARMACIE ITALIANE			0,00	0,00	3.211.849,00	3.211.849,00	0,00	0,00	0,00	0,00	0,00
31838/1	SOMME RISCOSSE IN TESORERIA IN CONFORMITA' A DIRETTIVE O REGOLAMENTI COMUNITARI DOCUP OBIETTIVO 2- 2000/2006			78.409,75	0,00	0,00	0,00	0,00	0,00	0,00	0,00	78.409,75
31883/1	RECUPERO DI SOMME EROGATE SU CAPITOLI DI SPESA DI COMPETENZA E RELATIVI INTERESSI - E.3.05.02.03.000 - ENTRATE DA RIMBORSI, RECUPERI E RESTITUZIONI DI SOMME NON DOVUTE O INCASSATE IN ECCESSO - ENTRATE VINCOLATE			6.383,48	0,00	0,00	0,00	0,00	0,00	0,00	0,00	6.383,48
32084/1	RECUPERO DI SOMME A SEGUITO DI RESTITUZIONI DEI FINANZIAMENTI CONCESSI AI SENSI DELLA L.482/1999			3.438,05	3.438,05	0,00	0,00	0,00	0,00	0,00	3.438,05	3.438,05
32527/1	REISCRIZIONE FONDI REGIONALI PER MITIGAZIONE RISCHIO IDROGEOLOGICO, FORMAZIONE E ACQUISIZIONE STRUMENTAZIONE UNIVERSITA' TRIESTE E UDINE			14.848,05	0,00	0,00	0,00	0,00	0,00	0,00	0,00	14.848,05
32719/1	Progetto 'PHAIT (Physical Health Autism In Transition). Migliorare l'accessibilita alle cure primarie nelle persone con disturbi dello spettro autistico'			0,00	0,00	38.111,98	38.111,98	0,00	0,00	0,00	0,00	0,00
33442/1	ACQUISIZIONE DI FONDI PER INTERVENTI DESTINATI ALL'ACCOGLIENZA DI GENITORI DETENUTI CON BAMBINI AL SEGUITO IN CASE-FAMIGLIA			97.808,21	61.456,50	0,00	61.456,50	0,00	0,00	0,00	0,00	36.351,71

ELENCO ANALITICO DELLE RISORSE VINCOLATE NEL RISULTATO DI AMMINISTRAZIONE

REGIONE AUTONOMA FRIULI VENEZIA GIULIA

Capitolo di entrata	Descrizione	Capitolo di spesa	Descrizione	Risorse vinc. nel risultato di amministrazione al 1/1/2023	Risorse vincolate applicate al bilancio dell'esercizio 2023	Entrate vincolate accertate nell'esercizio 2023	Impegni eserc. 2023 finanziati da entrate vincolate accertate nell'esercizio o da quote vincolate del risultato di amministrazione	Fondo plur. vinc. al 31/12/2023 finanziato da entrate vincolate accertate nell'esercizio o da quote vincolate del risultato di amministrazione	Cancellazione di residui attivi vincolati o eliminazione del vincolo su quote del risultato di amministrazione (+) e cancellazione di residui passivi finanziati da risorse vincolate (-) (gestione dei residui):	Cancellazione nell'esercizio 2023 di impegni finanziati dal fondo pluriennale vincolato dopo l'approvazione del rendiconto dell'esercizio 2022 non reimpegnati nell'esercizio 2023	Risorse vincolate nel bilancio al 31/12/2023	Risorse vincolate nel risultato di amministrazione al 31/12/2023
				(a)	(b)	(c)	(d)	(e)	(f)	(g)	(h)=(b)+(c)-(d)-(e)+(g)	(i)=(a)+(c)-(d)-(e)-(f)+(g)
37000/1	ACQUISIZIONE FONDI DI PAYBACK FARMACEUTICO DA RIPIANO DELLA SPESA FARMACEUTICA PER ACQUISTI DIRETTI PER L' ANNO 2021	.		162,34	162,34	0,01	162,34	0,00	0,00	0,00	0,01	0,01
37103/1	ASSEGNAZIONI RELATIVE ALLA QUOTA REGIONALE DEL FEAMPA PER GLI ANNI 2021-2027 - CAPITALE	.		0,00	0,00	9.135,00	0,00	0,00	0,00	0,00	9.135,00	9.135,00
37108/1	FEAMP 2014-2020 - QUOTA REGIONE	.		0,00	0,00	292.323,57	292.323,57	0,00	0,00	0,00	0,00	0,00
37108/2	FEAMP 2014-2020 - QUOTA STATO	.		0,00	0,00	4.199,65	0,00	0,00	0,00	0,00	4.199,65	4.199,65
37108/3	FEAMP 2014-2020 - QUOTA EUROPEA	.		0,00	0,00	5.999,50	0,00	0,00	0,00	0,00	5.999,50	5.999,50
37198/1	PROGRAMMA HORIZON EUROPE 2021-2027 - PROGETTO NORTH ADRIATIC HYDROGEN VALLEY (NAHV) - QUOTA UE	.		0,00	0,00	267.763,56	0,00	0,00	0,00	0,00	267.763,56	267.763,56
37200/1	PROGRAMMA HORIZON EUROPE 2021-2027 - PROGETTO NORTH ADRIATIC HYDROGEN VALLEY (NAHV) - COFINANZIAMENTO REGIONALE	.		0,00	0,00	20.850,00	0,00	0,00	0,00	0,00	20.850,00	20.850,00
38000/1	ACQUISIZIONE DI FONDI DI PAYBACK FARMACEUTICO DA RIPIANO DELLA SPESA FARMACEUTICA PER ACQUISTI DIRETTI PER L'ANNO 2022	.		0,00	0,00	25.500.684,74	25.500.684,74	0,00	0,00	0,00	0,00	0,00
38022/1	ACQUISIZIONE FONDI PER REALIZZAZIONE INTERVENTO PREVISTO DAL PNRR, MISSIONE M6, COMPONENTE C1, INVESTIMENTO 1.3: 'RAFFORZAMENTO DELL'ASSISTENZA SANITARIA INTERMEDIA E DELLE SUE STRUTTURE - OSPEDALI DI COMUNITA'	.		0,00	0,00	1.782.334,02	1.782.334,02	0,00	0,00	0,00	0,00	0,00
38361/1	SOMME RISCOSE IN TESORERIA IN CONFORMITA' A DIRETTIVE O REGOLAMENTI COMUNITARI	.		517.895,43	0,00	0,00	0,00	0,00	0,00	0,00	0,00	517.895,43
40205/1	RECUPERI E RESTITUZIONI QUOTE FESR DI PROGETTI, DA PARTNER ESTERI - PROGRAMMA ITALIA-SLOVENIA 2014-2020	.		0,00	0,00	4.977,60	0,00	0,00	0,00	0,00	4.977,60	4.977,60
40944/1	ACQUISIZIONE DEI FONDI PER IL PROGRAMMA DI COOPERAZIONE 'INTERREG VI-A ITALIA-AUSTRIA' FONDI STATO - 2021-2027 REGOLAMENTI (UE) 2021/1060, 2021/1059, 2021/1058	.		0,00	0,00	20.000,00	8.063,92	6.611,84	0,00	0,00	5.324,24	5.324,24

ELENCO ANALITICO DELLE RISORSE VINCOLATE NEL RISULTATO DI AMMINISTRAZIONE

REGIONE AUTONOMA FRIULI VENEZIA GIULIA

Capitolo di entrata	Descrizione	Capitolo di spesa	Descrizione	Risorse vinc. nel risultato di amministrazione al 1/1/2023	Risorse vincolate applicate al bilancio dell'esercizio 2023	Entrate vincolate accertate nell'esercizio 2023	Impegni eserc. 2023 finanziati da entrate vincolate accertate nell'esercizio o da quote vincolate del risultato di amministrazione	Fondo plur. vinc. al 31/12/2023 finanziato da entrate vincolate accertate nell'esercizio o da quote vincolate del risultato di amministrazione	Cancellazione di residui attivi vincolati o eliminazione del vincolo su quote del risultato di amministrazione (+) e cancellazione di residui passivi finanziati da risorse vincolate (-) (gestione dei residui):	Cancellazione nell'esercizio 2023 di impegni finanziati dal fondo pluriennale vincolato dopo l'approvazione del rendiconto dell'esercizio 2022 non reimpegnati nell'esercizio 2023	Risorse vincolate nel bilancio al 31/12/2023	Risorse vincolate nel risultato di amministrazione al 31/12/2023
				(a)	(b)	(c)	(d)	(e)	(f)	(g)	(h)=(b)+(c)-(d)-(e)+(g)	(i)=(a)+(c)-(d)-(e)-(f)+(g)
40945/1	ACQUISIZIONE DEI FONDI PER IL PROGRAMMA DI COOPERAZIONE 'INTERREG VI-A ITALIA-AUSTRIA' FONDI UE - 2021-2027 REGOLAMENTI (UE) 2021/1060, 2021/1059, 2021/1058			0,00	0,00	80.000,00	32.255,66	26.447,36	0,00	0,00	21.296,98	21.296,98
41555/1	ACQUISIZIONE DI FONDI DAL MINISTERO DELL' ECONOMIA E DELLE FINANZE PER ACCONTO DI MOBILITA' SANITARIA INTERREGIONALE ATTIVA 2023, CREDITI MATURATI DAL SERVIZIO SANITARIO REGIONALE			0,00	0,00	84.868.117,31	84.868.117,31	0,00	0,00	0,00	0,00	0,00
42000/1	ACQUISIZIONI DI FONDI DALLO STATO PER L'ELETTRIFICAZIONE (COLD IRONING) DELLA BANCHINA DI PORTO NOGARO E FOTOVOLTAICO			0,10	0,10	0,00	0,00	0,10	0,00	0,00	0,00	0,00
42000/2	ACQUISIZIONI DI FONDI DALLO STATO PER L'ELETTRIFICAZIONE (COLD IRONING) DELLA BANCHINA DI PORTO NOGARO E FOTOVOLTAICO			0,00	0,00	1.752.438,46	0,00	1.752.438,46	0,00	0,00	0,00	0,00
42200/1	ACQUISIZIONI DI FONDI DALLO STATO PER LE AREE INTERNE DEL FRIULI VENEZIA GIULIA - FONDO NAZIONALE COMPLEMENTARE AL PNRR - FNC			0,00	0,00	397.266,90	397.266,90	0,00	0,00	0,00	0,00	0,00
42205/1	ACQUISIZIONE DI FONDI FSC 2014-2020 - PIANO OPERATIVO AMBIENTE - ASSE 2 - SOTTO PIANO 'INTERVENTI PER LA TUTELA DEL TERRITORIO E DELLE ACQUE' - LINEA AZIONE 2.3.1 'INTERVENTI MIGLIORAMENTO QUALITA' CORPI IDRICI' - PROGETTO DEL BILANCIO IDROLOGICO NAZIONALE - TRASFERIMENTO DALL'AUTORITA' DI BACINO DISTRETTUALE DELLE ALPI ORIENTALI - ENTRATE CORRENTI			0,00	0,00	26.000,01	0,00	0,00	0,00	0,00	26.000,01	26.000,01

ELENCO ANALITICO DELLE RISORSE VINCOLATE NEL RISULTATO DI AMMINISTRAZIONE

REGIONE AUTONOMA FRIULI VENEZIA GIULIA

Capitolo di entrata	Descrizione	Capitolo di spesa	Descrizione	Risorse vinc. nel risultato di amministrazione al 1/1/2023	Risorse vincolate applicate al bilancio dell'esercizio 2023	Entrate vincolate accertate nell'esercizio 2023	Impegni eserc. 2023 finanziati da entrate vincolate accertate nell'esercizio o da quote vincolate del risultato di amministrazione	Fondo plur. vinc. al 31/12/2023 finanziato da entrate vincolate accertate nell'esercizio o da quote vincolate del risultato di amministrazione	Cancellazione di residui attivi vincolati o eliminazione del vincolo su quote del risultato di amministrazione (+) e cancellazione di residui passivi finanziati da risorse vincolate (-) (gestione dei residui):	Cancellazione nell'esercizio 2023 di impegni finanziati dal fondo pluriennale vincolato dopo l'approvazione del rendiconto dell'esercizio 2022 non reimpegnati nell'esercizio 2023	Risorse vincolate nel bilancio al 31/12/2023	Risorse vincolate nel risultato di amministrazione al 31/12/2023
				(a)	(b)	(c)	(d)	(e)	(f)	(g)	(h)=(b)+(c)-(d)-(e)+(g)	(i)=(a)+(c)-(d)-(e)-(f)+(g)
42206/1	ACQUISIZIONE DI FONDI FSC 2014-2020 - PIANO OPERATIVO AMBIENTE - ASSE 2 - SOTTO PIANO 'INTERVENTI PER LA TUTELA DEL TERRITORIO E DELLE ACQUE' - LINEA AZIONE 2.3.1 'INTERVENTI MIGLIORAMENTO QUALITA' CORPI IDRICI' - PROGETTO DEL BILANCIO IDROLOGICO NAZIONALE - TRASFERIMENTO DALL'AUTORITA' DI BACINO DISTRETTUALE DELLE ALPI ORIENTALI - ENTRATE IN CONTO CAPITALE	.		345,14	0,00	0,00	0,00	0,00	0,00	0,00	0,00	345,14
42343/4	ACQUISIZIONE DI ASSEGNAZIONI DALLO STATO A VALERE SUL FONDO PER LE NON AUTOSUFFICIENZE - QUOTA INDISTINTA	.		0,00	0,00	8.290.800,00	8.290.800,00	0,00	0,00	0,00	0,00	0,00
42390/1	ACQUISIZIONE DI FONDI PER LA REALIZZAZIONE DELL'ACCORDO DI PROGRAMMA DEL 28 APRILE 2021 PER LA DESTINAZIONE DELLE RISORSE REGIONALIZZAZIONE DEI PATTI TERRITORIALI E COORDINAMENTO GOVERNO, REGIONI E PROVINCE AUTONOME PER I CONTRATTI DI PROGRAMMA	.		552.600,00	552.600,00	0,00	0,00	552.600,00	0,00	0,00	0,00	0,00
42500/1	ACQUISIZIONE DI FONDI PER L'ADEGUAMENTO DEI PREZZI DI MATERIALI DA COSTRUZIONE	.		0,00	0,00	29.715,18	14.857,59	0,00	0,00	0,00	14.857,59	14.857,59
42501/1	ACQUISIZIONE DI FONDI PER L'ADEGUAMENTO DEI PREZZI DI MATERIALI DA COSTRUZIONE	.		0,00	0,00	105.344,24	52.672,12	0,00	0,00	0,00	52.672,12	52.672,12
42926/1	ACQUISIZIONE DI FONDI DALLO STATO PER IL PROGETTO EUROPEO CHERRY REGOLAMENTO UE 24.06.2021 N. 1060	.		0,00	0,00	792,40	792,40	0,00	0,00	0,00	0,00	0,00
42927/1	ACQUISIZIONE DI FONDI UE PER IL PROGETTO EUROPEO CHERRY	.		0,00	0,00	3.169,60	3.169,60	0,00	0,00	0,00	0,00	0,00

ELENCO ANALITICO DELLE RISORSE VINCOLATE NEL RISULTATO DI AMMINISTRAZIONE

REGIONE AUTONOMA FRIULI VENEZIA GIULIA

Capitolo di entrata	Descrizione	Capitolo di spesa	Descrizione	Risorse vinc. nel risultato di amministrazione al 1/1/2023	Risorse vincolate applicate al bilancio dell'esercizio 2023	Entrate vincolate accertate nell'esercizio 2023	Impegni eserc. 2023 finanziati da entrate vincolate accertate nell'esercizio o da quote vincolate del risultato di amministrazione	Fondo plur. vinc. al 31/12/2023 finanziato da entrate vincolate accertate nell'esercizio o da quote vincolate del risultato di amministrazione	Cancellazione di residui attivi vincolati o eliminazione del vincolo su quote del risultato di amministrazione (+) e cancellazione di residui passivi finanziati da risorse vincolate (-) (gestione dei residui):	Cancellazione nell'esercizio 2023 di impegni finanziati dal fondo pluriennale vincolato dopo l'approvazione del rendiconto dell'esercizio 2022 non reimpegnati nell'esercizio 2023	Risorse vincolate nel bilancio al 31/12/2023	Risorse vincolate nel risultato di amministrazione al 31/12/2023
				(a)	(b)	(c)	(d)	(e)	(f)	(g)	(h)=(b)+(c)-(d)-(e)+(g)	(i)=(a)+(c)-(d)-(e)-(f)+(g)
42932/1	ACQUISIZIONE FONDI DALLO STATO PROGETTO 'RAFFORZAMENTO DELLA CAPACITA' AMMINISTRATIVA FESR ED FSE' A VALERE SUL PROGRAMMA OPERATIVO NAZIONALE GOVERNANCE E CAPACITA' ISTITUZIONALE 2014-2020			0,00	0,00	179.332,64	179.332,64	0,00	0,00	0,00	0,00	0,00
42953/1	ACQUISIZIONE FONDI UE PROGETTO 'RAFFORZAMENTO DELLA CAPACITA' AMMINISTRATIVA FESR ED FSE' A VALERE SUL PROGRAMMA OPERATIVO NAZIONALE GOVERNANCE E CAPACITA' ISTITUZIONALE 2014-2020			0,00	0,00	464.879,74	464.879,74	0,00	0,00	0,00	0,00	0,00
46522/1	ACQUISIZIONE DI FONDI DAL MINISTERO DELL' ECONOMIA E DELLE FINANZE PER CONGUAGLIO DI MOBILITA' SANITARIA INTERREGIONALE ATTIVA IN FSN 2023, CREDITI MATURATI DAL SERVIZIO SANITARIO REGIONALE			0,00	0,00	7.740.698,12	7.740.698,12	0,00	0,00	0,00	0,00	0,00
46564/1	Acquisizione fondi statali per progetto di ricerca finalizzata 2019 'PANTHER - Personalized medicine for primary cardiomyopathies: assessment of prognostic, diagnostic and therapeutic value of iPSC-based models in a large cohort of patients with dilated cardiomyopathy			0,00	0,00	135.000,00	135.000,00	0,00	0,00	0,00	0,00	0,00
46761/1	REALIZZAZIONE DEI PROGRAMMI IFTS E IMPRENDERO' 5.0 NELL'AMBITO DELL'ACCORDO PROVENZANO - ANTICIPAZIONE FONDI REGIONALI			0,00	0,00	230.056,56	191.203,42	38.853,14	0,00	0,00	0,00	0,00
48000/1	ACQUISIZIONE FONDI PER LA CONCESSIONE DI CONTRIBUTI PER LA REALIZZAZIONE DEGLI INTERVENTI PREVISTI DAL PNRR, MISSIONE 1 COMPONENTE 3 INVESTIMENTO 2.2 PROTEZIONE E VALORIZZAZIONE DELL'ARCHITETTURA E DEL PAESAGGIO RURALE - M1C322 - PNRR			0,00	0,00	15.000,00	15.000,00	0,00	0,00	0,00	0,00	0,00

ELENCO ANALITICO DELLE RISORSE VINCOLATE NEL RISULTATO DI AMMINISTRAZIONE

REGIONE AUTONOMA FRIULI VENEZIA GIULIA

Capitolo di entrata	Descrizione	Capitolo di spesa	Descrizione	Risorse vinc. nel risultato di amministrazione al 1/1/2023	Risorse vincolate applicate al bilancio dell'esercizio 2023	Entrate vincolate accertate nell'esercizio 2023	Impegni eserc. 2023 finanziati da entrate vincolate accertate nell'esercizio o da quote vincolate del risultato di amministrazione	Fondo plur. vinc. al 31/12/2023 finanziato da entrate vincolate accertate nell'esercizio o da quote vincolate del risultato di amministrazione	Cancellazione di residui attivi vincolati o eliminazione del vincolo su quote del risultato di amministrazione (+) e cancellazione di residui passivi finanziati da risorse vincolate (-) (gestione dei residui):	Cancellazione nell'esercizio 2023 di impegni finanziati dal fondo pluriennale vincolato dopo l'approvazione del rendiconto dell'esercizio 2022 non reimpegnati nell'esercizio 2023	Risorse vincolate nel bilancio al 31/12/2023	Risorse vincolate nel risultato di amministrazione al 31/12/2023
				(a)	(b)	(c)	(d)	(e)	(f)	(g)	(h)=(b)+(c)-(d)-(e)+(g)	(i)=(a)+(c)-(d)-(e)-(f)+(g)
48022/1	ACQUISIZIONE FONDI PER REALIZZAZIONE INTERVENTO PREVISTO DAL PNRR, MISSIONE M6, COMPONENTE C1, INVESTIMENTO 1.2.2: 'CASA COME PRIMO LUOGO DI CURA E TELEMEDICINA - SUB INVESTIMENTI COT, INTERCONNESSIONE AZIENDALE, DEVICE'			0,00	0,00	171.187,25	171.187,25	0,00	0,00	0,00	0,00	0,00
48023/1	M4C11-ASV DA MINISTERO INTERNO CONTRIBUTI PER FINANZIAMENTO DEGLI INTERVENTI DI MESSA IN SICUREZZA RISTRUTTURAZIONE E RIQUALIFICAZIONE ASILI NIDO E SCUOLE DELL'INFANZIA			0,00	0,00	250.800,00	250.800,00	0,00	0,00	0,00	0,00	0,00
48522/1	ACQUISIZIONE DI FONDI DALLO STATO PER ACQUISTO MATERIALE ROTABILE - PIANO OPERATIVO DEL FONDO SVILUPPO E COESIONE INFRASTRUTTURE 2014-2020 - PIANO NAZIONALE PER IL RINNOVO DEL MATERIALE ROTABILE FERROVIARIO (ASSE TEMATICO F) - FSC			0,00	0,00	544.000,00	0,00	544.000,00	0,00	0,00	0,00	0,00
48532/1	ACQUISIZIONE DI FONDI DALLO STATO PER RINNOVO MATERIALE ROTABILE - PNRR			0,00	0,00	548.459,28	548.459,28	0,00	0,00	0,00	0,00	0,00
48535/1	ACQUISIZIONE DI FONDI DALLO STATO PER LA CICLOVIA TRIESTE-LIGNANO SABBIAORO-VENEZIA - QUOTA FVG - PNRR			4.766.880,46	0,00	55.690,98	55.690,98	0,00	0,00	0,00	0,00	4.766.880,46
48544/1	ACQUISIZIONE DI FONDI DALLO STATO PER L'ACQUISTO DI AUTOBUS PER IL SERVIZIO DI TRASPORTO PUBBLICO LOCALE - FONDO COMPLEMENTARE PNRR			0,00	0,00	1.190.939,60	0,00	1.190.939,60	0,00	0,00	0,00	0,00
48551/1	ACQUISIZIONE DI FONDI TRAMITE COMUNI PER L'ACQUISTO DI AUTOBUS PER IL SERVIZIO DI TRASPORTO PUBBLICO LOCALE E REGIONALE RISORSE PIANO NAZIONALE RIPRESA E RESILIENZA - PNRR			0,00	0,00	1.040.812,50	1.040.812,50	0,00	0,00	0,00	0,00	0,00
48559/1	FONDI PIANO NAZIONALE DI RIPRESA E RESILIENZA PROGRAMMA NAZIONALE PER INTERVENTO 1.1 POTENZIAMENTO DEI CENTRI PER L'IMPIEGO-PNRR			0,00	0,00	250.000,00	250.000,00	0,00	0,00	0,00	0,00	0,00

ELENCO ANALITICO DELLE RISORSE VINCOLATE NEL RISULTATO DI AMMINISTRAZIONE

REGIONE AUTONOMA FRIULI VENEZIA GIULIA

Capitolo di entrata	Descrizione	Capitolo di spesa	Descrizione	Risorse vinc. nel risultato di amministrazione al 1/1/2023	Risorse vincolate applicate al bilancio dell'esercizio 2023	Entrate vincolate accertate nell'esercizio 2023	Impegni eserc. 2023 finanziati da entrate vincolate accertate nell'esercizio o da quote vincolate del risultato di amministrazione	Fondo plur. vinc. al 31/12/2023 finanziato da entrate vincolate accertate nell'esercizio o da quote vincolate del risultato di amministrazione	Cancellazione di residui attivi vincolati o eliminazione del vincolo su quote del risultato di amministrazione (+) e cancellazione di residui passivi finanziati da risorse vincolate (-) (gestione dei residui):	Cancellazione nell'esercizio 2023 di impegni finanziati dal fondo pluriennale vincolato dopo l'approvazione del rendiconto dell'esercizio 2022 non reimpegnati nell'esercizio 2023	Risorse vincolate nel bilancio al 31/12/2023	Risorse vincolate nel risultato di amministrazione al 31/12/2023
				(a)	(b)	(c)	(d)	(e)	(f)	(g)	(h)=(b)+(c)-(d)-(e)+(g)	(i)=(a)+(c)-(d)-(e)-(f)+(g)
48583/1	ACQUISIZIONE FONDI PER LA REALIZZAZIONE DELL'INTERVENTO PREVISTO DAL PNRR MISSIONE 1 COMPONENTE 1 'DIGITALIZZAZIONE INNOVAZIONE E SICUREZZA DELLA PA'- INVESTIMENTO 1.4 'SERVIZI E CITTADINANZA DIGITALE' SUB-INVESTIMENTO 1.4.3 'ADOZIONE PAGOPA - ALTRI ENTI REGIONI PROVINCE AUTONOME AZIENDE SANITARIE LOCALI E OSPEDALIERE UNIVERSITA' ENTI DI RICERCA E AFAM MAGGIO 2022'			0,00	0,00	54.384,40	0,00	0,00	0,00	0,00	54.384,40	54.384,40
48584/1	ACQUISIZIONE FONDI PER LA REALIZZAZIONE DELL'INTERVENTO PREVISTO DAL PNRR MISSIONE 1 COMPONENTE 1 'DIGITALIZZAZIONE INNOVAZIONE E SICUREZZA DELLA PA' INVESTIMENTO 1.4 'SERVIZI E CITTADINANZA DIGITALE' SUB-INVESTIMENTO 1.4.3 'APP IO - ALTRI ENTI REGIONI PROVINCE AUTONOME AZIENDE SANITARIE LOCALI E OSPEDALIERE UNIVERSITA' ENTI DI RICERCA E AFAM MAGGIO 2022'			0,00	0,00	115.060,00	48.263,20	0,00	0,00	0,00	66.796,80	66.796,80
48586/1	M1C321 ACQUISIZIONE FONDI DAL COMUNE DI GORIZIA PER L'ATTUAZIONE DEL PROGETTO PILOTA BORGO CASTELLO FINANZIATO NELL'AMBITO DEL PROGETTO PILOTA BORGO CASTELLO FINANZIATO NELL'AMBITO DEL PNRR CUP F88F22000000007 - RISORSE DESTINATE A INIZIATIVE CONTRIBUTIVE E ULTERIORI INIZIATIVE - ENTRATE CORRENTI			0,00	0,00	400.000,00	0,00	0,00	0,00	0,00	400.000,00	400.000,00

ELENCO ANALITICO DELLE RISORSE VINCOLATE NEL RISULTATO DI AMMINISTRAZIONE

REGIONE AUTONOMA FRIULI VENEZIA GIULIA

Capitolo di entrata	Descrizione	Capitolo di spesa	Descrizione	Risorse vinc. nel risultato di amministrazione al 1/1/2023	Risorse vincolate applicate al bilancio dell'esercizio 2023	Entrate vincolate accertate nell'esercizio 2023	Impegni eserc. 2023 finanziati da entrate vincolate accertate nell'esercizio o da quote vincolate del risultato di amministrazione	Fondo plur. vinc. al 31/12/2023 finanziato da entrate vincolate accertate nell'esercizio o da quote vincolate del risultato di amministrazione	Cancellazione di residui attivi vincolati o eliminazione del vincolo su quote del risultato di amministrazione (+) e cancellazione di residui passivi finanziati da risorse vincolate (-) (gestione dei residui):	Cancellazione nell'esercizio 2023 di impegni finanziati dal fondo pluriennale vincolato dopo l'approvazione del rendiconto dell'esercizio 2022 non reimpegnati nell'esercizio 2023	Risorse vincolate nel bilancio al 31/12/2023	Risorse vincolate nel risultato di amministrazione al 31/12/2023
				(a)	(b)	(c)	(d)	(e)	(f)	(g)	(h)=(b)+(c)-(d)-(e)+(g)	(i)=(a)+(c)-(d)-(e)-(f)+(g)
48589/1	FONDI PER LA REALIZZAZIONE DELL'INTERVENTO PREVISTO DAL PNRR MISSIONE 1 COMPONENTE 1 'DIGITALIZZAZIONE INNOVAZIONE E SICUREZZA DELLA PA'- INVESTIMENTO 1.7 'COMPETENZE DIGITALI DI BASE' SUB-INVESTIMENTO 1.7.2 'RETE DI FACILITAZIONE DIGITALE'- QUOTA REGIONE			0,00	0,00	35.000,00	35.000,00	0,00	0,00	0,00	0,00	0,00
48592/1	M2C4021 ACQUISIZIONE FONDI DAL DIPARTIMENTO DI PROTEZIONE CIVILE PER REALIZZAZIONE INTERVENTI - PNRR			0,00	0,00	2.091.841,73	116.625,92	222.780,82	0,00	0,00	1.752.434,99	1.752.434,99
48599/1	PROGETTO IN.CON.TRA. FINANZIATO DALLA CASSA DELLE AMMENDE E DALLA REGIONE AUTONOMA FVG CONCERNENTE LO SVILUPPO DI PERCORSI DI FORMAZIONE PROFESSIONALE, INCLUSIONE SOCIALE E/O INSERIMENTO LAVORATIVO RIVOLTI A PERSONE IN ESECUZIONE PENALE, INTERVENTI DI ASSISTENZA PER LE PERSONE IN ESECUZIONE PENALE E PER I FAMILIARI CON PARTICOLARE RIFERIMENTO ALLA PROLE MINORE DI ETA' E SVILUPPO DI SERVIZI PUBBLICI PER IL SOSTEGNO ALLE VITTIME DI REATO, PER LA GIUSTIZIA RIPARATIVA E MEDIAZIONE PENALE.			0,00	0,00	910.000,00	0,00	0,00	0,00	0,00	910.000,00	910.000,00
48600/1	ACQUISIZIONE DI FONDI PER LE SPESE RELATIVE AL PROGETTO CCM 2022 DENOMINATO 'SPERIMENTAZIONE DEL BUDGET DI SALUTE QUALE STRUMENTO PER LA REALIZZAZIONE DI PROGETTI TERAPEUTICI RIABILITATIVI INDIVIDUALIZZATI CON PARTICOLARE RIFERIMENTO ALLE MALATTIE MENTALI E ALLE DIPENDENZE' FINANZIATO DAL MINISTERO DELLA SALUTE.			0,00	0,00	24.500,00	24.500,00	0,00	0,00	0,00	0,00	0,00

ELENCO ANALITICO DELLE RISORSE VINCOLATE NEL RISULTATO DI AMMINISTRAZIONE

REGIONE AUTONOMA FRIULI VENEZIA GIULIA

Capitolo di entrata	Descrizione	Capitolo di spesa	Descrizione	Risorse vinc. nel risultato di amministrazione al 1/1/2023	Risorse vincolate applicate al bilancio dell'esercizio 2023	Entrate vincolate accertate nell'esercizio 2023	Impegni eserc. 2023 finanziati da entrate vincolate accertate nell'esercizio o da quote vincolate del risultato di amministrazione	Fondo plur. vinc. al 31/12/2023 finanziato da entrate vincolate accertate nell'esercizio o da quote vincolate del risultato di amministrazione	Cancellazione di residui attivi vincolati o eliminazione del vincolo su quote del risultato di amministrazione (+) e cancellazione di residui passivi finanziati da risorse vincolate (-) (gestione dei residui):	Cancellazione nell'esercizio 2023 di impegni finanziati dal fondo pluriennale vincolato dopo l'approvazione del rendiconto dell'esercizio 2022 non reimpegnati nell'esercizio 2023	Risorse vincolate nel bilancio al 31/12/2023	Risorse vincolate nel risultato di amministrazione al 31/12/2023
				(a)	(b)	(c)	(d)	(e)	(f)	(g)	(h)=(b)+(c)-(d)-(e)+(g)	(i)=(a)+(c)-(d)-(e)-(f)+(g)
48601/1	ACQUISIZIONE FONDI PER LA REALIZZAZIONE DELL'INVESTIMENTO 1.1 RAFFORZAMENTO COMPLESSIVO DELLE STRUTTURE E DEI SERVIZI DI SNPS-SNPA A LIVELLO NAZIONALE REGIONALE E LOCALE MIGLIORANDO LE INFRASTRUTTURE LE CAPACITA' UMANE E TECNOLOGICHE E LA RICERCA APPLICATA PREVISTO DAL PIANO NAZIONALE INVESTIMENTI COMPLEMENTARI AL PNRR			0,00	0,00	268.040,00	268.040,00	0,00	0,00	0,00	0,00	0,00
48604/1	ACQUISIZIONE FONDI PER LA REALIZZAZIONE DELL'INVESTIMENTO 1.1 'RAFFORZAMENTO COMPLESSIVO DELLE STRUTTURE E DEI SERVIZI DI SNPS-SNPA A LIVELLO NAZIONALE, REGIONALE E LOCALE, MIGLIORANDO LE INFRASTRUTTURE, LE CAPACITA' UMANE E TECNOLOGICHE E LA RICERCA APPLICATA' PREVISTO DAL PIANO NAZIONALE INVESTIMENTI COMPLEMENTARI AL PNRR			0,00	0,00	1.871.348,50	1.871.348,50	0,00	0,00	0,00	0,00	0,00
48608/1	ACQUISIZIONE FONDI PER LA REALIZZAZIONE DEL PROGETTO NELL'AMBITO DEL PIANO INVESTIMENTI COMPLEMENTARI AL PNRR E.1 SALUTE - AMBIENTE - BIODIVERSITA' - CLIMA DENOMINATO 'VALUTAZIONE DELLA ESPOSIZIONE E DELLA SALUTE SECONDO L'APPROCCIO INTEGRATO ONE HEALTH CON IL COINVOLGIMENTO DELLE COMUNITA' RESIDENTI IN AREE A FORTE PRESSIONE AMBIENTALE IN ITALIA'-ENTRATE CORRENTI			0,00	0,00	23.610,60	23.610,60	0,00	0,00	0,00	0,00	0,00

ELENCO ANALITICO DELLE RISORSE VINCOLATE NEL RISULTATO DI AMMINISTRAZIONE

REGIONE AUTONOMA FRIULI VENEZIA GIULIA

Capitolo di entrata	Descrizione	Capitolo di spesa	Descrizione	Risorse vinc. nel risultato di amministrazione al 1/1/2023	Risorse vincolate applicate al bilancio dell'esercizio 2023	Entrate vincolate accertate nell'esercizio 2023	Impegni eserc. 2023 finanziati da entrate vincolate accertate nell'esercizio o da quote vincolate del risultato di amministrazione	Fondo plur. vinc. al 31/12/2023 finanziato da entrate vincolate accertate nell'esercizio o da quote vincolate del risultato di amministrazione	Cancellazione di residui attivi vincolati o eliminazione del vincolo su quote del risultato di amministrazione (+) e cancellazione di residui passivi finanziati da risorse vincolate (-) (gestione dei residui):	Cancellazione nell'esercizio 2023 di impegni finanziati dal fondo pluriennale vincolato dopo l'approvazione del rendiconto dell'esercizio 2022 non reimpegnati nell'esercizio 2023	Risorse vincolate nel bilancio al 31/12/2023	Risorse vincolate nel risultato di amministrazione al 31/12/2023
				(a)	(b)	(c)	(d)	(e)	(f)	(g)	(h)=(b)+(c)-(d)-(e)+(g)	(i)=(a)+(c)-(d)-(e)-(f)+(g)
48609/1	ACQUISIZIONE FONDI PER LA REALIZZAZIONE DEL PROGETTO NELL'AMBITO DEL PIANO INVESTIMENTI COMPLEMENTARI AL PNRR E.1 SALUTE - AMBIENTE - BIODIVERSITA'- CLIMA DENOMINATO 'VALUTAZIONE DELLA ESPOSIZIONE E DELLA SALUTE SECONDO L'APPROCCIO INTEGRATO ONE HEALTH CON IL COINVOLGIMENTO DELLE COMUNITA RESIDENTI IN AREE A FORTE PRESSIONE AMBIENTALE IN ITALIA'-INVESTIMENTO			0,00	0,00	8.993,84	8.993,84	0,00	0,00	0,00	0,00	0,00
48775/1	Acquisizione di fondi destinati al rimborso diretto, anche parziale, degli oneri sostenuti dagli ospedali, sia pubblici che privati convenzionati, per l'acquisto di test genomici ormonoresponsivo per il carcinoma mammario in stadio precoce			270.876,00	0,00	270.876,00	0,00	0,00	0,00	0,00	270.876,00	541.752,00
49555/1	ASSEGNAZIONI DAL SOGGETTO RESPONSABILE DI CUI ALL'O.C.D. P.C. N. 837/2022 PER IL PAGAMENTO DI IMPOSTE DI REGISTRO, CATASTALI E IPOTECARIE SU ESPROPRI PER INTERVENTI EMERGENZA VAIA (O.C.D.P.C. N. 558/2018 E O.C.D.P. C. N. 837/2022)			0,00	0,00	123.548,73	2.300,00	121.248,73	0,00	0,00	0,00	0,00
49556/1	ASSEGNAZIONE FONDI DAL DIPARTIMENTO DI PROTEZIONE CIVILE AL FONDO REGIONALE PER LA PROTEZIONE CIVILE PER IL SUPERAMENTO DELL'EMERGENZA VAIA (O.C.D.P. C. 558/2018 E 837/2022)			0,00	0,00	400.000,00	0,00	400.000,00	0,00	0,00	0,00	0,00
50552/2	Acquisizione di fondi statali per supporto psicologico alle fasce piu deboli della popolazione (oncologici 6-18 anni)			0,00	0,00	248.964,18	0,00	0,00	0,00	0,00	248.964,18	248.964,18
51444/1	ACQUISIZIONE DI FONDI DAGLI ENTI DEL SERVIZIO SANITARIO REGIONALE PER CONGUAGLIO DI MOBILITA' INTERREGIONALE PASSIVA IN FSN 2023.CREDITI MATURATI VERSO GLI ENTI SSR			0,00	0,00	7.826.303,60	7.826.303,60	0,00	0,00	0,00	0,00	0,00

ELENCO ANALITICO DELLE RISORSE VINCOLATE NEL RISULTATO DI AMMINISTRAZIONE

REGIONE AUTONOMA FRIULI VENEZIA GIULIA

Capitolo di entrata	Descrizione	Capitolo di spesa	Descrizione	Risorse vinc. nel risultato di amministrazione al 1/1/2023	Risorse vincolate applicate al bilancio dell'esercizio 2023	Entrate vincolate accertate nell'esercizio 2023	Impegni eserc. 2023 finanziati da entrate vincolate accertate nell'esercizio o da quote vincolate del risultato di amministrazione	Fondo plur. vinc. al 31/12/2023 finanziato da entrate vincolate accertate nell'esercizio o da quote vincolate del risultato di amministrazione	Cancellazione di residui attivi vincolati o eliminazione del vincolo su quote del risultato di amministrazione (+) e cancellazione di residui passivi finanziati da risorse vincolate (-) (gestione dei residui):	Cancellazione nell'esercizio 2023 di impegni finanziati dal fondo pluriennale vincolato dopo l'approvazione del rendiconto dell'esercizio 2022 non reimpegnati nell'esercizio 2023	Risorse vincolate nel bilancio al 31/12/2023	Risorse vincolate nel risultato di amministrazione al 31/12/2023
				(a)	(b)	(c)	(d)	(e)	(f)	(g)	(h)=(b)+(c)-(d)-(e)+(g)	(i)=(a)+(c)-(d)-(e)-(f)+(g)
54710/1	ACQUISIZIONE DI FONDI DALLO STATO PER IL PROGETTO 'LA STRATEGIA REGIONALE DI SVILUPPO SOSTENIBILE DELLA REGIONE FRIULI VENEZIA GIULIA' (SRSS) - ENTRATE CORRENTI			50.000,00	0,00	0,00	0,00	0,00	0,00	0,00	0,00	50.000,00
55661/1	Recupero di somme erogate a valere su fondi ministeriali per la realizzazione di interventi sperimentali in favore di coloro che al compimento della maggiore eta' vivono fuori dalla famiglia d'origine sulla base di un provvedimento dell'autorita giudiziaria			0,00	0,00	18.663,24	0,00	0,00	0,00	0,00	18.663,24	18.663,24
55666/1	ACQUISIZIONE FINANZIAMENTO STATALE FINALIZZATO AL MIGLIORAMENTO ORGANIZZATIVO DELLE STRUTTURE DEDICATE ALLA RACCOLTA, ALLA QUALIFICAZIONE E ALLA CONSERVAZIONE DEL PLASMA NAZIONALE DESTINATO ALLA PRODUZIONE DI MEDICINALI EMODERIVATI			0,00	0,00	311.056,50	0,00	0,00	0,00	0,00	311.056,50	311.056,50
56000/1	ACQUISIZIONE DI FONDI RELATIVI AL FONDO SVILUPPO E COESIONE DI CUI ALLA DELIBERA CIPE DEL 29 SETTEMBRE 2020 N. 60			0,00	0,00	1.649.508,76	1.649.508,76	0,00	0,00	0,00	0,00	0,00
	PROGETTO ABACO			0,00	0,00	0,00	0,00	0,00	-62.597,72	0,00	0,00	62.597,72
56566/3	FINANZIAMENTO DEL PROGETTO DENOMINATO: ABACO (ABBATTIMENTO DELLE BARRIERE COMUNICATIVE). TECNOLOGIA E SERVIZI INNOVATIVI PER L'INCLUSIONE, L'ISTRUZIONE E L'ACCESSIBILITA' PER LE PERSONE SORDE E IPOACUSICHE			0,00	0,00	278.594,40	278.594,40	0,00	0,00	0,00	0,00	0,00
56855/1	ACQUISIZIONE FONDI DALLA PRESIDENZA DEL CONSIGLIO DEI MINISTRI - DIPARTIMENTO PER LE PARI OPPORTUNITA' PER LA REALIZZAZIONE DI INTERVENTI A VALERE SULL'AVVISO PUBBLICO DEL 18 DICEMBRE 2020 , DI CUI ALL'ART. 26BIS DEL D.L. 14 AGOSTO 2020, N. 104 , CONVERTITO CON MODIFICAZIONI DALLA LEGGE 13 OTTOBRE 2020, N.126.			15.000,00	15.000,00	35.000,00	50.000,00	0,00	0,00	0,00	0,00	0,00

ELENCO ANALITICO DELLE RISORSE VINCOLATE NEL RISULTATO DI AMMINISTRAZIONE

REGIONE AUTONOMA FRIULI VENEZIA GIULIA

Capitolo di entrata	Descrizione	Capitolo di spesa	Descrizione	Risorse vinc. nel risultato di amministrazione al 1/1/2023	Risorse vincolate applicate al bilancio dell'esercizio 2023	Entrate vincolate accertate nell'esercizio 2023	Impegni eserc. 2023 finanziati da entrate vincolate accertate nell'esercizio o da quote vincolate del risultato di amministrazione	Fondo plur. vinc. al 31/12/2023 finanziato da entrate vincolate accertate nell'esercizio o da quote vincolate del risultato di amministrazione	Cancellazione di residui attivi vincolati o eliminazione del vincolo su quote del risultato di amministrazione (+) e cancellazione di residui passivi finanziati da risorse vincolate (-) (gestione dei residui):	Cancellazione nell'esercizio 2023 di impegni finanziati dal fondo pluriennale vincolato dopo l'approvazione del rendiconto dell'esercizio 2022 non reimpegnati nell'esercizio 2023	Risorse vincolate nel bilancio al 31/12/2023	Risorse vincolate nel risultato di amministrazione al 31/12/2023
				(a)	(b)	(c)	(d)	(e)	(f)	(g)	(h)=(b)+(c)-(d)-(e)+(g)	(i)=(a)+(c)-(d)-(e)-(f)+(g)
58022/1	ACQUISIZIONE FONDI PER REALIZZAZIONE INTERVENTO PREVISTO DAL PNRR, MISSIONE M6, COMPONENTE C2, INVESTIMENTO 1.1: 'AMMODERNAMENTO DEL PARCO TECNOLOGICO E DIGITALE OSPEDALIERO '			0,00	0,00	3.230.199,08	3.230.199,08	0,00	0,00	0,00	0,00	0,00
65678/1	Progetto finanziato dal Ministero della Giustizia per la promozione di una programmazione condivisa per lo sviluppo di servizi pubblici a sostegno delle vittime di reato			49.500,00	49.500,00	0,00	0,00	49.500,00	0,00	0,00	0,00	0,00
66005/1	RECUPERO DI SOMME EROGATE A SOGGETTI SU CAPITOLI DI SPESA RELATIVI AD INTERVENTI FINANZIATI DAL PROGRAMMA OPERATIVO COMPLEMENTARE FVG - ACCORDO PROVENZANO			0,00	0,00	23.936,33	0,00	0,00	0,00	0,00	23.936,33	23.936,33
66446/1	Triennio 2021-2023 (C.F. 2021-2024) ACQUISIZIONE FONDI PER REALIZZAZIONE INTERVENTO PREVISTO DAL PNRR, MISSIONE M6, COMPONENTE C2, INVESTIMENTO 2.2: 'SVILUPPO DELLE COMPETENZE TECNICHE PROFESSIONALI, DIGITALI E MANAGERIALI DEL PERSONALE DEL SISTEMA SANITARIO ' - SUB-INVESTIMENTO 2.2.(A) SUB-MISURA: 'BORSE AGGIUNTIVE IN FORMAZIONE DI MEDICINA GENERALE'			0,00	0,00	285.356,56	285.356,56	0,00	0,00	0,00	0,00	0,00
66446/2	Triennio 2022-2024 (C.F. 2022-2025) ACQUISIZIONE FONDI PER REALIZZAZIONE INTERVENTO PREVISTO DAL PNRR, MISSIONE M6, COMPONENTE C2, INVESTIMENTO 2.2: 'SVILUPPO DELLE COMPETENZE TECNICHE PROFESSIONALI, DIGITALI E MANAGERIALI DEL PERSONALE DEL SISTEMA SANITARIO ' - SUB-INVESTIMENTO 2.2.(A) SUB-MISURA: 'BORSE AGGIUNTIVE IN FORMAZIONE DI MEDICINA GENERALE'			0,00	0,00	142.678,28	142.678,28	0,00	0,00	0,00	0,00	0,00

ELENCO ANALITICO DELLE RISORSE VINCOLATE NEL RISULTATO DI AMMINISTRAZIONE

REGIONE AUTONOMA FRIULI VENEZIA GIULIA

Capitolo di entrata	Descrizione	Capitolo di spesa	Descrizione	Risorse vinc. nel risultato di amministrazione al 1/1/2023	Risorse vincolate applicate al bilancio dell'esercizio 2023	Entrate vincolate accertate nell'esercizio 2023	Impegni eserc. 2023 finanziati da entrate vincolate accertate nell'esercizio o da quote vincolate del risultato di amministrazione	Fondo plur. vinc. al 31/12/2023 finanziato da entrate vincolate accertate nell'esercizio o da quote vincolate del risultato di amministrazione	Cancellazione di residui attivi vincolati o eliminazione del vincolo su quote del risultato di amministrazione (+) e cancellazione di residui passivi finanziati da risorse vincolate (-) (gestione dei residui):	Cancellazione nell'esercizio 2023 di impegni finanziati dal fondo pluriennale vincolato dopo l'approvazione del rendiconto dell'esercizio 2022 non reimpegnati nell'esercizio 2023	Risorse vincolate nel bilancio al 31/12/2023	Risorse vincolate nel risultato di amministrazione al 31/12/2023
				(a)	(b)	(c)	(d)	(e)	(f)	(g)	(h)=(b)+(c)-(d)-(e)+(g)	(i)=(a)+(c)-(d)-(e)-(f)+(g)
70448/2	ACQUISIZIONE DI FONDI DALLO STATO PER INTERVENTI FINALIZZATI ALLA REALIZZAZIONE DI IMPIANTI PER LA PRODUZIONE DI ENERGIA CON BIOMASSE, PREFERIBILMENTE INTEGRATI CON RETI DI TELERISCALDAMENTO			162.420,02	0,00	0,00	0,00	0,00	0,00	179.453,63	179.453,63	341.873,65
70474/1	ACQUISIZIONE DI FONDI DALLO STATO PER INTERVENTI FINALIZZATI ALLA RIDUZIONE DEI CONSUMI ENERGETICI NEL SETTORE DEI TRASPORTI			44.891,81	0,00	0,00	0,00	0,00	0,00	0,00	0,00	44.891,81
70479/3	ACQUISIZIONE DI FONDI PER INIZIATIVE DI FARMACOVIGILANZA E DI INFORMAZIONE DEGLI OPERATORI SANITARI SULLE PROPRIETA', SULL' IMPIEGO E SUGLI EFFETTI INDESIDERATI DEI MEDICINALI, NONCHE' PER LE RELATIVE CAMPAGNE DI EDUCAZIONE SANITARIA			359.833,77	359.833,77	0,00	0,00	359.833,77	0,00	0,00	0,00	0,00
70480/2	ACQUISIZIONE DI FONDI PER IL COMPLETAMENTO DI OPERE DI SISTEMAZIONE IDROGEOLOGICA DEI BACINI MONTANI			18.833,32	0,00	0,00	0,00	0,00	0,00	32.411,09	32.411,09	51.244,41
70499/2	CONTRIBUTI SPECIALI PLURIENNALI ASSEGNATI DALLO STATO PER LO SVILUPPO DELLA BASE PRODUTTIVA E DELL' OCCUPAZIONE NELLE PROVINCE DI TRIESTE E GORIZIA E NELLE ALTRE ZONE NON TERREMOTATE			14.309,25	0,00	0,00	0,00	0,00	0,00	79.895,00	79.895,00	94.204,25
70602/2	ACQUISIZIONE DI FONDI DALLO STATO EX DECRETO LEGISLATIVO N. 143/1997 - RICERCA E SPERIMENTAZIONE - SIAGRI			121.514,66	121.514,66	0,00	0,00	0,00	0,00	710,04	122.224,70	122.224,70
70605/2	ACQUISIZIONE DI FONDI DALLO STATO EX DECRETO LEGISLATIVO N. 143/1997 - FONDO REGIONALE PER LO SVILUPPO MONTANO			61.538,67	0,00	0,00	0,00	0,00	0,00	0,00	0,00	61.538,67
70653/100	CONTRIBUTI SPECIALI PLURIENNALI ASSEGNATI DALLO STATO PER LA RICOSTRUZIONE, LO SVILUPPO ECONOMICO E SOCIALE E LA RINASCITA DEL FRIULI-VENEZIA GIULIA			3.120.012,39	0,00	19.640,37	23.693,25	0,00	0,00	4.052,88	0,00	3.120.012,39

ELENCO ANALITICO DELLE RISORSE VINCOLATE NEL RISULTATO DI AMMINISTRAZIONE

REGIONE AUTONOMA FRIULI VENEZIA GIULIA

Capitolo di entrata	Descrizione	Capitolo di spesa	Descrizione	Risorse vinc. nel risultato di amministrazione al 1/1/2023	Risorse vincolate applicate al bilancio dell'esercizio 2023	Entrate vincolate accertate nell'esercizio 2023	Impegni eserc. 2023 finanziati da entrate vincolate accertate nell'esercizio o da quote vincolate del risultato di amministrazione	Fondo plur. vinc. al 31/12/2023 finanziato da entrate vincolate accertate nell'esercizio o da quote vincolate del risultato di amministrazione	Cancellazione di residui attivi vincolati o eliminazione del vincolo su quote del risultato di amministrazione (+) e cancellazione di residui passivi finanziati da risorse vincolate (-) (gestione dei residui):	Cancellazione nell'esercizio 2023 di impegni finanziati dal fondo pluriennale vincolato dopo l'approvazione del rendiconto dell'esercizio 2022 non reimpegnati nell'esercizio 2023	Risorse vincolate nel bilancio al 31/12/2023	Risorse vincolate nel risultato di amministrazione al 31/12/2023
				(a)	(b)	(c)	(d)	(e)	(f)	(g)	(h)=(b)+(c)-(d)-(e)+(g)	(i)=(a)+(c)-(d)-(e)-(f)+(g)
70660/1	ACQUISIZIONE DI FONDI PER LA REALIZZAZIONE DI PISTE FORESTALI NELLE PROVINCE DI UDINE E PORDENONE, REISCRITTI AI SENSI DELLA DELIBERA CIPE 19 DICEMBRE 1989, PUNTO 14			253.053,13	0,00	0,00	0,00	0,00	0,00	0,00	0,00	253.053,13
70672/2	ACQUISIZIONE DI FONDI PER LA CONCESSIONE DI CONTRIBUTI IN CONTO CAPITALE PER LA REALIZZAZIONE DI INIZIATIVE DI CUI ALL'ARTICOLO 6 DELLA LEGGE 29 MAGGIO 1982, N. 308			191.164,81	0,00	0,00	0,00	0,00	0,00	0,00	0,00	191.164,81
70684/2	ACQUISIZIONE DI FONDI PER INTERVENTI DI MIGLIORAMENTO DELLA QUALITA' DELL'OFFERTA TURISTICA - FONDO DI COFINANZIAMENTO DELL'OFFERTA TURISTICA-PROMOZIONE			3.917,69	0,00	0,00	0,00	0,00	0,00	0,00	0,00	3.917,69
70685/1	ACQUISIZIONE DI FONDI DALLO STATO PER INTERVENTI MIRATI ALLA MESSA IN SICUREZZA DELLE AREE SCIABILI			149.735,41	0,00	0,00	0,00	0,00	0,00	0,00	0,00	149.735,41
70688/1	ACQUISIZIONE DI FONDI PER LA RISTRUTTURAZIONE DEGLI ENTI DI FORMAZIONE			77.892,17	0,00	0,00	0,00	0,00	0,00	0,00	0,00	77.892,17
70693/2	ASSEGNAZIONI DA PARTE DELL'AUTORITA' PER LA VIGILANZA SUI CONTRATTI PUBBLICI PER IL FUNZIONAMENTO DI TUTTE LE SEZIONI REGIONALI DELL'OSSERVATORIO DEI CONTRATTI PUBBLICI			46.918,10	0,00	0,00	0,00	0,00	0,00	0,00	0,00	46.918,10
70717/1	ACQUISIZIONE DI FONDI DA DESTINARE AL FINANZIAMENTO DI INTERVENTI DI MEDICINA PENITENZIARIA			1.980.999,00	0,00	0,00	0,00	0,00	0,00	0,00	0,00	1.980.999,00
70721/1	ACQUISIZIONE DALLO STATO DEI RIENTRI DERIVANTI DAI MUTUI DI CUI ALL'ARTICOLO 5 DELLA LEGGE 17 FEBBRAIO 1992 N. 179 - IN RELAZIONE ALL'ACCORDO DI PROGRAMMA DEL 19 APRILE 2001, STIPULATO AI SENSI DEGLI ARTICOLI 61 E 63 DEL DECRETO LEGISLATIVO 31 MARZO 1998, N. 112			307.888,50	0,00	0,00	0,00	0,00	0,00	0,00	0,00	307.888,50
	ASV IMPIANTI SOLARI TERMICI			296.459,60	0,00	0,00	0,00	0,00	0,00	0,00	0,00	296.459,60
70749/1	ACQUISIZIONE DI FONDI PER L'ATTIVITA' DEL CONSIGLIERE DI PARITA'			19.912,87	3.000,00	0,00	1.168,38	0,00	0,00	0,00	1.831,62	18.744,49

ELENCO ANALITICO DELLE RISORSE VINCOLATE NEL RISULTATO DI AMMINISTRAZIONE

REGIONE AUTONOMA FRIULI VENEZIA GIULIA

Capitolo di entrata	Descrizione	Capitolo di spesa	Descrizione	Risorse vinc. nel risultato di amministrazione al 1/1/2023	Risorse vincolate applicate al bilancio dell'esercizio 2023	Entrate vincolate accertate nell'esercizio 2023	Impegni eserc. 2023 finanziati da entrate vincolate accertate nell'esercizio o da quote vincolate del risultato di amministrazione	Fondo plur. vinc. al 31/12/2023 finanziato da entrate vincolate accertate nell'esercizio o da quote vincolate del risultato di amministrazione	Cancellazione di residui attivi vincolati o eliminazione del vincolo su quote del risultato di amministrazione (+) e cancellazione di residui passivi finanziati da risorse vincolate (-) (gestione dei residui):	Cancellazione nell'esercizio 2023 di impegni finanziati dal fondo pluriennale vincolato dopo l'approvazione del rendiconto dell'esercizio 2022 non reimpegnati nell'esercizio 2023	Risorse vincolate nel bilancio al 31/12/2023	Risorse vincolate nel risultato di amministrazione al 31/12/2023
				(a)	(b)	(c)	(d)	(e)	(f)	(g)	(h)=(b)+(c)-(d)-(e)+(g)	(i)=(a)+(c)-(d)-(e)-(f)+(g)
	ASV INFORMAZIONE/FORMAZIONE VOLONTARI SERVIZIO CIVILE			540,00	0,00	0,00	0,00	0,00	0,00	0,00	0,00	540,00
70757/4	ACQUISIZIONE DI FONDI PER LE CAMPAGNE INFORMATIVE SUL SERVIZIO CIVILE, PER LA FORMAZIONE DEI VOLONTARI E PER IL FUNZIONAMENTO DEGLI UFFICI REGIONALI			600,00	0,00	34.121,00	11.000,00	0,00	0,00	0,00	23.121,00	23.721,00
70757/5	ACQUISIZIONE DI FONDI PER LE CAMPAGNE INFORMATIVE SUL SERVIZIO CIVILE, PER LA FORMAZIONE DEI VOLONTARI E PER IL FUNZIONAMENTO DEGLI UFFICI REGIONALI			0,00	0,00	11.740,00	0,00	0,00	0,00	0,00	11.740,00	11.740,00
70821/1	ACQUISIZIONE DI FONDI PER LA REALIZZAZIONE DEL PROGRAMMA 'MATTONI DEL S.S. N.'			67.997,10	0,00	0,00	0,00	0,00	0,00	0,00	0,00	67.997,10
70887/1	ACQUISIZIONE DI FONDI DALL'AGEA PER L'ESERCIZIO DI ATTIVITA'			110.087,00	0,00	0,00	0,00	0,00	0,00	0,00	0,00	110.087,00
70930/1	COFINANZIAMENTO STATALE DEL PROGRAMMA OPERATIVO REGIONALE 2000-2006 PER L'ATTUAZIONE DELL'OBIETTIVO COMUNITARIO 3 - FONDO DI ROTAZIONE ART. 5 L. 183/1987			160.823,01	0,00	0,00	0,00	0,00	160.823,01	0,00	0,00	0,00
70945/1	ACQUISIZIONE DI FONDI DALLO STATO EX DECRETO LEGISLATIVO N. 143/1997 - STUDI RISORSE AGRICOLE E FORESTALI			24.996,57	0,00	0,00	0,00	0,00	0,00	0,00	0,00	24.996,57
71111/1	ACQUISIZIONE DI FONDI DALLO STATO PER AZIONI DI PROMOZIONE E SOSTEGNO DELLA PRODUZIONE VITIVINICOLA REGIONALE CON RIFERIMENTO AL MARCHIO 'FRIULANO'			0,00	0,00	0,00	0,00	0,00	0,00	940.000,00	940.000,00	940.000,00
71117/1	ACQUISIZIONE DI FONDI DALLO STATO PER L'ATTUAZIONE INTERVENTI IN FAVORE DELLE AREE AGRICOLE DANNEGGIATE DA AVVERSITA' ATMOSFERICHE			37.272,24	0,00	0,00	0,00	0,00	0,00	0,00	0,00	37.272,24
71122/2	ACQUISIZIONE DI FONDI STATALI PER L'ATTIVAZIONE DI UN 'PROGETTO MONITORAGGIO' PER LA VERIFICA E L'ATTUAZIONE DEGLI INVESTIMENTI PUBBLICI			680.498,95	0,00	0,00	0,00	0,00	0,00	0,00	0,00	680.498,95
	ASV- USO LINGUA SLOVENA PROGETTI PPA			541.831,51	541.530,22	0,00	66.234,17	0,00	-390,00	0,00	475.296,05	475.987,34

ELENCO ANALITICO DELLE RISORSE VINCOLATE NEL RISULTATO DI AMMINISTRAZIONE

REGIONE AUTONOMA FRIULI VENEZIA GIULIA

Capitolo di entrata	Descrizione	Capitolo di spesa	Descrizione	Risorse vinc. nel risultato di amministrazione al 1/1/2023	Risorse vincolate applicate al bilancio dell'esercizio 2023	Entrate vincolate accertate nell'esercizio 2023	Impegni eserc. 2023 finanziati da entrate vincolate accertate nell'esercizio o da quote vincolate del risultato di amministrazione	Fondo plur. vinc. al 31/12/2023 finanziato da entrate vincolate accertate nell'esercizio o da quote vincolate del risultato di amministrazione	Cancellazione di residui attivi vincolati o eliminazione del vincolo su quote del risultato di amministrazione (+) e cancellazione di residui passivi finanziati da risorse vincolate (-) (gestione dei residui):	Cancellazione nell'esercizio 2023 di impegni finanziati dal fondo pluriennale vincolato dopo l'approvazione del rendiconto dell'esercizio 2022 non reimpegnati nell'esercizio 2023	Risorse vincolate nel bilancio al 31/12/2023	Risorse vincolate nel risultato di amministrazione al 31/12/2023
				(a)	(b)	(c)	(d)	(e)	(f)	(g)	(h)=(b)+(c)-(d)-(e)+(g)	(i)=(a)+(c)-(d)-(e)-(f)+(g)
	ASV-USO SLOVENO NELLA P.A.- INTERVENTI REALIZZATI DA REGIONE			33.765,83	33.765,83	0,00	33.765,83	0,00	0,00	0,00	0,00	0,00
71200/1	ACQUISIZIONE FONDI PER LA REALIZZAZIONE DELL'INTERVENTO PREVISTO DAL PIANO INVESTIMENTI COMPLEMENTARI AL PNRR- INVESTIMENTO E.1 'SALUTE- AMBIENTE - BIODIVERSITA' - CLIMA' DENOMINATO 'VALUTAZIONE DELL'ESPOSOMA NEI PRIMI 1000 GIORNI IN COORTI DI NATI IN AREE AD ELEVATA ANTROPIZZAZIONE E ATTUAZIONE DI INTERVENTI PER LA RIDUZIONE DEL RISCHIO'			0,00	0,00	732.935,00	732.935,00	0,00	0,00	0,00	0,00	0,00
71217/1	ACQUISIZIONE FONDI PER LA REALIZZAZIONE DELL'INTERVENTO PREVISTO DAL PNRR, MISSIONE 6, COMPONENTE 2, INVESTIMENTO 1.3. RAFFORZAMENTO DELL'INFRASTRUTTURA TECNOLOGICA E DEGLI STRUMENTI PER LA RACCOLTA, L'ELABORAZIONE, L'ANALISI DEI DATI E LA SIMULAZIONE, SUB INVESTIMENTO 1.3.1 RAFFORZAMENTO DELL'INFRASTRUTTURA TECNOLOGICA E DEGLI STRUMENTI PER LA RACCOLTA, L'ELABORAZIONE, L'ANALISI DEI DATI E LA SIMULAZIONE (FSE), LINEA DI ATTIVITA' B) ADOZIONE E UTILIZZO FSE DA PARTE DELLE REGIONI FINALIZZATO AL POTENZIAMENTO DELL'INFRASTRUTTURA DIGITALE DEI SISTEMI SANITARI			0,00	0,00	567.931,39	567.931,39	0,00	0,00	0,00	0,00	0,00

ELENCO ANALITICO DELLE RISORSE VINCOLATE NEL RISULTATO DI AMMINISTRAZIONE

REGIONE AUTONOMA FRIULI VENEZIA GIULIA

Capitolo di entrata	Descrizione	Capitolo di spesa	Descrizione	Risorse vinc. nel risultato di amministrazione al 1/1/2023	Risorse vincolate applicate al bilancio dell'esercizio 2023	Entrate vincolate accertate nell'esercizio 2023	Impegni eserc. 2023 finanziati da entrate vincolate accertate nell'esercizio o da quote vincolate del risultato di amministrazione	Fondo plur. vinc. al 31/12/2023 finanziato da entrate vincolate accertate nell'esercizio o da quote vincolate del risultato di amministrazione	Cancellazione di residui attivi vincolati o eliminazione del vincolo su quote del risultato di amministrazione (+) e cancellazione di residui passivi finanziati da risorse vincolate (-) (gestione dei residui):	Cancellazione nell'esercizio 2023 di impegni finanziati dal fondo pluriennale vincolato dopo l'approvazione del rendiconto dell'esercizio 2022 non reimpegnati nell'esercizio 2023	Risorse vincolate nel bilancio al 31/12/2023	Risorse vincolate nel risultato di amministrazione al 31/12/2023
				(a)	(b)	(c)	(d)	(e)	(f)	(g)	(h)=(b)+(c)-(d)-(e)+(g)	(i)=(a)+(c)-(d)-(e)-(f)+(g)
71218/1	ACQUISIZIONE FONDI PER LA REALIZZAZIONE DELL'INTERVENTO PREVISTO DAL PNRR, MISSIONE 6, COMPONENTE 2, INVESTIMENTO 1.3. RAFFORZAMENTO DELL'INFRASTRUTTURA TECNOLOGICA E DEGLI STRUMENTI PER LA RACCOLTA, L'ELABORAZIONE, L'ANALISI DEI DATI E LA SIMULAZIONE, SUB INVESTIMENTO 1.3.1 RAFFORZAMENTO DELL'INFRASTRUTTURA TECNOLOGICA E DEGLI STRUMENTI PER LA RACCOLTA, L'ELABORAZIONE, L'ANALISI DEI DATI E LA SIMULAZIONE (FSE), LINEA DI ATTIVITA' B) ADOZIONE E UTILIZZO FSE DA PARTE DELLE REGIONI FINALIZZATO AL POTENZIAMENTO DELL'INFRASTRUTTURA DIGITALE DEI SISTEMI SANITARI			0,00	0,00	525.136,04	525.136,04	0,00	0,00	0,00	0,00	0,00
71219/1	ACQUISIZIONE FONDI PER LA REALIZZAZIONE DELL'INTERVENTO PREVISTO DAL PNRR, MISSIONE 6, COMPONENTE 2, INVESTIMENTO 1.3. RAFFORZAMENTO DELL'INFRASTRUTTURA TECNOLOGICA E DEGLI STRUMENTI PER LA RACCOLTA, L'ELABORAZIONE, L'ANALISI DEI DATI E LA SIMULAZIONE, SUB INVESTIMENTO 1.3.1 RAFFORZAMENTO DELL'INFRASTRUTTURA TECNOLOGICA E DEGLI STRUMENTI PER LA RACCOLTA, L'ELABORAZIONE, L'ANALISI DEI DATI E LA SIMULAZIONE (FSE), LINEA DI ATTIVITA' B) ADOZIONE E UTILIZZO FSE DA PARTE DELLE REGIONI FINALIZZATO ALL'INCREMENTO DELLE COMPETENZE DIGITALI DEI PROFESSIONISTI DEL SISTEMA SANITARIO AI FINI DELL'ADOZIONE E DELL'UTILIZZO DEL FASCICOLO SANITARIO ELETTRONICO			0,00	0,00	2.480.459,29	2.480.459,29	0,00	0,00	0,00	0,00	0,00

ELENCO ANALITICO DELLE RISORSE VINCOLATE NEL RISULTATO DI AMMINISTRAZIONE

REGIONE AUTONOMA FRIULI VENEZIA GIULIA

Capitolo di entrata	Descrizione	Capitolo di spesa	Descrizione	Risorse vinc. nel risultato di amministrazione al 1/1/2023	Risorse vincolate applicate al bilancio dell'esercizio 2023	Entrate vincolate accertate nell'esercizio 2023	Impegni eserc. 2023 finanziati da entrate vincolate accertate nell'esercizio o da quote vincolate del risultato di amministrazione	Fondo plur. vinc. al 31/12/2023 finanziato da entrate vincolate accertate nell'esercizio o da quote vincolate del risultato di amministrazione	Cancellazione di residui attivi vincolati o eliminazione del vincolo su quote del risultato di amministrazione (+) e cancellazione di residui passivi finanziati da risorse vincolate (-) (gestione dei residui):	Cancellazione nell'esercizio 2023 di impegni finanziati dal fondo pluriennale vincolato dopo l'approvazione del rendiconto dell'esercizio 2022 non reimpegnati nell'esercizio 2023	Risorse vincolate nel bilancio al 31/12/2023	Risorse vincolate nel risultato di amministrazione al 31/12/2023
				(a)	(b)	(c)	(d)	(e)	(f)	(g)	(h)=(b)+(c)-(d)-(e)+(g)	(i)=(a)+(c)-(d)-(e)-(f)+(g)
71500/10	ACQUISIZIONE DI FONDI DALLO STATO PER LA COPERTURA DEI MAGGIORI ONERI DELLE AZIENDE CONCESSIONARIE DEL TPL DERIVANTI DALL'APPLICAZIONE DEL CONTRATTO COLLETTIVO NAZIONALE DI LAVORO DEGLI ADDETTI AL SETTORE DEL TRASPORTO PUBBLICO LOCALE			3.949.091,81	0,00	0,00	0,00	0,00	0,00	0,00	0,00	3.949.091,81
71500/11	ACQUISIZIONE DI FONDI DALLO STATO PER LA COPERTURA DEI MAGGIORI ONERI DELLE AZIENDE CONCESSIONARIE DEL TPL DERIVANTI DALL'APPLICAZIONE DEL CONTRATTO COLLETTIVO NAZIONALE DI LAVORO DEGLI ADDETTI AL SETTORE DEL TRASPORTO PUBBLICO LOCALE			3.944.219,42	0,00	0,00	0,00	0,00	0,00	0,00	0,00	3.944.219,42
71500/12	ACQUISIZIONE DI FONDI DALLO STATO PER LA COPERTURA DEI MAGGIORI ONERI DELLE AZIENDE CONCESSIONARIE DEL TPL DERIVANTI DALL'APPLICAZIONE DEL CONTRATTO COLLETTIVO NAZIONALE DI LAVORO DEGLI ADDETTI AL SETTORE DEL TRASPORTO PUBBLICO LOCALE			3.166.715,64	1.758.431,62	0,00	1.723.037,00	0,00	0,00	0,00	35.394,62	1.443.678,64
71500/13	ACQUISIZIONE DI FONDI DALLO STATO PER LA COPERTURA DEI MAGGIORI ONERI DELLE AZIENDE CONCESSIONARIE DEL TPL DERIVANTI DALL'APPLICAZIONE DEL CONTRATTO COLLETTIVO NAZIONALE DI LAVORO DEGLI ADDETTI AL SETTORE DEL TRASPORTO PUBBLICO LOCALE			3.153.574,46	1.812.250,10	0,00	1.779.098,20	0,00	0,00	0,00	33.151,90	1.374.476,26
71500/14	ACQUISIZIONE DI FONDI DALLO STATO PER LA COPERTURA DEI MAGGIORI ONERI DELLE AZIENDE CONCESSIONARIE DEL TPL DERIVANTI DALL'APPLICAZIONE DEL CONTRATTO COLLETTIVO NAZIONALE DI LAVORO DEGLI ADDETTI AL SETTORE DEL TRASPORTO PUBBLICO LOCALE			3.841.651,80	82.903,65	0,00	82.903,65	0,00	0,00	0,00	0,00	3.758.748,15

ELENCO ANALITICO DELLE RISORSE VINCOLATE NEL RISULTATO DI AMMINISTRAZIONE

REGIONE AUTONOMA FRIULI VENEZIA GIULIA

Capitolo di entrata	Descrizione	Capitolo di spesa	Descrizione	Risorse vinc. nel risultato di amministrazione al 1/1/2023	Risorse vincolate applicate al bilancio dell'esercizio 2023	Entrate vincolate accertate nell'esercizio 2023	Impegni eserc. 2023 finanziati da entrate vincolate accertate nell'esercizio o da quote vincolate del risultato di amministrazione	Fondo plur. vinc. al 31/12/2023 finanziato da entrate vincolate accertate nell'esercizio o da quote vincolate del risultato di amministrazione	Cancellazione di residui attivi vincolati o eliminazione del vincolo su quote del risultato di amministrazione (+) e cancellazione di residui passivi finanziati da risorse vincolate (-) (gestione dei residui):	Cancellazione nell'esercizio 2023 di impegni finanziati dal fondo pluriennale vincolato dopo l'approvazione del rendiconto dell'esercizio 2022 non reimpegnati nell'esercizio 2023	Risorse vincolate nel bilancio al 31/12/2023	Risorse vincolate nel risultato di amministrazione al 31/12/2023
				(a)	(b)	(c)	(d)	(e)	(f)	(g)	(h)=(b)+(c)-(d)-(e)+(g)	(i)=(a)+(c)-(d)-(e)-(f)+(g)
71500/15	ACQUISIZIONE DI FONDI DALLO STATO PER LA COPERTURA DEI MAGGIORI ONERI DELLE AZIENDE CONCESSIONARIE DEL TPL DERIVANTI DALL'APPLICAZIONE DEL CONTRATTO COLLETTIVO NAZIONALE DI LAVORO DEGLI ADDETTI AL SETTORE DEL TRASPORTO PUBBLICO LOCALE			3.890.196,44	72.084,90	0,00	72.084,90	0,00	0,00	0,00	0,00	3.818.111,54
71500/16	ACQUISIZIONE DI FONDI DALLO STATO PER LA COPERTURA DEI MAGGIORI ONERI DELLE AZIENDE CONCESSIONARIE DEL TPL DERIVANTI DALL'APPLICAZIONE DEL CONTRATTO COLLETTIVO NAZIONALE DI LAVORO DEGLI ADDETTI AL SETTORE DEL TRASPORTO PUBBLICO LOCALE			3.926.308,67	103.890,96	0,00	103.890,96	0,00	0,00	0,00	0,00	3.822.417,71
71500/17	ACQUISIZIONE DI FONDI DALLO STATO PER LA COPERTURA DEI MAGGIORI ONERI DELLE AZIENDE CONCESSIONARIE DEL TPL DERIVANTI DALL'APPLICAZIONE DEL CONTRATTO COLLETTIVO NAZIONALE DI LAVORO DEGLI ADDETTI AL SETTORE DEL TRASPORTO PUBBLICO LOCALE			0,00	0,00	3.941.122,51	0,00	0,00	0,00	0,00	3.941.122,51	3.941.122,51
71500/18	ACQUISIZIONE DI FONDI DALLO STATO PER LA COPERTURA DEI MAGGIORI ONERI DELLE AZIENDE CONCESSIONARIE DEL TPL DERIVANTI DALL'APPLICAZIONE DEL CONTRATTO COLLETTIVO NAZIONALE DI LAVORO DEGLI ADDETTI AL SETTORE DEL TRASPORTO PUBBLICO LOCALE			0,00	0,00	3.815.635,02	0,00	0,00	0,00	0,00	3.815.635,02	3.815.635,02
71500/19	ACQUISIZIONE DI FONDI DALLO STATO PER LA COPERTURA DEI MAGGIORI ONERI DELLE AZIENDE CONCESSIONARIE DEL TPL DERIVANTI DALL'APPLICAZIONE DEL CONTRATTO COLLETTIVO NAZIONALE DI LAVORO DEGLI ADDETTI AL SETTORE DEL TRASPORTO PUBBLICO LOCALE			0,00	0,00	3.070.492,34	0,00	0,00	0,00	0,00	3.070.492,34	3.070.492,34

ELENCO ANALITICO DELLE RISORSE VINCOLATE NEL RISULTATO DI AMMINISTRAZIONE

REGIONE AUTONOMA FRIULI VENEZIA GIULIA

Capitolo di entrata	Descrizione	Capitolo di spesa	Descrizione	Risorse vinc. nel risultato di amministrazione al 1/1/2023	Risorse vincolate applicate al bilancio dell'esercizio 2023	Entrate vincolate accertate nell'esercizio 2023	Impegni eserc. 2023 finanziati da entrate vincolate accertate nell'esercizio o da quote vincolate del risultato di amministrazione	Fondo plur. vinc. al 31/12/2023 finanziato da entrate vincolate accertate nell'esercizio o da quote vincolate del risultato di amministrazione	Cancellazione di residui attivi vincolati o eliminazione del vincolo su quote del risultato di amministrazione (+) e cancellazione di residui passivi finanziati da risorse vincolate (-) (gestione dei residui):	Cancellazione nell'esercizio 2023 di impegni finanziati dal fondo pluriennale vincolato dopo l'approvazione del rendiconto dell'esercizio 2022 non reimpegnati nell'esercizio 2023	Risorse vincolate nel bilancio al 31/12/2023	Risorse vincolate nel risultato di amministrazione al 31/12/2023
				(a)	(b)	(c)	(d)	(e)	(f)	(g)	(h)=(b)+(c)-(d)-(e)+(g)	(i)=(a)+(c)-(d)-(f)+(g)
71500/20	ACQUISIZIONE DI FONDI DALLO STATO PER LA COPERTURA DEI MAGGIORI ONERI DELLE AZIENDE CONCESSIONARIE DEL TPL DERIVANTI DALL'APPLICAZIONE DEL CONTRATTO COLLETTIVO NAZIONALE DI LAVORO DEGLI ADDETTI AL SETTORE DEL TRASPORTO PUBBLICO LOCALE			0,00	0,00	2.974.552,86	0,00	0,00	0,00	0,00	2.974.552,86	2.974.552,86
71500/21	ACQUISIZIONE DI FONDI DALLO STATO PER LA COPERTURA DEI MAGGIORI ONERI DELLE AZIENDE CONCESSIONARIE DEL TPL DERIVANTI DALL'APPLICAZIONE DEL CONTRATTO COLLETTIVO NAZIONALE DI LAVORO DEGLI ADDETTI AL SETTORE DEL TRASPORTO PUBBLICO LOCALE			0,00	0,00	778.149,17	0,00	0,00	0,00	0,00	778.149,17	778.149,17
71500/22	ACQUISIZIONE DI FONDI DALLO STATO PER LA COPERTURA DEI MAGGIORI ONERI DELLE AZIENDE CONCESSIONARIE DEL TPL DERIVANTI DALL'APPLICAZIONE DEL CONTRATTO COLLETTIVO NAZIONALE DI LAVORO DEGLI ADDETTI AL SETTORE DEL TRASPORTO PUBBLICO LOCALE			0,00	0,00	768.505,23	0,00	0,00	0,00	0,00	768.505,23	768.505,23
	ASV BONFICA AMBIENTALE TRIESTE			1.172.187,23	0,00	0,00	0,00	0,00	0,00	0,00	0,00	1.172.187,23
71679/1	ASSEGNAZIONI VINCOLATE ALL'EFFETTUAZIONE DI INTERVENTI DI BONIFICA E RIPRISTINO AMBIENTALE NEL SITO IN INTERESSE NAZIONALE LAGUNA DI MARANO E GRADO			6.255,97	0,00	0,00	0,00	0,00	0,00	0,00	0,00	6.255,97
71702/1	ACQUISIZIONE DI FONDI DALLO STATO PER L'AVVIO ED IL RAFFORZAMENTO DI POLITICHE DI SVILUPPO SOSTENIBILE, DI INFORMAZIONE ED EDUCAZIONE AMBIENTALE ALL'INTERNO DEL TERRITORIO REGIONALE - ACCORDO DI PROGRAMMA IN.F. E.A. DEL 1 AGOSTO 2007			37.540,61	0,00	0,00	0,00	0,00	0,00	0,00	0,00	37.540,61
71749/2	ACQUISIZIONE DI FONDI PER L'ATTIVITA' DEL CONSIGLIERE DI PARITA'			16.942,96	16.942,96	0,00	8.954,72	0,00	0,00	0,00	7.988,24	7.988,24

ELENCO ANALITICO DELLE RISORSE VINCOLATE NEL RISULTATO DI AMMINISTRAZIONE

REGIONE AUTONOMA FRIULI VENEZIA GIULIA

Capitolo di entrata	Descrizione	Capitolo di spesa	Descrizione	Risorse vinc. nel risultato di amministrazione al 1/1/2023	Risorse vincolate applicate al bilancio dell'esercizio 2023	Entrate vincolate accertate nell'esercizio 2023	Impegni eserc. 2023 finanziati da entrate vincolate accertate nell'esercizio o da quote vincolate del risultato di amministrazione	Fondo plur. vinc. al 31/12/2023 finanziato da entrate vincolate accertate nell'esercizio o da quote vincolate del risultato di amministrazione	Cancellazione di residui attivi vincolati o eliminazione del vincolo su quote del risultato di amministrazione (+) e cancellazione di residui passivi finanziati da risorse vincolate (-) (gestione dei residui):	Cancellazione nell'esercizio 2023 di impegni finanziati dal fondo pluriennale vincolato dopo l'approvazione del rendiconto dell'esercizio 2022 non reimpegnati nell'esercizio 2023	Risorse vincolate nel bilancio al 31/12/2023	Risorse vincolate nel risultato di amministrazione al 31/12/2023
				(a)	(b)	(c)	(d)	(e)	(f)	(g)	(h)=(b)+(c)-(d)-(e)+(g)	(i)=(a)+(c)-(d)-(e)-(f)+(g)
73992/2	ACQUISIZIONE DI FONDI PER INTERVENTI DI BONIFICA E CARATTERIZZAZIONE DELL'AREA LAGUNARE DI MARANO E GRADO, GIA' DI COMPETENZA DEL COMMISSARIO DELEGATO			25.486,20	0,00	0,00	0,00	0,00	0,00	0,00	0,00	25.486,20
74027/1	ACQUISIZIONE DI FONDI DALLO STATO PER ATTIVITA' PROMOZIONALI IN MATERIA DI SALUTE E SICUREZZA SUI LUOGHI DI LAVORO			482.042,68	0,00	0,00	0,00	0,00	0,00	0,00	0,00	482.042,68
74162/1	ACQUISIZIONE FINANZIAMENTI PER ONERI ATTI A FRONTEGGIARE EVENTUALI CONTENZIOSI DERIVANTI DAI TRASFERIMENTI DEI PROCEDIMENTI A SEGUITO DELLA CESSAZIONE DELLA STRUTTURA COMMISSARIALE DELLA LAGUNA DI MARANO E GRADO			500.000,00	0,00	0,00	0,00	0,00	0,00	0,00	0,00	500.000,00
74163/1	ACQUISIZIONE FINANZIAMENTI PER ONERI ATTI A FRONTEGGIARE EVENTUALI CONTENZIOSI DERIVANTI DAI TRASFERIMENTI DEI PROCEDIMENTI A SEGUITO DELLA CESSAZIONE DELLA STRUTTURA COMMISSARIALE DELLA LAGUNA DI MARANO E GRADO			1.000.000,00	0,00	0,00	0,00	0,00	0,00	0,00	0,00	1.000.000,00
74244/1	ACQUISIZIONE DI FONDI DALLO STATO PER IL SOSTEGNO ALLO SVOLGIMENTO DI ATTIVITA' DI INTERESSE GENERALE DA PARTE DI ORGANIZZAZIONI DI VOLONTARIATO E ASSOCIAZIONI DI PROMOZIONE SOCIALE - FONDI 2021			350.000,00	350.000,00	0,00	251.731,68	62.932,92	0,00	16.902,06	52.237,46	52.237,46
	SERVIZI SOCIO EDUCATIVI - INFANZIA			138.770,23	0,00	0,00	0,00	0,00	0,00	0,00	0,00	138.770,23
77666/1	ACQUISIZIONE FINANZIAMENTO STATALE DESTINATO ALL'ACQUISTO DI PRESTAZIONI AGGIUNTIVE A FRONTE DELLA CARENZA MEDICO E INFERMIERISTICO PRESSO I SERVIZI DI EMERGENZA - URGENZA OSPEDALIERI			0,00	0,00	1.448.503,00	1.448.503,00	0,00	0,00	0,00	0,00	0,00

ELENCO ANALITICO DELLE RISORSE VINCOLATE NEL RISULTATO DI AMMINISTRAZIONE

REGIONE AUTONOMA FRIULI VENEZIA GIULIA

Capitolo di entrata	Descrizione	Capitolo di spesa	Descrizione	Risorse vinc. nel risultato di amministrazione al 1/1/2023	Risorse vincolate applicate al bilancio dell'esercizio 2023	Entrate vincolate accertate nell'esercizio 2023	Impegni eserc. 2023 finanziati da entrate vincolate accertate nell'esercizio o da quote vincolate del risultato di amministrazione	Fondo plur. vinc. al 31/12/2023 finanziato da entrate vincolate accertate nell'esercizio o da quote vincolate del risultato di amministrazione	Cancellazione di residui attivi vincolati o eliminazione del vincolo su quote del risultato di amministrazione (+) e cancellazione di residui passivi finanziati da risorse vincolate (-) (gestione dei residui):	Cancellazione nell'esercizio 2023 di impegni finanziati dal fondo pluriennale vincolato dopo l'approvazione del rendiconto dell'esercizio 2022 non reimpegnati nell'esercizio 2023	Risorse vincolate nel bilancio al 31/12/2023	Risorse vincolate nel risultato di amministrazione al 31/12/2023
				(a)	(b)	(c)	(d)	(e)	(f)	(g)	(h)=(b)+(c)-(d)-(e)+(g)	(i)=(a)+(c)-(d)-(e)-(f)+(g)
77888/1	ACQUISIZIONE FONDI STATALI PER SVILUPPO E IMPLEMENTAZIONE DEL SISTEMA DI SORVEGLIANZA SISTEMATICA DEL SARS-COV-2 E DELLE SUE VARIANTI NELLE ACQUE REFLUE URBANE DEL FVG (PROSEGUIMENTO PROGETTO 'SARI')			174.069,77	174.069,77	0,00	28.395,50	145.674,27	0,00	0,00	0,00	0,00
80888/3	Assegnazioni statali per il sostegno del ruolo di cura e di assistenza del caregiver familiare			0,00	0,00	581.489,39	581.489,39	0,00	0,00	0,00	0,00	0,00
82424/1	ACQUISIZIONE DELLA QUOTA DI FONDO NAZIONALE POLITICHE GIOVANILI - ANNUALITA' 2018 - COFINANZIAMENTO REGIONALE			1.515,38	0,00	0,00	0,00	0,00	0,00	0,00	0,00	1.515,38
84027/1	ACQUISIZIONE DI FONDI DALLO STATO PER ATTIVITA' PROMOZIONALI IN MATERIA DI SALUTE E SICUREZZA SUI LUOGHI DI LAVORO - COF REGIONALE			109.870,83	0,00	0,00	0,00	0,00	0,00	0,00	0,00	109.870,83
84244/1	ACQUISIZIONE DI FONDI DALLO STATO PER IL SOSTEGNO ALLO SVOLGIMENTO DI ATTIVITA' DI INTERESSE GENERALE DA PARTE DI ORGANIZZAZIONI DI VOLONTARIATO, ASSOCIAZIONI DI PROMOZIONE SOCIALE E FONDAZIONI DEL TERZO SETTORE - FONDI 2022-2024			903.744,00	903.744,00	893.487,00	494.462,49	531.857,97	0,00	0,00	770.910,54	770.910,54
84800/1	RIENTRI DI FONDI PER IL PROGETTO DROP APP PROGRAMMA ERASMUS+ KA2 COOPERATION AND INNOVATION FOR GOOD PRACTICES - CALL 2014			10.074,70	0,00	0,00	0,00	0,00	0,00	0,00	0,00	10.074,70
85206/1	ACQUISIZIONE DI RISORSE DESTINATE AL RIFINANZIAMENTO DEGLI INTERVENTI PER IL CONTRASTO ALLA GRAVE EMARGINAZIONE ADULTA E ALLA CONDIZIONE DI SENZA DIMORA MEDIANTE FORNITURA DI PRODOTTI ALIMENTARI E ASSISTENZA MATERIALE DI BASE.			0,00	0,00	232.500,00	232.500,00	0,00	0,00	0,00	0,00	0,00

ELENCO ANALITICO DELLE RISORSE VINCOLATE NEL RISULTATO DI AMMINISTRAZIONE

REGIONE AUTONOMA FRIULI VENEZIA GIULIA

Capitolo di entrata	Descrizione	Capitolo di spesa	Descrizione	Risorse vinc. nel risultato di amministrazione al 1/1/2023	Risorse vincolate applicate al bilancio dell'esercizio 2023	Entrate vincolate accertate nell'esercizio 2023	Impegni eserc. 2023 finanziati da entrate vincolate accertate nell'esercizio o da quote vincolate del risultato di amministrazione	Fondo plur. vinc. al 31/12/2023 finanziato da entrate vincolate accertate nell'esercizio o da quote vincolate del risultato di amministrazione	Cancellazione di residui attivi vincolati o eliminazione del vincolo su quote del risultato di amministrazione (+) e cancellazione di residui passivi finanziati da risorse vincolate (-) (gestione dei residui):	Cancellazione nell'esercizio 2023 di impegni finanziati dal fondo pluriennale vincolato dopo l'approvazione del rendiconto dell'esercizio 2022 non reimpegnati nell'esercizio 2023	Risorse vincolate nel bilancio al 31/12/2023	Risorse vincolate nel risultato di amministrazione al 31/12/2023
				(a)	(b)	(c)	(d)	(e)	(f)	(g)	(h)=(b)+(c)-(d)-(e)+(g)	(i)=(a)+(c)-(d)-(e)-(f)+(g)
85207/1	ACQUISIZIONE DI RISORSE DESTINATE AL RIFINANZIAMENTO DEGLI INTERVENTI PER IL CONTRASTO ALLA GRAVE EMARGINAZIONE ADULTA E ALLA CONDIZIONE DI SENZA DIMORA MEDIANTE SERVIZI DI ACCOMPAGNAMENTO E HOUSING FIRST.			0,00	0,00	232.500,00	232.500,00	0,00	0,00	0,00	0,00	0,00
85211/1	ACQUISIZIONE DI FONDI UE RELATIVI ALLA SORVEGLIANZA DI SARS-COV-2 E DELLE SUE VARIANTI NELLA ACQUE REFLUE			47.837,02	0,00	0,00	0,00	0,00	0,00	0,00	0,00	47.837,02
85220/1	ACQUISIZIONE DELLA QUOTA DI COFINANZIAMENTO FESR SPETTANTE AL LEAD PARTNER REGIONE AUTONOMA FRIULI VENEZIA GIULIA - PARTE CORRENTE - PER IL PROGETTO ADRIONCYCLETOUR - ATTUAZIONE, NELL'AREA DEL PROGRAMMA, DELL'IDEA PROGETTO FARO TRASVERSALE EUSAIR DENOMINATO 'PERCORSO CICLABILE ADRIATICO-IONICO PER IL TURISMO SOSTENIBILE' NELL'AMBITO DEL PROGRAMMA INTERREG VI-A ITALIA-SLOVENIA 2021-2027.			0,00	0,00	15.569,12	15.569,12	0,00	0,00	0,00	0,00	0,00
85221/1	ACQUISIZIONE DELLA QUOTA DI COFINANZIAMENTO STATALE SPETTANTE AL LEAD PARTNER REGIONE AUTONOMA FRIULI VENEZIA GIULIA - PARTE CORRENTE - PER IL PROGETTO ADRIONCYCLETOUR - ATTUAZIONE, NELL'AREA DEL PROGRAMMA, DELL'IDEA PROGETTO FARO TRASVERSALE EUSAIR DENOMINATO 'PERCORSO CICLABILE ADRIATICO-IONICO PER IL TURISMO SOSTENIBILE' NELL'AMBITO DEL PROGRAMMA INTERREG VI-A ITALIA-SLOVENIA 2021-2027.			0,00	0,00	3.892,28	3.892,28	0,00	0,00	0,00	0,00	0,00

ELENCO ANALITICO DELLE RISORSE VINCOLATE NEL RISULTATO DI AMMINISTRAZIONE

REGIONE AUTONOMA FRIULI VENEZIA GIULIA

Capitolo di entrata	Descrizione	Capitolo di spesa	Descrizione	Risorse vinc. nel risultato di amministrazione al 1/1/2023	Risorse vincolate applicate al bilancio dell'esercizio 2023	Entrate vincolate accertate nell'esercizio 2023	Impegni eserc. 2023 finanziati da entrate vincolate accertate nell'esercizio o da quote vincolate del risultato di amministrazione	Fondo plur. vinc. al 31/12/2023 finanziato da entrate vincolate accertate nell'esercizio o da quote vincolate del risultato di amministrazione	Cancellazione di residui attivi vincolati o eliminazione del vincolo su quote del risultato di amministrazione (+) e cancellazione di residui passivi finanziati da risorse vincolate (-) (gestione dei residui):	Cancellazione nell'esercizio 2023 di impegni finanziati dal fondo pluriennale vincolato dopo l'approvazione del rendiconto dell'esercizio 2022 non reimpegnati nell'esercizio 2023	Risorse vincolate nel bilancio al 31/12/2023	Risorse vincolate nel risultato di amministrazione al 31/12/2023
				(a)	(b)	(c)	(d)	(e)	(f)	(g)	(h)=(b)+(c)-(d)-(e)+(g)	(i)=(a)+(c)-(d)-(e)-(f)+(g)
85230/1	ACQUISIZIONE DI FONDI UE PER LA REALIZZAZIONE DEL PROGETTO SUNRISE - STRATEGIES AND TECHNOLOGIES FOR UNITED AND RESILIENT CRITICAL INFRASTRUCTURES AND VITAL SERVICES IN PANDEMIC-STRIKEN EUROPE - PROGRAMMA ORIZZONTE EUROPA			27.375,00	0,00	0,00	0,00	0,00	0,00	0,00	0,00	27.375,00
85250/1	ACQUISIZIONE DI FONDI UE DI PARTE CORRENTE PER IL PROGETTO SMEMDN - SUPPORTING THE MAINTENANCE OF THE EUROPEAN MEDICAL DEVICE NOMENCLATURE.			0,00	0,00	196.183,09	98.152,25	98.030,84	0,00	0,00	0,00	0,00
85251/1	ACQUISIZIONE DI FONDI STATALI DI PARTE CORRENTE PER IL PROGETTO SMEMDN - SUPPORTING THE MAINTENANCE OF THE EUROPEAN MEDICAL DEVICE NOMENCLATURE.			0,00	0,00	72.560,87	36.070,46	36.490,41	0,00	0,00	0,00	0,00
85270/1	ACQUISIZIONE DI FONDI UE DI PARTE CAPITALE PER IL PROGETTO SMEMDN - SUPPORTING THE MAINTENANCE OF THE EUROPEAN MEDICAL DEVICE NOMENCLATURE.			0,00	0,00	3.026,58	0,00	3.026,58	0,00	0,00	0,00	0,00
85271/1	ACQUISIZIONE DI FONDI STATALI DI PARTE CAPITALE PER IL PROGETTO SMEMDN - SUPPORTING THE MAINTENANCE OF THE EUROPEAN MEDICAL DEVICE NOMENCLATURE.			0,00	0,00	1.112,26	0,00	1.112,26	0,00	0,00	0,00	0,00
85280/1	ACQUISIZIONE DELLA QUOTA DI COFINANZIAMENTO UE - PARTE CORRENTE - RELATIVA AL PROGETTO 'KRAS-CARSO II - GESTIONE CONGIUNTA E SVILUPPO SOSTENIBILE DELL'AREA DEL CARSO CLASSICO' NELL'AMBITO DEL PROGRAMMA INTERREG VI-A ITALIA-SLOVENIA 2021-2027.			0,00	0,00	20.277,12	20.277,12	0,00	0,00	0,00	0,00	0,00

ELENCO ANALITICO DELLE RISORSE VINCOLATE NEL RISULTATO DI AMMINISTRAZIONE

REGIONE AUTONOMA FRIULI VENEZIA GIULIA

Capitolo di entrata	Descrizione	Capitolo di spesa	Descrizione	Risorse vinc. nel risultato di amministrazione al 1/1/2023	Risorse vincolate applicate al bilancio dell'esercizio 2023	Entrate vincolate accertate nell'esercizio 2023	Impegni eserc. 2023 finanziati da entrate vincolate accertate nell'esercizio o da quote vincolate del risultato di amministrazione	Fondo plur. vinc. al 31/12/2023 finanziato da entrate vincolate accertate nell'esercizio o da quote vincolate del risultato di amministrazione	Cancellazione di residui attivi vincolati o eliminazione del vincolo su quote del risultato di amministrazione (+) e cancellazione di residui passivi finanziati da risorse vincolate (-) (gestione dei residui):	Cancellazione nell'esercizio 2023 di impegni finanziati dal fondo pluriennale vincolato dopo l'approvazione del rendiconto dell'esercizio 2022 non reimpegnati nell'esercizio 2023	Risorse vincolate nel bilancio al 31/12/2023	Risorse vincolate nel risultato di amministrazione al 31/12/2023
				(a)	(b)	(c)	(d)	(e)	(f)	(g)	(h)=(b)+(c)-(d)-(e)+(g)	(i)=(a)+(c)-(d)-(e)-(f)+(g)
85281/1	ACQUISIZIONE DELLA QUOTA DI COFINANZIAMENTO STATALE - PARTE CORRENTE - RELATIVA AL PROGETTO 'KRAS-CARSO II - GESTIONE CONGIUNTA E SVILUPPO SOSTENIBILE DELL'AREA DEL CARSO CLASSICO' NELL'AMBITO DEL PROGRAMMA INTERREG VI-A ITALIA-SLOVENIA 2021-2027.			0,00	0,00	5.069,28	5.069,28	0,00	0,00	0,00	0,00	0,00
88022/1	ACQUISIZIONE FONDI PER REALIZZAZIONE INTERVENTO PREVISTO DAL PNRR, MISSIONE M6, COMPONENTE C2, INVESTIMENTO 1.2: 'VERSO UN OSPEDALE SICURO E SOSTENIBILE'			0,00	0,00	3.856.500,00	3.856.500,00	0,00	0,00	0,00	0,00	0,00
88778/1	FINANZIAMENTO FONDO PER L'ALZHEIMER E LE DEMENZE - PIANO DI ATTIVITA' 2021-2023 REGIONE FVG			0,00	0,00	154.616,98	154.616,98	0,00	0,00	0,00	0,00	0,00
90122/1	ACQUISIZIONE FONDI STATALI FINALIZZATI AL SOSTEGNO ALL'ACQUISTO DI SOSTITUTI DEL LATTE MATERNO ALLE DONNE AFFETTE DA CONDIZIONI PATOLOGICHE CHE IMPEDISCONO LA PRATICA NATURALE DELL'ALLATTAMENTO			38.219,18	38.219,18	97.248,00	135.467,18	0,00	0,00	0,00	0,00	0,00
90444/1	Acquisizione di fondi statali a valere sul fondo per le non autosufficienze - quota rafforzamento PUA			0,00	0,00	480.000,00	480.000,00	0,00	0,00	0,00	0,00	0,00
92444/1	Acquisizione di fondi statali a valere sul fondo per le non autosufficienze - quota servizi			0,00	0,00	1.842.400,00	1.842.400,00	0,00	0,00	0,00	0,00	0,00
93444/1	Acquisizione di fondi statali a valere sul fondo inclusione - quota destinata a persone con disturbo dello spettro autistico			0,00	0,00	1.015.000,00	1.015.000,00	0,00	0,00	0,00	0,00	0,00
95444/1	Recupero di somme erogate a favore di Comuni a valere su fondi statali per favorire il superamento e l'eliminazione delle barriere architettoniche negli edifici privati			0,00	0,00	1.558,35	0,00	0,00	0,00	0,00	1.558,35	1.558,35
96100/1	ACQUISIZIONE DI FONDI UE PER LA REALIZZAZIONE DEL PROGETTO MOUNTRESILIENCE - ACCELERATING TRANSFORMATIVE CLIMATE ADAPTATION FOR HIGHER RESILIENCE IN EUROPEAN MOUNTAIN REGION - PROGRAMMA HORIZON EUROPE.			0,00	0,00	48.233,94	0,00	0,00	0,00	0,00	48.233,94	48.233,94

ELENCO ANALITICO DELLE RISORSE VINCOLATE NEL RISULTATO DI AMMINISTRAZIONE

REGIONE AUTONOMA FRIULI VENEZIA GIULIA

Capitolo di entrata	Descrizione	Capitolo di spesa	Descrizione	Risorse vinc. nel risultato di amministrazione al 1/1/2023	Risorse vincolate applicate al bilancio dell'esercizio 2023	Entrate vincolate accertate nell'esercizio 2023	Impegni eserc. 2023 finanziati da entrate vincolate accertate nell'esercizio o da quote vincolate del risultato di amministrazione	Fondo plur. vinc. al 31/12/2023 finanziato da entrate vincolate accertate nell'esercizio o da quote vincolate del risultato di amministrazione	Cancellazione di residui attivi vincolati o eliminazione del vincolo su quote del risultato di amministrazione (+) e cancellazione di residui passivi finanziati da risorse vincolate (-) (gestione dei residui):	Cancellazione nell'esercizio 2023 di impegni finanziati dal fondo pluriennale vincolato dopo l'approvazione del rendiconto dell'esercizio 2022 non reimpegnati nell'esercizio 2023	Risorse vincolate nel bilancio al 31/12/2023	Risorse vincolate nel risultato di amministrazione al 31/12/2023
				(a)	(b)	(c)	(d)	(e)	(f)	(g)	(h)=(b)+(c)-(d)-(e)+(g)	(i)=(a)+(c)-(d)-(e)-(f)+(g)
97501/1	ASSEGNAZIONE PER TRASFERIMENTI AI COMUNI FINO A MILLE ABITANTI PER IL FINANZIAMENTO DI INTERVENTI DI EFFICIENTAMENTO ENERGETICO E SVILUPPO TERRITORIALE SOSTENIBILE			19.066,56	19.066,56	145.546,61	156.545,45	0,00	0,00	0,00	8.067,72	8.067,72
97530/1	ASSEGNAZIONE PER TRASFERIMENTI AI COMUNI CONTRIB. PER INVESTIM. PER MANUTENZ. STRAORDINARIA STRADE COMUNALI MARCIAPIEDI E ARREDO URBANO			0,00	0,00	926.896,77	852.896,77	0,00	0,00	0,00	74.000,00	74.000,00
97530/2	ASSEGNAZIONE PER TRASFERIMENTI AI COMUNI CONTRIB. PER INVESTIM. PER MANUTENZ. STRAORDINARIA STRADE COMUNALI MARCIAPIEDI E ARREDO URBANO			0,00	0,00	732.000,00	506.000,00	0,00	0,00	0,00	226.000,00	226.000,00
97680/6	ASSEGNAZIONE PER TRASFERIMENTI AI COMUNI PER SPESE DI PROGETTAZIONE DEFINITIVA ED ESECUTIVA			0,00	0,00	1.469.381,40	1.469.381,40	0,00	0,00	0,00	0,00	0,00
97680/7	ASSEGNAZIONE PER TRASFERIMENTI AI COMUNI PER SPESE DI PROGETTAZIONE DEFINITIVA ED ESECUTIVA			0,00	0,00	99.000,00	99.000,00	0,00	0,00	0,00	0,00	0,00
98022/1	ACQUISIZIONE FONDI PER REALIZZAZIONE INTERVENTO PREVISTO DAL PNRR, MISSIONE M6, COMPONENTE C1, INVESTIMENTO 1.2: 'CASA COME PRIMO LUOGO DI CURA E TELEMEDICINA', SUB-INVESTIMENTO 1.2.2 'IMPLEMENTAZIONE CENTRALI OPERATIVE TERRITORIALI (COT) - INTERCONNESSIONE AZIENDALE'			0,00	0,00	657.500,38	657.500,38	0,00	0,00	0,00	0,00	0,00
98666/1	FINANZIAMENTO STATALE FINALIZZATO ALL'OTTIMIZZAZIONE DELLE CURE RIVOLTE AI PAZIENTI AFFETTI DA MALATTIE RARE DELLA RETINA			10.556,00	10.556,00	0,00	10.556,00	0,00	0,00	0,00	0,00	0,00

ELENCO ANALITICO DELLE RISORSE VINCOLATE NEL RISULTATO DI AMMINISTRAZIONE

REGIONE AUTONOMA FRIULI VENEZIA GIULIA

Capitolo di entrata	Descrizione	Capitolo di spesa	Descrizione	Risorse vinc. nel risultato di amministrazione al 1/1/2023	Risorse vincolate applicate al bilancio dell'esercizio 2023	Entrate vincolate accertate nell'esercizio 2023	Impegni eserc. 2023 finanziati da entrate vincolate accertate nell'esercizio o da quote vincolate del risultato di amministrazione	Fondo plur. vinc. al 31/12/2023 finanziato da entrate vincolate accertate nell'esercizio o da quote vincolate del risultato di amministrazione	Cancellazione di residui attivi vincolati o eliminazione del vincolo su quote del risultato di amministrazione (+) e cancellazione di residui passivi finanziati da risorse vincolate (-) (gestione dei residui):	Cancellazione nell'esercizio 2023 di impegni finanziati dal fondo pluriennale vincolato dopo l'approvazione del rendiconto dell'esercizio 2022 non reimpegnati nell'esercizio 2023	Risorse vincolate nel bilancio al 31/12/2023	Risorse vincolate nel risultato di amministrazione al 31/12/2023
				(a)	(b)	(c)	(d)	(e)	(f)	(g)	(h)=(b)+(c)-(d)-(e)+(g)	(i)=(a)+(c)-(d)-(e)-(f)+(g)
271212/1	ACQUISIZIONE DEL CONTRIBUTO STATALE A FAVORE DELLE ASSOCIAZIONI DI VOLONTARIATO OPERANTI NELL'AMBITO DELL' ATTIVITA' TRASFUSIONALE PER L' ACQUISTO DI MATERIALI CONNESSI ALLO SVOLGIMENTO DELLE ATTIVITA' ISTITUZIONALI	.		0,00	0,00	84.158,63	0,00	0,00	0,00	0,00	84.158,63	84.158,63
291212/1	ACQUISIZIONE DI RISORSE STATALI PER L'IMPLEMENTAZIONE DEL PIANO ONCOLOGICO NAZIONALE 2023-2027	.		0,00	0,00	233.059,00	0,00	0,00	0,00	0,00	233.059,00	233.059,00
998812/1	ACQUISIZIONI DI FONDI PER LO SVILUPPO E LA COESIONE - FSC - AVANZO PSC	.		346.355,68	0,00	0,00	0,00	0,00	0,00	5.883,52	5.883,52	352.239,20
999812/1	ACQUISIZIONI DI FONDI PER LO SVILUPPO E LA COESIONE - FSC - AVANZO POC	.		397.682,90	41.700,00	0,00	41.700,00	0,00	-11.696,33	68.930,00	68.930,00	436.609,23
Totale Vincoli derivanti da trasferimenti				315.194.704,24	122.726.644,73	867.842.163,43	751.687.353,03	54.262.570,77	7.040.729,46	3.256.490,89	187.875.375,25	373.302.705,30
Vincoli derivanti da finanziamenti												
3008/1	ENTRATE DA MUTUI ACCESI DALLE PROVINCE	.		5.593.860,37	0,00	0,00	0,00	0,00	-3.609.002,96	0,00	0,00	9.202.863,33
Totale Vincoli derivanti da finanziamenti				5.593.860,37	0,00	0,00	0,00	0,00	-3.609.002,96	0,00	0,00	9.202.863,33

ELENCO ANALITICO DELLE RISORSE VINCOLATE NEL RISULTATO DI AMMINISTRAZIONE

REGIONE AUTONOMA FRIULI VENEZIA GIULIA

Capitolo di entrata	Descrizione	Capitolo di spesa	Descrizione	Risorse vinc. nel risultato di amministrazione al 1/1/2023	Risorse vincolate applicate al bilancio dell'esercizio 2023	Entrate vincolate accertate nell'esercizio 2023	Impegni exerc. 2023 finanziati da entrate vincolate accertate nell'esercizio o da quote vincolate del risultato di amministrazione	Fondo plur. vinc. al 31/12/2023 finanziato da entrate vincolate accertate nell'esercizio o da quote vincolate del risultato di amministrazione	Cancellazione di residui attivi vincolati o eliminazione del vincolo su quote del risultato di amministrazione (+) e cancellazione di residui passivi finanziati da risorse vincolate (-) (gestione dei residui):	Cancellazione nell'esercizio 2023 di impegni finanziati dal fondo pluriennale vincolato dopo l'approvazione del rendiconto dell'esercizio 2022 non reimpegnati nell'esercizio 2023	Risorse vincolate nel bilancio al 31/12/2023	Risorse vincolate nel risultato di amministrazione al 31/12/2023
				(a)	(b)	(c)	(d)	(e)	(f)	(g)	(h)=(b)+(c)-(d)-(e)+(g)	(i)=(a)+(c)-(d)-(e)-(f)+(g)
83988/1	ACQUISIZIONE DELLE ENTRATE - DI PARTE CAPITALE - DERIVANTI DALLA SOPPRESSIONE DELLA STRUTTURA DEL COMMISSARIO PER L'EMERGENZA SOCIO ECONOMICO AMBIENTALE DELLA LAGUNA DI MARANO E GRADO			8.648,64	0,00	0,00	0,00	0,00	0,00	0,00	0,00	8.648,64
Totale Vincoli formalmente attribuiti dall'ente				2.020.650,96	58.524,19	0,00	27.972,00	30.552,19	0,00	0,00	0,00	1.962.126,77
Totale				612.313.296,49	139.530.035,74	899.832.474,63	757.813.835,49	56.448.993,14	3.575.040,01	3.536.367,29	228.636.049,03	697.844.269,77

Totale quote accantonate riguardanti le risorse vincolate da legge (m/1)	0,00	0,00
Totale quote accantonate riguardanti le risorse vincolate da trasferimenti (m/2)	0,00	0,00
Totale quote accantonate riguardanti le risorse vincolate da finanziamenti (m/3)	0,00	0,00
Totale quote accantonate riguardanti le risorse vincolate dall'ente (m/4)	0,00	0,00
Totale quote accantonate riguardanti le risorse vincolate da altro (m/5)	0,00	0,00
Totale quote accantonate riguardanti le risorse vincolate (m=m/1+m/2+m/3+m/4+m/5)	0,00	0,00
Totale risorse vincolate da legge al netto di quelle che sono state oggetto di accantonamenti (n/1=l/1-m/1)	40.760.673,78	313.376.574,37
Totale risorse vincolate da trasferimenti al netto di quelle che sono state oggetto di accantonamenti (n/2=l/2-m/2)	187.875.375,25	373.302.705,30
Totale risorse vincolate da finanziamenti al netto di quelle che sono state oggetto di accantonamenti (n/3=l/3-m/3)	0,00	9.202.863,33
Totale risorse vincolate dall'Ente al netto di quelle che sono state oggetto di accantonamenti (n/4=l/4-m/4)	0,00	1.962.126,77
Totale risorse vincolate da altro al netto di quelle che sono state oggetto di accantonamenti (n/5=l/5-m/5)	0,00	0,00
Totale risorse vincolate al netto di quelle che sono state oggetto di accantonamenti (n=l-m)	228.636.049,03	697.844.269,77

AVANZO VINCOLATO 2023 - dettaglio capitoli di spesa

Vincoli derivanti da leggi e dai principi contabili

Capitolo di entrata	Descrizione	Capitolo di spesa
19/1	PROVENTI DELLE SANZIONI PECUNIARIE AMMINISTRATIVE COMMUNATE A IMPRESE	2599/2, 2691/1, 2691/2, 2691/3, 7958/2, 10156/2, 22021/1, 42925/1, 102599/2, 102691/1, 102691/2, 102691/3, 107958/2, 110156/2, 122021/1, 142925/1
90/1, 90090/1	TRIBUTO SPECIALE DEPOSITO IN DISCARICA	
188/1	TARIFFA PER CONTROLLO IMPIANTI TERMICI - EMISSIONE BOLLINO	
194/1	TARIFFA PER CONTROLLO IMPIANTI TERMICI	
196/1	PROVENTI SANZIONI AMMINISTRATIVE PECUNIARIE PER SCARICHI - PP.AA.	
197/1, 204/1	PROVENTI SANZIONI AMMINISTRATIVE PECUNIARIE PER SCARICHI - IMPRESE	
214/1, 219/1	PROVENTI SANZIONI AMMINISTRATIVE PECUNIARIE PER RIFIUTI ABBANDONI VEICOLI FUORI USO - FAMIGLIE	4577/1, 104577/1
220/1	PROVENTI SANZIONI AMMINISTRATIVE PECUNIARIE PER MOZZICONI E RIFIUTI DI PICCOLISSIME DIMENSIONI - FAMIGLIE	4576/1, 4576/2, 7528/1, 104576/1, 104576/2
206/1, 222/1	RIMB SP.PROC.MATERIE DIVERSE-IMPRESE-DA TRASF A SOGG ESTERNI	2223/1, 2321/1, 102223/1, 102321/1
903/1	ENTRATE RELATIVE ALLE TARIFFE PER ATTIVITA' ISTRUTTORIE CONNESSE ALL'AUTORIZZAZIONE INTEGRATA AMBIENTALE DI CUI AL D.LGS. 152/2006 ART 33, COMMA 3 BIS	3754/3, 103754/3
894/1, 912/1	PROVENTI DA SANZIONI AMMINISTRATIVE PECUNIARIE COMMUNATE PER VIOLAZIONI DELLA DISCIPLINA IN MATERIA DI TUTELA DEI BENI PAESAGGISTICI	
1016/1	ACQUISIZIONE DI SOMME DERIVANTI DALL'INCREMENTO DELLA MISURA DELL'OBBLAZIONE DI CUI ALL'ARTICOLO 7 L.R. 26/2004	3981/2, 103981/2
1120/1	RESTITUZIONE DALLO STATO DELL'IMPOSTA SUL VALORE AGGIUNTO RELATIVA AI CONTRATTI DI SERVIZIO DI TRASPORTO PUBBLICO LOCALE	
967/1, 1218/1	ENTRATE DERIVANTI DA PAGAMENTO DI SPESE DI ISTRUTTORIA, PER L'ISCRIZIONE, AGGIORNAMENTO, CANCELLAZIONE DAGLI ELENCHI REGIONALI DI LABORATORI E DI SPESE ISTRUTTORIA RICONOSCIMENTI BOLLO CEE	8492/1, 8492/2, 108492/1, 108492/2
1456/1, 1457/1	RECUPERO DI SOMME EROGATE SU CAPITOLI DI SPESA FINANZIATI DAI FONDI DI SOLIDARIETA' A FAVORE DELLE ZONE TERREMOTATE - E.3.03.02.02.000 - INTERESSI ATTIVI DA MUTUI E ALTRI FINANZIAMENTI A MEDIO LUNGO TERMINE	
1562/1	SANZIONI AMMINISTRATIVE COMMUNATE PER VIOLAZIONE DELLE NORME IN MATERIA DI DIRITTO AL LAVORO DEI DISABILI	1743/1, 101743/1
1792/1	ENTRATE RELATIVE A SOMME VERSATE A TITOLO DI ADDIZIONALE COMUNALE ALL'IMPOSTA SUL REDDITO DELLE PERSONE FISICHE	3950/1, 3950/2, 3950/3, 103950/1, 103950/2, 103950/3
1862/1, 1863/1, 1864/1, 11862/1	CANONI AUTORIZZ. OPERAZ. SERVIZI PORTUALI	13028/1, 113028/1
3002/1, 3027/1	PROVENTI RELATIVI ALLA VIABILITA'	1632/2, 1632/4, 1632/5, 1633/5, 1633/8, 1633/9, 6777/3, 10140/1, 11377/1, 101632/2, 101632/4, 101632/5, 101633/5, 101633/8, 101633/9, 106777/3, 110140/1, 111377/1
1193/1, 4003/1	ESONERO PARZ. OBBLIGHI ASSUNZIONE LAVORATORI CON DISABILITA'	
4532/1	ONERI ISTRUTTORI RELATIVI ALLE PROCEDURE DI VIA E DI VAS	
4835/1	PROVENTI DA SANZIONI IRROGATE AI SENSI DELLA LEGGE 113/1985 - AGGIORNAMENTO DELLA DISCIPLINA DEL COLLOCAMENTO AL LAVORO E DEL RAPPORTO DI LAVORO DEI CENTRALINISTI NON VEDENTI	42223/1, 42321/1, 142223/1, 142321/1
8008/1	ENTRATE RELATIVE ALLE TARIFFE PER ATTIVITA' ISTRUTTORIE CONNESSE ALL'AUTORIZZAZIONE INTEGRATA AMBIENTALE DI COMPETENZA DEL SERVIZIO DISCIPLINA RIFIUTI	
11111/1	SOMMA VINCOLATA AL RISTORO DELLA PERDITA DI GETTITO CONNESSA ALL'EMERGENZA EPIDEMIOLOGICA DA COVID-19 AI SENSI DEL COMMA 823 DELL'ARTICOLO 1 DELLA LEGGE 30 DICEMBRE 2020, N.178, SECONDO LA STIMA PROPOSTA DALLA RAGIONERIA GENERALE DELLO STATO AL TAVOLO TECNICO DI CUI AL COMMA 2 DELL'ARTICOLO ARTICOLO 111 DEL DECRETO-LEGGE 19 MAGGIO 2020, N. 34	
12803/1	PROVENTI SANZIONI AMMINISTRATIVE PECUNIARIE PER RIFIUTI - ISTITUZIONI SOCIALI PRIVATE	43008/1, 143008/1
21520/1	PROVENTI DERIVANTI DA CANONI DI CONCESSIONE DI GRANDI DERIVAZIONI IDROELETTRICHE DI ACQUE PUBBLICHE	

31539/1	RIENTRI DELLE ANTICIPAZIONI CONCESSE AI SOCI DI COOPERATIVE EDILIZIE A PROPRIETA' DIVISA IN STATO DI LIQUIDAZIONE O DI GESTIONE COMMISSARIALE, GIA' BENEFICIARIE DI CONTRIBUTI CONCESSI AI SENSI DELL' ARTICOLO 71, PRIMO COMMA, DELLA LEGGE REGIONALE 23 DICEMBRE 1977, N. 63, E SUCCESSIVE MODIFICHE ED INTEGRAZIONI, OVVERO AI SOCI DI COOPERATIVE VERSANTI NELLE SUDETTE CONDIZIONI CHE SIANO BENEFICIARI DIRETTI DI CONTRIBUTI PREVISTI DAL TITOLO III DELLA MEDESIMA LEGGE REGIONALE N. 63/1977 NONCHE' AI SINISTRATI CHE ABBIANO AFFIDATO I LAVORI DI RICOSTRUZIONE DELLA PROPRIA ABITAZIONE A SOCIETA' EDILIZIE COOPERATIVE SUCCESSIVAMENTE MESSE IN STATO DI LIQUIDAZIONE - E.4.05.03.05.000 - ENTRATE IN CONTO CAPITALE DOVUTE A RIMBORSI, RECUPERI E RESTITUZIONI DI SOMME NON DOVUTE O INCASSATE IN ECCESSO DA IMPRESE	
---------	--	--

Vincoli derivanti da trasferimenti

Capitolo di entrata	Descrizione	Capitolo di spesa
1/1	ACQUISIZIONE DI FONDI DALLO STATO PER IL POR FESR PERIODO 2007-2013 - INTERVENTI CORRENTI PREVISTI DAL PIANO DI AZIONE E COESIONE PAC	103794/3
21/1	ACQUISIZIONE DI FONDI DALLA UE PER IL POR FESR PERIODO 2007-2013	
38/1	ACQUISIZIONE DI FONDI PER IL FUNZIONAMENTO DEL COMITATO ISTITUZIONALE PARITETICO PER I PROBLEMI DELLA MINORANZA SLOVENA - SPESE D'INVESTIMENTO	
61/1, 61/2	ACQUISIZIONE UE - PROGETTO CREHUB	92/1, 92/2, 2512/1, 2512/2, 7217/1, 7217/2, 7218/1, 7760/1, 7760/2, 100092/1, 100092/2, 107217/1, 107217/2, 107218/1
64/1, 64/2	ACQ.STATO - PROGETTO CREHUB	93/1, 2510/1, 2510/2, 7219/1, 7219/2, 7222/1, 7222/2, 7759/1, 7759/2, 100093/1, 107219/1, 107219/2, 107222/1, 107222/2
69/3	ACQUISIZIONE DI FONDI DALLA UE PER IL PROGETTO CHIMERA	2466/1, 7465/1, 7468/1, 107465/1
69/4	ACQUISIZIONE DI FONDI DALLA UE PER IL PROGETTO CHIMERA	7762/1
71/5	ACQUISIZIONE DI FONDI PER INTERVENTI A TUTELA DELLA MINORANZA SLOVENA	5581/8, 5623/28, 6880/4, 10041/2, 101743/2, 105581/8, 105623/28, 106880/4
71/8	ACQUISIZIONE DI FONDI PER INTERVENTI A TUTELA DELLA MINORANZA SLOVENA	5516/4, 5516/6, 5623/32, 7947/13, 10041/1, 12201/3, 105516/4, 105516/6, 105623/32, 112201/3
71/9	ACQUISIZIONE DI FONDI PER INTERVENTI A TUTELA DELLA MINORANZA SLOVENA	5128/1, 5515/1, 5623/23, 5623/26, 5671/2, 5884/1, 6880/3, 6901/1, 7630/2, 7947/12, 7947/14, 8635/1, 8636/4, 8637/4, 9465/4, 9536/4, 10038/1, 10039/1, 10040/1, 13563/1, 15621/1, 15621/2, 95017/1, 105128/1, 105515/1, 105623/23, 105623/26, 105671/2, 105884/1, 106880/3, 106901/1, 107630/2, 108635/1, 108636/4, 108637/4, 109465/4, 109536/4, 110038/1, 110039/1, 110040/1, 113563/1, 195017/1
71/10	ACQUISIZIONE DI FONDI PER INTERVENTI A TUTELA DELLA MINORANZA SLOVENA	5581/10, 5583/1, 5591/1, 5621/7, 5621/9, 5623/24, 5623/27, 7947/20, 11166/1, 15621/6, 68181/3, 105581/10, 105583/1, 105591/1, 105621/7, 105621/9, 105623/24, 105623/27, 111166/1, 115621/6, 115621/7, 168181/3
71/12	ACQUISIZIONE DI FONDI PER INTERVENTI A TUTELA DELLA MINORANZA SLOVENA	5128/3, 5515/3, 5516/7, 5581/11, 5583/2, 5591/2, 5598/15, 5621/11, 5623/30, 5671/13, 5884/3, 6901/3, 7947/19, 7947/21, 8635/2, 8636/5, 8637/5, 9465/5, 9536/5, 10038/2, 10039/2, 10040/2, 12202/3, 12697/1, 13089/1, 13560/1, 15621/3, 15621/4, 68179/1, 68180/2, 68181/1, 95017/3, 105128/3, 105515/3, 105516/7, 105581/11, 105583/2, 105591/2, 105598/15, 105621/11, 105623/30, 105671/13, 105884/3, 106901/3, 108635/2, 108636/5, 108637/5, 109465/5, 109536/5, 110038/2, 110039/2, 110040/2, 112202/3, 112697/1, 113089/1, 113560/1, 168179/1, 168180/2, 168181/1, 195017/3
71/14	ACQUISIZIONE DI FONDI PER INTERVENTI A TUTELA DELLA MINORANZA SLOVENA	5128/4, 5515/4, 5533/5, 5535/3, 5581/12, 5583/3, 5591/3, 5621/13, 5623/33, 5671/14, 5884/4, 6698/2, 6901/4, 7947/25, 8635/3, 8636/6, 8637/6, 9465/6, 9536/6, 10038/3, 10039/3, 10040/3, 11089/2, 12201/6, 12202/4, 14749/1, 14750/1, 15621/5, 68181/2, 68182/1, 95017/4, 105128/4, 105515/4, 105581/12, 105583/3, 105591/3, 105621/13, 105623/33, 105671/14, 105884/4, 106698/2, 106901/4, 108635/3, 108636/6, 108637/6, 109465/6, 109536/6, 110038/3, 110039/3, 110040/3, 111089/2, 112201/6, 112202/4, 114750/1, 115621/5, 168181/2, 168182/1, 195017/4
71/1, 71/100	ASV-SLOVENI	5516/2, 5516/3, 5522/1, 5522/2, 5522/3, 5581/1, 5581/2, 5581/3, 5581/4, 5581/5, 5581/6, 5581/7, 5621/3, 5621/4, 5621/8, 5623/2, 5623/4, 5623/6, 5623/14, 5623/16, 5623/18, 5623/22, 5671/3, 5671/4, 5671/5, 5671/6, 5671/7, 5671/8, 5671/9, 6880/1, 6880/2, 7631/2, 7631/3, 7945/1, 7945/2, 7947/3, 7947/4, 7947/5, 7947/6, 7947/7, 7947/8, 7947/9, 7947/22, 8636/1, 8636/2, 8637/1, 8637/2, 9418/1, 9418/2, 9465/1, 9465/2, 9536/1, 9536/2, 105516/2, 105516/3, 105522/1, 105522/2, 105522/3, 105581/1, 105581/2, 105581/3, 105581/4, 105581/5, 105581/6, 105581/7, 105621/3, 105621/4, 105621/8, 105623/2, 105623/4, 105623/6, 105623/14, 105623/16, 105623/18, 105623/22, 105671/3, 105671/4, 105671/5, 105671/6, 105671/7, 105671/8, 105671/9, 106880/1, 106880/2, 107631/2, 107631/3, 107945/1, 107945/2, 108636/1, 108636/2, 108637/1, 108637/2, 109418/1, 109418/2, 109465/1, 109465/2, 109536/1, 109536/2
72/1	ACQUISIZIONE DI FONDI PER IL FUNZIONAMENTO DEL COMITATO ISTITUZIONALE PARITETICO PER I PROBLEMI DELLA MINORANZA SLOVENA	5533/3
72/100	ACQUISIZIONE DI FONDI PER IL FUNZIONAMENTO DEL COMITATO ISTITUZIONALE PARITETICO PER I PROBLEMI DELLA MINORANZA SLOVENA	5533/1, 5533/4, 5534/1, 5535/1
73/6	ACQUISIZIONE DI ASSEGNAZIONI A VALERE SUL FONDO NAZIONALE PER LA TUTELA DELLE MINORANZE LINGUISTICHE	5572/19, 7672/9, 105572/19, 107672/9
73/1, 73/2, 73/3, 73/4, 73/5, 73/100	ASV TUTELA MINORANZE LINGUISTICHE	5572/1, 5572/2, 5572/3, 5572/4, 5572/5, 5572/6, 5572/7, 5572/8, 5572/9, 5572/10, 5572/11, 5572/14, 5572/15, 5572/16, 5572/17, 5572/18, 7672/1, 7672/2, 7672/3, 7672/4, 7672/5, 7672/6, 7672/7, 7672/8, 105572/1, 105572/2, 105572/3, 105572/4, 105572/5, 105572/6, 105572/7, 105572/8, 105572/9, 105572/10, 105572/11, 105572/14, 105572/15, 105572/16, 105572/17, 105572/18, 107672/1, 107672/2, 107672/3, 107672/4, 107672/5, 107672/6, 107672/7, 107672/8
73/101	ACQUISIZIONE DI ASSEGNAZIONI A VALERE SUL FONDO NAZIONALE PER LA TUTELA DELLE MINORANZE LINGUISTICHE	
76/2	ACQUISIZIONE DI FONDI DALLO STATO PER IL PROGETTO COMUNITARIO CHIMERA	2460/2, 7221/1, 7464/1, 7466/1, 107464/1
76/3	ACQUISIZIONE DI FONDI DALLO STATO PER IL PROGETTO COMUNITARIO CHIMERA	7761/1
166/1	ACQUISIZIONE DI FONDI PER IL PROGRAMMA COMPLEMENTARE DI AZIONE E COESIONE PER LA GOVERNANCE DEI SISTEMI DI GESTIONE E CONTROLLO 2014-2020 E 2021-2027	152/1, 152/2, 152/3, 153/1, 153/2, 40154/1, 40155/1, 40156/1, 100152/1, 100152/2, 100152/3, 100153/1, 100153/2, 140154/1, 140156/1

Capitolo di entrata	Descrizione	Capitolo di spesa
166/2	ACQUISIZIONE DI FONDI PER IL PROGRAMMA COMPLEMENTARE DI AZIONE E COESIONE PER LA GOVERNANCE DEI SISTEMI DI GESTIONE E CONTROLLO 2014-2020 E 2021-2027	152/4, 100152/4
166/3	ACQUISIZIONE DI FONDI PER IL PROGRAMMA COMPLEMENTARE DI AZIONE E COESIONE PER LA GOVERNANCE DEI SISTEMI DI GESTIONE E CONTROLLO 2014-2020 E 2021-2027	40152/1, 140152/1
230/2	ACQUISIZIONE DI FONDI DALLA UE PER IL PROGETTO COMUNITARIO MISTRAL	392/1, 396/1, 8944/3, 108944/3
287/1	ACQUISIZIONE DI FONDI PER INTERVENTI DI RISTRUTTURAZIONE EDILIZIA E AMMODERNAMENTO TECNOLOGICO DEL PATRIMONIO SANITARIO PUBBLICO E PER LA REALIZZAZIONE DI RESIDENZE PER ANZIANI E SOGGETTI NON AUTOSUFFICIENTI	4420/1, 104420/1
289/2	ACQUISIZIONE DI FONDI PER INTERVENTI DI ADEGUAMENTO ALLA NORMATIVA ANTINCENDIO EX ART. 20 DELLA LEGGE N. 67/1988 E DELIBERA CIPE N. 16 DD. 08/03/2013	7652/2, 107652/2
304/3	ACQUISIZIONE DI FONDI PER INTERVENTI IN ATTUAZIONE DELL' ART. 4 DELLA LEGGE 104/1990 IN MATERIA DI SERVITU' MILITARI	2090/3, 102090/3
304/4	ACQUISIZIONE DI FONDI PER INTERVENTI IN ATTUAZIONE DELL' ART. 4 DELLA LEGGE 104/1990 IN MATERIA DI SERVITU' MILITARI	
308/100	ACQUISIZIONE DI FONDI A VALERE SUL FONDO NAZIONALE PER LA MONTAGNA	1051/5, 101051/5
321/3	ACQUISIZIONE DI FONDI PER LA PREVENZIONE DELLA CECITA' E LA REALIZZAZIONE E GESTIONE DI CENTRI PER L' EDUCAZIONE E LA RIABILITAZIONE VISIVA	4591/3, 45999/1, 104591/3, 145999/1
321/4	ACQUISIZIONE DI FONDI PER LA PREVENZIONE DELLA CECITA' E LA REALIZZAZIONE E GESTIONE DI CENTRI PER L' EDUCAZIONE E LA RIABILITAZIONE VISIVA	
325/1	ACQUISIZIONE DI FONDI PER INTERVENTI DI FORMAZIONE CONTINUA	
328/4	ACQUISIZIONE DI FONDI PER IL FINANZIAMENTO DELLE ATTIVITA' DI FORMAZIONE NELL' ESERCIZIO DELL' APPRENDISTATO	5825/4, 105825/4
328/5	ACQUISIZIONE DI FONDI PER IL FINANZIAMENTO DELLE ATTIVITA' DI FORMAZIONE NELL' ESERCIZIO DELL' APPRENDISTATO	5825/6, 105825/6
328/8	ACQUISIZIONE DI FONDI PER IL FINANZIAMENTO DELLE ATTIVITA' DI FORMAZIONE NELL' ESERCIZIO DELL' APPRENDISTATO	5825/9, 105825/9
339/1	ACQUISIZIONE DI FONDI PER INTERVENTI IN MATERIA DI PRELIEVI E DI TRAPIANTI DI ORGANI E TESSUTI	4513/1
339/2	ACQUISIZIONE DI FONDI PER INTERVENTI IN MATERIA DI PRELIEVI E DI TRAPIANTI DI ORGANI E TESSUTI	4513/2
339/3	ACQUISIZIONE DI FONDI PER INTERVENTI IN MATERIA DI PRELIEVI E DI TRAPIANTI DI ORGANI E TESSUTI	4513/3
350/1	ACQUISIZIONE DI FONDI PER LA REALIZZAZIONE DI INTERVENTI SPERIMENTALI PILOTA ANTICIPATORI DEL PIANO DI RISANAMENTO DEL MARE ADRIATICO	
397/1	ACQUISIZIONE DI ASSEGNAZIONI DALLO STATO VINCOLATE AL FINANZIAMENTO DEL PROGRAMMA INNOVATIVO IN AMBITO URBANO DENOMINATO 'CONTRATTI DI QUARTIERE II'	
398/2	ACQUISIZIONE DI ASSEGNAZIONI PLURIENNALI DALLO STATO VINCOLATE AL FINANZIAMENTO DEL PROGRAMMA INNOVATIVO IN AMBITO URBANO DENOMINATO 'CONTRATTI DI QUARTIERE II'	3350/1, 4345/1, 103350/1, 104345/1
399/1	ACQUISIZIONE DI FONDI STATALI PER LA FORMAZIONE E L'AGGIORNAMENTO IN MATERIA DI CELIACHIA DEGLI OPERATORI DELLA RISTORAZIONE	
402/9	ACQUISIZIONE DI FONDI PER IL FINANZIAMENTO DI INIZIATIVE PER L' ADEMPIMENTO DELL' OBBLIGO DI FREQUENZA DI ATTIVITA' FORMATIVE FINO AL DICOTTESIMO ANNO DI ETA'	5900/7, 105900/7
402/12	ACQUISIZIONE DI FONDI PER IL FINANZIAMENTO DI INIZIATIVE PER L' ADEMPIMENTO DELL' OBBLIGO DI FREQUENZA DI ATTIVITA' FORMATIVE FINO AL DICOTTESIMO ANNO DI ETA'	5900/14, 105900/14
402/13	ACQUISIZIONE DI FONDI PER IL FINANZIAMENTO DI INIZIATIVE PER L' ADEMPIMENTO DELL' OBBLIGO DI FREQUENZA DI ATTIVITA' FORMATIVE FINO AL DICOTTESIMO ANNO DI ETA'	5900/15, 105900/15
423/10	ACQUISIZIONE DI ASSEGNAZIONI DALLO STATO A VALERE SUL FONDO NAZIONALE PER LE POLITICHE SOCIALI DI CUI ALL' ARTICOLO 20 DELLA LEGGE 8 NOVEMBRE 2000, N. 328 - RISORSE INDISTINTE - ART. 1, COMMA 1264, L. 27.12.2006 N. 296	4728/4, 4728/5, 9328/1, 9328/2, 104728/4, 104728/5
433/1	ACQUISIZIONE DEI CONTRIBUTI STATALI A VALERE SUL FONDO PER IL DIRITTO AL LAVORO DEI DISABILI	
463/3	ACQUISIZIONE DI ASSEGNAZIONI DALLO STATO PER INIZIATIVE A VANTAGGIO DEI CONSUMATORI	7006/3, 7020/2, 68319/1, 107006/3
463/4	ACQUISIZIONE DI ASSEGNAZIONI DALLO STATO PER INIZIATIVE A VANTAGGIO DEI CONSUMATORI	7006/4, 7020/3, 107006/4
495/2	ACQUISIZIONE DI FONDI PER LA REALIZZAZIONE DI INTERVENTI SPERIMENTALI IN FAVORE DI COLORO CHE , AL COMPIMENTO DELLA MAGGIORE ETA', VIVONO FUORI DALLA FAMIGLIA DI ORIGINE SULLA BASE DI UN PROVVEDIMENTO DELL'AUTORITA' GIUDIZIARIA	533/1, 533/2, 533/3, 100533/1, 100533/2, 100533/3
495/4	ACQUISIZIONE DI FONDI PER LA REALIZZAZIONE DI INTERVENTI SPERIMENTALI IN FAVORE DI COLORO CHE , AL COMPIMENTO DELLA MAGGIORE ETA', VIVONO FUORI DALLA FAMIGLIA DI ORIGINE SULLA BASE DI UN PROVVEDIMENTO DELL'AUTORITA' GIUDIZIARIA	533/5, 100533/5
496/1	ACQUISIZIONE DI FONDI DALLO STATO VINCOLATI ALL' AMMORTAMENTO DEI MUTUI CONTRATTI PER FAR FRONTE AGLI INTERVENTI DI EMERGENZA E PREVENZIONE PREVISTI DALL' ARTICOLO 6, DEL DECRETO-LEGGE 12 NOVEMBRE 1996, N. 576, CONVERTITO CON MODIFICAZIONI DALLA LEGGE 31 DICEMBRE 1996, N. 677 NELLE ZONE DELLA REGIONE FRIULI-VENEZIA GIULIA COLPITE DAGLI EVENTI CALAMITOSI DEL GIUGNO 1996	
501/1	ACQUISIZIONE DEI FONDI STATALI RELATIVI AL PROGETTO BIKE NAT INTERREG V-A ITA AUSTRIA 2014-2020 - ENTRATE CORRENTI	1070/1, 1070/2, 1070/3, 1076/1, 1076/2, 1076/3, 101070/1, 101070/2, 101070/3, 101076/1, 101076/2, 101076/3

Capitolo di entrata	Descrizione	Capitolo di spesa
502/2	ACQUISIZIONE DEI FONDI UE RELATIVI AL PROGETTO BIKE NAT INTERREG V-A 2014-2020 - ENTRATE CORRENTI	1071/1, 1071/2, 1071/3, 1077/1, 1077/2, 1077/3, 101071/1, 101071/2, 101071/3, 101077/1, 101077/2, 101077/3
506/2	ACQUISIZIONE DI FONDI DALLO STATO DA TRASFERIRE AI COMUNI PER IL SOSTEGNO ALL' ACCESSO ALLE ABITAZIONI IN LOCAZIONE A VALERE SUL FONDO DI CUI ALL' ARTICOLO 11 DELLA LEGGE 9 DICEMBRE 1998, N. 431	3229/1, 3229/2
513/1	ACQUISIZIONE DI FONDI UE PER IL PROGETTO XBORDER - WORK: TACKLING ADMINISTRATIVE ISSUES THAT HINDER FREE MOVEMENT OF WORKERS	
524/1	ACQUISIZIONE DI FONDI DALLO STATO PER IL FINANZIAMENTO DI PROGETTI STRATEGICI PER LA RIQUALIFICAZIONE DELLE ATTIVITA' COMMERCIALI E TURISTICHE NEI CENTRI URBANI, NELLE PERIFERIE E NELLE AREE RURALI E MONTANE	
535/2	ACQUISIZIONE DI FONDI DALLO STATO PER IL FINANZIAMENTO DI PROGETTI STRATEGICI	9314/1, 49314/1, 109314/1, 149314/1
575/1	ACQUISIZIONE DI RISORSE DALL'UNIVERSITA' DELLE LIBERETA' PER IL PROGETTO BG2D - ENHANCE LIFE SKILLS TO BRIDGE THE DIGITAL GREY DIVIDE - PROGRAMMA ERASMUS+	11575/1, 111575/1
590/1	ACQUISIZIONE DEI FONDI STATALI RELATIVI AL PROGRAMMA INTERREG ITALIA AUSTRIA 2014-2020 - PROGETTO BIO-CRIME - ENTRATE CORRENTI	1101/1, 1101/2, 1305/1, 101101/1, 101101/2
591/1	ACQUISIZIONE DEI FONDI FESR RELATIVI AL PROGRAMMA INTERREG ITALIA AUSTRIA 2014-2020 - PROGETTO BIO-CRIME - ENTRATE CORRENTI	1102/1, 1102/2, 1307/1, 101102/1, 101102/2
595/2	ACQUISIZIONE DI FONDI PER LA PROGRAMMAZIONE E LO SVILUPPO DI UN SISTEMA DI INTERVENTI FINALIZZATI A FAVORIRE L'INTEGRAZIONE SOCIALE E L'INSERIMENTO LAVORATIVO DEI MIGRANTI REGOLARMENTE PRESENTI IN ITALIA	8595/1
656/1	ACQUISIZIONE DI FONDI DALLA UE NELL'AMBITO DEL PROGRAMMA HORIZON 2020 - PROGETTO NOEMIX EX PROGETTO NEMO -	2625/1, 2629/1, 7546/1, 7547/1, 7548/1, 7548/2, 7549/1, 7550/1, 17550/1, 107546/1, 107548/1, 107548/2, 107549/1, 117550/1
657/1	ACQUISIZIONE DI FONDI DALLA UE NELL'AMBITO DEL PROGRAMMA 'HORIZON 2020' - PROGETTO 'SIMPLA'	
670/1	ACQUISIZIONE DI FONDI STATALI PER LA QUOTA DEL LP REGIONE FVG RELATIVI AL PROGRAMMA INTERREG V A ITALIA SLOVENIA 2014-2020 PROGETTO CROSSMOBY - PIANIFICAZIONE DELLA MOBILITA' E SERVIZI DI TRASPORTO PASSEGGIERI, SOSTENIBILI E TRANSFONTALIERI, ALL'INSEGNA DELL'INTERMODALITA'	6784/1, 6786/1, 6792/1, 6794/1, 6834/1, 7441/1, 7484/1, 7486/1, 8674/1, 106792/1, 106834/1, 107441/1, 107484/1, 107486/1, 108674/1
671/1	ACQUISIZIONE DI FONDI UE PER LA QUOTA DEL LP REGIONE FVG RELATIVI AL PROGRAMMA INTERREG V A ITALIA SLOVENIA 2014-2020 PROGETTO CROSSMOBY - PIANIFICAZIONE DELLA MOBILITA' E SERVIZI DI TRASPORTO PASSEGGIERI, SOSTENIBILI E TRANSFONTALIERI, ALL'INSEGNA DELL'INTERMODALITA'	6785/1, 6787/1, 6793/1, 6795/1, 6876/1, 7442/1, 7485/1, 7487/1, 8675/1, 106793/1, 106876/1, 107442/1, 107485/1, 107487/1, 108675/1
672/1	ACQUISIZIONE DI FONDI UE PER I PARTNER DEL PROGETTO CROSSMOBY - PIANIFICAZIONE DELLA MOBILITA' E SERVIZI DI TRASPORTO PASSEGGIERI, SOSTENIBILI E TRANSFONTALIERI, ALL'INSEGNA DELL'INTERMODALITA' - PROGRAMMA INTERREG V A ITALIA SLOVENIA 2014-2020	6788/1, 6789/1, 6790/1, 6791/1, 106788/1, 106789/1, 106790/1, 106791/1
699/1	ACQUISIZIONE FONDI EUROPEI PER IL PROGETTO IMPARARE AD IMPARARE: UN PERCORSO CONDIVISO VERSO LA CERTIFICAZIONE IN CAMPO NON FORMALE (PROGETTO L2L) - PROGRAMMA ERASMUS PLUS	11698/1, 11699/1
700/1	ACQUISIZIONE DI FONDI UE PER IL PROGETTO PRIMIS NELL'AMBITO DEL PROGRAMMA INTERREG V-A ITALIA SLOVENIA 2014-2020	7250/1, 107250/1
700/2	ACQUISIZIONE DI FONDI UE PER IL PROGETTO PRIMIS NELL'AMBITO DEL PROGRAMMA INTERREG V-A ITALIA SLOVENIA 2014-2020	7208/1, 7210/1, 7211/1, 7244/1, 7246/1, 7248/1, 7250/2, 10268/1, 107208/1, 107244/1, 107246/1, 107250/2, 110268/1
701/1	ACQUISIZIONE DI FONDI STATALI PER IL PROGETTO PRIMIS NELL'AMBITO DEL PROGRAMMA INTERREG V-A ITALIA SLOVENIA 2014-2020	7249/1, 107249/1
701/2	ACQUISIZIONE DI FONDI STATALI PER IL PROGETTO PRIMIS NELL'AMBITO DEL PROGRAMMA INTERREG V-A ITALIA SLOVENIA 2014-2020	7207/1, 7209/1, 7212/1, 7243/1, 7245/1, 7247/1, 7249/2, 10269/1, 107207/1, 107243/1, 107245/1, 107249/2, 110269/1
712/1, 712/2, 712/3	ASV INCENTIVI ALLE IMPRESE	7701/1, 7707/1, 7709/1, 8686/1, 8879/1, 8963/1, 8963/2, 8964/1, 9066/1, 9066/2, 9170/1, 9442/1, 9610/1, 107701/1, 107707/1, 107709/1, 108686/1, 108879/1, 108963/1, 108963/2, 108964/1, 109066/1, 109066/2, 109170/1, 109442/1, 109610/1
737/2	ACQUISIZIONE DI SOMME PER LE SPESE DI FUNZIONAMENTO CONNESSE AL TRASFERIMENTO DELLE FUNZIONI IN MATERIA DI INVALIDI CIVILI AI SENSI DEL DECRETO LEGISLATIVO 31 OTTOBRE 2002, N. 270	4380/2
737/5	ACQUISIZIONE DI SOMME PER LE SPESE DI FUNZIONAMENTO CONNESSE AL TRASFERIMENTO DELLE FUNZIONI IN MATERIA DI INVALIDI CIVILI AI SENSI DEL DECRETO LEGISLATIVO 31 OTTOBRE 2002, N. 270	4380/1, 4380/3
738/1	ACQUISIZIONE DI FONDI PER LA REALIZZAZIONE DI ATTIVITA' DI MONITORAGGIO DEI DATI RELATIVI ALL'ABUSO DI ALCOL E AI PROBLEMI ALCOLCORRELATI E PER LA REALIZZAZIONE DI ATTIVITA' DI INFORMAZIONE E PREVENZIONE	
749/1	ACQUISIZIONE DI FONDI STATALI PER IL PROGETTO DIVA NELL'AMBITO DEL PROGRAMMA INTERREG V-A ITALIA SLOVENIA 2014-2020	7308/1, 7334/1, 107308/1, 107334/1
754/2	ACQUISIZIONE DI FONDI PER IL FINANZIAMENTO DI PROGETTI DI FORMAZIONE DI LAVORATORI OCCUPATI	
767/1	ACQUISIZIONE DI FONDI STATALI PER IL PROGETTO VISFRIM - GESTIONE DEL RISCHIO IDRAULICO PER IL BACINO DEL FIUME VIPACCO ED ULTERIORI BACINI TRANSFRONTALIERI - PROGRAMMA INTERREG V-A ITALIA SLOVENIA 2014-2020- ENTRATE CORRENTI	7233/1, 7235/1, 7237/1, 7239/1, 7241/1, 107233/1
768/1	ACQUISIZIONE DI FONDI UE PER IL PROGETTO VISFRIM - GESTIONE DEL RISCHIO IDRAULICO PER IL BACINO DEL FIUME VIPACCO ED ULTERIORI BACINI TRANSFRONTALIERI - PROGRAMMA INTERREG V-A ITALIA SLOVENIA 2014-2020 - ENTRATE CORRENTI	7234/1, 7236/1, 7238/1, 7240/1, 7242/1, 107234/1

Capitolo di entrata	Descrizione	Capitolo di spesa
774/2	ACQUISIZIONE DI FONDI STATALI PER IL PROGETTO GREVISLIN - INFRASTRUTTURE VERDI PER LA CONSERVAZIONE E IL MIGLIORAMENTO DELLO STATO DI HABITAT E SPECIE PROTETTI LUNGO I FIUMI - PROGRAMMA INTERREG V-A ITALIA SLOVENIA 2014-2020	7314/2, 7316/2, 7318/1, 7320/1, 7322/1, 7324/1, 12300/1, 107314/2, 107316/2, 112300/1
775/2	ACQUISIZIONE DI FONDI UE PER IL PROGETTO GREVISLIN - INFRASTRUTTURE VERDI PER LA CONSERVAZIONE E IL MIGLIORAMENTO DELLO STATO DI HABITAT E SPECIE PROTETTI LUNGO I FIUMI - PROGRAMMA INTERREG V-A ITALIA SLOVENIA 2014-2020	7315/2, 7317/2, 7319/1, 7321/1, 7323/1, 7325/1, 12301/1, 107315/2, 107317/2, 112301/1
776/1	ACQUISIZIONE DI FONDI STATALI PER IL PROGETTO MUSE - COLLABORAZIONE TRANSFRONTALIERA PER LA MOBILITA' UNIVERSITARIA SOSTENIBILE ENERGETICAMENTE EFFICIENTE - PROGRAMMA INTERREG V-A ITALIA SLOVENIA 2014-2020-	7328/1, 7532/1, 107328/1
777/1	ACQUISIZIONE DI FONDI UE PER IL PROGETTO MUSE - COLLABORAZIONE TRANSFRONTALIERA PER LA MOBILITA' UNIVERSITARIA SOSTENIBILE ENERGETICAMENTE EFFICIENTE - PROGRAMMA INTERREG V-A ITALIA SLOVENIA 2014-2020-	
777/2	ACQUISIZIONE DI FONDI UE PER IL PROGETTO MUSE - COLLABORAZIONE TRANSFRONTALIERA PER LA MOBILITA' UNIVERSITARIA SOSTENIBILE ENERGETICAMENTE EFFICIENTE - PROGRAMMA INTERREG V-A ITALIA SLOVENIA 2014-2020-	7329/1, 7533/1, 107329/1
778/1, 40927/1	CENTRAL EUROPE - PROGETTO SACHE - ACQUISIZIONE FONDI STATO	7416/1, 7420/1, 7490/1, 7492/1, 7496/1, 7500/1, 7502/1, 107420/1, 107500/1, 107502/1
779/1, 40928/1	CENTRAL EUROPE - PROGETTO SACHE - ACQUISIZIONE FONDI UE	7417/1, 7421/1, 7421/2, 7491/1, 7493/1, 7497/1, 7501/1, 7503/1, 107421/1, 107421/2, 107501/1, 107503/1
786/1	ACQUISIZIONE DI FONDI STATALI PER IL PROGETTO SECAP - SUPPORTO ALLE POLITICHE ENERGETICHE E DI ADATTAMENTO CLIMATICO - PROGRAMMA INTERREG V-A ITALIA SLOVENIA 2014-2020	7271/1, 7271/2, 7273/1, 7285/1, 7287/1, 7289/1, 8435/1, 11057/1, 107271/1, 107271/2, 108435/1, 111057/1
787/1	ACQUISIZIONE DI FONDI UE PER IL PROGETTO SECAP - SUPPORTO ALLE POLITICHE ENERGETICHE E DI ADATTAMENTO CLIMATICO - PROGRAMMA INTERREG V-A ITALIA SLOVENIA 2014-2020	7272/1, 7282/1, 7283/2, 7284/1, 107272/1, 107282/1, 107283/2, 107284/1
787/2	ACQUISIZIONE DI FONDI UE PER IL PROGETTO SECAP - SUPPORTO ALLE POLITICHE ENERGETICHE E DI ADATTAMENTO CLIMATICO - PROGRAMMA INTERREG V-A ITALIA SLOVENIA 2014-2020	7272/2, 7274/1, 7282/2, 7283/1, 7283/3, 7284/3, 7286/1, 7288/1, 7290/1, 8434/1, 11056/1, 107272/2, 107282/2, 107283/1, 107283/3, 107284/3, 108434/1, 111056/1
794/2	ACQUISIZIONE DI FONDI DALLO STATO PER IL FINANZIAMENTO DI INTERVENTI DI CONSERVAZIONE E RESTAURO DEI BENI CULTURALI - ACCORDO DI PROGRAMMA QUADRO DD. 22.12.2003	
795/1	ACQUISIZIONE DI FONDI STATALI PER IL PROGETTO ICARUS - INTERMODAL CONNECTIONS IN ADRIATIC-IONIAN REGION TO UPGROWTH SEAMLESS SOLUTIONS FOR PASSENGERS - PROGRAMMA DI COOPERAZIONE INTERREG V-A ITALIA-CROAZIA 2014-2020 - ENTRATE CORRENTI	7657/2, 107657/2
795/2	ACQUISIZIONE DI FONDI STATALI PER IL PROGETTO ICARUS - INTERMODAL CONNECTIONS IN ADRIATIC-IONIAN REGION TO UPGROWTH SEAMLESS SOLUTIONS FOR PASSENGERS - PROGRAMMA DI COOPERAZIONE INTERREG V-A ITALIA-CROAZIA 2014-2020 - ENTRATE CORRENTI	7653/1, 7657/1, 7657/3, 7661/1, 7661/2, 7663/1, 7673/1, 7675/1, 7683/1, 7685/1, 12650/1, 107653/1, 107657/1, 107657/3, 107661/1, 107661/2, 112650/1
796/1	ACQUISIZIONE DI FONDI UE PER IL PROGETTO ICARUS - INTERMODAL CONNECTIONS IN ADRIATIC-IONIAN REGION TO UPGROWTH SEAMLESS SOLUTIONS FOR PASSENGERS - PROGRAMMA DI COOPERAZIONE INTERREG V-A ITALIA-CROAZIA 2014-2020 - ENTRATE CORRENTI	7658/2, 107658/2
796/2	ACQUISIZIONE DI FONDI UE PER IL PROGETTO ICARUS - INTERMODAL CONNECTIONS IN ADRIATIC-IONIAN REGION TO UPGROWTH SEAMLESS SOLUTIONS FOR PASSENGERS - PROGRAMMA DI COOPERAZIONE INTERREG V-A ITALIA-CROAZIA 2014-2020 - ENTRATE CORRENTI	7654/1, 7658/1, 7658/3, 7662/1, 7662/2, 7664/1, 7674/1, 7676/1, 7684/1, 7686/1, 12651/1, 107654/1, 107658/1, 107658/3, 107662/1, 107662/2, 112651/1
800/2	ACQUISIZIONE DI FONDI DALLO STATO PER LE ATTIVITA' SVOLTE DAI SOGGETTI AGGREGATORI	
800/3	ACQUISIZIONE DI FONDI DALLO STATO PER LE ATTIVITA' SVOLTE DAI SOGGETTI AGGREGATORI	
800/4	ACQUISIZIONE DI FONDI DALLO STATO PER LE ATTIVITA' SVOLTE DAI SOGGETTI AGGREGATORI	
800/1, 800/100	ASV SOGGETTI AGGREGATORI	2805/1, 2810/1, 2812/1, 2812/2, 2816/1, 4600/1, 4600/2, 4600/3, 4600/4, 4601/1, 4601/2, 4604/1, 4604/2, 4604/3, 4604/4, 4604/5, 4605/1, 4607/1, 4607/2, 4607/3, 4607/4, 4608/1, 8241/1, 11330/1, 43056/1, 102812/1, 102812/2, 102816/1, 104600/1, 104600/2, 104600/3, 104600/4, 104601/1, 104601/2, 104604/1, 104604/2, 104604/3, 104604/4, 104604/5, 104607/1, 104607/2, 104607/3, 104607/4, 104608/1, 111330/1, 143056/1
808/1	ACQUISIZIONE DI FONDI PER INTERVENTI IN MATERIA DI PROCREAZIONE MEDICALMENTE ASSISTITA	4508/1, 104508/1
808/2	ACQUISIZIONE DI FONDI PER INTERVENTI IN MATERIA DI PROCREAZIONE MEDICALMENTE ASSISTITA	4508/2, 104508/2
812/1	ACQUISIZIONI DI FONDI PER LO SVILUPPO E LA COESIONE - FSC	9638/1, 9651/1, 9657/1, 9657/3, 9659/1, 109638/1, 109651/1, 109657/1, 109657/3, 109659/1
812/2	ACQUISIZIONI DI FONDI PER LO SVILUPPO E LA COESIONE - FSC	3677/1, 3687/1, 3914/1, 8526/1, 9622/1, 9622/2, 9623/1, 9633/1, 9633/2, 9657/2, 30301/1, 103677/1, 103687/1, 103914/1, 109622/1, 109622/2, 109623/1, 109633/1, 109633/2, 109657/2, 130301/1
815/1	ACQUISIZIONE DI FONDI UE PER IL PROGETTO S3UNICA - SMART SPECIALISATION UNIVERSITY CAMPUS - NELL'AMBITO DEL PROGRAMMA DI COOPERAZIONE INTERREG EUROPE 2014-2020	7705/2, 7711/1, 7715/1, 107705/2, 107711/1, 107715/1
815/2	ACQUISIZIONE DI FONDI UE PER IL PROGETTO S3UNICA - SMART SPECIALISATION UNIVERSITY CAMPUS - NELL'AMBITO DEL PROGRAMMA DI COOPERAZIONE INTERREG EUROPE 2014-2020	7705/1, 7705/3, 7711/2, 7715/2, 7717/1, 7719/1, 7721/1, 7723/1, 107705/1, 107705/3, 107711/2, 107715/2
820/2	ACQUISIZIONE DI FONDI STATALI PER IL PROGETTO S3UNICA - SMART SPECIALISATION UNIVERSITY CAMPUS - NELL'AMBITO DEL PROGRAMMA DI COOPERAZIONE INTERREG EUROPE 2014-2020	7714/2, 7716/1, 7718/1, 7720/1, 7722/1, 107714/2

Capitolo di entrata	Descrizione	Capitolo di spesa
826/1	ACQUISIZIONE DI FONDI STATALI PER IL PROGETTO SEDINOUT - SVILUPPO DI UNA METODOLOGIA DI GESTIONE DEL RISCHIO TRAMITE LA VALUTAZIONE DELLA DISPONIBILITA' DI SEDIMENTO AL TRASPORTO IN MASSA IN AMBIENTE MONTANO - PROGRAMMA DI COOPERAZIONE INTERREG V-A ITALIA-AUSTRIA 2014-2020.	8270/1, 108270/1
827/1	ACQUISIZIONE DI FONDI UE PER IL PROGETTO SEDINOUT - SVILUPPO DI UNA METODOLOGIA DI GESTIONE DEL RISCHIO TRAMITE LA VALUTAZIONE DELLA DISPONIBILITA' DI SEDIMENTO AL TRASPORTO IN MASSA IN AMBIENTE MONTANO - PROGRAMMA DI COOPERAZIONE INTERREG V-A ITALIA-AUSTRIA 2014-2020.	8271/1, 108271/1
830/2	ACQUISIZIONE FONDI PER LA GESTIONE DELL' ANAGRAFE VACCINALE REGIONALE PER IL POPOLAMENTO DELL'ANAGRAFE VACCINALE NAZIONALE	830/2
830/3	ACQUISIZIONE FONDI PER LA GESTIONE DELL' ANAGRAFE VACCINALE REGIONALE PER IL POPOLAMENTO DELL'ANAGRAFE VACCINALE NAZIONALE	830/1
830/4	ACQUISIZIONE FONDI PER LA GESTIONE DELL' ANAGRAFE VACCINALE REGIONALE PER IL POPOLAMENTO DELL'ANAGRAFE VACCINALE NAZIONALE	830/3
830/5	ACQUISIZIONE FONDI PER LA GESTIONE DELL' ANAGRAFE VACCINALE REGIONALE PER IL POPOLAMENTO DELL'ANAGRAFE VACCINALE NAZIONALE	830/5
838/1	ASSEGNAZIONI RELATIVE ALLA QUOTA STATALE FEAMP PER GLI ANNI 2014-2020	6616/1, 6626/1, 6692/1, 6712/1, 6743/1, 7384/1, 11038/4, 11038/5, 106712/1, 106743/1, 111038/4, 111038/5
838/4	ASSEGNAZIONI RELATIVE ALLA QUOTA STATALE FEAMP PER GLI ANNI 2014-2020	11038/7, 111038/7
839/1	ASSEGNAZIONI RELATIVE ALLA QUOTA UE DEL FEAMP PER GLI ANNI 2014-2020	6617/1, 6625/1, 6696/1, 6711/1, 6744/1, 7385/1, 11046/4, 11046/5, 106711/1, 106744/1, 111046/4, 111046/5
839/4	ASSEGNAZIONI RELATIVE ALLA QUOTA UE DEL FEAMP PER GLI ANNI 2014-2020	11046/7, 111046/7
848/1	RIENTRI DI SPESE SOSTENUTE PER ONERI DI PERSONALE RENDICONTABILI A CARICO DI PROGRAMMI COMUNITARI	
855/1	ACQUISIZIONE DI FONDI PER LA FORMAZIONE DEL PERSONALE SANITARIO NONCHE' DI ALTRE FIGURE PROFESSIONALI CHE OPERANO CON LE COMUNITA' DI IMMIGRATI DA PAESI DOVE SONO EFFETTUATE LE PRATICHE DI CUI ALL'ART. 583 BIS C.P.	
855/2	ACQUISIZIONE DI FONDI PER LA FORMAZIONE DEL PERSONALE SANITARIO NONCHE' DI ALTRE FIGURE PROFESSIONALI CHE OPERANO CON LE COMUNITA' DI IMMIGRATI DA PAESI DOVE SONO EFFETTUATE LE PRATICHE DI CUI ALL'ART. 583 BIS C.P.	4855/1
855/3	ACQUISIZIONE DI FONDI PER LA FORMAZIONE DEL PERSONALE SANITARIO NONCHE' DI ALTRE FIGURE PROFESSIONALI CHE OPERANO CON LE COMUNITA' DI IMMIGRATI DA PAESI DOVE SONO EFFETTUATE LE PRATICHE DI CUI ALL'ART. 583 BIS C.P.	4855/3
855/4	ACQUISIZIONE DI FONDI PER LA FORMAZIONE DEL PERSONALE SANITARIO NONCHE' DI ALTRE FIGURE PROFESSIONALI CHE OPERANO CON LE COMUNITA' DI IMMIGRATI DA PAESI DOVE SONO EFFETTUATE LE PRATICHE DI CUI ALL'ART. 583 BIS C.P.	4855/4
869/1	RIMBORSO DA PARTE DEL COMMISSARIO LIQUIDATORE DELL'EZIT	
809/2, 870/1	FEAMP 2014-2020 - QUOTA STATO - CAPITALE	6619/1, 6622/1, 6622/2, 6622/3, 6622/5, 11038/1, 11038/2, 11038/3, 11050/2, 106619/1, 106622/1, 106622/2, 106622/3, 106622/5, 111038/1, 111038/2, 111038/3, 111050/2
870/2	ASSEGNAZIONI RELATIVE ALLA QUOTA STATALE DEL FEAMP PER GLI ANNI 2014-2020	6619/2, 6622/4, 11050/1, 106619/2, 106622/4, 111050/1
809/3, 871/1	FEAMP 2014-2020 - QUOTA UE - CAPITALE	1146/1, 1146/2, 6620/1, 6623/1, 6623/2, 6623/3, 6623/5, 11046/1, 11046/2, 11046/3, 11051/2, 106620/1, 106623/1, 106623/2, 106623/3, 106623/5, 111046/1, 111046/2, 111046/3, 111051/2
871/2	ASSEGNAZIONI RELATIVE ALLA QUOTA UE DEL FEAMP PER GLI ANNI 2014-2020	6620/2, 6623/4, 11051/1, 106620/2, 106623/4, 111051/1
901/2, 901/3	ASV AVVIO GESTIONE SERVIZIO IDRICO INTEGRATO	2310/1, 2310/2, 2310/3, 2310/4, 2310/5, 102310/1, 102310/2, 102310/3, 102310/4, 102310/5
905/2	PROVENTI DERIVANTI DA ATTIVITA' DI CONTROLLO E CERTIFICAZIONE SULLE COLTURE E SUL MATERIALE DI MOLTIPLICAZIONE DELLA VITE - E.3.02.03.01.000 - PROVENTI DA MULTE, AMMENDE, SANZIONI E OBLAZIONI A CARICO DELLE IMPRESE	6263/2, 106263/2
913/1, 10913/1	PROGR EASI-PROGETTO EURADRIA 2020/2021-ACQUISIZIONE FONDI UE	9157/1, 9161/1, 9161/2, 9162/1, 9175/1, 9186/1, 9196/1, 109161/1, 109161/2, 109162/1
914/1	ACQUISIZIONE DI FONDI STATALI PER IL PROGETTO CROSSINNO - RAFFORZARE I PROCESSI DI INNOVAZIONE DELLE PMI TRADIZIONALI CON AZIONI DI CFROSS-FERTILIZATION INDIRIZZATE ALLE INDUSTRIE CREATIVE E CULTURALI - PROGRAMMA DI COOPERAZIONE INTERREG V-A ITALIA-AUSTRIA 2014-2020.	9194/1, 9230/1, 9230/2, 11028/1, 11030/1, 109230/1, 109230/2
915/1	ACQUISIZIONE DI FONDI UE PER IL PROGETTO CROSSINNO - RAFFORZARE I PROCESSI DI INNOVAZIONE DELLE PMI TRADIZIONALI CON AZIONI DI CFROSS-FERTILIZATION INDIRIZZATE ALLE INDUSTRIE CREATIVE E CULTURALI - PROGRAMMA DI COOPERAZIONE INTERREG V-A ITALIA-AUSTRIA 2014-2020.	9195/1, 9231/1, 9231/2, 11029/1, 11031/1, 109231/1, 109231/2
916/1	ACQUISIZIONE DI FONDI STATALI PER IL PROGETTO CREATOURES - PROMOTING CREATIVE TOURISM THROUGH NEW EXPERIENTIAL AND SUSTAINABLE ROUTES - CREATURES NELL'AMBITO DEL PROGRAMMA DI COOPERAZIONE INTERREG V-B ADRIAN 2014-2020.	8614/1, 8616/1, 8618/1, 28614/1, 108614/1
917/1	ACQUISIZIONE DI FONDI UE PER IL PROGETTO CREATOURES - PROMOTING CREATIVE TOURISM THROUGH NEW EXPERIENTIAL AND SUSTAINABLE ROUTES - CREATURES NELL'AMBITO DEL PROGRAMMA DI COOPERAZIONE INTERREG V-B ADRIAN 2014-2020.	8615/1, 8615/2, 8617/1, 8619/1, 28615/1, 108615/1, 108615/2
920/1	ACQUISIZIONE DI FONDI STATALI RELATIVI AL PROGETTO FORTIS - RAFFORZAMENTO DELLA COOPERAZIONE ISTITUZIONALE IN AREA TRANSFRONTALIERA TRAMITE SOLUZIONI INNOVATIVE IN MATERIA DI TRASPORTO PUBBLICO E PROCEDURE DI MOTORIZZAZIONE CIVILE NELL'AMBITO DEL PROGRAMMA DI COOPERAZIONE INTERREG V-A ITALIA-SLOVENIA 2014-2020.	8694/1, 108694/1
921/1	ACQUISIZIONE DI FONDI UE RELATIVI AL PROGETTO FORTIS - RAFFORZAMENTO DELLA COOPERAZIONE ISTITUZIONALE IN AREA TRANSFRONTALIERA TRAMITE SOLUZIONI INNOVATIVE IN MATERIA DI TRASPORTO PUBBLICO E PROCEDURE DI MOTORIZZAZIONE CIVILE NELL'AMBITO DEL PROGRAMMA DI COOPERAZIONE INTERREG V-A ITALIA-SLOVENIA 2014-2020.	8695/1, 108695/1

Capitolo di entrata	Descrizione	Capitolo di spesa
925/1	PROGRAMMA OPERATIVO NAZIONALE PON INCLUSIONE - QUOTA STATO 50%.	11101/1, 11103/1, 11105/1, 11107/1, 11109/1, 11111/1, 11113/1, 11116/1, 40201/1, 111101/1, 111107/1, 111109/1, 111111/1, 111113/1, 111116/1, 140201/1
926/1	ACQUISIZIONE DI FONDI STATALI PER LA SOMMINISTRAZIONE DI PASTI SENZA GLUTINE NELLE MENSE DELLE STRUTTURE SCOLASTICHE E OSPEDALIERE E NELLE MENSE DELLE STRUTTURE PUBBLICHE	4526/1
926/2	ACQUISIZIONE DI FONDI STATALI PER LA SOMMINISTRAZIONE DI PASTI SENZA GLUTINE NELLE MENSE DELLE STRUTTURE SCOLASTICHE E OSPEDALIERE E NELLE MENSE DELLE STRUTTURE PUBBLICHE	
926/3	ACQUISIZIONE DI FONDI STATALI PER LA SOMMINISTRAZIONE DI PASTI SENZA GLUTINE NELLE MENSE DELLE STRUTTURE SCOLASTICHE E OSPEDALIERE E NELLE MENSE DELLE STRUTTURE PUBBLICHE	4526/3
932/1	PROGRAMMA OPERATIVO NAZIONALE PON INCLUSIONE - QUOTA UE 50%.	11100/1, 11102/1, 11104/1, 11106/1, 11108/1, 11110/1, 11114/1, 11115/1, 40202/1, 111100/1, 111106/1, 111108/1, 111110/1, 111114/1, 111115/1, 140202/1
937/1	ACQUISIZIONE DI FONDI STATALI RELATIVI AL PROGETTO MIMOSA - MARITIME AND MULTIMODAL SUSTAINABLE PASSENGER TRANSPORT SOLUTIONS AND SERVICES NELL'AMBITO DEL PROGRAMMA DI COOPERAZIONE INTERREG V-A ITALIA-CROAZIA 2014-2020.	9385/1, 9419/1, 9457/1, 9461/1, 9463/1, 9473/1, 11040/1, 11042/1, 12660/1, 109385/1, 109419/1, 109473/1, 111040/1, 111042/1, 112660/1
938/1	ACQUISIZIONE DI FONDI UE RELATIVI AL PROGETTO MIMOSA - MARITIME AND MULTIMODAL SUSTAINABLE PASSENGER TRANSPORT SOLUTIONS AND SERVICES NELL'AMBITO DEL PROGRAMMA DI COOPERAZIONE INTERREG V-A ITALIA-CROAZIA 2014-2020.	9386/1, 9420/1, 9458/1, 9464/1, 9470/1, 9474/1, 11041/1, 11043/1, 12661/1, 109386/1, 109420/1, 109474/1, 111041/1, 111043/1, 112661/1
939/1	ACQUISIZIONE DI FONDI STATALI PER IL RISCONTRO DIAGNOSTICO SULLE VITTIME DELLA MORTE IMPROVVISA DEL LATTANTE (SIDS) E DI MORTE INASPETTATA DEL FETO	4039/1, 104039/1
939/2	ACQUISIZIONE DI FONDI STATALI PER IL RISCONTRO DIAGNOSTICO SULLE VITTIME DELLA MORTE IMPROVVISA DEL LATTANTE (SIDS) E DI MORTE INASPETTATA DEL FETO	
939/3	ACQUISIZIONE DI FONDI STATALI PER IL RISCONTRO DIAGNOSTICO SULLE VITTIME DELLA MORTE IMPROVVISA DEL LATTANTE (SIDS) E DI MORTE INASPETTATA DEL FETO	4039/2, 104039/2
961/2	COFINANZIAMENTO COMUNITARIO DELL'OBIETTIVO COMPETITIVITA' REGIONALE E OCCUPAZIONE	5971/1, 6353/1, 6353/2, 6359/1, 106353/1, 106353/2, 106359/1
988/1	ACQUISIZIONE DI FONDI STATALI PER PROGETTI ATTUATIVI DEL PIANO SANITARIO NAZIONALE-LINEA MALATTIE RARE	
989/6	ACQUISIZIONE DI FONDI DALLO STATO DA DESTINARE AI PROGRAMMI D'INTERVENTO DELLE COMUNITA' MONTANE DEL CANALE DEL FERRO - VAL CANALE, VALLI DEL TORRE E VALLI DEL NATISONE PER LO SVILUPPO SOCIALE, ECONOMICO E AMBIENTALE DEI TERRITORI DEI COMUNI NEI QUALI E' STORICAMENTE INSEDIATA LA MINORANZA SLOVENA - PARTE CAPITALE	5598/3, 5598/12, 10043/2, 10044/2, 68180/1, 105598/3, 105598/12, 110043/2, 110044/2, 168180/1
989/1, 989/100	ASV-SLOVENI SVILUPPO TERRITORIO	5504/1, 5598/4, 5598/5, 5598/6, 5598/7, 5598/8, 5598/9, 5598/10, 5598/11, 5598/14, 7947/24, 9389/1, 9391/1, 10042/1, 10042/2, 10042/3, 10043/1, 10044/1, 105504/1, 105598/4, 105598/5, 105598/6, 105598/7, 105598/8, 105598/9, 105598/10, 105598/11, 105598/14, 109389/1, 109391/1, 110042/1, 110042/2, 110042/3, 110043/1, 110044/1, 4000/1, 4000/2, 104000/1, 104000/2
1010/1	ASSEGNAZIONI DA PARTE DELL' AUTORITA' PER LE GARANZIE NELLE COMUNICAZIONI, SULLA BASE DELLE CONVENZIONI PREVISTE DALL' ARTICOLO 1, COMMA 13, DELLA LEGGE 249/1997, PER L' ESERCIZIO DA PARTE DEL CO. RE. COM DELLE FUNZIONI AD ESSO DELEGATE	
1036/1	ACQUISIZIONE DI FONDI DALLE PROVINCE PER INTERVENTI A SOSTEGNO DELLA RICERCA, SVILUPPO E DIFFUSIONE DELL'INNOVAZIONE	
1037/1	ACQUISIZIONE DI FONDI DALLE PROVINCE PER INTERVENTI DI INVESTIMENTO A SOSTEGNO DELLE POLITICHE ATTIVE DEL LAVORO	
1039/1, 1039/3	REST.PROVINCE POLITICHE ATT.LAVORO DISABILI FONDI STATO	1632/1, 1632/3, 1632/6, 1633/1, 1633/3, 1633/6, 1695/2, 4647/1, 101632/1, 101632/3, 101632/6, 101633/1, 101633/3, 101633/6, 104647/1
1040/1	ACQUISIZIONE DI FONDI DALLE PROVINCE PER INTERVENTI A SOSTEGNO DELLE POLITICHE ATTIVE DEL LAVORO PER LE PERSONE DISABILI	1044/1, 1633/2, 1633/4, 1633/7, 101633/2, 101633/4, 101633/7
1041/1	ACQUISIZIONE DI FONDI DALLE PROVINCE PER LE SPESE DEL CONSIGLIERE PROVINCIALE DI PARITA'	68188/1, 168188/1
1043/1	ACQUISIZIONE DI FONDI DALLE PROVINCE PER LE SPESE DI TIROCINI	
1055/10	TRASFERIMENTI DAL CO.RE.COM PER IL PERSONALE SOMMINISTRATO	499/14, 499/15, 100499/14, 100499/15
1092/1	ACQUISIZIONE DI FONDI DALLO STATO PER L'ATTUAZIONE DEL PIANO NAZIONALE DI EDILIZIA ABITATIVA	3303/1, 103303/1
1109/1	ACQUISIZIONE DI FONDI DALLO STATO PER INTERVENTI IN MATERIA DI MOBILITA' CICLISTICA	2996/1, 102996/1
1118/1, 1118/2	ASV AZIENDE AGRICOLE DANNEGGIATE	7109/1, 7109/2, 7109/3, 7109/4, 11318/1, 107109/1, 107109/2, 107109/3, 107109/4, 111318/1
1131/3	ACQUISIZIONE DI FONDI DALLO STATO A TITOLO DI RIMBORSO DELLE SOMME CORRISPOSTE AI DATORI DI LAVORO, AI LAVORATORI AUTONOMI, NONCHE' ALLE ORGANIZZAZIONI DI VOLONTARIATO, PER LE SPESE SOSTENUTE NELLE OPERAZIONI DI SOCCORSO DI PROTEZIONE CIVILE	
1136/1	ACQUISIZIONE DI FONDI DALLO STATO VINCOLATI ALL'AMMORTAMENTO DEL MUTUO CONTRATTO PER INTERVENTI DI BONIFICA E RIPRISTINO AMBIENTALE DEL SITO DI INTERESSE NAZIONALE DELLA LAGUNA DI MARANO E GRADO	1593/1, 1606/1, 101593/1
1140/1	ACQUISIZIONE DI FONDI PER L'ATTUAZIONE DI ACCORDI DI COLLABORAZIONE CON L'ISTITUTO SUPERIORE DI SANITA' IN MATERIA DI FLUSSI INFORMATIVI	1140/1
1184/1	ACQUISIZIONE DI FONDI DALLO STATO VINCOLATI ALL'AMMORTAMENTO DEL MUTUO CONTRATTO PER INTERVENTI DI BONIFICA E RIPRISTINO AMBIENTALE DEL SITO DI TRIESTE	1551/1, 1611/1, 101551/1
1185/1	ACQUISIZIONE DI FONDI STATALI PER LA REALIZZAZIONE DEL 'PROGETTO PREVENZIONE DELLE IVG TRA LE DONNE STRANIERE'	4807/1
1186/1	SOMME DERIVANTI DALLA GESTIONE LIQUIDATORIA DELL'AGENZIA REGIONALE DELLA SANITA'	

Capitolo di entrata	Descrizione	Capitolo di spesa
1194/1, 1194/2	ASV INTERVENTI IN MATERIA DI SICUREZZA STRADALE PROVINCE INV	3949/1, 3949/2, 7938/3, 103949/1, 103949/2, 107938/3
1195/1	ACQUISIZIONE DI FONDI DALLO STATO A FAVORE DEI COMUNI PER I PROGRAMMI DI ATTUAZIONE DEL PIANO NAZIONALE DELLA SICUREZZA STRADALE - ENTRATE IN CONTO CAPITALE	3974/1, 103974/1
1197/1	ACQUISIZIONE DI FONDI DALLO STATO PER INTERVENTI IN MATERIA DI SICUREZZA STRADALE	
1199/1	ACQUISIZIONE DI FONDI DALLO STATO A FAVORE DEI COMUNI PER I PROGRAMMI DI ATTUAZIONE DEL PIANO NAZIONALE DELLA SICUREZZA STRADALE - ENTRATE CORRENTI	
1250/3	ASSEGNAZIONI STATALI PER IL MIGLIORAMENTO ED IL POTENZIAMENTO DEI SERVIZI FITOSANITARI DA DESTINARE ALL'ERSA	1248/10, 101248/10
1250/4	ASSEGNAZIONI STATALI PER IL MIGLIORAMENTO ED IL POTENZIAMENTO DEI SERVIZI FITOSANITARI DA DESTINARE ALL'ERSA	
1305/1	ACQUISIZIONE DI FONDI DALLO STATO PER LA NUOVA DISCIPLINA DELLE ATTIVITA' TRASFUSIONALI E DELLA PRODUZIONE NAZIONALE DEGLI EMODERIVATI PER SOSTENERE GLI ONERI DI IMPIANTO	4436/1
1305/2	ACQUISIZIONE DI FONDI DALLO STATO PER LA NUOVA DISCIPLINA DELLE ATTIVITA' TRASFUSIONALI E DELLA PRODUZIONE NAZIONALE DEGLI EMODERIVATI PER SOSTENERE GLI ONERI DI IMPIANTO	
1305/3	ACQUISIZIONE DI FONDI DALLO STATO PER LA NUOVA DISCIPLINA DELLE ATTIVITA' TRASFUSIONALI E DELLA PRODUZIONE NAZIONALE DEGLI EMODERIVATI PER SOSTENERE GLI ONERI DI IMPIANTO	4436/3
1310/1	RECUPERI DI SOMME EROGATE CON IL FONDO EUROPEO PESCA DI CUI AL REG. (CE) 1198/2006 SU CAPITOLI DI SPESA DI COMPETENZA E RELATIVI INTERESSI - E.3.05.02.03.000 - ENTRATE DA RIMBORSI, RECUPERI E RESTITUZIONI DI SOMME NON DOVUTE O INCASSATE IN ECCESSO	
1332/1, 1332/2	ACQUISIZIONE FONDI DA ARPA PER ATTIVITA' SIIR	166/1, 166/2, 100166/1, 100166/2
1332/3	ACQUISIZIONE DI FONDI IN AMBITO DELLE ATTIVITA' DEL SISTEMA INFORMATIVO INTEGRATO REGIONALE PER ARPA	166/3, 100166/3
1340/1	ACQUISIZIONE DI FONDI DALLO STATO PER IL RISANAMENTO DEI CANILI E GATTILI E PER LA COSTRUZIONE DI RIFUGI PER CANI	
1340/2	ACQUISIZIONE DI FONDI DALLO STATO PER IL RISANAMENTO DEI CANILI E GATTILI E PER LA COSTRUZIONE DI RIFUGI PER CANI	
1341/1	ACQUISIZIONE DI FONDI DALLO STATO PER L'ATTUAZIONE DEI PIANI DI CONTROLLO DELLE NASCITE DEGLI ANIMALI	
1341/2	ACQUISIZIONE DI FONDI DALLO STATO PER L'ATTUAZIONE DEI PIANI DI CONTROLLO DELLE NASCITE DEGLI ANIMALI	
1342/1	ACQUISIZIONE DI FONDI PER LO SVILUPPO DI UN MODELLO INTERREGIONALE DI INTERVENTO PER LE EMERGENZE IN SANITA' PUBBLICA, CON PARTICOLARE RIFERIMENTO ALLE MALATTIE INFETTIVE DIFFUSE	1342/1
1351/1	ACQUISIZIONE DI FONDI DALLO STATO PER LA REALIZZAZIONE DI INTERVENTI IN MATERIA DI SERVIZI ALLA PERSONA	
1353/1	ACQUISIZIONE DI FONDI DALLO STATO PER INTERVENTI SI.CON.TE - SISTEMA INTEGRATO PER FAVORIRE LA CONCILIAZIONE DEI TEMPI DI VITA E DI LAVORO	
1354/1	RIENTRI DI SOMME REVOCATE O NON UTILIZZATE DERIVANTI DA ASSEGNAZIONI STATALI EROGATE ALLE CAMERE DI COMMERCIO, INDUSTRIA, ARTIGIANATO E AGRICOLTURA IN ATTUAZIONE DELLA LEGGE 215/1992 A SOSTEGNO DELL'IMPRENDITORIA FEMMINILE	
1360/2	RIENTRI DI SOMME REVOCATE O NON UTILIZZATE DERIVANTI DA ASSEGNAZIONI STATALI EROGATE ALLE CAMERE DI COMMERCIO, INDUSTRIA, ARTIGIANATO E AGRICOLTURA IN ATTUAZIONE DELLA LEGGE 215/1992 A SOSTEGNO DELL'IMPRENDITORIA FEMMINILE - E.3.05.02.03.000 - ENTRATE DA RIMBORSI, RECUPERI E RESTITUZIONI DI SOMME NON DOVUTE O INCASSATE IN ECCESSO	
1361/2	RIENTRI DI SOMME REVOCATE O NON UTILIZZATE DERIVANTI DA COFINANZIAMENTI REGIONALI DI ASSEGNAZIONI STATALI EROGATE ALLE CAMERE DI COMMERCIO, INDUSTRIA, ARTIGIANATO E AGRICOLTURA IN ATTUAZIONE DELLA LEGGE 215/1992 A SOSTEGNO DELL'IMPRENDITORIA FEMMINILE - E.3.05.02.03.000 - ENTRATE DA RIMBORSI, RECUPERI E RESTITUZIONI DI SOMME NON DOVUTE O INCASSATE IN ECCESSO	
1381/1	COFINANZIAMENTO COMUNITARIO PROGRAMMA CENTRAL EUROPE - PROGETTO CENTRAL ENVIRONMENTAL AND ENERGY MANAGEMENT - CEEM - QUOTA STATO	
1406/1	ACQUISIZIONE DELLA QUOTA DI FONDO NAZIONALE POLITICHE GIOVANILI - ANNUALITA' 2013	
1412/1	ACQUISIZIONE DELLA QUOTA DI FONDO NAZIONALE POLITICHE GIOVANILI - ANNUALITA' 2014	
1414/1	RICAVO DEL MUTUO CONTRATTO PER INTERVENTI DI BONIFICA E RIPRISTINO AMBIENTALE DEL SITO DI INTERESSE NAZIONALE DI TRIESTE	
1418/6	ACQUISIZIONE DI FONDI DALLO STATO A TITOLO DI RIMBORSO DEGLI ONERI SOSTENUTI DALLE EMITTENTI RADIOFONICHE E TELEVISIVE LOCALI PER LA TRASMISSIONE DI MESSAGGI AUTOGESTITI A TITOLO GRATUITO	418/10, 100418/10
1418/7	ACQUISIZIONE DI FONDI DALLO STATO A TITOLO DI RIMBORSO DEGLI ONERI SOSTENUTI DALLE EMITTENTI RADIOFONICHE E TELEVISIVE LOCALI PER LA TRASMISSIONE DI MESSAGGI AUTOGESTITI A TITOLO GRATUITO	418/11, 100418/11

Capitolo di entrata	Descrizione	Capitolo di spesa
1437/2	RIENTRI DI SOMME REVOCATE O NON UTILIZZATE DERIVANTI DA ASSEGNAZIONI STATALI EROGATE ALLE CAMERE DI COMMERCIO, INDUSTRIA, ARTIGIANATO E AGRICOLTURA IN ATTUAZIONE DELLA LEGGE 215/1992 A SOSTEGNO DELL'IMPRENDITORIA FEMMINILE - E.3.03.03.02.000 - INTERESSI ATTIVI DI MORA	
1438/2	RIENTRI DI SOMME REVOCATE O NON UTILIZZATE DERIVANTI DA COFINANZIAMENTI REGIONALI DI ASSEGNAZIONI STATALI EROGATE ALLE CAMERE DI COMMERCIO, INDUSTRIA, ARTIGIANATO E AGRICOLTURA IN ATTUAZIONE DELLA LEGGE 215/1992 A SOSTEGNO DELL'IMPRENDITORIA FEMMINILE - E.3.03.03.02.000 - INTERESSI ATTIVI DI MORA	
1441/1, 1441/2	ASV SOSTEGNO SEZIONI PRIMAVERA E PRIMA INFANZIA	4443/1, 4443/2, 4443/3, 104443/1, 104443/2, 104443/3
1441/4	ACQUISIZIONE DI FONDI PER IL SOSTEGNO ALLE SEZIONI PRIMAVERA E PRIMA INFANZIA	4443/4, 104443/4
1441/6	ACQUISIZIONE DI FONDI PER IL SOSTEGNO ALLE SEZIONI PRIMAVERA E PRIMA INFANZIA	4443/7, 104443/7
1529/4	ACQUISIZIONE DI FONDI DALLO STATO PER INTERVENTI IN MATERIA DI EDILIZIA SCOLASTICA	1615/3, 101615/3
1539/1	RIENTRI DELLE ANTICIPAZIONI CONCESSE AI SOCI DI COOPERATIVE EDILIZIE A PROPRIETA' DIVISA IN STATO DI LIQUIDAZIONE O DI GESTIONE COMMISSARIALE, GIA' BENEFICIARIE DI CONTRIBUTI CONCESSI AI SENSI DELL' ARTICOLO 71, PRIMO COMMA, DELLA LEGGE REGIONALE 23 DICEMBRE 1977, N. 63, E SUCCESSIVE MODIFICHE ED INTEGRAZIONI, OVVERO AI SOCI DI COOPERATIVE VERSANTI NELLE SUDETTE CONDIZIONI CHE SIANO BENEFICIARI DIRETTI DI CONTRIBUTI PREVISTI DAL TITOLO III DELLA MEDESIMA LEGGE REGIONALE N. 63/1977 NONCHE' AI SINISTRATI CHE ABBIANO AFFIDATO I LAVORI DI RICOSTRUZIONE DELLA PROPRIA ABITAZIONE A SOCIETA' EDILIZIE COOPERATIVE SUCCESSIVAMENTE MESSE IN STATO DI LIQUIDAZIONE - E.4.05.03.05.000 - ENTRATE IN CONTO CAPITALE DOVUTE A RIMBORSI, RECUPERI E RESTITUZIONI DI SOMME NON DOVUTE O INCASSATE IN ECCESSO DA IMPRESE	9567/1
1575/1	ACQUISIZIONE DI FONDI STATALI DEI SERVIZI PRIMA INFANZIA E PER L'AMPLIAMENTO DEI POSTI A TITOLARITA' PUBBLICA	
1582/8	ACQUISIZIONE DI FONDI PER LA CONCESSIONE DI CONTRIBUTI A FAVORE DELLE ASSOCIAZIONI PROVINCIALI ALLEVATORI PER LA TENUTA DEI LIBRI GENEALOGICI E L' ATTUAZIONE DEI CONTROLLI FUNZIONALI DEL BESTIAME NONCHE' PER L' ACQUISTO DI ATTREZZATURE - PARTE CORRENTE	6830/8, 106830/8
1607/2	RESTITUZIONE DALLE PROVINCE DI RISORSE PER INTERVENTI FINANZIATI DAL FSE 2007-2013 PER OPERATORI UNICI	1695/1
1609/1	RESTITUZIONE DALLE PROVINCE DI RISORSE PER CONTRATTO DI SOMMINISTRAZIONE DI LAVORO TEMPORANEO	
1612/2	FONDI PROVENIENTI DA COOP CONSUMATORI NORDEST A SEGUITO DEL PROTOCOLLO D'INTESA SOTTOSCRITTO CON LA PROVINCIA DI TRIESTE PER SUBENTRO NELLE ATTIVITA' IN MATERIA DI LAVORO PER TIROCINI FORMATIVI ART. 63 L.R. 18/2005	1620/2
1626/1	ACQUISIZIONE DI FONDI DALLO STATO PER L'ATTUAZIONE DEL PROGRAMMA DI COOPERAZIONE TERRITORIALE ITALIA - SLOVENIA 2007-2013	
1627/1	ACQUISIZIONE DI FONDI DALLA UNIONE EUROPEA PER L'ATTUAZIONE DEL PROGRAMMA DI COOPERAZIONE TERRITORIALE ITALIA - SLOVENIA 2007-2013	
1633/11	ASSEGNAZIONI STATALI AGLI ENTI LOCALI A TITOLO DI CONTRIBUTO CONCESSO TENENDO CONTO DEI GETTITI STANDARD ED EFFETTIVI DELL'IMU E DELLA TASI	1026/11, 101026/11
1633/12	ASSEGNAZIONI STATALI AGLI ENTI LOCALI A TITOLO DI CONTRIBUTO CONCESSO TENENDO CONTO DEI GETTITI STANDARD ED EFFETTIVI DELL'IMU E DELLA TASI	1026/12, 101026/12
1633/13	ASSEGNAZIONI STATALI AGLI ENTI LOCALI A TITOLO DI CONTRIBUTO CONCESSO TENENDO CONTO DEI GETTITI STANDARD ED EFFETTIVI DELL'IMU E DELLA TASI	1026/13, 101026/13
1633/14	ASSEGNAZIONI STATALI AGLI ENTI LOCALI A TITOLO DI CONTRIBUTO CONCESSO TENENDO CONTO DEI GETTITI STANDARD ED EFFETTIVI DELL'IMU E DELLA TASI	1026/14
1633/15	ASSEGNAZIONI STATALI AGLI ENTI LOCALI A TITOLO DI CONTRIBUTO CONCESSO TENENDO CONTO DEI GETTITI STANDARD ED EFFETTIVI DELL'IMU E DELLA TASI	1026/15
1633/16	ASSEGNAZIONI STATALI AGLI ENTI LOCALI A TITOLO DI CONTRIBUTO CONCESSO TENENDO CONTO DEI GETTITI STANDARD ED EFFETTIVI DELL'IMU E DELLA TASI	1026/16
1633/17	ASSEGNAZIONI STATALI AGLI ENTI LOCALI A TITOLO DI CONTRIBUTO CONCESSO TENENDO CONTO DEI GETTITI STANDARD ED EFFETTIVI DELL'IMU E DELLA TASI	1026/17, 101026/17
1633/18	ASSEGNAZIONI STATALI AGLI ENTI LOCALI A TITOLO DI CONTRIBUTO CONCESSO TENENDO CONTO DEI GETTITI STANDARD ED EFFETTIVI DELL'IMU E DELLA TASI	
1660/23	TRASFERIMENTI COMPENSATIVI DI MINORI INTROITI A TITOLO DI ADDIZIONALE COMUNALE ALL'IRPEF CONSEGUENTI A PROVVEDIMENTI NORMATIVI MODIFICATIVI DELLA DISCIPLINA DELL'IRPEF	2860/37, 102860/37
1660/24	TRASFERIMENTI COMPENSATIVI DI MINORI INTROITI A TITOLO DI ADDIZIONALE COMUNALE ALL'IRPEF CONSEGUENTI A PROVVEDIMENTI NORMATIVI MODIFICATIVI DELLA DISCIPLINA DELL'IRPEF	2860/38, 102860/38
1660/25	TRASFERIMENTI COMPENSATIVI DI MINORI INTROITI A TITOLO DI ADDIZIONALE COMUNALE ALL'IRPEF CONSEGUENTI A PROVVEDIMENTI NORMATIVI MODIFICATIVI DELLA DISCIPLINA DELL'IRPEF	2860/39, 102860/39
1660/26	TRASFERIMENTI COMPENSATIVI DI MINORI INTROITI A TITOLO DI ADDIZIONALE COMUNALE ALL'IRPEF CONSEGUENTI A PROVVEDIMENTI NORMATIVI MODIFICATIVI DELLA DISCIPLINA DELL'IRPEF	2860/40, 102860/40

Capitolo di entrata	Descrizione	Capitolo di spesa
1660/27	TRASFERIMENTI COMPENSATIVI DI MINORI INTROITI A TITOLO DI ADDIZIONALE COMUNALE ALL'IRPEF CONSEGUENTI A PROVVEDIMENTI NORMATIVI MODIFICATIVI DELLA DISCIPLINA DELL'IRPEF	2860/41, 102860/41
1660/28	TRASFERIMENTI COMPENSATIVI DI MINORI INTROITI A TITOLO DI ADDIZIONALE COMUNALE ALL'IRPEF CONSEGUENTI A PROVVEDIMENTI NORMATIVI MODIFICATIVI DELLA DISCIPLINA DELL'IRPEF	2860/42, 102860/42
1672/3	ACQUISIZIONE FONDI PER PRESTAZIONI DI PREVENZIONE, CURA E RIABILITAZIONE RIVOLTE ALLE PERSONE AFFETTE DA DISTURBO DA GIOCO D'AZZARDO PATOLOGICO	1976/2, 1976/5, 101976/2, 101976/5
1672/4	ACQUISIZIONE FONDI PER PRESTAZIONI DI PREVENZIONE, CURA E RIABILITAZIONE RIVOLTE ALLE PERSONE AFFETTE DA DISTURBO DA GIOCO D'AZZARDO PATOLOGICO	1976/4, 101976/4
1674/4	ACQUISIZIONE DI FONDI DALLO STATO DI CUI ALLA LEGGE N. 112/2016 - DOPO DI NOI	1774/4, 101774/4
1674/5	ACQUISIZIONE DI FONDI DALLO STATO DI CUI ALLA LEGGE N. 112/2016 - DOPO DI NOI	
1675/1	ASSEGNAZIONI DALLO STATO PER FINANZIAMENTO DI INTERVENTI A FAVORE DEGLI ENTI TERRITORIALI	1763/1, 101763/1
1676/1	ASSEGNAZIONI DALLO STATO PER FINANZIAMENTO DI INTERVENTI A FAVORE DEGLI ENTI TERRITORIALI (IMU AGRICOLA)	1764/1, 101764/1
1678/1	ACQUISIZIONE DI FONDI DALLO STATO PER ATTIVITA' RELATIVE AL TERZO INVENTARIO NAZIONALE DELLE FORESTE E DEI SERBATOI FORESTALI DI CARBONIO (INFC 2015/CONECOFOR)	4594/1, 104594/1
1678/4	ACQUISIZIONE DI FONDI DALLO STATO PER ATTIVITA' RELATIVE AL TERZO INVENTARIO NAZIONALE DELLE FORESTE E DEI SERBATOI FORESTALI DI CARBONIO (INFC 2015/CONECOFOR)	4594/4, 104594/4
1678/7	ACQUISIZIONE DI FONDI DALLO STATO PER ATTIVITA' RELATIVE AL TERZO INVENTARIO NAZIONALE DELLE FORESTE E DEI SERBATOI FORESTALI DI CARBONIO (INFC 2015/CONECOFOR)	4594/8, 104594/8
1678/8	ACQUISIZIONE DI FONDI DALLO STATO PER ATTIVITA' RELATIVE AL TERZO INVENTARIO NAZIONALE DELLE FORESTE E DEI SERBATOI FORESTALI DI CARBONIO (INFC 2015/CONECOFOR)	2388/1, 4594/9, 102388/1, 104594/9
1678/9	ACQUISIZIONE DI FONDI DALLO STATO PER ATTIVITA' RELATIVE AL TERZO INVENTARIO NAZIONALE DELLE FORESTE E DEI SERBATOI FORESTALI DI CARBONIO (INFC 2015/CONECOFOR)	2388/2, 4594/10, 102388/2, 104594/10
1678/100	ACQUISIZIONE DI FONDI DALLO STATO PER ATTIVITA' RELATIVE AL TERZO INVENTARIO NAZIONALE DELLE FORESTE E DEI SERBATOI FORESTALI DI CARBONIO (INFC 2015/CONECOFOR)	4594/6, 104594/6
1691/1	ACQUISIZIONE DEI FONDI UE RELATIVI AL PROGETTO MEDCYCLETLOUR-INTERREG MED 2014-2020	1106/1, 1163/1, 1163/2, 1163/3, 101163/1, 101163/2, 101163/3
1692/1	ACQUISIZIONE DEI FONDI STATO RELATIVI AL PROGETTO MEDCYCLETLOUR-INTERREG MED 2014-2020	1107/1, 1164/1, 1164/2, 1164/3, 101164/1, 101164/2, 101164/3
1700/5	ASSEGNAZIONI STATALI PER TRAFERIMENTI AI COMUNI PER GLI ONERI RELATIVI ALLA GESTIONE DEI SEGRETARI COMUNALI E PROVINCIALI	1705/11, 101705/11
1700/6	ASSEGNAZIONI STATALI PER TRAFERIMENTI AI COMUNI PER GLI ONERI RELATIVI ALLA GESTIONE DEI SEGRETARI COMUNALI E PROVINCIALI	1705/12, 101705/12
1700/7	ASSEGNAZIONI STATALI PER TRAFERIMENTI AI COMUNI PER GLI ONERI RELATIVI ALLA GESTIONE DEI SEGRETARI COMUNALI E PROVINCIALI	1705/13, 101705/13
1700/8	ASSEGNAZIONI STATALI PER TRAFERIMENTI AI COMUNI PER GLI ONERI RELATIVI ALLA GESTIONE DEI SEGRETARI COMUNALI E PROVINCIALI	1705/14, 101705/14
1700/9	ASSEGNAZIONI STATALI PER TRAFERIMENTI AI COMUNI PER GLI ONERI RELATIVI ALLA GESTIONE DEI SEGRETARI COMUNALI E PROVINCIALI	1705/15, 101705/15
1700/11	ASSEGNAZIONI STATALI PER TRAFERIMENTI AI COMUNI PER GLI ONERI RELATIVI ALLA GESTIONE DEI SEGRETARI COMUNALI E PROVINCIALI	1705/17, 101705/17
1700/12	ASSEGNAZIONI STATALI PER TRAFERIMENTI AI COMUNI PER GLI ONERI RELATIVI ALLA GESTIONE DEI SEGRETARI COMUNALI E PROVINCIALI	1705/18, 101705/18
1700/10	ASSEGNAZIONI STATALI PER TRAFERIMENTI AI COMUNI PER GLI ONERI RELATIVI ALLA GESTIONE DEI SEGRETARI COMUNALI E PROVINCIALI	1705/16, 101705/16
1701/6	ASSEGNAZIONI STATALI DI FONDI ERARIALI SPETTANTI AGLI ENTI LOCALI DA TRASFERIRE A QUEST'ULTIMI	17000/1
1701/7	ASSEGNAZIONI STATALI DI FONDI ERARIALI SPETTANTI AGLI ENTI LOCALI DA TRASFERIRE A QUEST'ULTIMI	
1701/8	ASSEGNAZIONI STATALI DI FONDI ERARIALI SPETTANTI AGLI ENTI LOCALI DA TRASFERIRE A QUEST'ULTIMI	12107/1, 112107/1
1701/9	ASSEGNAZIONI STATALI DI FONDI ERARIALI SPETTANTI AGLI ENTI LOCALI DA TRASFERIRE A QUEST'ULTIMI	17001/1, 117001/1
1701/10	ASSEGNAZIONI STATALI DI FONDI ERARIALI SPETTANTI AGLI ENTI LOCALI DA TRASFERIRE A QUEST'ULTIMI	12107/2, 112107/2
1701/11	ASSEGNAZIONI STATALI DI FONDI ERARIALI SPETTANTI AGLI ENTI LOCALI DA TRASFERIRE A QUEST'ULTIMI	12107/3, 112107/3
1701/12	ASSEGNAZIONI STATALI DI FONDI ERARIALI SPETTANTI AGLI ENTI LOCALI DA TRASFERIRE A QUEST'ULTIMI	

Capitolo di entrata	Descrizione	Capitolo di spesa
1701/13	ASSEGNAZIONI STATALI DI FONDI ERARIALI SPETTANTI AGLI ENTI LOCALI DA TRASFERIRE A QUEST'ULTIMI	
1701/14	ASSEGNAZIONI STATALI DI FONDI ERARIALI SPETTANTI AGLI ENTI LOCALI DA TRASFERIRE A QUEST'ULTIMI	
1701/101	ASSEGNAZIONI STATALI DI FONDI ERARIALI SPETTANTI AGLI ENTI LOCALI DA TRASFERIRE A QUEST'ULTIMI	
1709/3	ACQUISIZIONE DI FONDI DALLO STATO PER LO 'SVILUPPO SOSTENIBILE E PROMOZIONE DELLE TECNOLOGIE A BASSE EMISSIONI DI CARBONIO'	
1714/1	ACQUISIZIONE DI FONDI DALLO STATO PER LO 'SVILUPPO SOSTENIBILE E PROMOZIONE DELLE TECNOLOGIE A BASSE EMISSIONI DI CARBONIO - ENERGIA RINNOVABILE/EFFICIENZA ENERGETICA	2718/1, 102718/1
1739/1	ACQUISIZIONE DI FONDI PER LA MOBILITA' SANITARIA INTERNAZIONALE CONGUAGLIO FSN 2018 - DA STATO	
1746/2	ACQUISIZIONE DEI FONDI STATALI RELATIVI AL PROGRAMMA INTERREG V-A ITALIA SLOVENIA 2014-2020 - PROGETTO ASSISTENZA TECNICA FVG	7203/1, 7205/1, 7447/1, 7447/2, 7924/1, 7926/1, 7928/2, 7935/1, 7937/2, 7943/1, 102703/1, 102705/1, 107447/1, 107447/2, 107928/2, 107935/1, 107937/2, 107943/1
1747/2	ACQUISIZIONE DEI FONDI COMUNITARI RELATIVI AL PROGRAMMA INTERREG V-A ITALIA SLOVENIA 2014-2020 - PROGETTO ASSISTENZA TECNICA FVG	7204/1, 7206/1, 7448/1, 7448/2, 7923/1, 7925/1, 7927/2, 7929/1, 7936/2, 7941/1, 102704/1, 102706/1, 107448/1, 107448/2, 107927/2, 107929/1, 107936/2, 107941/1
1754/12	ASSEGNAZIONI DALLO STATO CONNESSE AL GETTITO DEL CINQUE PER MILLE A FAVORE DEI COMUNI	1766/12, 101766/12
1754/13	ASSEGNAZIONI DALLO STATO CONNESSE AL GETTITO DEL CINQUE PER MILLE A FAVORE DEI COMUNI	1766/13, 101766/13
1754/14	ASSEGNAZIONI DALLO STATO CONNESSE AL GETTITO DEL CINQUE PER MILLE A FAVORE DEI COMUNI	1766/14, 101766/14
1754/15	ASSEGNAZIONI DALLO STATO CONNESSE AL GETTITO DEL CINQUE PER MILLE A FAVORE DEI COMUNI	1766/15, 101766/15
1754/16	ASSEGNAZIONI DALLO STATO CONNESSE AL GETTITO DEL CINQUE PER MILLE A FAVORE DEI COMUNI	1766/16, 101766/16
1754/17	ASSEGNAZIONI DALLO STATO CONNESSE AL GETTITO DEL CINQUE PER MILLE A FAVORE DEI COMUNI	1766/17, 101766/17
1754/18	ASSEGNAZIONI DALLO STATO CONNESSE AL GETTITO DEL CINQUE PER MILLE A FAVORE DEI COMUNI	1766/18
1754/19	ASSEGNAZIONI DALLO STATO CONNESSE AL GETTITO DEL CINQUE PER MILLE A FAVORE DEI COMUNI	1766/19, 101766/19
1754/20	ASSEGNAZIONI DALLO STATO CONNESSE AL GETTITO DEL CINQUE PER MILLE A FAVORE DEI COMUNI	1766/20, 101766/20
1754/21	ASSEGNAZIONI DALLO STATO CONNESSE AL GETTITO DEL CINQUE PER MILLE A FAVORE DEI COMUNI	1766/21, 101766/21
1754/22	ASSEGNAZIONI DALLO STATO CONNESSE AL GETTITO DEL CINQUE PER MILLE A FAVORE DEI COMUNI	1766/22, 101766/22
1754/23	ASSEGNAZIONI DALLO STATO CONNESSE AL GETTITO DEL CINQUE PER MILLE A FAVORE DEI COMUNI	1766/23, 101766/23
1754/24	ASSEGNAZIONI DALLO STATO CONNESSE AL GETTITO DEL CINQUE PER MILLE A FAVORE DEI COMUNI	1766/24, 101766/24
1759/1	FINANZIAMENTO PER LA REALIZZAZIONE DEL PROGETTO CCM 2018 INTEGRAZIONE, FORMAZIONE E VALUTAZIONE DI IMPATTO DELL' INQUINAMENTO AMBIENTALE SULLA SALUTE: RETE ITALIANA AMBIENTE E SALUTE (RIAS)	7641/1, 14066/2, 107641/1, 114066/2
1808/1	ACQUISIZIONE DI FONDI DALLO STATO PER IL RECUPERO DEL MAGAZZINO N. 1 SUL MOLO IV DEL PORTO DI TRIESTE	
1815/1	ACQUISIZIONE DI FONDI DALLO STATO PER LA CREAZIONE DI INFRASTRUTTURE PER LE TELECOMUNICAZIONI IN AREE PEDEMONTANE E DI FONDOVALLE NELL'AMBITO DELLA REALIZZAZIONE DI ITINERARI CICLABILI DI LUNGA PERCORRENZA-APQ 04/03/2005	
1845/1	ACQUISIZIONE DI FONDI PER RILEVAZIONI STATISTICHE	9499/1, 109499/1
1845/2	ACQUISIZIONE DI FONDI PER RILEVAZIONI STATISTICHE	1957/1
1845/3	ACQUISIZIONE DI FONDI PER RILEVAZIONI STATISTICHE	1957/2
1845/4	ACQUISIZIONE DI FONDI PER RILEVAZIONI STATISTICHE	
1857/1	ACQUISIZIONE DI FONDI STATALI PER L'AVVIO DELL'UFFICIO REGIONALE DEL RUNTS	7857/1, 7857/2, 7864/1, 7864/2, 10922/1, 55555/1, 55556/1, 55557/1, 78577/2, 78578/1, 107864/1, 107864/2, 110922/1, 155555/1, 155556/1, 155557/1, 178577/2, 178578/1
1857/2	ACQUISIZIONE DI FONDI STATALI PER L'AVVIO DELL'UFFICIO REGIONALE DEL RUNTS	7857/3, 7864/3, 7864/4, 107864/3, 107864/4
1857/3	ACQUISIZIONE DI FONDI STATALI PER L'AVVIO DELL'UFFICIO REGIONALE DEL RUNTS	7864/5, 107864/5
1866/1	ACQUISIZIONE DI FONDI STATALI PER LA RIDUZIONE DEI TEMPI DI ATTESA NELL'EROGAZIONE DELLE PRESTAZIONI SANITARIE MEDIANTE L'IMPLEMENTAZIONE E L'AMMODERNAMENTO DELLE INFRASTRUTTURE TECNOLOGICHE LEGATE AI SISTEMI DI PRENOTAZIONE ELETTRONICA PER L'ACCESSO ALLE STRUTTURE SANITARIE	7981/1, 79888/1, 107981/1, 179888/1
1879/1	QUOTA COFINANZIAMENTO FEAMP PER GLI ANNI 2014-2020	6618/2, 6618/4, 6627/1, 6704/1, 6713/2, 6713/4, 6745/2, 6745/3, 6745/5, 7386/2, 11045/2, 11045/6, 106618/2, 106618/4, 106713/2, 106713/4, 106745/2, 106745/3, 106745/5, 111045/2, 111045/6
1879/2	QUOTA COFINANZIAMENTO FEAMP PER GLI ANNI 2014-2020	6618/3, 6713/3, 11045/4, 106618/3, 106713/3, 111045/4
1879/3	QUOTA COFINANZIAMENTO FEAMP PER GLI ANNI 2014-2020	11045/5, 111045/5
1879/4	QUOTA COFINANZIAMENTO FEAMP PER GLI ANNI 2014-2020	11045/7, 111045/7

Capitolo di entrata	Descrizione	Capitolo di spesa
1900/1	ACQUISIZIONE DEI FONDI PER IL PROGRAMMA DI COOPERAZIONE INTERREG V-A ITALIA SLOVENIA FONDI STATO - 2014-2020	2274/1, 2274/2, 2275/1, 2364/1, 2364/2, 2364/3, 2373/1, 2377/1, 2377/2, 2377/3, 2379/1, 2379/2, 2379/3, 2381/1, 2381/2, 2669/1, 2669/3, 7099/1, 7099/2, 7099/3, 7189/1, 7189/2, 7189/3, 7310/1, 7311/1, 7382/1, 7387/1, 7690/1, 7690/2, 7691/1, 7696/1, 7712/1, 7712/2, 8251/1, 8929/1, 8929/2, 8929/3, 40908/1, 102274/1, 102274/2, 102275/1, 102364/1, 102364/2, 102364/3, 102373/1, 102377/1, 102377/2, 102377/3, 102379/1, 102379/2, 102379/3, 102381/1, 102381/2, 102669/1, 102669/3, 107099/1, 107099/2, 107099/3, 107189/1, 107189/2, 107189/3, 107310/1, 107311/1, 107382/1, 107387/1, 107690/1, 107690/2, 107691/1, 107712/1, 107712/2, 108929/1, 108929/2, 108929/3, 140908/1
1901/1	ACQUISIZIONE DEI FONDI RELATIVI AL PROGRAMMA DI COOPERAZIONE INTERREG V-A ITALIA SLOVENIA - FONDI UE 2014-2020	2275/2, 2275/3, 2365/1, 2365/2, 2365/3, 2365/4, 2365/5, 2365/6, 2374/1, 2378/1, 2378/2, 2378/3, 2380/1, 2380/2, 2380/3, 2380/4, 2380/5, 2380/6, 2383/1, 2383/2, 2670/1, 2670/3, 7096/1, 7096/3, 7096/4, 7100/1, 7100/2, 7100/3, 7196/1, 7196/2, 7196/3, 7312/1, 7313/1, 7383/1, 7388/1, 7688/1, 7688/2, 7689/1, 7689/2, 7692/1, 7697/1, 8248/1, 8930/1, 8930/2, 8930/3, 40907/1, 102275/2, 102275/3, 102365/1, 102365/2, 102365/3, 102365/4, 102365/5, 102365/6, 102374/1, 102378/1, 102378/2, 102378/3, 102380/1, 102380/2, 102380/3, 102380/4, 102380/5, 102380/6, 102383/1, 102383/2, 102670/1, 102670/3, 107096/1, 107096/3, 107096/4, 107100/1, 107100/2, 107100/3, 107196/1, 107196/2, 107196/3, 107312/1, 107313/1, 107383/1, 107388/1, 107688/1, 107688/2, 107689/1, 107689/2, 107692/1, 108930/1, 108930/2, 108930/3, 140907/1
1903/1	ACQUISIZIONE DEI FONDI PER IL PROGRAMMA DI COOPERAZIONE INTERREG V-A ITALIA AUSTRIA FONDI STATO - 2014-2020	2517/1, 2517/2, 2519/1, 2521/1, 2523/1, 2536/1, 2536/2, 2536/3, 7190/1, 7191/1, 7191/2, 7439/1, 7439/2, 43012/1, 102519/1, 102536/1, 102536/2, 102536/3, 107190/1, 107191/1, 107191/2, 107439/1, 107439/2, 143012/1
1905/1	ACQUISIZIONE DEI FONDI RELATIVI AL PROGRAMMA DI COOPERAZIONE INTERREG V-A ITALIA AUSTRIA - FONDI UE 2014-2020	2518/1, 2518/2, 2520/1, 2522/1, 2529/1, 2537/1, 2537/2, 2537/3, 7192/1, 7192/2, 7193/1, 7440/1, 7440/2, 43013/1, 102520/1, 102537/1, 102537/2, 102537/3, 107192/1, 107192/2, 107193/1, 107440/1, 107440/2, 143013/1
1906/1	ACQUISIZIONE DI FONDI STATO PER IL PROGRAMMA DI COOPERAZIONE INTERREG V-A ITALIA SLOVENIA 2014-2020 - IN CONTO CAPITALE	2551/1, 2551/2, 2552/1, 2552/2, 2650/1, 2650/3, 2651/1, 2651/2, 2652/1, 2652/3, 102551/1, 102551/2, 102552/1, 102552/2, 102650/1, 102650/3, 102651/1, 102651/2, 102652/1, 102652/3
1906/2	ACQUISIZIONE DI FONDI STATO PER IL PROGRAMMA DI COOPERAZIONE INTERREG V-A ITALIA SLOVENIA 2014-2020 - IN CONTO CAPITALE	2551/3, 2552/3, 2650/2, 2651/3, 2652/2, 102551/3, 102552/3, 102650/2, 102651/3, 102652/2
1907/2	ACQUISIZIONE DI FONDI UE PER IL PROGRAMMA DI COOPERAZIONE INTERREG V-A ITALIA SLOVENIA 2014-2020 - IN CONTO CAPITALE	2553/1, 2553/2, 2556/1, 2654/1, 2654/3, 2655/1, 2655/3, 2656/1, 2657/1, 102553/1, 102553/2, 102556/1, 102654/1, 102654/3, 102655/1, 102655/3, 102656/1, 102657/1
1907/3	ACQUISIZIONE DI FONDI UE PER IL PROGRAMMA DI COOPERAZIONE INTERREG V-A ITALIA SLOVENIA 2014-2020 - IN CONTO CAPITALE	2553/3, 2556/2, 2654/2, 2655/2, 2656/2, 2657/2, 102553/3, 102556/2, 102654/2, 102655/2, 102656/2, 102657/2
1909/1	FINANZIAMENTO STATALE A VALERE SUL FONDO PER LE POLITICHE RELATIVE AI DIRITTI E ALLE PARI OPPORTUNITA' -QUOTA DI RIEQUILIBRIO DEI CENTRI ANTIVIOLENZA E DELLE CASE RIFUGIO - AMMINISTRAZIONI LOCALI	1909/1, 1909/2
1912/1	ACQUISIZIONE DI FONDI DALLO STATO PER L'ESERCIZIO DELLE FUNZIONI TRASFERITE IN MATERIA DI INCENTIVI ALLE IMPRESE	
1912/2	ACQUISIZIONE DI FONDI DALLO STATO PER L'ESERCIZIO DELLE FUNZIONI TRASFERITE IN MATERIA DI INCENTIVI ALLE IMPRESE	
1915/2	ACQUISIZIONE DI FONDI PER GLI ONERI SOSTENUTI DAGLI ENTI DEL SERVIZIO SANITARIO REGIONALE PER IL PERSONALE PROVENIENTE DALL'ASSOCIAZIONE ITALIANA DELLA CROCE ROSSA (CRI)	2915/2, 2915/3, 102915/2, 102915/3
1915/3	ACQUISIZIONE DI FONDI PER GLI ONERI SOSTENUTI DAGLI ENTI DEL SERVIZIO SANITARIO REGIONALE PER IL PERSONALE PROVENIENTE DALL'ASSOCIAZIONE ITALIANA DELLA CROCE ROSSA (CRI)	2915/4, 2915/5, 102915/4, 102915/5
1915/4	ACQUISIZIONE DI FONDI PER GLI ONERI SOSTENUTI DAGLI ENTI DEL SERVIZIO SANITARIO REGIONALE PER IL PERSONALE PROVENIENTE DALL'ASSOCIAZIONE ITALIANA DELLA CROCE ROSSA (CRI)	2915/6, 102915/6
1915/5	ACQUISIZIONE DI FONDI PER GLI ONERI SOSTENUTI DAGLI ENTI DEL SERVIZIO SANITARIO REGIONALE PER IL PERSONALE PROVENIENTE DALL'ASSOCIAZIONE ITALIANA DELLA CROCE ROSSA (CRI)	
1927/1	ACQUISIZIONE DI FONDI RELATIVI AL PROGRAMMA OPERATIVO REGIONALE DEL FONDO SOCIALE EUROPEO PER IL PERIODO 2014-2020 INVESTIMENTI A FAVORE DELLA CRESCITA E DELL'OCCUPAZIONE - COFINANZIAMENTO FSE	8439/1, 8448/1, 8913/1, 8913/3, 8933/1, 9468/1, 108439/1, 108448/1, 108913/1, 108913/3, 108933/1, 109468/1
1927/2	ACQUISIZIONE DI FONDI RELATIVI AL PROGRAMMA OPERATIVO REGIONALE DEL FONDO SOCIALE EUROPEO PER IL PERIODO 2014-2020 INVESTIMENTI A FAVORE DELLA CRESCITA E DELL'OCCUPAZIONE - COFINANZIAMENTO FSE	8448/2, 8913/2, 8933/2, 9468/2, 108448/2, 108913/2, 108933/2, 109468/2
1928/1	ACQUISIZIONE DI FONDI RELATIVI AL PROGRAMMA OPERATIVO REGIONALE DEL FONDO SOCIALE EUROPEO PER IL PERIODO 2014-2020 INVESTIMENTI A FAVORE DELLA CRESCITA E DELL'OCCUPAZIONE - COFINANZIAMENTO STATALE	8432/1, 8447/1, 8912/1, 8912/3, 8932/1, 9467/1, 108432/1, 108447/1, 108912/1, 108912/3, 108932/1, 109467/1
1928/2	ACQUISIZIONE DI FONDI RELATIVI AL PROGRAMMA OPERATIVO REGIONALE DEL FONDO SOCIALE EUROPEO PER IL PERIODO 2014-2020 INVESTIMENTI A FAVORE DELLA CRESCITA E DELL'OCCUPAZIONE - COFINANZIAMENTO STATALE	8447/2, 8912/2, 8932/2, 9467/2, 108447/2, 108912/2, 108932/2, 109467/2
1934/15	ASSEGNAZIONI COMPENSATIVE DALLO STATO A TITOLO DI RIMBORSO PER LE MINORI ENTRATE IMU DEI SOGGETTI ISCRITTI ALL'AIRE GA' PENSIONATI NEI RISPETTIVI PAESI DI RESIDENZA, PER GLI IMMOBILI DETENUTI A TITOLO DI PROPRIETA' O DI USUFRUTTO IN ITALIA, A CONDIZIONE CHE NON RISULTI LOCATA O DATA IN COMODATO D'USO	1934/24, 101934/24
1934/16	ASSEGNAZIONI COMPENSATIVE DALLO STATO A TITOLO DI RIMBORSO PER LE MINORI ENTRATE IMU DEI SOGGETTI ISCRITTI ALL'AIRE GA' PENSIONATI NEI RISPETTIVI PAESI DI RESIDENZA, PER GLI IMMOBILI DETENUTI A TITOLO DI PROPRIETA' O DI USUFRUTTO IN ITALIA, A CONDIZIONE CHE NON RISULTI LOCATA O DATA IN COMODATO D'USO	
1935/2	ACQUISIZIONE DI FONDI STATALI DI PARTE CORRENTE RELATIVI AL PROGETTO MARLESS - MARINE LITTER CROSS-BORDER AWARENESS AND INNOVATION ACTIONS NELL'AMBITO DEL PROGRAMMA DI COOPERAZIONE INTERREG V-A ITALIA-CROAZIA 2014-2020.	11010/2, 11012/1, 11014/1, 11016/1, 11018/1, 11020/1, 11022/1, 11024/1, 11026/1, 11118/1, 12101/1, 111010/2, 111012/1, 111014/1, 111020/1, 111022/1, 111118/1, 112101/1

Capitolo di entrata	Descrizione	Capitolo di spesa
1936/2	ACQUISIZIONE DI FONDI UE DI PARTE CORRENTE RELATIVI AL PROGETTO MARLESS - MARINE LITTER CROSS-BORDER AWARENESS AND INNOVATION ACTIONS NELL'AMBITO DEL PROGRAMMA DI COOPERAZIONE INTERREG V-A ITALIA-CROAZIA 2014-2020.	11011/2, 11013/1, 11015/1, 11017/1, 11019/1, 11021/1, 11023/1, 11025/1, 11027/1, 11119/1, 12102/1, 111011/2, 111013/1, 111015/1, 111021/1, 111023/1, 111119/1, 112102/1
1960/1, 1960/2, 1960/3, 1960/4, 66003/1	FSE 2014-2020 - CRESCITA E OCCUPAZ. - COFIN.STATALE	2237/1, 2237/2, 2245/1, 2245/2, 2249/1, 2253/1, 2253/2, 2279/1, 2279/2, 2342/1, 2482/1, 2482/2, 2560/1, 2560/2, 2564/1, 2578/1, 2578/2, 2581/1, 3242/1, 3242/2, 3242/3, 3242/4, 3242/5, 3246/1, 3246/2, 3246/3, 3246/4, 3246/5, 3246/6, 3251/1, 3254/1, 3254/2, 3263/1, 3263/2, 3266/1, 3266/2, 3282/1, 3322/1, 3322/2, 3620/1, 3620/2, 3620/3, 3632/1, 3632/2, 3632/3, 3632/4, 3632/5, 3632/6, 3635/1, 3635/2, 3635/3, 3635/4, 3635/5, 3635/6, 3635/7, 3638/1, 3638/2, 3638/3, 3638/4, 3647/1, 3647/2, 3647/3, 3658/1, 3661/1, 3661/2, 3664/1, 3695/1, 3695/2, 3717/1, 3717/2, 3717/3, 3723/1, 3723/2, 3730/6, 3731/1, 3731/2, 3737/1, 3737/2, 3740/1, 3742/1, 3745/1, 3745/2, 3748/1, 3762/1, 3762/2, 3794/1, 3799/1, 3837/1, 3837/2, 3837/3, 3841/1, 3841/2, 3874/1, 3874/2, 3874/3, 3874/4, 3874/5, 3924/1, 3924/2, 3924/3, 3962/4, 3963/1, 3963/2, 3963/3, 4185/1, 4642/1, 4642/2, 4665/1, 4665/2, 7304/1, 7305/1, 7355/1, 7355/2, 7363/1, 7363/2, 7369/1, 7369/2, 7642/1, 7642/2, 7649/1, 7764/1, 7767/1, 7773/1, 7776/1, 7779/1, 7783/1, 7855/1, 7855/2, 7855/3, 7879/1, 8253/1, 8253/2, 8297/1, 8297/2, 8437/1, 8442/1, 8587/1, 8587/2, 8606/1, 8606/2, 8612/1, 8612/2, 8738/1, 8738/2, 8761/1, 8835/1, 8842/1, 8848/1, 8848/2, 8851/1, 8851/2, 8859/1, 8859/2, 8922/1, 9286/1, 9286/2, 9289/1, 9289/2, 9402/1, 10231/1, 11002/1, 11002/2, 11005/1, 11062/1, 11070/1, 11070/2, 11073/1, 11073/2, 12031/1, 12191/1, 14700/1, 14700/2, 17011/1, 102237/1, 102237/2, 102245/1, 102245/2, 102249/1, 102253/1, 102253/2, 102279/1, 102279/2, 102342/1, 102482/1, 102482/2, 102560/1, 102560/2, 102564/1, 102578/1, 102578/2, 102581/1, 103242/1, 103242/2, 103242/3, 103242/4, 103242/5, 103246/1, 103246/2, 103246/3, 103246/4, 103246/5, 103251/1, 103254/1, 103254/2, 103263/1, 103263/2, 103266/1, 103266/2, 103282/1, 103322/1, 103322/2, 103620/1, 103620/2, 103620/3, 103632/1, 103632/2, 103632/3, 103632/4, 103632/5, 103632/6, 103632/7, 103635/1, 103635/2, 103635/3, 103635/4, 103635/5, 103635/6, 103635/7, 103638/1, 103638/2, 103638/3, 103638/4, 103647/1, 103647/2, 103647/3, 103658/1, 103661/1, 103661/2, 103695/1, 103695/2, 103717/1, 103717/2, 103717/3, 103723/1, 103723/2, 103730/6, 103731/1, 103731/2, 103737/1, 103737/2, 103745/1, 103745/2, 103748/1, 103762/1, 103762/2, 103794/1, 103799/1, 103837/1, 103837/2, 103837/3, 103841/1, 103841/2, 103874/1, 103874/2, 103874/3, 103924/1, 103924/2, 103924/3, 103962/1, 103962/2, 103963/1, 103963/2, 103963/3, 104642/1, 104642/2, 104665/1, 104665/2, 107304/1, 107305/1, 107355/1, 107355/2, 107363/1, 107363/2, 107369/1, 107369/2, 107642/1, 107642/2, 107776/1, 107855/1, 107855/2, 107855/3, 107879/1, 108253/1, 108253/2, 108297/1, 108297/2, 108587/1, 108587/2, 108606/1, 108606/2, 108612/1, 108612/2, 108738/1, 108738/2, 108761/1, 108835/1, 108842/1, 108848/1, 108848/2, 108851/1, 108851/2, 108859/1, 108859/2, 108922/1, 109286/1, 109286/2, 109289/1, 109289/2, 110231/1, 11002/1, 111002/2, 111062/1, 111070/1, 111070/2, 111073/1, 111073/2, 112031/1, 117011/1
1961/1, 1961/2, 1961/3, 1961/4, 1961/5, 1961/6, 1961/7, 1961/8, 66004/1	ACQUISIZIONE DI FONDI RELATIVI AL PROGRAMMA OPERATIVO REGIONALE DEL FONDO SOCIALE EUROPEO PER IL PERIODO 2014-2020 INVESTIMENTI A FAVORE DELLA CRESCITA E DELL'OCCUPAZIONE - COFINANZIAMENTO FSE	2238/1, 2238/2, 2246/1, 2246/2, 2250/1, 2254/1, 2254/2, 2280/1, 2280/2, 2345/1, 2346/1, 2346/2, 2483/1, 2483/2, 2561/1, 2561/2, 2565/1, 2579/1, 2579/2, 2582/1, 3243/1, 3243/2, 3243/3, 3243/4, 3243/5, 3247/1, 3247/2, 3247/3, 3247/4, 3247/5, 3252/1, 3255/1, 3255/2, 3264/1, 3264/2, 3267/1, 3267/2, 3283/1, 3323/1, 3323/2, 3621/1, 3621/2, 3621/3, 3633/1, 3633/2, 3633/3, 3633/4, 3633/5, 3633/6, 3636/1, 3636/2, 3636/3, 3636/4, 3636/5, 3636/6, 3639/1, 3639/2, 3639/3, 3639/4, 3648/1, 3648/2, 3648/3, 3659/1, 3662/1, 3662/2, 3665/1, 3696/1, 3696/2, 3719/1, 3719/2, 3719/3, 3722/1, 3722/2, 3724/1, 3724/2, 3729/4, 3730/5, 3730/7, 3732/1, 3732/2, 3736/3, 3738/1, 3738/2, 3741/1, 3743/1, 3746/1, 3746/2, 3747/3, 3749/1, 3763/1, 3763/4, 3791/1, 3795/1, 3801/1, 3839/1, 3839/2, 3839/3, 3842/1, 3842/2, 3861/2, 3861/3, 3875/1, 3875/2, 3875/3, 3925/1, 3925/2, 3925/3, 3962/2, 3962/3, 3962/5, 3964/1, 3964/2, 3964/3, 4186/1, 4644/1, 4644/2, 4666/1, 4666/2, 7302/2, 7302/3, 7303/2, 7303/3, 7306/1, 7307/1, 7357/1, 7357/2, 7359/1, 7359/2, 7364/1, 7364/2, 7643/1, 7643/2, 7650/1, 7765/1, 7768/1, 7774/1, 7777/1, 7780/1, 7784/1, 7854/1, 7856/1, 7856/2, 7856/3, 7880/1, 8252/1, 8252/2, 8296/2, 8298/1, 8298/2, 8438/1, 8443/1, 8586/1, 8588/1, 8588/2, 8607/1, 8607/2, 8613/1, 8613/2, 8739/1, 8739/2, 8762/1, 8836/1, 8843/1, 8849/1, 8849/2, 8852/1, 8852/2, 8860/1, 8860/2, 8923/1, 9285/2, 9287/1, 9287/2, 9288/2, 9290/1, 9290/2, 9403/1, 10232/1, 11001/2, 11003/1, 11003/2, 11004/1, 11006/1, 11063/1, 11071/1, 11071/2, 11074/1, 11074/2, 12032/1, 12192/1, 14701/1, 14701/2, 17010/1, 102238/1, 102238/2, 102246/1, 102246/2, 102250/1, 102254/1, 102254/2, 102280/1, 102280/2, 102345/1, 102346/3, 102483/1, 102483/2, 102561/1, 102561/2, 102565/1, 102579/1, 102579/2, 102582/1, 103243/1, 103243/2, 103243/3, 103243/4, 103243/5, 103247/1, 103247/2, 103247/3, 103247/4, 103247/5, 103252/1, 103255/1, 103255/2, 103264/1, 103264/2, 103267/1, 103267/2, 103283/1, 103323/1, 103323/2, 103621/1, 103621/2, 103621/3, 103633/1, 103633/2, 103633/3, 103633/4, 103633/5, 103633/6, 103636/1, 103636/2, 103636/3, 103636/4, 103636/5, 103636/6, 103639/1, 103639/2, 103639/3, 103639/4, 103648/1, 103648/2, 103648/3, 103659/1, 103662/1, 103662/2, 103696/1, 103696/2, 103719/1, 103719/2, 103719/3, 103722/1, 103722/2, 103724/1, 103724/2, 103729/4, 103730/5, 103730/7, 103732/1, 103732/2, 103736/3, 103738/1, 103738/2, 103746/1, 103746/2, 103747/3, 103749/1, 103763/1, 103763/4, 103791/1, 103795/1, 103801/1, 103839/1, 103839/2, 103839/3, 103842/1, 103842/2, 103875/1, 103875/2, 103875/3, 103875/4, 103875/5, 103925/1, 103925/2, 103925/3, 103962/5, 103962/6, 103962/7, 103962/8, 103964/1, 103964/2, 103964/3, 4186/1, 4644/1, 4644/2, 4666/1, 4666/2, 7302/2, 7302/3, 7303/2, 7303/3, 7306/1, 7307/1, 7357/1, 7357/2, 7359/1, 7359/2, 7364/1, 7364/2, 7643/1, 7643/2, 7650/1, 7765/1, 7768/1, 7774/1, 7777/1, 7780/1, 7784/1, 7854/1, 7856/1, 7856/2, 7856/3, 7880/1, 8252/1, 8252/2, 8296/2, 8298/1, 8298/2, 8438/1, 8443/1, 8586/1, 8588/1, 8588/2, 8607/1, 8607/2, 8613/1, 8613/2, 8739/1, 8739/2, 8762/1, 8836/1, 8843/1, 8849/1, 8849/2, 8852/1, 8852/2, 8860/1, 8860/2, 8923/1, 9285/2, 9287/1, 9287/2, 9288/2, 9290/1, 9290/2, 9403/1, 10232/1, 11001/2, 11003/1, 109285/2, 109287/1, 109287/2, 109288/2, 109290/1, 109290/2, 110232/1, 111001/2, 111003/1, 111003/2, 111063/1, 111071/1, 111071/2, 111074/1, 111074/2, 112032/1, 117010/1
1963/1	RIENTRI DALLO STATO PER IL PROGRAMMA OPERATIVO FSE 2014-2020	
1964/1	RIENTRI DAL FONDO SOCIALE EUROPEO PER IL PROGRAMMA OPERATIVO FSE 2014-2020	
1965/3	ACQUISIZIONE DI FONDI PER FONDAZIONI ITS VOLTI ALLA REALIZZAZIONE DEI PERCORSI DI ISTRUZIONE TECNICA SUPERIORE	7965/3, 7965/5, 107965/3, 107965/5
1965/4	ACQUISIZIONE DI FONDI PER FONDAZIONI ITS VOLTI ALLA REALIZZAZIONE DEI PERCORSI DI ISTRUZIONE TECNICA SUPERIORE	7965/4, 7965/6, 107965/4, 107965/6
1971/1	ACQUISIZIONE DI FONDI RELATIVI AL PROGRAMMA OPERATIVO REGIONALE DEL FONDO SOCIALE EUROPEO PER IL PERIODO 2014-2020 PROGRAMMA 16/15 - COFINANZIAMENTO STATALE	3762/2, 3799/2, 3799/3, 7773/2, 103762/2, 103799/2, 103799/3
1972/1	ACQUISIZIONE DI FONDI RELATIVI AL PROGRAMMA OPERATIVO REGIONALE DEL FONDO SOCIALE EUROPEO PER IL PERIODO 2014-2020 PROGRAMMA 16/15 - COFINANZIAMENTO FSE	3729/2, 3763/2, 3801/2, 3801/3, 7774/2, 103729/2, 103763/2, 103795/3, 103801/2, 103801/3
1998/2	FINANZIAMENTO STATALE A VALERE SUL FONDO PER LE POLITICHE RELATIVE AI DIRITTI E ALLE PARI OPPORTUNITA' -QUOTA A SOSTEGNO DEI CENTRI ANTIVIOLENZA E DELLE CASE RIFUGIO	1997/2, 1997/3, 101997/2, 101997/3

Capitolo di entrata	Descrizione	Capitolo di spesa
1998/5	FINANZIAMENTO STATALE A VALERE SUL FONDO PER LE POLITICHE RELATIVE AI DIRITTI E ALLE PARI OPPORTUNITA' -QUOTA A SOSTEGNO DEI CENTRI ANTIVIOLENZA E DELLE CASE RIFUGIO	1997/7, 1998/5, 12998/1, 101997/7, 101998/5, 112998/1
2002/2	PIANO D'AZIONE STRAORDINARIO CONTRO LA VIOLENZA SESSUALE E DI GENERE	3965/3, 3966/2, 103965/3, 103966/2
2002/4	PIANO D'AZIONE STRAORDINARIO CONTRO LA VIOLENZA SESSUALE E DI GENERE	3965/4, 3966/4, 39666/2, 103965/4, 103966/4, 139666/2
2004/2	ACQUISIZIONE DI FONDI DALLO STATO PER L'ATTUAZIONE DELL'ACCORDO INTEGRATIVO DEL 12 MAGGIO 2006 DELL'APQ PER LA TUTELA DELLE ACQUE E LA GESTIONE INTEGRATA DELLE RISORSE IDRICHE DEL 4 GIUGNO 2003	6600/1, 6600/2, 106600/1, 106600/2
2005/1	ACQUISIZIONE DI FONDI DALLO STATO PER ATTIVITA' DI MONITORAGGIO E STUDIO IN MATERIA AMBIENTALE	5362/1, 5362/2, 5362/3, 5362/4, 5362/5, 5362/6, 5362/7, 5362/8, 7462/1, 7462/2, 7543/1, 7543/2, 7543/3, 35362/1, 105362/1, 105362/2, 105362/3, 105362/4, 105362/5, 105362/6, 105362/7, 105362/8, 107462/1, 107462/2, 107543/1, 107543/2, 107543/3, 135362/1
2010/1	ACQUISIZIONE DI FONDI PER LA REALIZZAZIONE DEL PROGETTO DI RICERCA FINALIZZATA 2008 'END-STAGE HEARTH FAILURE: NOVEL DIAGNOSTIC AND THERAPEUTIC TECHNOLOGIES'	
2026/1	ACQUISIZIONE DI ASSEGNAZIONI DALLO STATO, PROGETTO MULTIFAMIFVG 01 - FAMIFVG 2014-2020- CODICE IDENTIFICATIVO PROG-1487, OBIETTIVO SPECIFICO:2.INTEGRAZIONE/MIGRAZIONELEGALE - OBIETTIVO NAZIONALE: 2. INTEGRAZIONE - 01 QUALIFICAZIONE DEL SISTEMA SCOLASTICO IN CONTESTI MULTICULTURALI, ANCHE ATTRAVERSO AZIONI DI CONTRASTO ALLA DISPERSIONE SCOLASTICA I LETT C)	
2027/1	ACQUISIZIONE DI ASSEGNAZIONI DALL'UNIONE EUROPEA, PROGETTO MULTIFAMIFVG 01 - FAMIFVG 2014-2020 - CODICE IDENTIFICATIVO PROG-1487, OBIETTIVO SPECIFICO:2.INTEGRAZIONE/MIGRAZIONELEGALE - OBIETTIVO NAZIONALE: 2. INTEGRAZIONE - 01 QUALIFICAZIONE DEL SISTEMA SCOLASTICO IN CONTESTI MULTICULTURALI, ANCHE ATTRAVERSO AZIONI DI CONTRASTO ALLA DISPERSIONE SCOLASTICA I LETT C)	
2030/6	ACQUISIZIONE DI FONDI DA CONVENZIONI PER LA DISCIPLINA DEGLI ONERI A RIMBORSO NEI SERVIZI EROGATI NELL'AMBITO DEL SISTEMA INFORMATIVO INTEGRATO REGIONALE	
2030/7	ACQUISIZIONE DI FONDI DA CONVENZIONI PER LA DISCIPLINA DEGLI ONERI A RIMBORSO NEI SERVIZI EROGATI NELL'AMBITO DEL SISTEMA INFORMATIVO INTEGRATO REGIONALE	130/6, 131/5, 100130/6, 100131/5
2030/8	ACQUISIZIONE DI FONDI DA CONVENZIONI PER LA DISCIPLINA DEGLI ONERI A RIMBORSO NEI SERVIZI EROGATI NELL'AMBITO DEL SISTEMA INFORMATIVO INTEGRATO REGIONALE	130/7, 131/6, 100130/7, 100131/6
2035/1	PROGRAMMA DI COOPERAZIONE TRANSFRONTALIERA INTERREG VA ITALIA-CROAZIA 2014-2020: PROGETTO CAPITALIZATION ACTIONS FOR ADRIATIC MARINE ENVIRONMENT PROTECTION AND ECOSYSTEM BASED MANAGEMENT - DORY - QUOTA UE	1395/1
2036/1	PROGRAMMA DI COOPERAZIONE TRANSFRONTALIERA INTERREG VA ITALIA-CROAZIA 2014-2020: PROGETTO CAPITALIZATION ACTIONS FOR ADRIATIC MARINE ENVIRONMENT PROTECTION AND ECOSYSTEM BASED MANAGEMENT - DORY - QUOTA STATO	1396/1
2040/5	ACQUISIZIONE FONDI STATALI PER IL RIMBORSO DEI COSTI SOSTENUTI DAGLI ENTI DEL SSR PER LE PRESTAZIONI SANITARIE EROGATE A FAVORE DI STRANIERI TEMPORANEAMENTE PRESENTI SUL TERRITORIO REGIONALE	2742/5, 102742/5
2054/1	ENTRATE CORRELATE ALLA SOPPRESSIONE DELL'AUTORITA' DI BACINO DEL FRIULI VENEZIA GIULIA	
2067/2	ENTRATE DERIVANTI DALLA LIQUIDAZIONE DEL FONDO COORDINAMENTO PER I RAPPORTI FINANZIARI TRA LA REGIONE E LE AUTONOMIE LOCALI DI CUI ALL'ARTICOLO 28 DELLA LEGGE REGIONALE 13/2014 - CONTO CAPITALE	7796/1, 8143/1, 8143/2, 8146/1, 8146/2, 8147/1, 8147/2, 8149/1, 8149/2, 8150/1, 8150/2, 8151/1, 8151/2, 8199/1, 8199/2, 8206/1, 8206/2, 107796/1, 108143/1, 108143/2, 108146/1, 108146/2, 108147/1, 108147/2, 108149/1, 108149/2, 108150/1, 108150/2, 108151/1, 108151/2, 108199/1, 108199/2, 108206/1, 108206/2
2078/1	'ACQUISIZIONE DI ASSEGNAZIONI DALLA UE PER IL PROGETTO 'HELPSOIL - HELPING ENHANCED SOIL FUNCTIONS AND ADAPTATION TO CLIMATE CHANGE BY SUSTAINABLE CONSERVATION AGRICOLTURE TECHNIQUES NELL'AMBITO DEL PROGRAMMA LIFE + NATURA E BIODIVERSITA'	
2079/1	'ACQUISIZIONE DI ASSEGNAZIONI DALLA UE PER IL PROGETTO 'HELPSOIL - HELPING ENHANCED SOIL FUNCTIONS AND ADAPTATION TO CLIMATE CHANGE BY SUSTAINABLE CONSERVATION AGRICOLTURE TECHNIQUES NELL'AMBITO DEL PROGRAMMA LIFE + NATURA E BIODIVERSITA'	
2080/1	ACQUISIZIONE DI FONDI STATALI PER L'APPLICAZIONE DA PARTE DELLE FARMACIE DEL SERVIZIO DI REVISIONE DELL'USO DEI MEDICINALI ANTIAMMATICI	
2083/1	ENTRATE PER RIMBORSI DALLE SPESE SOSTENUTE PER GLI ACCERTAMENTI MEDICO-LEGALI SUL PERSONALE SCOLASTICO ED EDUCATIVO ASSENTE DAL SERVIZIO PER MALATTIA EFFETTUATI DALLE AZIENDE SANITARI LOCALI	
2107/1	RECUPERO DI SOMME EROGATE A CARICO DEI FONDI ACQUISITI DALLO STATO PER IL RISANAMENTO DEI CANILI E GATTILI E PER LA COSTRUZIONE DI RIFUGI PER CANI	
2111/1	RECUPERO DI SOMME EROGATE A CARICO DEI FONDI PER IL PROGRAMMA REGIONALE DI PREVENZIONE DEL RANDAGISMO	
2129/1, 2129/2, 2129/3, 2129/4	ASV ACCORDO VENETO	206/1, 206/2, 100206/1, 100206/2
2180/1	ACQUISIZIONE DI FONDI DA REGIONI PARTNER PER PROGETTI INTERRREGIONALI	
2195/2	ACQUISIZIONE DI FONDI PER INTERVENTI IN MATERIA DI SICUREZZA STRADALE - ACQUISTO ATTREZZATURE DI CONTROLLO	3974/2, 3975/1, 103974/2, 103975/1
2200/1, 2200/2	APQ PIANO STRAORD. TUTELA E GEST. RISORSE IDRICHE RIPROGR.STA	2400/1, 5220/1, 5220/2, 5220/3, 102400/1, 105220/1, 105220/2, 105220/3
2208/1	RECUPERO DI SOMME EROGATE SU CAPITOLI DI SPESA RELATIVI AD INTERVENTI FINANZIATI CON FONDI REGIONALI - E.3.05.02.03.000 - ENTRATE DA RIMBORSI, RECUPERI E RESTITUZIONI DI SOMME NON DOVUTE O INCASSATE IN ECCESSO	

Capitolo di entrata	Descrizione	Capitolo di spesa
2209/1	RECUPERO DI SOMME EROGATE SU CAPITOLI DI SPESA RELATIVI AD INTERVENTI FINANZIATI CON FONDI STATALI - E.3.05.02.03.000 - ENTRATE DA RIMBORSI, RECUPERI E RESTITUZIONI DI SOMME NON DOVUTE O INCASSATE IN ECCESSO	
2210/1	RECUPERO DI SOMME EROGATE SU CAPITOLI DI SPESA RELATIVI AD INTERVENTI COFINANZIATI DALLA UNIONE EUROPEA - E.3.05.02.03.000 - ENTRATE DA RIMBORSI, RECUPERI E RESTITUZIONI DI SOMME NON DOVUTE O INCASSATE IN ECCESSO	
2219/6	ACQUISIZIONE DI FONDI DALLO STATO PER LA REALIZZAZIONE DEL PIANO NAZIONALE D'AZIONE CONTRO LA TRATTA E IL GRAVE SFRUTTAMENTO 2016-2018	4219/6, 7419/5, 104219/6, 107419/5
2219/8	ACQUISIZIONE DI FONDI DALLO STATO PER LA REALIZZAZIONE DEL PIANO NAZIONALE D'AZIONE CONTRO LA TRATTA E IL GRAVE SFRUTTAMENTO 2016-2018	4219/8, 7419/7, 104219/8, 107419/7
2230/1	RECUPERO DI SOMME EROGATE SU CAPITOLI DI SPESA RELATIVI AD INTERVENTI COFINANZIATI DALLA UNIONE EUROPEA	11362/1, 11365/1, 15380/1, 111364/1, 111365/1, 115380/1
2231/1	RECUPERO DI SOMME EROGATE SU CAPITOLI DI SPESA RELATIVI AD INTERVENTI FINANZIATI CON FONDI STATALI	11361/1, 11364/1, 15381/1, 111362/1, 111363/1, 115381/1
2232/1	RECUPERO DI SOMME EROGATE SU CAPITOLI DI SPESA RELATIVI AD INTERVENTI FINANZIATI CON FONDI REGIONALI	11360/1, 11363/1, 15382/1, 111360/1, 111361/1, 115382/1
2235/2	RECUPERO DI SOMME EROGATE SU CAPITOLI DI SPESA RELATIVI AD INTERVENTI FINANZIATI CON FONDI REGIONALI E RELATIVI INTERESSI - E.3.03.03.02.000 - INTERESSI ATTIVI DI MORA	
2238/1	RECUPERO DI SOMME EROGATE SU CAPITOLI DI SPESA RELATIVI AD INTERVENTI FINANZIATI CON FONDI REGIONALI - E.3.05.02.03.000 - ENTRATE DA RIMBORSI, RECUPERI E RESTITUZIONI DI SOMME NON DOVUTE O INCASSATE IN ECCESSO	
2239/1	RECUPERO DI SOMME EROGATE SU CAPITOLI DI SPESA RELATIVI AD INTERVENTI FINANZIATI CON FONDI STATALI - E.3.05.02.03.000 - ENTRATE DA RIMBORSI, RECUPERI E RESTITUZIONI DI SOMME NON DOVUTE O INCASSATE IN ECCESSO	
2240/1, 2240/2, 2240/3, 2240/4	RECUPERI FORMAZIONE CAPITOLI COFINANZIATI U.E	11366/1, 11367/1, 11368/1, 111366/1, 111367/1, 111368/1
2242/1	ACQUISIZIONE DI FONDI DALL'ISTITUTO REGIONALE PER IL PATRIMONIO CULTURALE DEL FRIULI VENEZIA GIULIA PER LA FORMAZIONE SULLA COMUNICAZIONE DIGITALE	
2250/1	RECUPERO DI SOMME EROGATE SU CAPITOLI DI SPESA RELATIVI AD INTERVENTI COFINANZIATI DALLA UNIONE EUROPEA - QUOTA INTERESSI	
2251/1	RECUPERO DI SOMME EROGATE SU CAPITOLI DI SPESA RELATIVI AD INTERVENTI FINANZIATI CON FONDI STATALI - QUOTA INTERESSI	
2252/1	RECUPERO DI SOMME EROGATE SU CAPITOLI DI SPESA RELATIVI AD INTERVENTI FINANZIATI CON FONDI REGIONALI - QUOTA INTERESSI	
2253/17	ENTRATE DERIVANTI DA RIPIANO DELL' ECCEDEZZA DI SPESA DI TALUNE SPECIALITA' MEDICINALI RISPETTO AI LIVELLI DEFINITI NELLE PROCEDURE NEGOZIALI	2195/17
2273/6	ENTRATE DERIVANTI DAI RIMBORSI OPERATI DALLE AZIENDE FARMACEUTICHE AI SENSI DEL D.L. 78/2010 (pay back 1,83% farmaceutica convenzionata)	4461/2, 4461/6
2273/7	ENTRATE DERIVANTI DAI RIMBORSI OPERATI DALLE AZIENDE FARMACEUTICHE AI SENSI DEL D.L. 78/2010 (pay back 1,83% farmaceutica convenzionata)	4461/4, 4461/7
2273/8	ENTRATE DERIVANTI DAI RIMBORSI OPERATI DALLE AZIENDE FARMACEUTICHE AI SENSI DEL D.L. 78/2010 (pay back 1,83% farmaceutica convenzionata)	4461/5, 4461/12
2273/9	ENTRATE DERIVANTI DAI RIMBORSI OPERATI DALLE AZIENDE FARMACEUTICHE AI SENSI DEL D.L. 78/2010 (pay back 1,83% farmaceutica convenzionata)	4404/4, 4461/9, 104404/4
2273/10	ENTRATE DERIVANTI DAI RIMBORSI OPERATI DALLE AZIENDE FARMACEUTICHE AI SENSI DEL D.L. 78/2010 (pay back 1,83% farmaceutica convenzionata)	4461/10
2273/11	ENTRATE DERIVANTI DAI RIMBORSI OPERATI DALLE AZIENDE FARMACEUTICHE AI SENSI DEL D.L. 78/2010 (pay back 1,83% farmaceutica convenzionata)	4461/11
2281/2	ENTRATE DERIVANTI DAI RIMBORSI OPERATI DALLE AZIENDE FARMACEUTICHE AI SENSI DELL'ART.9 TER COMMI 10, LETTERA B) E 11 DEL D.L. N. 78/2015, CONVERTITO CON MODIFICAZIONI DALLA L. N. 125/2015 - RINEGOZIAZIONI DI MEDICINALI PER USO UMANO	7645/2, 7645/11
2281/5	ENTRATE DERIVANTI DAI RIMBORSI OPERATI DALLE AZIENDE FARMACEUTICHE AI SENSI DELL'ART.9 TER COMMI 10, LETTERA B) E 11 DEL D.L. N. 78/2015, CONVERTITO CON MODIFICAZIONI DALLA L. N. 125/2015 - RINEGOZIAZIONI DI MEDICINALI PER USO UMANO	7645/7, 7645/9, 7645/12
2281/7	ENTRATE DERIVANTI DAI RIMBORSI OPERATI DALLE AZIENDE FARMACEUTICHE AI SENSI DELL'ART.9 TER COMMI 10, LETTERA B) E 11 DEL D.L. N. 78/2015, CONVERTITO CON MODIFICAZIONI DALLA L. N. 125/2015 - RINEGOZIAZIONI DI MEDICINALI PER USO UMANO	7645/10
2298/2	ACQUISIZIONE DI FONDI DALLO STATO PER ESIGENZE DI TUTELA AMBIENTALE CONNESSE ALLA MINIMIZZAZIONE DELL'INTENSITA' E DEGLI EFFETTI DEI CAMPI ELETTRICI, MAGNETICI ED ELETTROMAGNETICI - PROGRAMMA CEM - ENTRATE D'INVESTIMENTO	2798/1, 4598/1, 4599/1, 102798/1, 104598/1, 104599/1
2390/1	ACQUISIZIONE DI FONDI PER LA REALIZZAZIONE DELLE OPERE INFRASTRUTTURALI PATTO TERRITORIALE BASSA FRIULANA	7390/1, 7390/2, 7390/3, 7390/4, 7390/5, 73900/1, 107390/1, 107390/2, 107390/3, 107390/4, 107390/5, 173900/1
2400/1	ACQUISIZIONE DI FONDI RELATIVI AL PAC ITALIA - CROAZIA 2014 - 2020 GOVERNANCE NAZIONALE - PROGRAMMA CTE	528/1, 529/1, 530/1, 531/1, 531/2, 5386/1, 5387/1, 5387/2, 5388/1, 100531/1, 100531/2, 105386/1, 105387/1, 105387/2, 105388/1
2400/3	ACQUISIZIONE DI FONDI RELATIVI AL PAC ITALIA - CROAZIA 2014 - 2020 GOVERNANCE NAZIONALE - PROGRAMMA CTE	5387/3, 105387/3
2412/1	ACQUISIZIONE DELLA QUOTA DI FONDO NAZIONALE POLITICHE GIOVANILI - ANNUALITA' 2015	
2422/2	ACQUISIZIONE DELLA QUOTA DI FONDO NAZIONALE POLITICHE GIOVANILI - ANNUALITA' 2016	
2424/1	ACQUISIZIONE DELLA QUOTA DI FONDO NAZIONALE POLITICHE GIOVANILI - ANNUALITA' 2018	2856/3, 7751/2, 8164/2, 102856/3, 107751/2, 108164/2

Capitolo di entrata	Descrizione	Capitolo di spesa
2523/1	ASSEGNAZIONI RELATIVE ALLA QUOTA UE PROGETTO INTERREG SPAZIO ALPINO 2014-2020 ALPINNOCT - ALPINE INNOVATION FOR COMBINED PER GLI ANNI 2014-2020	
2524/1	ASSEGNAZIONI RELATIVE ALLA QUOTA STATALE PROGETTO INTERREG SPAZIO ALPINO 2014-2020 ALPINNOCT - ALPINE INNOVATION FOR COMBINED	
2543/1	RIENTRI DI SPESE RELATIVE AL PROGETTO HEALTHNET - PROGRAMMA DI COOPERAZIONE INTERREG V-A ITALIA-AUSTRIA 2014-2020 - QUOTA STATO	
2563/1	RIENTRI DI SPESE RELATIVE AL PROGETTO HEALTHNET - PROGRAMMA DI COOPERAZIONE INTERREG V-A ITALIA-AUSTRIA 2014-2020 - QUOTA UE.	
2596/1	ACQUISIZIONE DEI FONDI UE RELATIVI AL PROGETTO YOUTH ADRINET ASSEGNATI ALLA REGIONE FRIULI VENEZIA GIULIA NELL'AMBITO DEL PROGRAMMA IPA ADRIATICO 2007-2013	
2629/1	PROGETTO INTEGRATO LIFE15 IPE IT013 PO REGIONS ENGAGED TO POLICIES OF AIR - PREPAIR PER GLI ANNI 2014-2020	2626/1, 2630/1, 2632/1, 2632/2, 2634/1, 2635/1, 2635/2, 2636/1, 2637/1, 2827/1, 11635/1, 102632/1, 102632/2, 102635/1, 102635/2, 102636/1, 102637/1, 111635/1
2691/2	ACQUISIZIONE DALLO STATO NELL'AMBITO DEL PROGETTO 'CONTI PUBBLICI TERRITORIALI'- ENTRATE IN CONTO CAPITALE	7544/13, 17200/1, 17201/1, 107544/13, 117200/1, 117201/1
2692/1, 2692/2	ASV PROGETTO CONTI PUBBLICI TERRITORIALI	543/1, 543/2, 544/2, 544/4, 7544/6, 7544/7, 100543/1, 100543/2, 100544/2, 100544/4, 107544/6, 107544/7
2740/1	ATTUAZIONE ASSISTENZA TECNICA DEL PROGRAMMA DI SVILUPPO RURALE 2014-2020	
2758/1	ACQUISIZIONE DI FONDI DALLA UE NELL'AMBITO DEL PROGRAMMA 'HORIZON 2020' - PROGETTO 'PRO4VIP'	
2770/8	ACQUISIZIONE DI FONDI PER REALIZZAZIONE DI RESIDENZE PER ARTISTI NEI TERRITORI	6770/9, 106770/9
2770/9	ACQUISIZIONE DI FONDI PER REALIZZAZIONE DI RESIDENZE PER ARTISTI NEI TERRITORI	6770/10, 106770/10
2809/1	RECUPERO DI SOMME EROGATE SU CAPITOLI DI SPESA DI COMPETENZA E RELATIVI INTERESSI - PROGETTO FEAMP	6622/6, 106622/6
2809/2	RECUPERO DI SOMME EROGATE SU CAPITOLI DI SPESA DI COMPETENZA E RELATIVI INTERESSI - PROGETTO FEAMP	6623/6, 106623/6
2809/3	RECUPERO DI SOMME EROGATE SU CAPITOLI DI SPESA DI COMPETENZA E RELATIVI INTERESSI - PROGETTO FEAMP	6624/5, 106624/5
2824/7	ENTRATE DERIVANTI DAI RIMBORSI OPERATI DALLE AZIENDE FARMACEUTICHE A TITOLO DI PAY BACK 5 % - fondi 5 % 2022	4465/3, 4465/9
2824/8	ENTRATE DERIVANTI DAI RIMBORSI OPERATI DALLE AZIENDE FARMACEUTICHE A TITOLO DI PAY BACK 5 PER CENTO	4465/8
2840/1	ATTUAZIONE ASSISTENZA TECNICA DEL PROGRAMMA DI SVILUPPO RURALE 2014-2020	6911/1, 6972/1, 6973/2, 16973/1, 106911/1, 106972/1, 106973/2, 116973/1
2840/2	ATTUAZIONE ASSISTENZA TECNICA DEL PROGRAMMA DI SVILUPPO RURALE 2014-2020	6972/2, 6973/3, 106972/2, 106973/3
2850/1	ASSISTENZA TECNICA PS PAC 2023-2027	26973/1, 26974/1, 26975/1, 27000/1, 127000/1
2910/1	ACQUISIZIONE DI FONDI PER LA SPERIMENTAZIONE E VALIDAZIONE DI UN PROTOCOLLO DI SORVEGLIANZA SANITARIA DEI LAVORATORI EX ESPOSTI AD AMIANTO	
2993/1, 2993/2	REPERTORIO NAZIONALE DEI DISPOSITIVI MEDICI	2993/1, 2993/2, 2993/3, 102993/1, 102993/2, 102993/3
2993/4	ACQUISIZIONE DI FONDI PER L'ATTUAZIONE DI ACCORDI DI COLLABORAZIONE CON IL MINISTERO DELLA SALUTE PER ATTIVITA' DI VERIFICA E SUPPORTO RELATIVA AL REPERTORIO NAZIONALE DEI DISPOSITIVI MEDICI	2993/4, 2993/5, 2993/6, 2993/7, 102993/4, 102993/5, 102993/6, 102993/7
2994/1	ACQUISIZIONE PER LA REALIZZAZIONE DEL PROGETTO EXERCISE TOLERANCE IN PATIENTS WITH LATE-ONSET POMPE DISEASE ON ENZYME REPLACEMENT THERAPY: EFFECTS OF EXERCISE TRAINING AND HYPERPROTEIC DIET	3984/1
2996/1	ACQUISIZIONE PER LA REALIZZAZIONE DEL PROGETTO CARDIORIGEN MICRORNAS INDUCING CARDIAC REGENERATION FROM DISCOVERY TOWARDS CLINICAL APPLICATION	
3000/2	ACQUISIZIONE DI FONDI PER IL CENTRO DI MONITORAGGIO REGIONALE PER LA SICUREZZA STRADALE - CRMSS	
3001/1	PAYBACK 1,83% - ENTRATE DA RIMBORSI, RECUPERI E RESTITUZIONI DI SOMME NON DOVUTE O INCASSATE IN ECCESSO A TITOLO DI PAY BACK (pay-back 1,83% farmaceutica convenzionata)	4404/1, 104404/1
3001/4	ENTRATE DA RIMBORSI, RECUPERI E RESTITUZIONI DI SOMME NON DOVUTE O INCASSATE IN ECCESSO A TITOLO DI PAY BACK	
3001/5	PAYBACK 5% - ENTRATE DA RIMBORSI, RECUPERI E RESTITUZIONI DI SOMME NON DOVUTE O INCASSATE IN ECCESSO A TITOLO DI PAY BACK	
3011/1	ACQUISIZIONI DI FONDI PER IL CINQUE PER MILLE DELL' IMPOSTA SUL REDDITO DELLE PERSONE FISICHE DA ASSEGNARE PER LA RICERCA SANITARIA	3997/1, 103997/1
3011/2	ACQUISIZIONI DI FONDI PER IL CINQUE PER MILLE DELL' IMPOSTA SUL REDDITO DELLE PERSONE FISICHE DA ASSEGNARE PER LA RICERCA SANITARIA	
3011/3	ACQUISIZIONI DI FONDI PER IL CINQUE PER MILLE DELL' IMPOSTA SUL REDDITO DELLE PERSONE FISICHE DA ASSEGNARE PER LA RICERCA SANITARIA	3997/2, 103997/2
3036/1	INTERVENTI RELATIVI ALL'EMERGENZA VAIA - SOGGETTI AUSILIARI - ACQUISIZIONE DI FONDI DAL COMMISSARIO DELEGATO RELATIVI A QUOTA FONDO INCENTIVANTE AI SENSI DELL'ART. 113 DEL D. LGS 50/2016 - DC AMBIENTE	8646/1, 18646/1, 28646/1, 108646/1, 118646/1, 128646/1
3037/1	INTERVENTI RELATIVI ALL'EMERGENZA VAIA - SOGGETTI AUSILIARI - ACQUISIZIONE DI FONDI DAL COMMISSARIO DELEGATO RELATIVI A QUOTA FONDO INCENTIVANTE AI SENSI DELL'ART. 113 DEL D. LGS 50/2016 - DC AGRICOLTURA	8647/1, 18647/1, 28647/1, 108647/1, 118647/1, 128647/1
3039/1	INTERVENTI RELATIVI ALL'EMERGENZA VAIA - SOGGETTI AUSILIARI - ACQUISIZIONE DI FONDI DAL COMMISSARIO DELEGATO RELATIVI A QUOTA FONDO INCENTIVANTE AI SENSI DELL'ART. 113 DEL D. LGS 50/2016 - PROTEZIONE CIVILE	8649/1, 18649/1, 28649/1, 108649/1, 118649/1, 128649/1

Capitolo di entrata	Descrizione	Capitolo di spesa
3041/1	ACQUISIZIONE DI FONDI STATO PER LP REGIONE FVG - PROGRAMMA INTERREG V A ITALIA CROAZIA 2014-2020 PROGETTO ARGOS SHARED GOVERNANCE OF SUSTAINABLE FISHERIES AND AQUACULTURE ACTIVITIES AS LEVERAGE TO PROTECT MARINE RESOURCES IN THE ADRIATIC SEA CONTRIBUTI AGLI INVESTIMENTI QUOTA STATO	8876/1, 11297/1, 11299/1, 108876/1, 111297/1, 111299/1
3042/1	ACQUISIZIONE DI FONDI UE PER LP REGIONE FVG - PROGRAMMA INTERREG V A ITALIA CROAZIA 2014-2020 PROGETTO ARGOS SHARED GOVERNANCE OF SUSTAINABLE FISHERIES AND AQUACULTURE ACTIVITIES AS LEVERAGE TO PROTECT MARINE RESOURCES IN THE ADRIATIC SEA CONTRIBUTI AGLI INVESTIMENTI QUOTA UE	8878/1, 11307/1, 11308/1, 108878/1, 111307/1, 111308/1
3043/1	ACQUISIZIONE DI FONDI STATO PER PARTNER ITALIANI - PROGRAMMA INTERREG V A ITALIA CROAZIA 2014-2020 PROGETTO ARGOS SHARED GOVERNANCE OF SUSTAINABLE FISHERIES AND AQUACULTURE ACTIVITIES AS LEVERAGE TO PROTECT MARINE RESOURCES IN THE ADRIATIC SEA CONTRIBUTI AGLI INVESTIMENTI QUOTA STATO	8866/1, 8870/1, 108866/1, 108870/1
3044/1	ACQUISIZIONE DI FONDI UE PER PARTNER ITALIANI E CROATI - PROGRAMMA INTERREG V A ITALIA CROAZIA 2014-2020 PROGETTO ARGOS SHARED GOVERNANCE OF SUSTAINABLE FISHERIES AND AQUACULTURE ACTIVITIES AS LEVERAGE TO PROTECT MARINE RESOURCES IN THE ADRIATIC SEA CONTRIBUTI AGLI INVESTIMENTI QUOTA UE	8869/1, 8871/1, 8872/1, 108869/1, 108871/1, 108872/1
3045/1	ACQUISIZIONE DI FONDI STATO RELATIVI AL PROGRAMMA INTERREG V A ITALIA CROAZIA 2014-2020 PROGETTO ARGOS SHARED GOVERNANCE OF SUSTAINABLE FISHERIES AND AQUACULTURE ACTIVITIES AS LEVERAGE TO PROTECT MARINE RESOURCES IN THE ADRIATIC SEA - TRASFERIMENTI CORRENTI QUOTA STATO REGOLAMENTO C.E.E. 17.12.2013 N. 1299. QUOTA STATO RELATIVA ALLA PARTE DI PROGETTO SVILUPPATO DAL LP REGIONE FVG	8863/1, 8885/1, 8916/1, 8920/1, 11047/1, 11158/1, 11178/1, 108863/1, 108885/1, 111178/1
3046/1	ACQUISIZIONE DI FONDI UE PER LP REGIONE FVG - PROGRAMMA INTERREG V A ITALIA CROAZIA 2014-2020 PROGETTO ARGOS SHARED GOVERNANCE OF SUSTAINABLE FISHERIES AND AQUACULTURE ACTIVITIES AS LEVERAGE TO PROTECT MARINE RESOURCES IN THE ADRIATIC SEA - TRASFERIMENTI CORRENTI QUOTA UE	8864/1, 8886/1, 8918/1, 8924/1, 11048/1, 11159/1, 11179/1, 108864/1, 108886/1, 111179/1
3047/1	ACQUISIZIONE DI FONDI STATO PER PARTNER ITALIANI - PROGRAMMA INTERREG V A ITALIA CROAZIA 2014-2020. PROGETTO ARGOS SHARED GOVERNANCE OF SUSTAINABLE FISHERIES AND AQUACULTURE ACTIVITIES AS LEVERAGE TO PROTECT MARINE RESOURCES IN THE ADRIATIC SEA - TRASFERIMENTI CORRENTI QUOTA STATO	8895/1, 8899/1, 108895/1, 108899/1
3048/1	ACQUISIZIONE DI FONDI UE DEI PARTNER ITALIANI E CROATI - PROGRAMMA INTERREG V A ITALIA CROAZIA 2014-2020 PROGETTO ARGOS SHARED GOVERNANCE OF SUSTAINABLE FISHERIES AND AQUACULTURE ACTIVITIES AS LEVERAGE TO PROTECT MARINE RESOURCES IN THE ADRIATIC SEA - TRASFERIMENTI CORRENTI QUOTA UE	8898/1, 8914/1, 8915/1, 108898/1, 108914/1, 108915/1
3058/1	FONDO PER LA TUTELA DEL TERRITORIO E LA PREVENZIONE DELLE INFESTAZIONI FITOSANITARIE PER LE ZONE INTERESSATE DALL'EPIDEMIA DEL IPS TYPOGRAPHUS	11322/1, 11323/1, 111322/1, 111323/1
3058/2	FONDO PER LA TUTELA DEL TERRITORIO E LA PREVENZIONE DELLE INFESTAZIONI FITOSANITARIE PER LE ZONE INTERESSATE DALL'EPIDEMIA DEL IPS TYPOGRAPHUS	
3062/1	LIFE19 NAT/IT/000848 - LIFE POLLINATION - ENTRATE CORRENTI	9479/1, 9479/2, 9483/1, 9486/1, 9488/1, 9488/2, 9492/1, 9492/2, 9497/1, 9497/2, 9524/1, 9524/2, 9529/1, 9529/2, 9539/2, 9542/1, 9542/2, 10024/1, 19534/2, 109479/2, 109492/1, 109492/2, 109497/1, 109497/2, 109524/1, 109524/2, 109529/1, 109529/2, 109539/2, 109542/2, 110024/1
3201/2	ACQUISIZIONE DI QUOTE COMUNI DA REGIONI PARTNER PER IL PROGETTO INTERREGIONALE 'ITALY GOLF AND MORE' 2022-2023-2024	27801/2, 127801/2
3201/3	ACQUISIZIONE DI QUOTE COMUNI DA REGIONI PARTNER PER IL PROGETTO INTERREGIONALE 'ITALY GOLF AND MORE' 2022-2023-2024	27801/3, 127801/3
3201/4	ACQUISIZIONE DI QUOTE COMUNI DA REGIONI PARTNER PER IL PROGETTO INTERREGIONALE 'ITALY GOLF AND MORE' 2022-2023-2024	27801/4, 127801/4
3201/5	ACQUISIZIONE DI QUOTE COMUNI DA REGIONI PARTNER PER IL PROGETTO INTERREGIONALE 'ITALY GOLF AND MORE' 2022-2023-2024	27801/5, 127801/5
3201/6	ACQUISIZIONE DI QUOTE COMUNI DA REGIONI PARTNER PER IL PROGETTO INTERREGIONALE 'ITALY GOLF AND MORE' 2022-2023-2024	27801/6, 127801/6
3201/7	ACQUISIZIONE DI QUOTE COMUNI DA REGIONI PARTNER PER IL PROGETTO INTERREGIONALE 'ITALY GOLF AND MORE' 2022-2023-2024	27801/7, 127801/7
3201/8	ACQUISIZIONE DI QUOTE COMUNI DA REGIONI PARTNER PER IL PROGETTO INTERREGIONALE 'ITALY GOLF AND MORE' 2022-2023-2024	
3223/1	ASSEGNAZIONE DI RISORSE DEL FONDO UNICO REGIONALE DI CUI ALL'ACCORDO DI PROGRAMMA DEL 19 APRILE 2001, AI SENSI DEGLI ARTICOLI 61 E 63 DEL DECRETO LEGISLATIVO 31 MARZO 1998, N. 112	3223/1, 3223/2, 103223/1, 103223/2
3282/1	ASSEGNAZIONE DI FONDI VINCOLATI SPETTANTI ALLA REGIONE FVG A SOSTEGNO DELLE IMPRESE AGRICOLE PER LA SOSTITUZIONE, RIMPIAZZO O REIMPIANTO DI PIANTE DI VITE ESTIRPATE IN VIGNETI COLPITI DA MALATTIA EPIDEMICA	11282/1, 111282/1
3300/1	ACQUISIZIONE FONDI STATALI PER LA REALIZZAZIONE DI CORSI DI FORMAZIONE E AGGIORNAMENTO DESTINATI AGLI OPERATORI DI STABILIMENTI DI ALLEVAMENTO O DI FORNITURA DI ANIMALI UTILIZZATI A FINI SCIENTIFICI, PER LO SVILUPPO E LA RICERCA DI APPROCCI ALTERNATIVI	4651/1
3300/2	ACQUISIZIONE FONDI STATALI PER LA REALIZZAZIONE DI CORSI DI FORMAZIONE E AGGIORNAMENTO DESTINATI AGLI OPERATORI DI STABILIMENTI DI ALLEVAMENTO O DI FORNITURA DI ANIMALI UTILIZZATI A FINI SCIENTIFICI, PER LO SVILUPPO E LA RICERCA DI APPROCCI ALTERNATIVI	

Capitolo di entrata	Descrizione	Capitolo di spesa
3308/1	ACQUISIZIONE DI FONDI STATALI PER L'ATTUAZIONE DI INTERVENTI PREVISTI DALL'ACCORDO DI PROGRAMMA QUADRO REGIONE FRIULI VENEZIA GIULIA AREA INTERNA - ALTA CARNIA DEL 20 APRILE 2018 - ENTRATE IN CONTO CAPITALE	7408/1, 107408/1
3310/1	ACQUISIZIONE DI FONDI STATALI PER L'ATTUAZIONE DI INTERVENTI PREVISTI DALL'ACCORDO DI PROGRAMMA QUADRO REGIONE FRIULI VENEZIA GIULIA AREA INTERNA - ALTA CARNIA DEL 20 APRILE 2018 - ENTRATE CORRENTI	7410/1, 7411/1, 7412/1
3463/1	ACQUISIZIONE DI ASSEGNAZIONI DALLO STATO PER PROGETTO PILOTA SPERIMENTALE IN MATERIA DI EDUCAZIONE DIGITALE DEI CONSUMATORI ADULTI	34630/1, 134630/1
3600/1	ACQUISIZIONE DI FONDI DAL COMMISSARIO DELEGATO PER LAVORI DI MANUTENZIONE STRAORDINARIA DELLA DIFESA SPONDALE ESISTENTE LUNGO LA SPONDA SINISTRA ALLA FOCE DEL FIUME TAGLIAMENTO IN COMUNE DI LIGNANO SABBADORO	
3601/1	RIMBORSO SPESE SOSTENUTE PER REALIZZAZIONE INTERVENTO VAIA D20-FOR-2015 - RIPRISTINO DELLA VIABILITA' AGRO-SILVO-PASTORALE COLLINA-PLOTTA IN COMUNE DI PALUZZA - DC AGRICOLTURA SOGGETTO ATTUATORE	11007/2, 111007/2
3700/1	ACQUISIZIONE DI FONDI DA DESTINARE ALLA STIPULA DI UNA POLIZZA ASSICURATIVA SANITARIA AI TURISTI STRANIERI A COPERTURA DEI DANNI PER CONTAGIO DA COVID AI SENSI DELL'ARTICOLO 43 TER DEL DECRETO LEGGE 73 DEL 2021	43700/1, 43701/1, 143700/1
3709/4	ASSEGNAZIONI DI FONDI VINCOLATI SPETTANTI ALLA REGIONE FVG	11177/1, 111177/1
3709/6	ASSEGNAZIONI DI FONDI VINCOLATI SPETTANTI ALLA REGIONE FVG	
3709/7	ASSEGNAZIONI DI FONDI VINCOLATI SPETTANTI ALLA REGIONE FVG	11176/1, 111176/1
3709/8	ASSEGNAZIONI DI FONDI VINCOLATI SPETTANTI ALLA REGIONE FVG	
3709/9	ASSEGNAZIONI DI FONDI VINCOLATI SPETTANTI ALLA REGIONE FVG	11289/1, 111289/1
3709/10	ASSEGNAZIONI DI FONDI VINCOLATI SPETTANTI ALLA REGIONE FVG	11499/3, 111499/3
3710/1, 10139/1	ENTRATE A COPERTURA RISTORO DANNI EVENTI METEO 10 AGOSTO 2017	10139/1, 110139/1
3710/2	ASSEGNAZIONI DI FONDI VINCOLATI SPETTANTI ALLA REGIONE FVG	12036/1, 12037/1, 12038/1, 12039/1, 12068/1, 12069/1, 12103/1, 12104/1, 12304/1, 112039/1, 112068/1, 112069/1, 112304/1
3710/5	ASSEGNAZIONI DI FONDI VINCOLATI SPETTANTI ALLA REGIONE FVG	
3742/1	ASSEGNAZIONI VINCOLATE PER AUMENTO PREZZI PER INTERVENTI APPROVATI DAL DIPARTIMENTO DI PROTEZIONE CIVILE - CONTABILITA' SPECIALE	11310/1, 111310/1
3743/1	ASSEGNAZIONI VINCOLATE PER AUMENTO PREZZI PER INTERVENTI APPROVATI DAL DIPARTIMENTO DI PROTEZIONE CIVILE - SOGGETTO ATTUATORE	11309/1, 111309/1
3807/1	ACQUISIZIONE DI FONDI PER L'ACQUISTO DI VEICOLI DESTINATI AL TRASPORTO PUBBLICO LOCALE	
3813/1	ACQUISIZIONE DI ANTICIPAZIONI PER IMMEDIATO AVVIO DEI LAVORI O DI COMPLETAMENTO DI INTERVENTI IN CORSO A VALERE SUL FONDO SVILUPPO E COESIONE 2021-2027 - FSC	23813/1, 123813/1
4004/1	ACQUISIZIONE DI FONDI PER IL RINNOVO DEGLI AUTOBUS DESTINATI AL TRASPORTO PUBBLICO LOCALE REGIONALE - ANNUALITA' DI FINANZIAMENTO STATALE 2015 E 2016	48561/1, 148561/1
4007/2	ACQUISIZIONE DI FONDI DALLO STATO RELATIVI AL 'FONDO PER LE FORESTE ITALIANE' PER LA TUTELA, LA VALORIZZAZIONE, IL MONITORAGGIO E LA CONOSCENZA DELLE FORESTE	13390/1, 13391/1, 113390/1, 113391/1
4007/3	ACQUISIZIONE DI FONDI DALLO STATO RELATIVI AL 'FONDO PER LE FORESTE ITALIANE' PER LA TUTELA, LA VALORIZZAZIONE, IL MONITORAGGIO E LA CONOSCENZA DELLE FORESTE	11189/1, 111189/1
4007/4	ACQUISIZIONE DI FONDI DALLO STATO RELATIVI AL 'FONDO PER LE FORESTE ITALIANE' PER LA TUTELA, LA VALORIZZAZIONE, IL MONITORAGGIO E LA CONOSCENZA DELLE FORESTE	
4050/1	ACQUISIZIONE DEI FONDI STATALI RELATIVI AL PROGETTO EMOTION WAY IN QUALITA' DI PARTNER DEL PROGETTO - PROGRAMMA DI COOPERAZIONE TERRITORIALE EUROPEA INTERREG ITALIA AUSTRIA 2014-2020	5478/1, 5478/2, 5482/1, 5482/2, 5482/3, 5484/1, 5484/2, 5486/1, 5486/2, 8678/1, 8678/2, 15484/1, 105482/1, 105482/2, 105482/3, 108678/1, 108678/2, 115484/1
4051/1	ACQUISIZIONE DEI FONDI FESR RELATIVI AL PROGETTO EMOTION WAY IN QUALITA' DI PARTNER DEL PROGETTO - PROGRAMMA DI COOPERAZIONE TERRITORIALE EUROPEA INTERREG ITALIA-AUSTRIA 2014-2020	5479/1, 5479/2, 5483/1, 5483/2, 5483/3, 5485/1, 5485/2, 5488/1, 5488/2, 8679/1, 8679/2, 15485/1, 105483/1, 105483/2, 105483/3, 108679/1, 108679/2, 115485/1
4060/1	RECUPERO DI SOMME NON DOVUTE E GIA' EROGATE A COMUNI PER LA REALIZZAZIONE DI STUDI DI MICROZONAZIONE SISMICA E ANALISI DELLA CLE - FONDI STATALI	43424/1, 143424/1
4200/1	ENTRATE DA PARTE DELL'AZIENDA SPECIALE PER IL PORTO DI MONFALCONE - FSC 2000-2006	
4234/1	RECUPERO DI SOMME EROGATE A VALERE SU FONDI REGIONALI PER LA REALIZZAZIONE DI INTERVENTI SPERIMENTALI IN FAVORE DI COLORO CHE AL COMPIMENTO DELLA MAGGIORE ETA' VIVONO FUORI DALLA FAMIGLIA D'ORIGINE SULLA BASE DI UN PROVVEDIMENTO DELL'AUTORITA' GIUDIZIARIA	42344/1
4274/1	ACQUISIZIONE DI FONDI DALLO STATO PER L'ORGANIZZAZIONE DELLA CELEBRAZIONE DEL QUARANTENNALE DEL TERREMOTO DEL FRIULI DEL 1976	
4285/1	ENTRATE RELATIVE ALLA REGOLAZIONE CONTABILE DEGLI IMPEGNI AI SENSI DELL'ARTICOLO 12 DELLA LEGGE REGIONALE 32/2017 - PARTE CORRENTE	8795/1, 8803/1, 108795/1
4310/1	ACQUISIZIONE RISORSE STATALI PER ATTUAZIONE DI INTERVENTI PREVISTI DALL'ACCORDO DI PROGRAMMA QUADRO REGIONE FRIULI VENEZIA GIULIA - AREA INTERNA DOLOMITI FRIULANE DEL 3/11/2021	11311/1, 11312/1, 113111/1, 11312/1
4319/1	PROGETTO READENESS NELL'AMBITO DEL PROGRAMMA INTERREG V A ITALIA-CROAZIA 2014-2020 - FONDI STATO	
4320/1	PROGETTO READENESS NELL'AMBITO DEL PROGRAMMA INTERREG V A ITALIA-CROAZIA 2014-2020 - FONDI UE	

Capitolo di entrata	Descrizione	Capitolo di spesa
4332/3	PROGETTO ARMONIA NELL'AMBITO DEL PROGRAMMA INTERREG V A ITALIA-AUSTRIA 2014-2020 - FONDI UE	
4363/1	ACQUISIZIONE DI FONDI DA DESTINARE AL FINANZIAMENTO DI PROGETTI SPECIFICI GIA' INZIATI DALL'AGENZIA REGIONALE DELLA SANITA'	
4501/1	ASSEGNAZIONI STATALI A TITOLO DI CONTRIBUTO PER SPESE DI PERSONALE NUE	
4501/2	ASSEGNAZIONI STATALI A TITOLO DI CONTRIBUTO PER SPESE DI PERSONALE NUE	
4501/3	ASSEGNAZIONI STATALI A TITOLO DI CONTRIBUTO PER SPESE DI PERSONALE NUE	
4506/1	ACQUISIZIONE DI FONDI PER IL PROGRAMMA DI RECUPERO E RAZIONALIZZAZIONE DEGLI IMMOBILI E DEGLI ALLOGGI DI EDILIZIA RESIDENZIALE PUBBLICA	5506/1, 5506/2, 5507/1, 5507/2, 5510/2, 5510/3, 5510/4, 5510/5, 5510/6, 5510/8, 5510/9, 5510/10, 5513/1, 5513/2, 5513/3, 105506/1, 105506/2, 105507/1, 105507/2, 105510/2, 105510/3, 105510/4, 105510/5, 105510/6, 105510/8, 105510/9, 105510/10, 105513/1, 105513/2, 105513/3
4506/2	ACQUISIZIONE DI FONDI PER IL PROGRAMMA DI RECUPERO E RAZIONALIZZAZIONE DEGLI IMMOBILI E DEGLI ALLOGGI DI EDILIZIA RESIDENZIALE PUBBLICA	5510/1, 5510/7, 5510/13, 105510/1, 105510/7, 105510/13
4506/4	ACQUISIZIONE DI FONDI PER IL PROGRAMMA DI RECUPERO E RAZIONALIZZAZIONE DEGLI IMMOBILI E DEGLI ALLOGGI DI EDILIZIA RESIDENZIALE PUBBLICA	5510/11, 5510/12, 105510/11, 105510/12
4510/1	FONDO PER L'ATTUAZIONE DELLA STRATEGIA FORESTALE NAZIONALE	11345/1, 111345/1
4510/2	FONDO PER L'ATTUAZIONE DELLA STRATEGIA FORESTALE NAZIONALE	
4550/1	ACQUISIZIONE FONDI PIANO NAZIONALE DI RIPRESA E RESILIENZA PROGRAMMA NAZIONALE PER LA GARANZIA DI OCCUPABILITA' DEI LAVORATORI (GOL)	11151/1, 11152/1, 11153/1, 11153/2, 11151/1, 111152/1, 111153/1, 111153/2
4573/8	ACQUISIZIONE DI ASSEGNAZIONI DALLO STATO A VALERE SUL FONDO PER LE NON AUTOSUFFICIENZE - QUOTA RISERVATA ALLE GRAVISSIME DISABILITA'	4906/11, 7625/4, 104906/11, 107625/4
4585/1	ACQUISIZIONE FONDI FARMACOVIGILANZA 2010-2011 PER LA REALIZZAZIONE DI PROGETTI REGIONALI	4585/1, 4587/1, 45855/1, 145855/1
4609/2	ACQUISIZIONE DI FONDI STATALI PER LA PROGETTAZIONE E REALIZZAZIONE DELLA CICLOVIA TURISTICA TRIESTE-LIGNANO SABBIAADORO-VENEZIA	17609/1, 117609/1
4609/3	ACQUISIZIONE DI FONDI STATALI PER LA PROGETTAZIONE E REALIZZAZIONE DELLA CICLOVIA TURISTICA TRIESTE-LIGNANO SABBIAADORO-VENEZIA	47609/1, 147609/1
4620/1	ACQUISIZIONE DI FONDI DALLO STATO PER LA REALIZZAZIONE DI INTERVENTI PER LA SICUREZZA DELLA CIRCOLAZIONE CICLISTICA CITTADINA	8620/1, 8620/2, 108620/1, 108620/2
4709/1	ACQUISIZIONE DI FONDI DALLO STATO PER IL PROGETTO 'LA STRATEGIA REGIONALE DI SVILUPPO SOSTENIBILE DELLA REGIONE FRIULI VENEZIA GIULIA' (SRSS) - ENTRATE IN CONTO CAPITALE	
4710/2	ACQUISIZIONE DI FONDI DALLO STATO PER IL PROGETTO 'LA STRATEGIA REGIONALE DI SVILUPPO SOSTENIBILE DELLA REGIONE FRIULI VENEZIA GIULIA' (SRSS) - ENTRATE CORRENTI	8710/1, 8711/1, 8711/3, 8713/1, 8714/1, 9490/1, 108711/1, 108711/3
4748/1	ASSEGNAZIONI STATALI AGLI ENTI LOCALI A TITOLO DI TRASFERIMENTO COMPENSATIVO MINOR GETTITO IMU IMMOBILI MERCE	
4794/1	RECUPERI ECONOMIE PIANO SVILUPPO E COESIONE - ACCORDO DI PROGRAMMA QUADRO DI DATA 22 DICEMBRE 2003	
4812/1	ACQUISIZIONI DI FONDI PER L'ATTUAZIONE DELL'INTERVENTO N. 11 PORTO VECCHIO DI TRIESTE FONDO SVILUPPO E LA COESIONE - FSC 2014/2020	6812/1, 6812/3, 6868/1, 106812/1, 106812/3, 106868/1
4970/2	ACQUISIZIONE DI FONDI PER IL PROGRAMMA STRALCIO (ANNUALITA' 2018) RELATIVO AGLI INTERVENTI DI MANUTENZIONE IDRAULICA IN ATTUAZIONE DEGLI OBIETTIVI DELLA PIANIFICAZIONE DI BACINO DEL DISTRETTO IDROGRAFICO DELLE ALPI ORIENTALI	7970/1, 7970/2, 7971/1, 7971/2, 9475/1, 107970/1, 107970/2, 107971/1, 107971/2, 109475/1
5001/1	ACQUISIZIONE DI FONDI DALLO STATO PER INTERVENTI IN MATERIA DI EDILIZIA SCOLASTICA - MUTUO BEI 2019	8491/1, 108491/1
5001/2	ACQUISIZIONE DI FONDI DALLO STATO PER INTERVENTI IN MATERIA DI EDILIZIA SCOLASTICA - MUTUO BEI 2019	8491/2, 108491/2
5019/2	ACQUISIZIONE DI FONDI DALLO STATO PER L'ASSISTENZA TECNICA AL PROGRAMMA PON INIZIATIVA OCCUPAZIONALE GIOVANI	5298/1, 7756/1, 8468/2, 105298/1, 108468/2
5070/1	ACQUISIZIONE DI FONDI DALL' AGENZIA LAVORO E SVILUPPO IMPRESA PER SERVIZI PER L'ORGANIZZAZIONE DI WEBINAR E DI RIUNIONI ONLINE NELL'AMBITO DEL SISTEMA INFORMATIVO INTEGRATO REGIONALE	9570/1, 9570/2, 109570/1, 109570/2
5070/3	ACQUISIZIONE DI FONDI DALL' AGENZIA LAVORO E SVILUPPO IMPRESA PER SERVIZI PER L'ORGANIZZAZIONE DI WEBINAR E DI RIUNIONI ONLINE NELL'AMBITO DEL SISTEMA INFORMATIVO INTEGRATO REGIONALE	9570/4, 109570/4
5071/1	ACQUISIZIONE FONDI DA AGENZIA LAVORO AND SVILUPPO IMPRESA PER SERVIZI DI GESTIONE DEI SISTEMI E RELATIVA MANUTENZIONE, RIENTRANTI NELL'AMBITO DELLE ATTIVITA' DEL SIIIR	25071/1, 125071/1
5073/1	ACQUISIZIONE DI FONDI DALL'AGENZIA LAVORO AND SVILUPPO IMPRESA PER ATTIVITA' DI REALIZZAZIONE, MANUTENZIONE EVOLUTIVA E ALTRI SERVIZI COLLEGATI AI SOFTWARE, RIENTRANTI TRA I SERVIZI EROGATI NELL'AMBITO DELLE ATTIVITA' DEL SIIIR	25073/1, 125073/1
5132/1	ACQUISIZIONE DI FONDI DALL'AGENZIA LAVORO E SVILUPPO IMPRESA PER LO SVILUPPO DI UN SISTEMA CUSTOMER RELATIONSHIP MANAGEMENT RIENTRANTE TRA I SERVIZI EROGATI NELL'AMBITO DELLE ATTIVITA' DEL SIIIR	9532/1, 109532/1
5200/1	ACQUISIZIONE DI FONDI DALLO STATO PER LO SVILUPPO E LA REALIZZAZIONE DI UN PROGETTO PER LA DIFFUSIONE DEI SERVIZI DIGITALI A CITTADINI E IMPRESE OFFERTI DAI COMUNI DELLA REGIONE FRIULI VENEZIA GIULIA	10120/1, 110120/1

Capitolo di entrata	Descrizione	Capitolo di spesa
5203/1	ACQUISIZIONE DALLO STATO RELATIVA AL FONDO LOCAZIONI ANNO 2020 DESTINATO AL RIMBORSO CANONE STUDENTI UNIVERSITARI ISCRITTI PRESSO GLI ATENEI O ALTRE ISTITUZIONI DELL'ALTA FORMAZIONE DURANTE IL PERIODO DELLO STATO DI EMERGENZA COVID-19	10133/1, 10133/2, 110133/1, 110133/2
5402/2	ACQUISIZIONE DI FONDI PER LA REALIZZAZIONE DEI PERCORSI DI IEFPP - SISTEMA DUALE RIENTRANTI NELLE ATTIVITA' PREVISTE DAL PIANO NAZIONALE DI RIPRESA E RESILIENZA (PNRR) PER LA MISSIONE M5-COMPONENTE C1-TIPOLOGIA'INVESTIMENTO'-INTERVENTO 1.4'SISTEMA DUALE' - PNRR	55402/2, 155402/2
5424/1	ACQUISIZIONE DELLA QUOTA DI FONDO NAZIONALE POLITICHE GIOVANILI - ANNUALITA' 2019	28624/1, 28625/1, 128624/1, 128625/1
5460/2, 5460/3, 5460/4, 5460/100	IMPACTFVG 2014-2020 - FONDO FAMI - STATO	5462/1, 5462/2, 5462/5, 5464/1, 5661/1, 5661/2, 5661/4, 5661/6, 5661/7, 5672/4, 5672/7, 5676/1, 5676/2, 105462/1, 105462/2, 105462/5, 105464/1, 105661/1, 105661/2, 105661/4, 105661/6, 105661/7, 105672/4, 105672/7, 105676/1, 105676/2
5461/2, 5461/3, 5461/100	IMPACTFVG 2014-2020 - FONDO FAMI - UE	5463/1, 5463/2, 5463/5, 5469/1, 5662/1, 5662/2, 5662/4, 5662/6, 5662/7, 5673/4, 5673/7, 5679/1, 5679/2, 105463/1, 105463/2, 105463/5, 105469/1, 105662/1, 105662/2, 105662/4, 105662/6, 105662/7, 105673/4, 105673/7, 105679/1, 105679/2
5506/2	ACQUISIZIONE DI FONDI PER IL PROGRAMMA INTEGRATO DI EDILIZIA RESIDENZIALE SOCIALE	15506/3, 115506/3
5533/2	RECUPERI PER RESTITUZIONE DI SOMME AGLI AVENTI DIRITTO - SERVIZIO FAMIGLIA	10130/1, 110130/1
5700/1	ACQUISIZIONE DI FONDI STATALI DAL FONDO UNICO NAZIONALE PER IL TURISMO - PARTE CORRENTE AI SENSI ART. 1, COMMA 366 DELLA LEGGE 234 DEL 30 DICEMBRE 2021 DA DESTINARE ALL'ADOZIONE DI MISURE DI SALVAGUARDIA PER GLI OPERATORI ECONOMICI DEL SETTORE TURISTICO, IN GRADO DI VALORIZZARE LE POTENZIALITA' DEL COMPARTO DI FRONTE AGLI EFFETTI DI CRISI SISTEMICHE E SETTORIALI E ALLA PROMOZIONE DI POLITICHE DI SVILUPPO DEL TURISMO	35700/1, 35701/1, 35702/1, 35703/1, 135700/1, 135701/1, 135702/1, 135703/1
5702/2	ACQUISIZIONE DI FONDI DALLO STATO PER IL POTENZIAMENTO INFRASTRUTTURALE DEI CENTRI PER L'IMPIEGO	5109/1, 8702/1, 12022/1, 12022/2, 41511/1, 51510/1, 55702/1, 108702/1, 112022/1, 112022/2, 141511/1, 151510/1, 155702/1
5702/3	ACQUISIZIONE DI FONDI DALLO STATO PER IL POTENZIAMENTO INFRASTRUTTURALE DEI CENTRI PER L'IMPIEGO	8723/2, 8727/1, 8727/3, 20315/1, 36892/1, 48702/1, 51509/1, 51511/1, 51512/1, 108723/2, 108727/1, 108727/3, 120315/1, 136892/1, 148702/1, 151509/1, 151511/1, 151512/1
5720/1	ACQUISIZIONE DI FONDI DALLO STATO PER IL PROGETTO 'LA STRATEGIA REGIONALE DI SVILUPPO SOSTENIBILE DELLA REGIONE FRIULI VENEZIA GIULIA (SRSS) - II AVVISO - ENTRATE CORRENTI	8755/1, 8755/2, 8758/1, 8759/1, 8759/2, 48741/1, 48755/1, 108755/1, 108755/2, 108758/1, 108759/1, 108759/2, 148755/1
5721/1	ACQUISIZIONE DI FONDI DALLO STATO PER IL PROGETTO 'LA STRATEGIA REGIONALE DI SVILUPPO SOSTENIBILE DELLA REGIONE FRIULI VENEZIA GIULIA' (SRSS) - ENTRATE IN CONTO CAPITALE	8741/1, 108741/1
5722/1	ACQUISIZIONE DI FONDI DALLO STATO PER IL POTENZIAMENTO INFRASTRUTTURALE DEI CENTRI PER L'IMPIEGO - TRASFERIMENTO A REGIME	8724/1, 8725/1, 8726/1, 108724/1, 108725/1, 108726/1
5722/2	ACQUISIZIONE DI FONDI DALLO STATO PER IL POTENZIAMENTO INFRASTRUTTURALE DEI CENTRI PER L'IMPIEGO - TRASFERIMENTO A REGIME	8722/1, 8723/1, 8724/2, 8725/2, 8726/2, 8727/2, 98724/1, 108723/1, 108724/2, 108725/2, 108726/2, 108727/2, 198724/1
5725/1	RECUPERI FONDI STATALI PER INCREMENTO POSTI A TITOLARITA' PUBBLICA NEI SERVIZI PER LA PRIMA INFANZIA	
5740/1	ACQUISIZIONE DI FONDI DALLO STATO PER IL POTENZIAMENTO INFRASTRUTTURALE DEI CENTRI PER L'IMPIEGO - TRASFERIMENTO A REGIME - ULTERIORE DOTAZIONE ORGANICA	8723/3, 8724/3, 8725/3, 8726/3, 8727/4, 25740/1, 28726/1, 98724/2, 108723/3, 108724/3, 108725/3, 108726/3, 108727/4, 125740/1, 128726/1, 198724/2
5800/1	ACQUISIZIONE DI FONDI STATALI DAL FONDO UNICO NAZIONALE PER IL TURISMO DI CONTO CAPITALE - FUNT - EX ARTICOLO 1, COMMA 368, DELLA LEGGE 30 DICEMBRE 2021, N. 234 DA DESTINARE ALL'INTERVENTO 'TURISMO ALL'ARIA APERTA'	35800/1, 35801/1, 135800/1, 135801/1
5932/1	ACQUISIZIONE DI FONDI DALL'ERPAC PER FORNITURA HARDWARE - SERVIZIO EROGATO NELL'AMBITO DEL SIIR	25932/1, 125932/1
5965/1	ACQUISIZIONE DI FONDI PER FONDAZIONI ITS VOLTI ALLA REALIZZAZIONE DEI PERCORSI DI ISTRUZIONE TECNICA SUPERIORE	27965/1, 127965/1
5966/1	RIMBORSO CONTRIBUTI NON UTILIZZATI DEI FONDI DEL MINISTERO DELL'ISTRUZIONE E DEL MERITO DA ISTITUTI TECNICI SUPERIORI	
6000/2	PROGRAMMA DI COOPERAZIONE TRANSFRONTALIERA INTERREG VA ITALIA-CROAZIA 2014-2020: PROGETTO SMARTFISH - QUOTA UE	7258/1, 7260/1, 7262/1, 7264/1, 7267/1, 7883/1, 107267/1, 107883/1
6001/1	PROGRAMMA DI COOPERAZIONE TRANSFRONTALIERA INTERREG VA ITALIA-CROAZIA 2014-2020: PROGETTO SMARTFISH - QUOTA STATO	7257/1, 7259/1, 7261/1, 7263/1, 7266/1, 7268/1, 7884/1, 107268/1, 107884/1
6003/1	ACQUISIZIONE DI FONDI UE PER IL PROGETTO GREEN PUBLIC PROCUREMENT AND SUSTAINABILITY TOOLS FOR RESOURCE EFFICIENCY MAINSTREAMING - GPP STREAM - INTERREG EUROPE 2014-2020	7060/1, 7062/1, 7066/1, 7557/2, 107060/1, 107062/1, 107066/1, 107557/2
6003/2	ACQUISIZIONE DI FONDI UE PER IL PROGETTO GREEN PUBLIC PROCUREMENT AND SUSTAINABILITY TOOLS FOR RESOURCE EFFICIENCY MAINSTREAMING - GPP STREAM - INTERREG EUROPE 2014-2020	7060/2, 7062/2, 7066/2, 7069/1, 7072/1, 7074/1, 7077/1, 7079/1, 7082/1, 7557/1, 7557/3, 8599/1, 107060/2, 107062/2, 107066/2, 107082/1, 107557/1, 107557/3
6004/1	ACQUISIZIONE DI FONDI DALLO STATO PER IL PROGETTO GREEN PUBLIC PROCUREMENT AND SUSTAINABILITY TOOLS FOR RESOURCE EFFICIENCY MAINSTREAMING- GPP STREAM - INTERREG EUROPE 2014-2020	7966/2, 107966/2
6004/2	ACQUISIZIONE DI FONDI DALLO STATO PER IL PROGETTO GREEN PUBLIC PROCUREMENT AND SUSTAINABILITY TOOLS FOR RESOURCE EFFICIENCY MAINSTREAMING- GPP STREAM - INTERREG EUROPE 2014-2020	7071/1, 7073/1, 7076/1, 7078/1, 7080/1, 7083/1, 7966/1, 7966/3, 8598/1, 107083/1, 107966/1, 107966/3
6009/1	ENTRATE RELATIVE AL PROGETTO CROSSIT SAFER NELL'AMBITO DEL PROGRAMMA DI COOPERAZIONE INTERREG V-A ITALIA SLOVENIA PER IL PERIODO DI PROGRAMMAZIONE 2014-2020- FONDI STATO	6941/1, 6941/2, 7405/2, 7405/3, 106941/1, 107405/2, 107405/3

Capitolo di entrata	Descrizione	Capitolo di spesa
6008/2, 6010/1	PROGETTO CROSSIT SAFER - UE	6873/1, 6873/2, 6999/4, 7406/2, 7406/3, 106873/1, 106999/4, 107406/2, 107406/3
6010/2	ENTRATE RELATIVE AL PROGETTO CROSSIT SAFER NELL AMBITO DEL PROGRAMMA DI COOPERAZIONE INTERREG V-A ITALIA SLOVENIA PER IL PERIODO DI PROGRAMMAZIONE 2014-2020-FONDI UE	6999/3, 106999/3
6011/1, 66000/1	ACCORDO PROVENZANO FORMAZIONE-FONDI FSC 2014-2020-ASV	10151/1, 10152/1, 10152/2, 10153/1, 10153/2, 10253/2, 10253/3, 10151/1, 40151/2, 40153/1, 40153/2, 40565/1, 110152/1, 110152/2, 110153/1, 110153/2, 110253/2, 110253/3, 140151/1, 140151/2, 140153/1, 140153/2, 140565/1
6760/3	ASSEGNAZIONI VINCOLATE PER NUOVO PROGRAMMA INFORMATICO PER LA GESTIONE DELLE ATTIVITA' DI CONTROLLO E CERTIFICAZIONE DEI MATERIALI DI MOLTIPLICAZIONE DELLA VITE	
6802/1	ACQUISIZIONE DI FONDI PER IL PROGRAMMA STRALCIO (ANNUALITA' 2019) RELATIVO AGLI INTERVENTI DI MANUTENZIONE IDRAULICA IN ATTUAZIONE DEGLI OBIETTIVI DELLA PIANIFICAZIONE DI BACINO DEL DISTRETTO IDROGRAFICO DELLE ALPI ORIENTALI - ENTRATE CORRENTI	46802/1, 146802/1
6925/2	ACQUISIZIONE DI FONDI PER IL PROGRAMMA OPERATIVO COMPLEMENTARE SISTEMI DI POLITICHE ATTIVE PER L'OCCUPAZIONE 2014-2020 (POC SPAO) ASSE OCCUPAZIONE OBIETTIVO TEMATICO 8 - RAFFORZAMENTO SERVIZI IMPIEGO	10301/1, 10302/1, 10303/3, 10304/1, 10305/1, 10306/1, 10307/1, 20301/1, 20302/1, 110301/1, 110303/3, 110304/1, 110305/1, 110306/1, 110307/1, 120301/1, 120302/1
7005/1	ACQUISIZIONE DEI FONDI UE PER IL PROGETTO PROSPECT2030 - PROMOTING REGIONAL SUSTAINABLE POLICIES ON ENERGY AND CLIMATE CHANGE MITIGATION TOWARDS 2030 - PROGRAMMA DI COOPERAZIONE INTERREG CENTRAL EUROPE	7819/1, 7829/1, 7831/1, 7839/1, 7849/1, 8389/1, 107831/1, 108389/1
7000/1, 7006/1	ASV - RACCOLTA FONDI COVID 19 - DA IMPRESE	11121/1, 111121/2
7007/1, 7007/3	AMMODERNAMENTO CUP INVESTIMENTI	880/1, 880/2, 880/3, 7981/2, 100880/1, 100880/2, 100880/3, 107981/2
7020/1	TRASFERIMENTI DA PROVINCE RELATIVI ALLA VIABILITA' LOCALE	
7358/1	ACQUISIZIONE FONDI RELATIVI AL PAC CTE 2014-2020 PIANO DI ATTIVITA' PLURIENNALE PER IL SUPPORTO ALLE ATTIVITA' DEL COMITATO NAZIONALE DEL PROGRAMMA INTERACT III	7358/1
7361/1	ACQUISIZIONE FONDI RELATIVI AL PAC CTE 2014-2020 PIANO DI ATTIVITA' PLURIENNALE PER IL SUPPORTO ALLE ATTIVITA' DEL COMITATO NAZIONALE DEL PROGRAMMA INTERREG EUROPE	7361/1
7370/1	ACQUISIZIONI DI FONDI DALLO STATO NELL'AMBITO DEL PROGETTO PSL FAMIFVG 2018-21	7372/1, 7372/2, 7372/3, 7372/4, 7375/1, 7375/3, 107372/1, 107372/2, 107372/3, 107372/4, 107375/1, 107375/3
7371/1	ACQUISIZIONI DI FONDI DALLA UE NELL'AMBITO DEL PROGETTO PSL FAMIFVG 2018-21	7373/1, 7373/2, 7373/3, 7373/4, 7374/1, 7374/3, 107373/1, 107373/2, 107373/3, 107373/4, 107374/1, 107374/3
7471/3	ASSEGNAZIONI STATALI PER LE MENSE SCOLASTICHE BIOLOGICHE	7471/5, 7887/4, 107471/5, 107887/4
7471/4	ASSEGNAZIONI STATALI PER LE MENSE SCOLASTICHE BIOLOGICHE	
7501/15	ASSEGNAZIONI PER TRASFERIMENTI AI COMUNI FINO A MILLE ABITANTI PER IL FINANZIAMENTO DI INTERVENTI PER LA MESSA IN SICUREZZA DI SCUOLE, STRADE, EDIFICI PUBBLICI E PATRIMONIO COMUNALE E PER L'ABBATTIMENTO DELLE BARRIERE ARCHITETTONICHE	7921/15, 107921/15
7502/23	M2C422 TRASFERIMENTI AI COMUNI PER IL FINANZIAMENTO DI INTERVENTI IN MATERIA DI EFFICIENTAMENTO ENERGETICO E SVILUPPO TERRITORIALE SOSTENIBILE (DAL 2020 AL 2024)	7922/22
7502/24	M2C422 TRASFERIMENTI AI COMUNI PER IL FINANZIAMENTO DI INTERVENTI IN MATERIA DI EFFICIENTAMENTO ENERGETICO E SVILUPPO TERRITORIALE SOSTENIBILE (DAL 2020 AL 2024)	7922/23, 7922/27, 107922/27
7502/25	M2C422 TRASFERIMENTI AI COMUNI PER IL FINANZIAMENTO DI INTERVENTI IN MATERIA DI EFFICIENTAMENTO ENERGETICO E SVILUPPO TERRITORIALE SOSTENIBILE (DAL 2020 AL 2024)	7922/24
7502/26	M2C422 TRASFERIMENTI AI COMUNI PER IL FINANZIAMENTO DI INTERVENTI IN MATERIA DI EFFICIENTAMENTO ENERGETICO E SVILUPPO TERRITORIALE SOSTENIBILE (DAL 2020 AL 2024)	7922/25
7506/1	RESTITUZIONE DI FONDI STATALI NON UTILIZZATI DAI COMUNI PER IL SOSTEGNO AI LOCATARI MENO ABBIENTI O AGLI INQUILINI MOROSI INCOLPEVOLI NEL PAGAMENTO DEL CANONE DI LOCAZIONE DOVUTO AI PROPRIETARI	
7580/22	TRASFERIMENTI AI COMUNI PER IL FINANZIAMENTO DI INTERVENTI PER LA MESSA IN SICUREZZA DI SCUOLE, STRADE, EDIFICI PUBBLICI E PATRIMONIO COMUNALE	7580/22, 107580/22
7599/5	ASSEGNAZIONI STATALI IN MATERIA DI MINIMO GARANTITO PER I SERVIZI INDISPENSABILI	7599/6, 107599/6
7680/19	ASSEGNAZIONE PER TRASFERIMENTI AI COMUNI PER IL FINANZIAMENTO DI INTERVENTI IN MATERIA DI EFFICIENTAMENTO ENERGETICO E SVILUPPO TERRITORIALE SOSTENIBILE	7680/19, 107680/19
7691/1	ACQUISIZIONE DALLO STATO NELL'AMBITO DEL PROGETTO 'CONTI PUBBLICI TERRITORIALI' - FSC 2014-2020 - ENTRATE IN CONTO CAPITALE	7544/11, 107544/11
7692/4	ACQUISIZIONE DALLO STATO NELL'AMBITO DEL PROGETTO 'CONTI PUBBLICI TERRITORIALI' - FSC 2014-2020 - ENTRATE CORRENTI	7544/4, 7544/10, 17200/2, 17200/3, 17201/2, 17201/3, 107544/4, 107544/10, 117200/2, 117200/3, 117201/2, 117201/3
7692/5	ACQUISIZIONE DALLO STATO NELL'AMBITO DEL PROGETTO 'CONTI PUBBLICI TERRITORIALI' - FSC 2014-2020 - ENTRATE CORRENTI	7544/12, 107544/12
7692/6	ACQUISIZIONE DALLO STATO NELL'AMBITO DEL PROGETTO 'CONTI PUBBLICI TERRITORIALI' - FSC 2014-2020 - ENTRATE CORRENTI	7544/8, 7544/9, 17200/4, 17200/6, 17201/4, 17201/6, 107544/8, 107544/9, 117200/4, 117200/6, 117201/4, 117201/6
7692/7	ACQUISIZIONE DALLO STATO NELL'AMBITO DEL PROGETTO 'CONTI PUBBLICI TERRITORIALI' - FSC 2014-2020 - ENTRATE CORRENTI	7544/14, 7544/15, 17200/5, 17201/5, 107544/14, 107544/15, 117200/5, 117201/5
7803/1	ASSEGNAZIONI STATALI PER IL SUPERAMENTO DEL CONTESTO EMERGENZIALE DEL 10 AGOSTO 2017	7803/1, 7803/2, 7804/1, 7804/2, 7805/3, 107803/1, 107803/2, 107804/1, 107804/2, 107805/3
7805/1	ACQUISIZIONE DI FONDI DALLO STATO PER IL SUPERAMENTO DEL CONTESTO EMERGENZIALE DEL 10 AGOSTO 2017	7805/1, 7805/2, 107805/1, 107805/2

Capitolo di entrata	Descrizione	Capitolo di spesa
8002/1	ACQUISIZIONE FONDI DA MINISTERO LAVORO E POLITICHE SOCIALI PER REALIZZAZIONE PROGETTO INTERVENTO PER IL CONTRASTO ALLA GRAVE EMARGINAZIONE ADULTA E ALLA CONDIZIONE DI SENZA DIMORA , A VALERE SUL FONDO DI AIUTI EUROPEI AGLI INDIGENTI, PROGRAMMA OPERATIVO PER LA FORNITURA DI PRODOTTI ALIMENTARI E ASSISTENZA MATERIALE DI BASE - PO I FEAD- INVESTIMENTI	8119/1, 108119/1
8003/1	RECUPERO DI FONDI PER INIZIATIVE DI FARMACOVIGILANZA E DI INFORMAZIONE DEGLI OPERATORI SANITARI SULLE PROPRIETA', SULL' IMPIEGO E SUGLI EFFETTI INDESIDERATI DEI MEDICINALI, NONCHE' PER LE RELATIVE CAMPAGNE DI EDUCAZIONE SANITARIA	81744/1, 181744/1
8003/2	RECUPERO DI FONDI PER INIZIATIVE DI FARMACOVIGILANZA E DI INFORMAZIONE DEGLI OPERATORI SANITARI SULLE PROPRIETA', SULL' IMPIEGO E SUGLI EFFETTI INDESIDERATI DEI MEDICINALI, NONCHE' PER LE RELATIVE CAMPAGNE DI EDUCAZIONE SANITARIA	8174/1, 81744/2, 81745/2, 181744/2, 181745/2
8097/1	ENTRATE RELATIVE ALLA GESTIONE FUORI BILANCIO DEL POR FESR 2007-2013 E DEL P.A.C.	
8098/1, 8098/2	RIENTRI EX GFB POR FESR 2007-2013 - INTERVENTI PAC REG	2737/1, 8099/1, 8099/2, 8099/3, 102737/1, 108099/1, 108099/2, 108099/3
8430/4	ACQUISIZIONE DI FONDI DALLO STATO PER LA COMPENSAZIONE DELLA RIDUZIONE DEI RICAVI TARIFFARI DELLE AZIENDE DI TPL NEL PERIODO EMERGENZIALE COVID-19	9330/9, 93330/2, 93330/5, 109330/9, 193330/2, 193330/5
8430/11	ACQUISIZIONE DI FONDI DALLO STATO PER LA COMPENSAZIONE DELLA RIDUZIONE DEI RICAVI TARIFFARI DELLE AZIENDE DI TPL NEL PERIODO EMERGENZIALE COVID-19	93330/10, 109330/11, 193330/10
8430/12	ACQUISIZIONE DI FONDI DALLO STATO PER LA COMPENSAZIONE DELLA RIDUZIONE DEI RICAVI TARIFFARI DELLE AZIENDE DI TPL NEL PERIODO EMERGENZIALE COVID-19	
8430/13	ACQUISIZIONE DI FONDI DALLO STATO PER LA COMPENSAZIONE DELLA RIDUZIONE DEI RICAVI TARIFFARI DELLE AZIENDE DI TPL NEL PERIODO EMERGENZIALE COVID-19	
8450/1	ACQUISIZIONE FONDI STATALI PER LE ATTIVITA' DI DIGITALIZZAZIONE PREVISTE NELL'AMBITO DEL FASCICOLO SANITARIO ELETTRONICO	8450/1, 8450/2, 108450/1, 108450/2
8501/1, 8501/2	PROGETTI VITA INDIPENDENTE ANNO 2017 STA	8501/1, 8501/2
8502/1	ACQUISIZIONE DI FONDI DALLA UE PER IL PROGETTO COMUNITARIO SMATH	7254/1, 107254/1
8502/3	ACQUISIZIONE DI FONDI DALLA UE PER IL PROGETTO COMUNITARIO SMATH	7230/1, 7254/2, 7293/2, 107254/2, 107293/2
8503/3	ACQUISIZIONE DI FONDI DALLO STATO PER IL PROGETTO COMUNITARIO SMATH	7251/1, 7255/2, 7294/1, 107255/2, 107294/1
8506/1	ACQUISIZIONE DI FONDI PER IL PROGRAMMA DI RIQUALIFICAZIONE EDILIZIA RESIDENZIALE PUBBLICA - FONDO COMPLEMENTARE RIQUALIFICAZIONE ALLOGGI ERP	45510/1, 45510/2, 145510/1, 145510/2
8510/2	ACQUISIZIONE DI FONDI DALLO STATO RELATIVI AL PNRR - MISSIONE 1 - COMPONENTE 1 - INVESTIMENTO 2.2: TASK FORCE DIGITALIZZAZIONE, MONITORAGGIO E PERFORMANCE - SUBINVESTIMENTO 2.2.1: 'ASSISTENZA TECNICA A LIVELLO CENTRALE E LOCALE' DEL PNRR	45520/2, 145520/2
8510/3	ACQUISIZIONE DI FONDI DALLO STATO RELATIVI AL PNRR - MISSIONE 1 - COMPONENTE 1 - INVESTIMENTO 2.2: TASK FORCE DIGITALIZZAZIONE, MONITORAGGIO E PERFORMANCE - SUBINVESTIMENTO 2.2.1: 'ASSISTENZA TECNICA A LIVELLO CENTRALE E LOCALE' DEL PNRR	45520/3, 145520/3
8520/1	ACQUISIZIONE DI FONDI DALLO STATO RELATIVI ALL'ACCORDO DI PROGRAMMA TRA IL MINISTERO DELLE INFRASTRUTTURE E DELLA MOBILITA' SOSTENIBILI E IL MINISTERO DELL'ECONOMIA E DELLE FINANZE E LA REGIONE AUTONOMA FRIULI VENEZIA GIULIA PER L'ATTUAZIONE DEL DISPOSTO DELL'ARTICOLO 1, COMMA 685, DELLA LEGGE N. 178 DEL 30 DICEMBRE 2020 (PARTE SERVIZI FERROVIARI ATTRIBUITI ALLA REGIONE AUTONOMA FRIULI VENEZIA GIULIA)	48520/1, 148520/1
8521/1	ACQUISIZIONE DI FONDI DALLO STATO PER IL SOSTEGNO ALLO SVOLGIMENTO DI ATTIVITA' DI INTERESSE GENERALE DA PARTE DI ORGANIZZAZIONI DI VOLONTARIATO E ASSOCIAZIONI DI PROMOZIONE SOCIALE - FONDI 2020	8582/1, 8582/2, 108582/1, 108582/2
8522/1	ACQUISIZIONE DI FONDI DALLO STATO RELATIVI ALL'ACCORDO DI PROGRAMMA TRA IL MINISTERO DELLE INFRASTRUTTURE E DELLA MOBILITA' SOSTENIBILI E IL MINISTERO DELL'ECONOMIA E DELLE FINANZE E LA REGIONE AUTONOMA FRIULI VENEZIA GIULIA PER L'ATTUAZIONE DEL DISPOSTO DELL'ARTICOLO 1, COMMA 686, DELLA LEGGE N. 178 DEL 30 DICEMBRE 2020 (PARTE SERVIZI FERROVIARI ATTRIBUITI ALLA REGIONE AUTONOMA FRIULI VENEZIA GIULIA) - PARTE INVESTIMENTO SERVIZI FERROVIARI INDIVISI	
8581/1	ACQUISIZIONE DI FONDI STATALI PER L' ASSISTENZA TERRITORIALE ED IL RIORDINO DELLA RETE OSPEDALIERA IN RELAZIONE ALL' EMERGENZA DA COVID-19	
8600/1	ACQUISIZIONE DI FONDI UE PER IL PROGETTO '22-EU-DIG-5G-SITACOR' INCEPTION STUDY FOR THE DEPLOYMENT OF 5G IN THE CROSS-BORDER SECTIONS OF THE TEN-T MEDITERRANEAN AND BALTIC - ADRIATIC CORRIDORS BETWEEN ITALY AND SLOVENIA.	
8640/1	RISORSE STATALI DA DESTINARE ALL'EROGAZIONE DEI COMPENSI PER LE MAGGIORI PRESTAZIONI DI LAVORO STRAORDINARIO E PER L'ACQUISTO DI DISPOSITIVI DI PROTEZIONE INDIVIDUALE A FAVORE DEL PERSONALE DELLA POLIZIA LOCALE DEI COMUNI, DELLE PROVINCE E DELLE CITTA' METROPOLITANE DIRETTAMENTE IMPEGNATO PER IL CONTENIMENTO DEL FENOMENO EPIDEMIOLOGICO DA COVID-19 - ENTI	
8662/6	ASSEGNAZIONI AI COMUNI AI VALERE SUL FONDO PER L'ESERCIZIO DELLE FUNZIONI FONDAMENTALI DEGLI ENTI LOCALI	8662/8, 108662/8
8662/7	ASSEGNAZIONI AI COMUNI AI VALERE SUL FONDO PER L'ESERCIZIO DELLE FUNZIONI FONDAMENTALI DEGLI ENTI LOCALI	8662/9, 108662/9
8720/2	ACQUISIZIONE FONDI DALL'AGENZIA LAVOROeSVILUPPO IMPRESA PER ATTIVITA' DI ASSISTENZA ALL'UTENTE E FORMAZIONE NELL'AMBITO DEL SIIR	40720/2, 140720/2
8807/2	ASSEGNAZIONI DALLO STATO COMPENSATIVE DELL'ESENZIONI DALL'IMPOSTA MUNICIPALE PROPRIA-IMU PER IL SETTORE TURISTICO	8807/2, 108807/2

Capitolo di entrata	Descrizione	Capitolo di spesa
8807/5	ASSEGNAZIONI DALLO STATO COMPENSATIVE DELL'ESENZIONI DALL'IMPOSTA MUNICIPALE PROPRIA-IMU PER IL SETTORE TURISTICO	8807/5, 108807/5
8807/6	ASSEGNAZIONI DALLO STATO COMPENSATIVE DELL'ESENZIONI DALL'IMPOSTA MUNICIPALE PROPRIA-IMU PER IL SETTORE TURISTICO	8807/6, 108807/6
8808/1	ASSEGNAZIONI DALLO STATO AI COMUNI COMPENSATIVE DELLA RIDUZIONE DI GETTITO DELL'IMPOSTA DI SOGGIORNO	8808/1, 8808/3, 8808/4, 108808/1, 108808/3
8808/2	ASSEGNAZIONI DALLO STATO AI COMUNI COMPENSATIVE DELLA RIDUZIONE DI GETTITO DELL'IMPOSTA DI SOGGIORNO	8808/2, 108808/2, 108808/4
8808/4	ASSEGNAZIONI DALLO STATO AI COMUNI COMPENSATIVE DELLA RIDUZIONE DI GETTITO DELL'IMPOSTA DI SOGGIORNO	8808/6, 108808/6
8809/2	ASSEGNAZIONI DALLO STATO AI COMUNI COMPENSATIVE DELLE MINORI ENTRATE DERIVANTI DALL'ESONERO DAL PAGAMENTO DELLA TASSA E DELLA CONCESSIONE PER L'OCCUPAZIONE DI SPAZI ED AREE PUBBLICHE	8809/2, 8809/11, 108809/2, 108809/11
8809/7	ASSEGNAZIONI DALLO STATO AI COMUNI COMPENSATIVE DELLE MINORI ENTRATE DERIVANTI DALL'ESONERO DAL PAGAMENTO DELLA TASSA E DELLA CONCESSIONE PER L'OCCUPAZIONE DI SPAZI ED AREE PUBBLICHE	8809/7, 8809/12, 108809/7, 108809/12
8809/8	ASSEGNAZIONI DALLO STATO AI COMUNI COMPENSATIVE DELLE MINORI ENTRATE DERIVANTI DALL'ESONERO DAL PAGAMENTO DELLA TASSA E DELLA CONCESSIONE PER L'OCCUPAZIONE DI SPAZI ED AREE PUBBLICHE	8809/8, 8809/13, 108809/8, 108809/13
8809/9	ASSEGNAZIONI DALLO STATO AI COMUNI COMPENSATIVE DELLE MINORI ENTRATE DERIVANTI DALL'ESONERO DAL PAGAMENTO DELLA TASSA E DELLA CONCESSIONE PER L'OCCUPAZIONE DI SPAZI ED AREE PUBBLICHE	8809/9, 8809/14, 108809/9, 108809/14
8809/10	ASSEGNAZIONI DALLO STATO AI COMUNI COMPENSATIVE DELLE MINORI ENTRATE DERIVANTI DALL'ESONERO DAL PAGAMENTO DELLA TASSA E DELLA CONCESSIONE PER L'OCCUPAZIONE DI SPAZI ED AREE PUBBLICHE	8809/10, 8809/15, 108809/10, 108809/15
8830/1	ENTRATE IN MATERIA DI PERSONALE CONNESSE ALLA CHIUSURA DELLE UNIONI TERRITORIALI INTERCOMUNALI (UTI) E ALL' AVVIO DEGLI ENTI DI DECENTRAMENTO REGIONALE (EDR)	8830/1, 108830/1
8880/2	PROGRAMMA PER L'AMBIENTE E L'AZIONE PER IL CLIMA (LIFE) - PROGETTO LIFE CO2PESANDPEF - PROMOTION AND ENHANCEMENT OF FOREST SYSTEM THROUGH DIFFERENT ECOSYSTEM SERVICES AIMED TO INCREASE CARBON STOCK - FONDI UE	8880/2, 8880/3, 8882/1, 8882/2, 8888/2, 8888/3, 108882/1, 108882/2
8881/1	PROGRAMMA PER L'AMBIENTE E L'AZIONE PER IL CLIMA (LIFE) - PROGETTO LIFE CO2PESANDPEF - PROMOTION AND ENHANCEMENT OF FOREST SYSTEM THROUGH DIFFERENT ECOSYSTEM SERVICES AIMED TO INCREASE CARBON STOCK	8881/1, 8884/2, 8884/3, 8889/1, 108884/2, 108884/3
8900/1	ACQUISIZIONE DI FONDI UE PER IL PROGETTO EURADRIA 2024/2026- PROGRAMMA EASI	89100/1, 89101/1, 89102/1, 89103/1, 89104/1, 89105/1, 89106/1, 189100/1, 189101/1, 189102/1, 189103/1, 189104/1, 189105/1, 189106/1
9006/1	ASSEGNAZIONE DI FONDI PER L'EMERGENZA NOVEMBRE 2019	
9008/1	ASSEGNAZIONI STATALI PER LA PROTEZIONE CIVILE PER AUMENTO PREZZI DI CUI ALL'ART.26, COMMA 4, LETTERA A) DEL D.L. 50/2022 CONV. CON MODIFICHE IN L.91/2022, PERIODO 2023 PER LA REALIZZAZIONE DI INTERVENTI APPROVATI DAL DIPARTIMENTO DELLA PROTEZIONE CIVILE PER IL SUPERAMENTO DI CONTESTI EMERGENZIALI	
926/4	ACQUISIZIONE DI FONDI STATALI PER LA SOMMINISTRAZIONE DI PASTI SENZA GLUTINE NELLE MENSE DELLE STRUTTURE SCOLASTICHE E OSPEDALIERE E NELLE MENSE DELLE STRUTTURE PUBBLICHE	4526/4
9394/2	ACQUISIZIONE DI FONDI DALLO STATO PER IL SOSTEGNO ALLO SVOLGIMENTO DI ATTIVITA' DI INTERESSE GENERALE DA PARTE DI ORGANIZZAZIONI DI VOLONTARIATO, ASSOCIAZIONI DI PROMOZIONE SOCIALE E FONDAZIONI DEL TERZO SETTORE - FONDI INCREMENTALI 2020	9394/3, 9394/4, 109394/3, 109394/4
9404/1	ENTRATE DERIVANTI DALLA SOPPRESSA GESTIONE DEL FONDO FUORI BILANCIO DEL COMMISSARIO STRAORDINARIO PER IL RECUPERO ORGANICO DEL CASTELLO DI COLLOREDO DI MONTE ALBANO	
9506/1	ACQUISIZIONE DI FONDI STATALI PER IL FINANZIAMENTO AI COMUNI PER PIANI DI ELIMINAZIONE DELLE BARRIERE ARCHITETTONICHE	29506/1, 129506/1
9545/1	ACQUISIZIONE DI FONDI DALLO STATO PER IL SOSTEGNO ALLO SVOLGIMENTO DI ATTIVITA' DI INTERESSE GENERALE DA PARTE DI ORGANIZZAZIONI DI VOLONTARIATO E ASSOCIAZIONI DI PROMOZIONE SOCIALE - FONDI 2019	9545/1, 9545/2, 109545/1, 109545/2
9820/1	ACQUISIZIONE DI FONDI STATALI RELATIVI A PROGRAMMI STRAORDINARI DI MANUTENZIONE STRAORDINARIA E ADEGUAMENTO FUNZIONALE E RESILIENZA AI CAMBIAMENTI CLIMATICI DELLA VIABILITA' STRADALE, ANCHE CON RIFERIMENTO A VARIANTI DI PERCORSO DELLA RETE VIARIA DI REGIONI, PROVINCE E CITTA METROPOLITANE	29820/1, 29821/1, 129820/1, 129821/1
10001/1	ACQUISIZIONE FONDI PER PROGETTO DI COOPERAZIONE INTERNAZIONALE REBUILD A VALERE SUL BANDO EUROPE AID/16744/DH/ACT/MULTI-4 LOCAL AUTHORITIES PARTNERSHIP FOR SUSTAINABLE CITIES 2020	11053/1, 11054/1, 11068/1, 111053/1, 111054/1, 111068/1
10002/1	ACQUISIZIONE FONDI DI PARTE CAPITALE PER PROGETTO DI COOPERAZIONE INTERNAZIONALE REBUILD A VALERE SUL BANDO EUROPEO AID/16744/DH/ACT/MULTI-4 LOCAL AUTHORITIES PARTNERSHIP FOR SUSTAINABLE CITIES 2020	11068/2, 111068/2
10003/1	ACQUISIZIONE DI FONDI UE PER IL PROGETTO EURADRIA 2022/2023- PROGRAMMA EASI Regolamento (UE) 1296/2013	11183/1, 11184/1, 11185/1, 11186/1, 11187/1, 11183/1, 11184/1, 11185/1, 11186/1, 11187/1
10014/1	ACQUISIZIONE FONDI DA MINISTERO DEL LAVORO E POLITICHE SOCIALI PER INTERVENTI DI CAPACITY BUILDING RIVOLTI AGLI AMBITI TERRITORIALI A VALERE SULL'AVVISO PUBBLICO REBUILDING FINANZIATO NELL'AMBITO DEL PROGRAMMA OPERATIVO NAZIONALE 'INCLUSIONE' - FSE 2014-2020	11049/1, 111049/1

Capitolo di entrata	Descrizione	Capitolo di spesa
10020/1	ENTRATE DERIVANTI DAL FONDO DI SOLIDARIETA' NAZIONALE PER GLI INTERVENTI COMPENSATIVI DEI DANNI CAUSATI DALL'ORGANISMO NOCIVO HALOMORPHA HALYS (CIMICE ASIATICA)	10020/1, 10020/2, 110020/1, 110020/2
10020/2	ENTRATE DERIVANTI DAL FONDO DI SOLIDARIETA' NAZIONALE PER GLI INTERVENTI COMPENSATIVI DEI DANNI CAUSATI DALL'ORGANISMO NOCIVO HALOMORPHA HALYS (CIMICE ASIATICA)	10020/3, 110020/3
10022/1	ACQUISIZIONE FONDI FESR RELATIVI AL PROGRAMMA DI COOPERAZIONE 'INTERREG VI-A ITALIA SLOVENIA' 2021-2027 - QUOTA PROGETTI	40206/1, 40208/1, 40210/1, 40212/1, 40214/1, 40216/1, 40218/1, 40218/2, 140206/1, 140208/1, 140210/1, 140212/1, 140214/1, 140216/1, 140218/1, 140218/2
10023/1	ACQUISIZIONE FONDI STATALI RELATIVI AL PROGRAMMA DI COOPERAZIONE 'INTERREG VI-A ITALIA-SLOVENIA' 2021-2027 - QUOTA PROGETTI - STATO	40207/1, 40209/1, 40211/1, 40213/1, 40215/1, 40217/1, 40219/1, 140207/1, 140209/1, 140211/1, 140213/1, 140215/1, 140217/1, 140219/1
10024/1	ACQUISIZIONE FONDI UE RELATIVI AL PROGRAMMA DI COOPERAZIONE 'INTERREG VI-A ITALIA-SLOVENIA' 2021-2027 - PARTE ASSISTENZA TECNICA FESR	40220/1, 40220/2, 40222/1, 140220/1, 140220/2, 140222/1
10025/1	ACQUISIZIONE FONDI STATALI RELATIVI AL PROGRAMMA DI COOPERAZIONE 'INTERREG VI-A ITALIA-SLOVENIA' 2021-2027 - PARTE ASSISTENZA TECNICA - STATO	40221/1, 140221/1
10116/5	ASSEGNAZIONE PER TRASFERIMENTI AI COMUNI FINO A MILLE ABITANTI PER IL FINANZIAMENTO DI INTERVENTI DI EFFICIENTAMENTO ENERGETICO E MESSA IN SICUREZZA EDIFICI PUBBLICI	10116/5, 10116/8, 110116/5, 110116/8
10116/6	ASSEGNAZIONE PER TRASFERIMENTI AI COMUNI FINO A MILLE ABITANTI PER IL FINANZIAMENTO DI INTERVENTI DI EFFICIENTAMENTO ENERGETICO E MESSA IN SICUREZZA EDIFICI PUBBLICI	10116/6, 10116/9, 110116/6, 110116/9
10116/7	ASSEGNAZIONE PER TRASFERIMENTI AI COMUNI FINO A MILLE ABITANTI PER IL FINANZIAMENTO DI INTERVENTI DI EFFICIENTAMENTO ENERGETICO E MESSA IN SICUREZZA EDIFICI PUBBLICI	10116/7, 110116/7
10171/1	ENTRATE RELATIVE AL COFINANZIAMENTO DEL PROGETTO FINANZIATO DALLA CASSA DELLE AMMENDE E DALLA REGIONE AUTONOMA FVG CONCERNENTE LO SVILUPPO DI SERVIZI PUBBLICI PER L'ASSISTENZA ALLE VITTIME DI REATI E PER LA REALIZZAZIONE DI PROGRAMMI DI GIUSTIZIA RIPARATIVA E MEDIAZIONE PENALE	10171/1, 10171/2
10210/1	TRASFERIMENTI CORRENTI DALL'UNIONE EUROPEA -PROGETTO LIFE SPAN	10211/1, 10211/2, 10213/1, 10213/2, 10214/1, 10216/1, 10216/2, 10219/1, 10220/1, 10220/2, 10222/1, 10224/2, 10226/2, 110213/1, 110213/2, 110220/1, 110220/2, 110224/2, 110226/2
10212/1	TRASFERIMENTI CORRENTI DALL'UNIONE EUROPEA -PROGETTO LIFE SPAN	10210/1, 10210/3, 10212/1, 10212/3, 10215/1, 10215/3, 10217/1, 10217/3, 10218/1, 10221/1, 10221/3, 10223/1, 10223/3, 10225/1, 10225/2, 10227/1, 110212/1, 110212/3, 110221/1, 110221/3, 110225/1, 110227/1
10212/2	TRASFERIMENTI CORRENTI DALL'UNIONE EUROPEA -PROGETTO LIFE SPAN	10210/2, 10212/2, 10215/2, 10217/2, 10221/2, 10223/2, 10225/3, 10227/2, 10227/3, 110212/2, 110225/3, 110227/2, 110227/3
10495/1	CARES LIVERS COFINANZIAMENTO	9154/1, 9154/2, 9154/3, 9154/4, 109154/1, 109154/2, 109154/3, 109154/4
10555/1	ACQUISIZIONE DI FONDI RELATIVI AL PROGETTO 'QUAN: QUALITY AUTISM NETWORK. RETI PER LA QUALITA DI VITA NELL'AUTISMO' RISORSE AGGIUNTIVE FONDO 2020	10555/1, 110555/1
11032/2	RESTITUZIONE DI SOMME FEP (FONDO EUROPEO PESCA) NON DOVUTE ALLO STATO (QUOTE STATO E UE)	11032/1, 111032/1
11083/1	ACQUISIZIONE DI FONDI STATO FINALIZZATI ALLA CONCESSIONE DI CONTRIBUTI A SOSTEGNO DELLE IMPRESE DI PESCA PROFESSIONALE IN ACQUE INTERNE DEL FVG (DAL CD 'FONDO FILIERE) - TRASFERIMENTI CORRENTI	11083/1, 11083/2, 111083/1, 111083/2
11100/1	FONDO PER LE FORESTE ITALIANE PER LA PROMOZIONE DELL'ASSOCIAZIONISMO FONDARIO TRA PROPRIETARI DI TERRENI PUBBLICI O PRIVATI E PER LA VALORIZZAZIONE DELLA GESTIONE ASSOCIATA DELLE PICCOLE PROPRIETA', DELLE PROPRIETA' COLLETTIVE E DEGLI USI CIVICI DELLE POPOLAZIONI	
11101/1	ACQUISIZIONE FONDI STATALI FINALIZZATI ALLA RISTRUTTURAZIONE E RIQUALIFICAZIONE ENERGETICA DELLE STRUTTURE DEGLI EX OSPEDALI PSICHIATRICI DISMESSE NELL'ANNO 1999. STRUTTURA SANITARIA DI ACCOGLIENZA PER IL SUPERAMENTO DEGLI OSPEDALI PSICHIATRICI NELL'AMBITO DEL DSM DI UDINE	88111/1, 188111/1
11103/1	ENTRATE DA RIMBORSI, RECUPERI E RESTITUZIONI DI SOMME NON DOVUTE O INCASSATE IN ECCESSO A TITOLO DI RIPIANO DEL SUPERAMENTO DEL TETTO DI SPESA REGIONALE PER ACQUISTO DI DISPOSITIVI	13113/1, 113113/1
11110/1	MINOR GETTITO IMU - COMUNE DI SAPPADA	
11120/1	PSR 2014-2020 STESURA E AGGIORNAMENTO DEI PIANI DI GESTIONE DEI SITI NATURA 2000 DEL PROGRAMMA DI SVILUPPO RURALE	11120/1, 111120/1
11167/1	ASSEGNAZIONE STATALE CONTRIBUTO STRAORDINARIO A FAVORE DEI COMUNI	11167/1, 11167/6, 111167/1, 111167/6
11167/2	ASSEGNAZIONE STATALE CONTRIBUTO STRAORDINARIO A FAVORE DEI COMUNI	11167/2, 111167/2
11167/3	ASSEGNAZIONE STATALE CONTRIBUTO STRAORDINARIO A FAVORE DEI COMUNI	11167/3, 11167/7, 111167/3, 111167/7
11167/4	ASSEGNAZIONE STATALE CONTRIBUTO STRAORDINARIO A FAVORE DEI COMUNI	11167/4, 111167/4
11167/5	ASSEGNAZIONE STATALE CONTRIBUTO STRAORDINARIO A FAVORE DEI COMUNI	11167/5, 111167/5
11203/1	ACQUISIZIONE RISORSE DESTINATE AL PROGETTO 'SANITA ' PUBBLICA E PRESA IN CARICO TERRITORIALE IN TUTTE LE ETA DELLA VITA DELLE PERSONE CON DISTURBI DELLO SPETTRO AUTISTICO'	23203/1, 123203/1
11245/1	FONDO PER LO SVILUPPO DELLE MONTAGNE ITALIANE (FOSMIT) - QUOTA STATALE	11245/1, 11245/2, 11275/1, 11276/1, 11277/1, 11285/1, 111245/1, 111245/2, 111275/1, 111276/1, 111277/1, 111285/1
11248/1	ASSEGNAZIONI STATALI PER IL MIGLIORAMENTO ED IL POTENZIAMENTO DEI SERVIZI FITOSANITARI DA DESTINARE ALL'ERSA - FONDO PROTEZIONE DELLE PIANTE	11248/2, 11248/3, 111248/2, 111248/3
11248/2	ASSEGNAZIONI STATALI PER IL MIGLIORAMENTO ED IL POTENZIAMENTO DEI SERVIZI FITOSANITARI DA DESTINARE ALL'ERSA - FONDO PROTEZIONE DELLE PIANTE	11248/4, 111248/4

Capitolo di entrata	Descrizione	Capitolo di spesa
11325/1	ASSEGNAZIONE DI FONDI VINCOLATI SPETTANTI ALLA REGIONE FVG A SOSTEGNO DELLE IMPRESE AGRICOLE COLPITE DA CALAMITA' NATURALI - SICCITA' 2022	11325/1, 111325/1
11328/1	ASSEGNAZIONE DI FONDI VINCOLATI SPETTANTI ALLA REGIONE FVG A SOSTEGNO DELLE IMPRESE AGRICOLE COLPITE DA CALAMITA' NATURALI	11328/1, 111328/1
11328/2	ASSEGNAZIONE DI FONDI VINCOLATI SPETTANTI ALLA REGIONE FVG A SOSTEGNO DELLE IMPRESE AGRICOLE COLPITE DA CALAMITA' NATURALI	11328/2, 111328/2
11350/1	RIMBORSO DAL COMMISSARIO DELEGATO DI CUI ALL'O.C.D.P.C. N. 783/2021 PER OPERE REALIZZATE IN QUALITA' DI SOGGETTO ATTUATORE - DCR 1/CD15/2022	11350/1, 111350/1
11355/1	ATTUAZIONE DEL PROGRAMMA DI SVILUPPO RURALE (PSR) 2023-2027 - QUOTA REGIONALE	11355/1, 13010/1, 111355/1, 113010/1
11406/1	ACQUISIZIONE DELLA QUOTA DI FONDO NAZIONALE POLITICHE GIOVANILI - ANNUALITA' 2013 - COFINANZIAMENTO REGIONALE	
11412/1	ACQUISIZIONE DELLA QUOTA DI FONDO NAZIONALE POLITICHE GIOVANILI - ANNUALITA' 2014 - COFINANZIAMENTO REGIONALE	
11423/1	ACQUISIZIONE DI FONDI DALLO STATO PER LA REALIZZAZIONE DEL PROGRAMMA DI INTERVENTI PER LA PREVENZIONE DELL'ISTITUZIONALIZZAZIONE (P.I.P.P.I.) A VALERE SUL FONDO NAZIONALE POLITICHE SOCIALI	4023/2, 104023/2
11610/2	CONTRIBUTO AI COMUNI PER ADOZIONE DI INIZIATIVE DI PROMOZIONE DELLA LEGALITA'	11610/2, 111610/2
11611/1	ACQUISIZIONE FONDI DALLO STATO RELATIVI AL FONDO PER IL CONTROLLO DELLE SPECIE ESOTICHE INVASIVE - ENTRATE CORRENTI	11611/1, 111611/1
11612/1	ACQUISIZIONE FONDI DALLO STATO RELATIVI AL FONDO PER IL CONTROLLO DELLE SPECIE ESOTICHE INVASIVE	11612/1, 11612/2, 111612/1, 111612/2
11614/1	RESTITUZIONI DI SOMME NON DOVUTE DI FONTE EUROPEA DA PARTE DI ISTITUZIONI CENTRALI	7374/2, 107374/2
11615/1	RESTITUZIONI DI SOMME NON DOVUTE DI FONTE STATALE DA PARTE DI ISTITUZIONI CENTRALI	7375/2, 107375/2
11927/1, 21927/1	FSE 2014-2020 CRESCITA E OCCUPAZ. - COFIN. REGIONALE	8428/1, 8446/1, 8446/2, 8911/1, 8911/2, 8911/3, 8911/4, 8931/1, 8931/2, 9466/1, 9466/2, 108428/1, 108446/1, 108446/2, 108911/1, 108911/2, 108911/3, 108911/4, 108931/1, 108931/2, 109466/1, 109466/2
11961/1, 21961/1	FSE 2014-2020 CRESCITA E OCCUPAZ. - COFIN. REGIONALE	2239/2, 2239/3, 2252/2, 2252/4, 2259/1, 2259/2, 2259/4, 2281/1, 2281/2, 2281/3, 2281/4, 2346/2, 2486/1, 2486/2, 2562/1, 2562/3, 2562/4, 2567/3, 2580/2, 2580/3, 2583/1, 2583/3, 3241/4, 3241/6, 3241/7, 3241/8, 3241/10, 3245/4, 3245/5, 3245/6, 3245/7, 3245/8, 3250/1, 3256/2, 3256/3, 3256/4, 3281/1, 3619/7, 3619/8, 3631/2, 3631/4, 3631/5, 3631/6, 3631/8, 3631/9, 3634/3, 3634/5, 3634/7, 3634/8, 3634/9, 3634/11, 3637/3, 3637/5, 3637/6, 3637/7, 3646/3, 3646/4, 3657/1, 3660/1, 3660/2, 3660/3, 3660/4, 3660/5, 3663/1, 3694/1, 3694/2, 3716/3, 3716/4, 3716/8, 3722/4, 3722/6, 3729/1, 3730/3, 3730/4, 3730/8, 3730/9, 3736/2, 3736/5, 3744/1, 3747/4, 3747/5, 3791/3, 3796/1, 3836/1, 3836/2, 3836/3, 3840/2, 3840/3, 3861/4, 3873/1, 3873/3, 3873/4, 3923/1, 3923/2, 3923/3, 3962/7, 3962/9, 4641/1, 4641/2, 4641/5, 4660/1, 4660/3, 4660/4, 4660/5, 6959/1, 7302/4, 7302/5, 7303/4, 7303/5, 7353/2, 7365/2, 7368/2, 7644/3, 7648/1, 7763/1, 7766/1, 7766/2, 7769/1, 7775/2, 7775/3, 7778/1, 7782/1, 7854/2, 7854/3, 7878/3, 8254/2, 8296/1, 8436/1, 8441/1, 8586/2, 8605/1, 8605/2, 8611/1, 8611/2, 8737/1, 8737/2, 8737/3, 8737/4, 8760/1, 8834/1, 8841/1, 8847/1, 8847/2, 8850/1, 8850/2, 8850/3, 8858/1, 8858/2, 8921/1, 8921/2, 9285/1, 9288/1, 10230/1, 11001/1, 11064/2, 11072/2, 11075/2, 11125/1, 11126/1, 12190/1, 14702/1, 17012/1, 102239/2, 102239/3, 102239/4, 102252/2, 102252/4, 102259/1, 102259/2, 102259/4, 102259/5, 102281/1, 102281/2, 102281/3, 102281/4, 102346/2, 102486/1, 102486/2, 102562/1, 102562/3, 102562/4, 102567/3, 102580/2, 102580/3, 102583/1, 102583/3, 103241/4, 103241/6, 103241/7, 103241/8, 103241/10, 103245/4, 103245/5, 103245/6, 103245/7, 103245/8, 103250/1, 103256/2, 103256/3, 103256/4, 103281/1, 103619/7, 103619/8, 103631/2, 103631/4, 103631/5, 103631/6, 103631/8, 103631/9, 103634/3, 103634/5, 103634/7, 103634/8, 103634/9, 103634/11, 103637/3, 103637/5, 103637/6, 103637/7, 103646/3, 103646/4, 103657/1, 103660/1, 103660/2, 103660/3, 103660/4, 103660/5, 103694/1, 103694/2, 103716/3, 103716/4, 103716/8, 103722/4, 103722/6, 103729/1, 103730/3, 103730/4, 103730/8, 103730/9, 103736/2, 103736/5, 103744/1, 103747/4, 103747/5, 103791/3, 103796/1, 103836/1, 103836/2, 103836/3, 103840/2, 103840/3, 103873/1, 103873/3, 103873/4, 103923/1, 103923/2, 103923/3, 103962/7, 103962/9, 104641/1, 104641/2, 104641/5, 104660/1, 104660/3, 104660/4, 104660/5, 106959/1, 107302/4, 107302/5, 107303/4, 107303/5, 107353/2, 107365/2, 107368/2, 107644/3, 107775/2, 107775/3, 107854/2, 107854/3, 107878/3, 108254/2, 108296/1, 108586/2, 108605/1, 108605/2, 108611/1, 108611/2, 108737/1, 108737/2, 108737/3, 108737/4, 108760/1, 108834/1, 108841/1, 108847/1, 108847/2, 108850/1, 108850/2, 108850/3, 108858/1, 108858/2, 108921/1, 108921/2, 109285/1, 109288/1, 110230/1, 111001/1, 111064/2, 111072/2, 111075/2, 111125/1, 111012/1
11961/2, 11961/3	FSE 2014-2020 CRESCITA E OCCUPAZ. - COFIN. REGIONALE	2252/1, 2567/1, 3241/2, 3241/3, 3241/5, 3241/9, 3241/11, 3245/2, 3245/3, 3245/9, 3619/3, 3619/4, 3619/5, 3631/3, 3631/10, 3634/4, 3634/6, 3634/10, 3634/14, 3637/2, 3637/4, 3646/2, 3694/3, 3716/2, 3716/6, 3716/9, 3730/10, 3736/6, 3747/2, 3962/8, 4641/3, 4660/2, 7353/3, 7644/1, 7644/2, 7644/4, 7775/1, 7854/4, 7878/1, 7878/2, 11064/1, 11072/1, 11075/1, 12030/1, 102252/1, 102567/1, 103241/2, 103241/3, 103241/5, 103241/9, 103241/11, 103245/2, 103245/3, 103245/9, 103619/3, 103619/4, 103619/5, 103631/3, 103631/10, 103634/4, 103634/6, 103634/10, 103634/14, 103637/2, 103637/4, 103646/2, 103694/3, 103716/2, 103716/6, 103716/9, 103716/10, 103736/6, 103747/2, 103962/8, 104641/3, 104660/2, 107353/3, 107644/1, 107644/2, 107644/4, 107775/1, 107854/4, 107878/1, 107878/2, 111064/1, 111072/1, 111075/1, 112030/1
11961/4	ACQUISIZIONE DI FONDI RELATIVI AL PROGRAMMA OPERATIVO REGIONALE DEL FONDO SOCIALE EUROPEO PER IL PERIODO 2014-2020 'INVESTIMENTI A FAVORE DELLA CRESCITA E DELL'OCCUPAZIONE - COFINANZIAMENTO REGIONALE'	2239/1, 2248/1, 2248/2, 2252/3, 2259/3, 2486/3, 2562/2, 2567/2, 2580/1, 2583/2, 3241/1, 3245/1, 3265/1, 3265/2, 3268/1, 3268/2, 3321/1, 3321/2, 3619/1, 3619/9, 3631/1, 3634/2, 3634/12, 3637/1, 3646/1, 3716/1, 3716/5, 3873/2, 4184/1, 4641/4, 7353/1, 7365/1, 7368/1, 8254/1, 9411/1, 9600/2, 102239/1, 102248/1, 102248/2, 102252/3, 102259/3, 102486/3, 102562/2, 102567/2, 102580/1, 102583/2, 103241/1, 103245/1, 103265/1, 103265/2, 103268/1, 103268/2, 103321/1, 103321/2, 103619/1, 103619/9, 103631/1, 103634/2, 103634/12, 103637/1, 103646/1, 103716/1, 103716/5, 103873/2, 104641/4, 107353/1, 107365/1, 107368/1, 108254/1, 109600/2
11961/5	ACQUISIZIONE DI FONDI RELATIVI AL PROGRAMMA OPERATIVO REGIONALE DEL FONDO SOCIALE EUROPEO PER IL PERIODO 2014-2020 'INVESTIMENTI A FAVORE DELLA CRESCITA E DELL'OCCUPAZIONE - COFINANZIAMENTO REGIONALE'	3619/2, 3619/6, 3631/7, 3631/11, 3634/13, 3716/7, 4184/2, 103619/2, 103619/6, 103631/7, 103631/11, 103634/13, 103716/7
11964/1	RIENTRI DAL FONDO SOCIALE EUROPEO PER IL PROGRAMMA OPERATIVO FSE 2014-2020 - COF REGIONALE	

Capitolo di entrata	Descrizione	Capitolo di spesa
11972/1, 11972/2	FSE 2014-2020 PROGRAMMA 16/15 - COFIN. REGIONALE	3729/5, 3796/2, 3796/4, 7769/2, 103729/5, 103796/2, 103796/4
12024/1	ACQUISIZIONE DELLA QUOTA DI FONDO NAZIONALE POLITICHE GIOVANILI - ANNUALITA' 2020	12624/1, 22624/1, 122624/1
12024/2	ACQUISIZIONE DELLA QUOTA DI FONDO NAZIONALE POLITICHE GIOVANILI - ANNUALITA' 2020	
12025/1	ACQUISIZIONE DELLA QUOTA DI FONDO NAZIONALE POLITICHE GIOVANILI - ANNUALITA' 2022	12725/1, 112725/1
12026/1	ACQUISIZIONE DELLA QUOTA DI FONDO NAZIONALE POLITICHE GIOVANILI - ANNUALITA' 2022 - COFINANZIAMENTO REGIONALE	42725/1, 142725/1
12030/2	ACQUISIZIONE DELLA QUOTA DI FONDO NAZIONALE POLITICHE GIOVANILI - ANNUALITA' 2021	12733/1, 12733/2, 22733/1, 112730/2, 112733/1, 112733/2, 122733/1
12065/1	ENTRATE DERIVANTI DAGLI ACCORDI DI COLLABORAZIONE CONCLUSI CON IL MINISTERO DELLA CULTURA DI CUI ALL'ARTICOLO 6, COMMA 11, DELLA LEGGE REGIONALE 6 AGOSTO 2021, N. 13, PER LA REALIZZAZIONE DI INTERVENTI DI VALORIZZAZIONE E CONSERVAZIONE DEL SITO DI AQUILEIA	12033/1, 12034/1, 12065/1, 12066/1, 112065/1, 112066/1
12078/1	'ACQUISIZIONE DI ASSEGNAZIONI DALLA UE PER IL PROGETTO 'HELPSOIL - HELPING ENHANCED SOIL FUNCTIONS AND ADAPTATION TO CLIMATE CHANGE BY SUSTAINABLE CONSERVATION AGRICOLTURE TECHNIQUES NELL'AMBITO DEL PROGRAMMA LIFE + NATURA E BIODIVERSITA' - COF REGIONALE	
12084/1	RECUPERO DI SOMME A SEGUITO DI RESTITUZIONI DEI FINANZIAMENTI CONCESSI AI SENSI DELLA L.482/1999	5572/20, 105572/20
12109/1	PROGETTO PON INCLUSIONE 2014-2020 -COMMON GROUND AZIONI INTERREGIONALI DI CONTRASTO ALLO SFRUTTAMENTO LAVORATIVO E DI SOSTEGNO ALLE VITTIME-	12108/1, 12109/1, 12110/1, 12111/1, 12112/1, 12113/1, 12114/1, 12115/1, 12120/1, 112108/1, 112109/1, 112110/1, 112113/1, 112114/1, 112115/1, 112120/1
12123/1	RECUPERO DI SOMME EROGATE A VALERE SUL FONDO NAZIONALE PER LA FORMAZIONE IN SIMULAZIONE IN AMBITO SANITARIO	12123/1, 112123/1
12124/1	ACQUISIZIONE FONDI STATALI FINALIZZATI ALL'AMMODERNAMENTO DELLE LINEE DI TRASMISSIONE DELL'OSSIGENO AI REPARTI E DI RAFFORZAMENTO DELLE MISURE DI SICUREZZA DELL'IMPIANTO GAS MEDICALI A SERVIZIO DELL'EDIFICIO OSPEDALE DELL'IRCCS BURLO GAROFOLO	12124/1, 112124/1
12159/1	RECUPERO DI SOMME A SEGUITO DI RESTITUZIONI DEI FINANZIAMENTI CONCESSI AI SENSI DELL'ARTICOLO 8 DELLA L.38/2001	5623/12, 5623/29, 7947/11, 7947/17, 12201/5, 13560/2, 13561/2, 105623/12, 105623/29, 112201/5, 113560/2, 113561/2
2160/1, 12160/1	RECUPERO DI SOMME A SEGUITO DI RESTITUZIONI DEI FINANZIAMENTI CONCESSI AI SENSI DELL'ARTICOLO 8 DELLA L.38/2001	5623/31, 7947/1, 7947/16, 11089/1, 12201/2, 12202/2, 13561/1, 13562/1, 105623/31, 111089/1, 112201/2, 112202/2, 113561/1, 113562/1
12161/1	RECUPERO DI SOMME A SEGUITO DI RESTITUZIONI DEI FINANZIAMENTI CONCESSI AI SENSI DELLA L. 38/2001 - INTERESSI ATTIVI DI MORA	7947/2, 7947/18, 13561/3, 113561/3
12302/1	TRASFERIMENTO RISORSE STATALI PER IL RIVERSAMENTO AI COMUNI DEL MINOR GETTITO CONSEGUENTE LA RIDETERMINAZIONE DELLA RENDITA CATASTALE DEGLI IMMOBILI DESTINATI AD USO PRODUTTIVO RECEPITA DALLA LEGGE ISTITUTIVA DELL'IMPOSTA LOCALE IMMOBILIARE AUTONOMA	12302/1, 112302/1
12303/1	TRASFERIMENTO RISORSE STATALI PER IL RIVERSAMENTO AI COMUNI DEL MINOR GETTITO ILIA CONSEGUENTE ALL'ESENZIONE DEGLI IMMOBILI COSTRUITI E DESTINATI DALL'IMPRESA COSTRUTTRICE ALLA VENDITA E NON LOCATI	12303/1, 112303/1
12412/1	ACQUISIZIONE DELLA QUOTA DI FONDO NAZIONALE POLITICHE GIOVANILI - ANNUALITA' 2015 - COFINANZIAMENTO REGIONALE	
12422/1	ACQUISIZIONE DELLA QUOTA DI FONDO NAZIONALE POLITICHE GIOVANILI - ANNUALITA' 2016 - COFINANZIAMENTO REGIONALE	8250/1, 48125/1, 108250/1, 148125/1
12423/1, 82423/1	FONDO POLITICHE GIOVANILI-2017 COF REGIONALE	45346/1, 45346/2, 48125/2, 48126/1, 145346/1, 145346/2, 148125/2, 148126/1
12556/1	ACQUISIZIONE FONDI A RIPIANO DEL SUPERAMENTO DEL TETTO DI SPESA REGIONALE PER ACQUISTO DI DISPOSITIVI MEDICI	12558/1, 112558/1
12556/6, 12556/5	PAY BACK DISP MEDICI IMPRESE - 2016	12558/5, 12558/6, 112558/5, 112558/6
12556/9	ACQUISIZIONE FONDI A RIPIANO DEL SUPERAMENTO DEL TETTO DI SPESA REGIONALE PER ACQUISTO DI DISPOSITIVI MEDICI	12558/9, 112558/9
12556/13	ACQUISIZIONE FONDI A RIPIANO DEL SUPERAMENTO DEL TETTO DI SPESA REGIONALE PER ACQUISTO DI DISPOSITIVI MEDICI	12558/13, 112558/13
12557/16	ACQUISIZIONE FONDI A RIPIANO DEL SUPERAMENTO DEL TETTO DI SPESA REGIONALE PER ACQUISTO DI DISPOSITIVI MEDICI	12558/16, 112558/16
12600/1	ACQUISIZIONE DI FONDI DALLO STATO PER LE PICCOLE E MEDIE IMPRESE PER LA REALIZZAZIONE DELLE DIAGNOSI ENERGETICHE FINALIZZATE ALLA VALUTAZIONE DEL CONSUMO DI ENERGIA E DEL RISPARMIO ENERGETICO -COF REGIONALE	2167/3, 102167/3
12610/1	PROGRAMMA CONNECTING EUROPE FACILITY - CEF 2014-2020 - COFINANZIAMENTO REGIONALE	12610/1, 12610/2, 12613/1, 12613/2, 112610/1, 112610/2, 112613/1, 112613/2
12629/1	QUOTA RE PROGETTO INTEGRATO 'LIFE15 IPE IT013 PO REGIONS ENGAGED TO POLICIES OF AIR - PREPAIR' PER GLI ANNI 2014-2020	2639/2
12636/1	ACQUISIZIONE DI FONDI DALLO STATO PER IL FINANZIAMENTO DI PROGETTI FINALIZZATI ALLA REALIZZAZIONE O ALLA RIQUALIFICAZIONE DI AREE ATTREZZATE CON STRUTTURE LUDICHE, ALLA RIQUALIFICAZIONE DI STRUTTURE SEMIRESIDENZIALI PER PERSONE CON DISABILITA', NONCHE' ALL'ACQUISTO O AL NOLEGGIO DI ATTREZZATURE, AUSILI E MEZZI DI TRASPORTO FINALIZZATI ALLO SPORT INCLUSIVO ED ALL'AVVIAMENTO ALLA PRATICA SPORTIVA DELLE PERSONE CON DISABILITA'	12636/1, 12636/2, 112636/2
12771/1	ACQUISIZIONE DI FONDI DALLO STATO PER LA REALIZZAZIONE DI AZIONI DI COMUNICAZIONE E DI PUBBLICITA' RELATIVE ALLO SVILUPPO DI RETI INFRASTRUTTURALI PER LA RICARICA DEI VEICOLI ALIMENTATI AD ENERGIA ELETTRICA - COFINANZIAMENTO REGIONALE	

Capitolo di entrata	Descrizione	Capitolo di spesa
12772/1	ACQUISIZIONE DI FONDI DALLO STATO PER AFFIDAMENTO DI INCARICHI PER LE ATTIVITA' DI PROGETTAZIONE PROPEDEUTICA, DI REALIZZAZIONE E DI ACQUISTO DELLE INFRASTRUTTURE DI RICARICA PER VEICOLI ALIMENTATI A ENERGIA ELETTRICA-COF REGIONALE	
12804/1	RIMBORSI DALLA REPUBBLICA DI SLOVENIA DELLE SPESE DI ASSISTENZA TECNICA SOSTENUTE DALL'AUTORITA' DI GESTIONE NELL'AMBITO DELL'ASSE PRIORITARIO 5 ITALIA - SLOVENIA 2014 -2020- PROGETTO ADG-TA1-	
12830/2	ACQUISIZIONE DELLA QUOTA DI FONDO NAZIONALE POLITICHE GIOVANILI - ANNUALITA' 2021 - COFINANZIAMENTO REGIONALE	12832/1, 12832/2, 22832/1, 112832/1, 112832/2, 122832/1
12833/1	ASSEGNAZIONI STATALI PER LA COSTITUZIONE DEL FONDO PER LA VALORIZZAZIONE DEI PRODOTTI AGROALIMENTARI TRADIZIONALI E CERTIFICATI	12833/1, 12833/2, 112833/1, 112833/2
12930/1	ASSEGNAZIONE STATALE CONTRIBUTO STRAORDINARIO A FAVORE DEI COMUNI PER GARANTIRE LA CONTINUITA' DEI SERVIZI L. 197/2022	12930/1, 112930/1
13002/1	ASSEGNAZIONE FONDI DAL DIPARTIMENTO DI PROTEZIONE CIVILE AL FONDO REGIONALE PER LA PROTEZIONE CIVILE PER LE FINALITA' DI CUI ALL'ART.45 DEL DLGS 1/2018	13002/1, 113002/1
13004/1	ASSEGNAZIONI STATALI PER AUMENTO PREZZI DI CUI ALL'ART.26, COMMA 4, LETTERA B) DEL D.L. 50/2022 CONV. CON MODIFICHE IN L.91/2022, PERIODO 1/01/2022 - 31/07/2022 PER LA REALIZZAZIONE DI INTERVENTI APPROVATI DAL DIPARTIMENTO DELLA PROTEZIONE CIVILE PER IL SUPERAMENTO DI CONTESTI EMERGENZIALI	13004/1, 13005/1, 113004/1, 113005/1
13006/1	ASSEGNAZIONI STATALI PER LA PROTEZIONE CIVILE PER AUMENTO PREZZI DI CUI ALL'ART.26, COMMA 4, LETTERA A) DEL D.L. 50/2022 CONV. CON MODIFICHE IN L.91/2022, PERIODO 1/08/2022 - 31/12/2022 PER LA REALIZZAZIONE DI INTERVENTI APPROVATI DAL DIPARTIMENTO DELLA PROTEZIONE CIVILE PER IL SUPERAMENTO DI CONTESTI EMERGENZIALI	13006/1, 13007/1, 113006/1, 113007/1
13011/1	ASSEGNAZIONI STATALI DI PARTE CORRENTE DA SOGGETTO RESPONSABILE DI CUI ALL'OCDCPC 826/2022 PER IL SUPERAMENTO DEL CONTESTO EMERGENZIALE DI NOVEMBRE 2019	13011/1, 113011/1
13012/1	ASSEGNAZIONI STATALI DA SOGGETTO RESPONSABILE DI CUI ALL'OCDCPC 826/2022 PER IL SUPERAMENTO DEL CONTESTO EMERGENZIALE DI NOVEMBRE 2019	13012/1, 13013/1, 13014/1, 13015/1, 113012/1, 113013/1, 113014/1, 113015/1
13020/1	ASV PER PARTECIPAZIONE DEI COMUNI ALL'ATTIVITA' DI ACCERTAMENTO FISCALE E CONTRIBUTIVO	13020/1, 113020/1
13027/1, 13027/2	SANZIONI CODICE STRADA - AMM.PUBBLICHE - FONDI 2021	13027/1, 113027/1
13028/1	ACQUISIZIONE DI FONDI STATALI DESTINATI A GARANTIRE SPECIFICHE PRESTAZIONI DI SPECIALISTICA AMBULATORIALE, COMPRESSE NEI LIVELLI ESSENZIALI DI ASSISTENZA, AI SOGGETTI DIMESSI A SEGUITO DI RICOVERO OSPEDALIERO NON DECEDUTI E GUARITI DAL COVID-19, SENZA COMPARTICIPAZIONE ALLA SPESA DA PARTE DEGLI INTERESSATI.	12500/1, 112500/1
13031/2	ACQUISIZIONE DI FONDI STATALI DESTINATI AL RECLUTAMENTO STRAORDINARIO DI DIRIGENTI MEDICI, TECNICI DELLA PREVENZIONE NEGLI AMBIENTI E NEI LUOGHI DI LAVORO E ASSISTENTI SANITARI, CON CONTRATTI DI LAVORO A TEMPO INDETERMINATO, AL FINE DI POTENZIARE LE ATTIVITA' DI PREVENZIONE E DI RAFFORZARE I SERVIZI EROGATI DAI DIPARTIMENTI DI PREVENZIONE PER LA SICUREZZA NEGLI AMBIENTI E NEI LUOGHI DI LAVORO DEGLI ENTI DEL SERVIZIO SANITARIO NAZIONALE	13031/2, 113031/2
13032/1	RECUPERO DI SOMME EROGATE A VALERE SU FONDI MINISTERIALI PER RICONOSCIMENTO DI UNA INDENNITA' CONNESSA ALL'EMERGENZA EPIDEMIOLOGICA DA COVID-19 AI LAVORATORI IN SOMMINISTRAZIONE DEL COMPARTO SANITA', IN SERVIZIO ALLA DATA DEL 1 MAGGIO 2021.	13032/1
13034/1	FINANZIAMENTO CORRENTE DEL SERVIZIO SANITARIO REGIONALE. QUOTA VINCOLATA DESTINATA AL RECLUTAMENTO STRORDINARIO DI DIRIGENTI MEDICI, TECNICI DELLA PREVENZIONE NEGLI AMBIENTI E NEI LUOGHI DI LAVORO E ASSISTENTI SANITARI, CON CONTRATTI DI LAVORO A TEMPO INDETERMINATO, AL FINE DI POTENZIARE LE ATTIVITA' DI PREVENZIONE E DI RAFFORZARE I SERVIZI EROGATI DAI DIPARTIMENTI DI PREVENZIONE PER LA SICUREZZA NEGLI AMBIENTI E NEI LUOGHI DI LAVORO DEGLI ENTI DEL SERVIZIO SANITARIO NAZIONALE	13034/1, 113034/1
13035/1	ASSEGNAZIONI STATALI DI PARTE CORRENTE DAL DIPARTIMENTO DI PROTEZIONE CIVILE AL FONDO REGIONALE PER LA PROTEZIONE CIVILE PER RIMBORSO SPESE DI TRASPORTO PER EMERGENZA UCRAINA	13135/1, 113135/1
13063/1	LIFE19 NAT/IT/000848 - LIFE POLLINATION - ENTRATE INVESTIMENTO	9531/1, 9535/1, 9535/2, 19531/1, 19531/2, 109531/1, 109535/1, 109535/2, 119531/1, 119531/2, 119534/2
13602/1	LIFE19 NAT/IT/000848 - LIFE POLLINATION - ENTRATE CORRENTI	9439/1, 9477/1, 9477/2, 9481/1, 9485/1, 9485/2, 9489/1, 9489/2, 9496/1, 9496/2, 9523/1, 9523/2, 9523/3, 9528/1, 9528/2, 9540/1, 9540/2, 10023/1, 109477/2, 109489/1, 109489/2, 109496/1, 109496/2, 109523/1, 109523/2, 109523/3, 109528/1, 109528/2, 109540/2, 110023/1
13603/1	FONDO DI FINANZIAMENTO DEI PROGRAMMI REGIONALI COFINANZIATI DAL FESR - COFINANZIAMENTO REGIONALE PROGRAMMAZIONE 2021/2027 - ENTRATA CORRENTE	13603/1, 13603/3, 113603/1, 113603/3
13604/1	FONDO DI FINANZIAMENTO DEI PROGRAMMI REGIONALI COFINANZIATI DAL FESR - COFINANZIAMENTO REGIONALE PROGRAMMAZIONE 2021/2027 - ENTRATA CAPITALE	13604/1, 13604/3, 113604/1, 113604/3
13605/1	ACQUISIZIONE FONDI DEI PROGRAMMI REGIONALI COFINANZIATI DAL FESR - PARTE CORRENTE - COFINANZIAMENTO UE PROGRAMMAZIONE 2021/2027	14901/1, 114901/1
13606/1	ACQUISIZIONE FONDI DEI PROGRAMMI REGIONALI COFINANZIATI DAL FESR - PARTE CAPITALE - COFINANZIAMENTO UE PROGRAMMAZIONE 2021/2027	14900/1, 114900/1
13607/1	ACQUISIZIONE FONDI DEI PROGRAMMI REGIONALI COFINANZIATI DAL FESR - PARTE CORRENTE - COFINANZIAMENTO STATO PROGRAMMAZIONE 2021/2027	14903/1, 114903/1
13608/1	ACQUISIZIONE FONDI DEI PROGRAMMI REGIONALI COFINANZIATI DAL FESR - PARTE CAPITALE - COFINANZIAMENTO STATO PROGRAMMAZIONE 2021/2027	14902/1, 114902/1

Capitolo di entrata	Descrizione	Capitolo di spesa
13610/1	CONTIGUITA' TERRITORIALE - AEROPORTO TRIESTE - COFINANZIAMENTO REGIONALE	13610/1, 13610/3, 113610/1, 113610/3
13700/1	PROGRAMMA REGIONALE OBIETTIVO INVESTIMENTI IN FAVORE DELL'OCCUPAZIONE E DELLA CRESCITA COFINANZIATO DAL FSE 2021-2027 - FONDI REGIONALI	13700/1, 13700/2, 13701/1, 13701/2, 13702/1, 13702/2, 13703/1, 13703/2, 13704/1, 13704/2, 13705/1, 13705/2, 13706/1, 13706/2, 13707/1, 13707/2, 13708/1, 13708/2, 13709/1, 13709/2, 13710/1, 13710/2, 13711/1, 13711/2, 13712/1, 13712/2, 13713/1, 13713/2, 13714/1, 13714/2, 13715/1, 13715/2, 13716/1, 13716/2, 13717/1, 13717/2, 13718/1, 13718/2, 13719/1, 13719/2, 13720/1, 13720/2, 13721/1, 13721/2, 13722/1, 13722/2, 13800/1, 13800/2, 13801/1, 13801/2, 13802/1, 13802/2, 13803/1, 13803/2, 13804/1, 13804/2, 13805/1, 13805/2, 13806/1, 13806/2, 13807/1, 13807/2, 13808/1, 13808/2, 13809/1, 13809/2, 13810/1, 13810/2, 13811/1, 13811/2, 13812/1, 13812/2, 13813/1, 13813/2, 13814/1, 13814/2, 13815/1, 14923/1, 42941/1, 42946/1, 42947/1, 42954/1, 43005/1, 43019/1, 43023/1, 43036/1, 43036/2, 43100/1, 43103/1, 113700/1, 113700/2, 113701/1, 113701/2, 113702/1, 113702/2, 113703/1, 113703/2, 113704/1, 113704/2, 113705/1, 113705/2, 113706/1, 113706/2, 113707/1, 113707/2, 113708/1, 113709/1, 113709/2, 113710/1, 113710/2, 113711/1, 113711/2, 113712/1, 113712/2, 113713/1, 113713/2, 113714/1, 113714/2, 113715/1, 113715/2, 113716/1, 113716/2, 113717/1, 113717/2, 113718/1, 113718/2, 113719/1, 113719/2, 113720/1, 113720/2, 113721/1, 113721/2, 113722/1, 113722/2, 113800/1, 113800/2, 113801/1, 113801/2, 113802/1, 113802/2, 113803/1, 113803/2, 113804/1, 113804/2, 113805/1, 113805/2, 113806/1, 113806/2, 113807/1, 113807/2, 113808/1, 113808/2, 113809/1, 113809/2, 113810/1, 113810/2, 113811/1, 113811/2, 113812/1, 113812/2, 113813/1, 113813/2, 113814/1, 113814/2, 113815/1, 114923/1, 142941/1, 142946/1, 142947/1, 142954/1, 143005/1, 143019/1, 143023/1, 143036/1, 143036/2, 143100/1, 143103/1
13701/1	ACQUISIZIONE DI FONDI RELATIVI AL PROGRAMMA 'PR FRIULI VENEZIA GIULIA FSE+ 2021-2027' PER IL SOSTEGNO A TITOLO DEL FONDO SOCIALE EUROPEO PLUS NELL'AMBITO DELL'OBIETTIVO 'INVESTIMENTI A FAVORE DELL'OCCUPAZIONE E DELLA CRESCITA' - COOFINANZIAMENTO STATO	13723/1, 13725/1, 13727/1, 13729/1, 13731/1, 13733/1, 13735/1, 13737/1, 13739/1, 13741/1, 13743/1, 13745/1, 13747/1, 13749/1, 13751/1, 13753/1, 13755/1, 13757/1, 13759/1, 13761/1, 13763/1, 13765/1, 13767/1, 13771/1, 13773/1, 13775/1, 13777/1, 13779/1, 13781/1, 13783/1, 13785/1, 13787/1, 13789/1, 13791/1, 13793/1, 13795/1, 13797/1, 13799/1, 13816/1, 14921/1, 42940/1, 42945/1, 42948/1, 42953/1, 43004/1, 43018/1, 43022/1, 43037/1, 43101/1, 43104/1, 113723/1, 113725/1, 113727/1, 113729/1, 113731/1, 113733/1, 113735/1, 113737/1, 113739/1, 113741/1, 113743/1, 113745/1, 113747/1, 113749/1, 113751/1, 113753/1, 113755/1, 113757/1, 113759/1, 113761/1, 113763/1, 113765/1, 113767/1, 113771/1, 113773/1, 113775/1, 113777/1, 113779/1, 113781/1, 113783/1, 113785/1, 113787/1, 113789/1, 113791/1, 113793/1, 113795/1, 113797/1, 113799/1, 113816/1, 114921/1, 142940/1, 142945/1, 142948/1, 142953/1, 143004/1, 143018/1, 143022/1, 143037/1, 143101/1, 143104/1
13702/1	ACQUISIZIONE DI FONDI RELATIVI AL PROGRAMMA 'PR FRIULI VENEZIA GIULIA FSE+ 2021-2027' PER IL SOSTEGNO A TITOLO DEL FONDO SOCIALE EUROPEO PLUS NELL'AMBITO DELL'OBIETTIVO 'INVESTIMENTI A FAVORE DELL'OCCUPAZIONE E DELLA CRESCITA' - COOFINANZIAMENTO UE	13724/1, 13726/1, 13728/1, 13730/1, 13732/1, 13734/1, 13736/1, 13738/1, 13740/1, 13742/1, 13744/1, 13746/1, 13748/1, 13750/1, 13752/1, 13754/1, 13756/1, 13758/1, 13760/1, 13762/1, 13764/1, 13766/1, 13768/1, 13770/1, 13772/1, 13774/1, 13776/1, 13778/1, 13780/1, 13782/1, 13784/1, 13786/1, 13788/1, 13790/1, 13792/1, 13794/1, 13796/1, 13798/1, 13817/1, 14922/1, 42939/1, 42944/1, 42949/1, 42952/1, 43006/1, 43017/1, 43021/1, 43038/1, 43102/1, 43105/1, 113724/1, 113726/1, 113728/1, 113730/1, 113732/1, 113734/1, 113736/1, 113738/1, 113740/1, 113742/1, 113744/1, 113746/1, 113748/1, 113750/1, 113752/1, 113754/1, 113756/1, 113758/1, 113760/1, 113762/1, 113764/1, 113766/1, 113768/1, 113770/1, 113772/1, 113774/1, 113776/1, 113778/1, 113780/1, 113782/1, 113784/1, 113786/1, 113788/1, 113790/1, 113792/1, 113794/1, 113796/1, 113798/1, 113817/1, 114922/1, 142939/1, 142944/1, 142949/1, 142952/1, 143006/1, 143017/1, 143021/1, 143038/1, 143102/1, 143105/1
809/4, 13871/1, 13871/2	QUOTE RE FEAMP PER GLI ANNI 2014-2020	6621/1, 6621/2, 6621/3, 6621/4, 6621/5, 6624/1, 6624/2, 6624/3, 6624/4, 11045/1, 11052/1, 11052/2, 106621/1, 106621/2, 106621/3, 106621/4, 106621/5, 106624/1, 106624/2, 106624/3, 106624/4, 111045/1, 111052/1, 111052/2
14066/1	RECUPERO FONDI 'CCM 2018 - INTEGRAZIONE, FORMAZIONE E VALUTAZIONE DI IMPATTO DELL'INQUINAMENTO AMBIENTALE SULLA SALUTE: RETE ITALIANA AMBIENTE E SALUTE (RIAS)' EROGATI IN ECCESSO	14066/1
14501/1	ASSEGNAZIONI STATALI PER SPESE PER PERSONALE SOMMINISTRATO PER LA PROTEZIONE CIVILE IN MATERIA DI INTERVENTI A TUTELA DAL DISSESTO IDROGEOLOGICO	19499/1, 24944/1, 119499/1
14710/1	ACQUISIZIONE DI FONDI DALLO STATO PER IL PROGETTO 'LA STRATEGIA REGIONALE DI SVILUPPO SOSTENIBILE DELLA REGIONE FRIULI VENEZIA GIULIA' (SRSS) - ENTRATE CORRENTI - COF REGIONALE	23451/1, 123451/1
14830/1	ASSEGNAZIONE FONDI VINCOLATI A SOSTEGNO DELLE IMPRESE AGRICOLE COLPITE DA CALAMITA' NATURALI - GRANDINATE E VENTO FORTE LUGLIO 2022	14830/1, 114830/1
15233/3	ACQUISIZIONE DI FONDI DALLO STATO PER INTERVENTI A SOSTEGNO DELLA SPESA SOSTENUTA DALLE FAMIGLIE PER L'ISTRUZIONE	15233/4, 115233/4
15334/1	ACQUISIZIONE DI FONDI PER GLI INTERVENTI DI EDILIZIA SCOLASTICA PREVISTI NEL PIANO OPERATIVO FONDO SVILUPPO E COESIONE INFRASTRUTTURE 2014/2020 - ASSE TEMATICO E - ALTRI INTERVENTI - INSERITI NELL'ADDENDUM AL P.O. (DELIBERA CIPE 98/2017) E NEL II ADDENDUM AL P.O. (DELIBERA CIPE 12/2018) - FSC 2014-2020	15334/1, 115334/1
15334/2	ACQUISIZIONE DI FONDI PER GLI INTERVENTI DI EDILIZIA SCOLASTICA PREVISTI NEL PIANO OPERATIVO FONDO SVILUPPO E COESIONE INFRASTRUTTURE 2014/2020 - ASSE TEMATICO E - ALTRI INTERVENTI - INSERITI NELL'ADDENDUM AL P.O. (DELIBERA CIPE 98/2017) E NEL II ADDENDUM AL P.O. (DELIBERA CIPE 12/2018) - FSC 2014-2020	15334/2, 115334/2
15424/1	ACQUISIZIONE DELLA QUOTA DI FONDO NAZIONALE POLITICHE GIOVANILI - ANNUALITA' 2019 - COFINANZIAMENTO REGIONALE	28626/1, 128626/1
15666/1	ACQUISIZIONE FONDI A TITOLO DI CONTRIBUTO STATALE PER IL RIPIANO DEL SUPERAMENTO DEL TETTO DI SPESA DEI DISPOSITIVI MEDICI PER GLI ANNI 2015, 2016, 2017 E 2018	15666/1, 115666/1
16122/1	ACQUISIZIONE FONDI STATALI PER DPI E MEDICALI NELLE RSA E NELLE ALTRE STRUTTURE RESIDENZIALI	16122/1, 116122/1
17030/1	PROGETTO FINANZIATO DALLA CASSA DELLE AMMENZE E DALLA REGIONE AUTONOMA FVG CONCERNENTE LO SVILUPPO DI SERVIZI PUBBLICI PER L'ASSISTENZA ALLE VITTIME DI REATI E PER LA REALIZZAZIONE DI PROGRAMMI DI GIUSTIZIA RIPARATIVA E MEDIAZIONE PENALE	17030/1, 17030/2
17799/1	RECUPERO DI SOMME EROGATE A VALERE SUL FONDO NAZIONALE POLITICHE PER LA FAMIGLIA	

Capitolo di entrata	Descrizione	Capitolo di spesa
18430/1	ACQUISIZIONE DI FONDI DALLO STATO RELATIVI AL FONDO PER L'INCREMENTO DEL COSTO DEI CARBURANTI PER L'ALIMENTAZIONE DEI MEZZI DI TRASPORTO UTILIZZATI PER IL TRASPORTO PUBBLICO LOCALE E REGIONALE SU STRADA, LACUALE, MARITTIMO O FERROVIARIO	19330/1, 119330/1
18662/1	ASSEGNAZIONI DALLO STATO AI COMUNI PER RISTORI MINORI ENTRATE ESEZIONE IMU TURISTICA	18662/1, 118662/1
18663/1	ASSEGNAZIONI DALLO STATO AI COMUNI COMPENSATIVE DELLA RIDUZIONETARI	18663/1, 18663/2, 118663/1, 118663/2
18664/1	ASSEGNAZIONI DALLO STATO AI COMUNI DI RISORSEE PER MISURE DI SOLIDARIETA' ALIMENTARE E SOSTEGNO ALLE FAMIGLIE	18664/1, 18664/2, 118664/1, 118664/2
18665/1	ASSEGNAZIONI DALLO STATO DI RISORSE PER MINORI ENTRATE DA TRIBUTI LOCALI DEI SOGGETTI NON RESIDENTI	18665/1, 118665/1
18665/2	ASSEGNAZIONI DALLO STATO DI RISORSE PER MINORI ENTRATE DA TRIBUTI LOCALI DEI SOGGETTI NON RESIDENTI	18665/2, 18665/4, 118665/2, 118665/4
18665/3	ASSEGNAZIONI DALLO STATO DI RISORSE PER MINORI ENTRATE DA TRIBUTI LOCALI DEI SOGGETTI NON RESIDENTI	18665/3, 18665/5, 118665/3, 118665/5
18669/2	ASSEGNAZIONE DALLO STATO A FAVORE DEI COMUNI QUALE RISTORO MINORI ENTRATE OCCUPAZIONE SUOLO PUBBLICO ATTIVITA' CIRCENSI	18669/2, 118669/2
18701/1	FINANZIAMENTI AL FINE DI GARANTIRE LA FASE DI TRANSIZIONE DEL PROGRAMMA DI SVILUPPO RURALE DAL PERIODO 2007-2013 AL PERIODO 2014-2020 NONCHE' PER L'AVVIO E L'ATTUAZIONE DEL PSR 2014-2020	8701/1, 108701/1
18807/1	ASSEGNAZIONI DALLO STATO COMPENSATIVE ESEZIONE DALL'IMU DL 41/2021 ART. 6 SEXIES OPERATORI ECONOMICI	18807/1, 18807/2, 118807/1, 118807/2
20001/2	ACQUISIZIONE DI FONDI DALLO STATO A VALERE SUL FONDO PER LE NON AUTOSUFFICIENZE - QUOTA VITA INDIPENDENTE	20001/3, 120001/3
20231/1	ACQUISIZIONE FONDI DIPARTIMENTO PER LE POLITICHE DELLA FAMIGLIA DI CUI AL DM 19 GIUGNO 2022, ART. 3 FONDO NAZIONALE POLITICHE PER LA FAMIGLIA PER L'ANNO 2022 PER LA REALIZZAZIONE DEL PIANO OPERATIVO DENOMINATO SVILUPPO DELLA PRESA IN CARICO DELLE FAMIGLIE VULNERABILI	20232/1, 20233/1, 120233/1
20444/1	ACQUISIZIONE DI FONDI DAL MINISTERO DELL' ECONOMIA E DELLE FINANZE PER CONGUAGLIO DI MOBILITA' SANITARIA INTERNAZIONALE ATTIVA IN FSN 2023, CREDITI MATURATI DAL SERVIZIO SANITARIO REGIONALE	20444/1, 120444/1
20555/1	ACQUISIZIONE DI FONDI DAL MINISTERO DELL' ECONOMIA E DELLE FINANZE PER ACCONTO DI MOBILITA' SANITARIA INTERNAZIONALE ATTIVA 2023, CREDITI MATURATI DAL SERVIZIO SANITARIO REGIONALE	20555/1, 120555/1
20888/1	ACQUISIZIONE DI FONDI DAGLI ENTI DEL SERVIZIO SANITARIO REGIONALE PER ACCONTO DI MOBILITA' SANITARIA INTERNAZIONALE PASSIVA 2023, CREDITI MATURATI VERSO GLI ENTI SSR	20888/1, 120888/1
20999/1	ACQUISIZIONE DI FONDI DAGLI ENTI DEL SERVIZIO SANITARIO REGIONALE PER CONGUAGLIO MOBILITA' SANITARIA INTERNAZIONALE PASSIVA IN FSN 2023, CREDITI MATURATI VERSO GLI ENTI SSR	20999/1, 120999/1
21088/1	ACQUISIZIONE DI RISORSE STATALI DESINATE ALLO STUDIO, ALLA DIAGNOSI E ALLA CURA DELLA FIBROMIALGIA	21088/1, 121088/1
21830/1	FINANZIAMENTO AL PROGRAMMA EUROPEO DI RICERCA E SVILUPPO A SOSTEGNO DI UNA VITA ATTIVA E AUTONOMA 'AAL' PER FINANZIARE PROGETTI DI RICERCA, SVILUPPO E INNOVAZIONE-COFINANZIAMENTO REGIONALE	11830/1, 111830/1
22005/1	ACQUISIZIONE DI FONDI DERIVANTI DALLA CESSIONE DI ENERGIA GRATUITA DA PARTE DEI CONCESSIONARI DELLE GRANDI DERIVAZIONI A SCOPO IDROELETTRICO	22005/1, 122005/1
22006/1	RIENTRI DI SOMME NON UTILIZZATE DA PARTE DEI COMUNI E DELLE COMUNITA' MONTANE BENEFICIARI DEI FONDI DERIVANTI DALLA CESSIONE DI ENERGIA GRATUITA DA PARTE DEI CONCESSIONARI DELLE GRANDI DERIVAZIONI A SCOPO IDROELETTRICO	
22024/1	ACQUISIZIONE DELLA QUOTA DI FONDO NAZIONALE POLITICHE GIOVANILI - ANNUALITA' 2020	32624/1, 132624/1
22455/1	ULTERIORE FONDO STRAORDINARIO PER IL SOSTEGNO DEGLI ENTI DEL TERZO SETTORE - RISTORI 20 MILIONI	22455/1, 122455/1
22501/1	FINANZIAMENTO CORRENTE DEL SERVIZIO SANITARIO REGIONALE - QUOTA AGGIUNTIVA STATALE FINALIZZATA ALL'IMPLEMENTAZIONE DELLE PRIME MISURE DAL PIANO STRATEGICO OPERATIVO NAZIONALE DI PREPARAZIONE E RISPOSTA A UNA PANDEMIA INFLUENZALE (PANFLU) 2021-2023	22501/1, 22502/1, 122501/1, 122502/1
22501/2	FINANZIAMENTO CORRENTE DEL SERVIZIO SANITARIO REGIONALE - QUOTA AGGIUNTIVA STATALE FINALIZZATA ALL'IMPLEMENTAZIONE DELLE PRIME MISURE DAL PIANO STRATEGICO OPERATIVO NAZIONALE DI PREPARAZIONE E RISPOSTA A UNA PANDEMIA INFLUENZALE (PANFLU) 2021-2023	22501/2, 122501/2
22555/1	FINANZIAMENTO CORRENTE DEL SERVIZIO SANITARIO REGIONALE - QUOTA AGGIUNTIVA STATALE QUALE CONTRIBUTO AI MAGGIORI COSTI DETERMINATI DALL'AUMENTO DEI PREZZI DELLE FONTI ENERGETICHE	22555/1, 122555/1
22610/1	ENTRATA FONDI COFINANZIAMENTO UE DEL PROGETTO FINANZIATO DAL PROGRAMMA CONNECTING EUROPE FACILITY - CEF 2014-2020 - QUOTA CO-FINANZIAMENTO EUROPEO PROGETTAZIONE DI UN NUOVO COLLEGAMENTO FERROVIARIO TRA IL CORSO DEL FIUME CORNO E LA FERROVIA TRIESTE-VENEZIA	22610/1, 22610/2, 22613/1, 122610/1, 122610/2, 122613/1

Capitolo di entrata	Descrizione	Capitolo di spesa
22811/1	ACQUISIZIONE FONDI STATALI DEL PROGETTO CCM 2020 DENOMINATO: 'POTENZIAMENTO DEL CONTACT TRACING ATTRAVERSO IL RAFFORZAMENTO DEL RUOLO DEI DIPARTIMENTI DI PREVENZIONE SUL TERRITORIO, ANCHE IN RELAZIONE ALLE CONDIZIONI DI MAGGIORE SUSCETTIBILITA' ALLE CONSEGUENZE SFAVOREVOLI DELL'INFEZIONE (FATTORI DI RISCHIO COMPORTAMENTALI, MALATTIE CRONICHE E MULTI-MORBILITA', ETA' AVANZATA, ECC.)	22811/1, 122811/1
22969/1	ACQUISIZIONE FONDI PER REALIZZAZIONE INTERVENTO PREVISTO DAL PNRR, MISSIONE M6, COMPONENTE C2, INVESTIMENTO 1.3 'RAFFORZAMENTO DELL'INFRASTRUTTURA TECNOLOGICA E DEGLI STRUMENTI PER LA RACCOLTA, L'ELABORAZIONE, L'ANALISI DEI DATI E LA SIMULAZIONE' - SUB INVESTIMENTO 1.3.2 'Rafforzamento dell'infrastruttura tecnologica e degli strumenti per la raccolta, l'elaborazione, l'analisi dei dati e la simulazione (Potenziamento, modello predittivo, SDK)	22969/1, 122969/1
23022/1	RECUPERO DI FONDI PER INIZIATIVE DI FARMACOVIGILANZA E DI INFORMAZIONE DEGLI OPERATORI SANITARI SULLE PROPRIETA', SULL' IMPIEGO E SUGLI EFFETTI INDESIDERATI DEI MEDICINALI, NONCHE' PER LE RELATIVE CAMPAGNE DI EDUCAZIONE SANITARIA	23022/1, 123022/1
23112/1	ACQUISIZIONE DI FONDI DAGLI ENTI DEL SERVIZIO SANITARIO REGIONALE PER ACCONTO DI MOBILITA' SANITARIA INTERREGIONALE PASSIVA 2023, CREDITI MATURATI VERSO GLI ENTI SSR	23112/1, 123112/1
24122/1	ASSEGNAZIONE RISORSE STATALI DA DESTINARE AI COMUNI PER IL SOSTEGNO ALLE PERSONE NON AUTOSUFFICIENTI PER IL SUPERAMENTO E L'ELIMINAZIONE DELLE BARRIERE ARCHITETTONICHE NEGLI EDIFICI PRIVATI	24122/1, 24122/2, 29123/1, 124122/1, 124122/2, 129123/1
24122/2	ASSEGNAZIONE RISORSE STATALI DA DESTINARE AI COMUNI PER IL SOSTEGNO ALLE PERSONE NON AUTOSUFFICIENTI PER IL SUPERAMENTO E L'ELIMINAZIONE DELLE BARRIERE ARCHITETTONICHE NEGLI EDIFICI PRIVATI	24122/3, 24122/5, 124122/3, 124122/5
24122/3	ASSEGNAZIONE RISORSE STATALI DA DESTINARE AI COMUNI PER IL SOSTEGNO ALLE PERSONE NON AUTOSUFFICIENTI PER IL SUPERAMENTO E L'ELIMINAZIONE DELLE BARRIERE ARCHITETTONICHE NEGLI EDIFICI PRIVATI	24122/4, 124122/4
24122/4	ASSEGNAZIONE RISORSE STATALI DA DESTINARE AI COMUNI PER IL SOSTEGNO ALLE PERSONE NON AUTOSUFFICIENTI PER IL SUPERAMENTO E L'ELIMINAZIONE DELLE BARRIERE ARCHITETTONICHE NEGLI EDIFICI PRIVATI	
24241/1	ACQUISIZIONE DI FONDI STATALI PER RINTRACCIABILITA' SANGUE ED EMOCOMPONENTI E SISTEMI DI QUALITA' DEI SERVIZI TRASFUSIONALI	24241/1, 124241/1
24242/1	ACQUISIZIONE DI FONDI STATALI PER IL FUNZIONAMENTO DELLA STRUTTURA REGIONALE DI COORDINAMENTO PER IL SISTEMA TRASFUSIONALE (SRC)	24242/1, 124242/1
24668/1	FINANZIAMENTO DEL PROGETTO CCM 2021 DENOMINATO 'RAFFORZAMENTO DELLE RETI PER LA PREVENZIONE DELLE MALATTIE PREVENIBILI DA VACCINO E LA PROMOZIONE DELLE VACCINAZIONI A SEGUITO DELL'EMERGENZA PANDEMICA COVID-19'	24668/1, 124668/1
24888/1	RECUPERO DI SOMME EROGATE SU FONDI MINISTERIALI PER LE NON AUTOSUFFICIENZE ANNO 2020 - PROGETTI VITA INDIPENDENTE	24888/1, 124888/1
25205/1	COFINANZIAMENTO DEGLI INTERVENTI DI BONIFICA E RIPRISTINO AMBIENTALE DI SITI CONTAMINATI, FINANZIATI NELL'AMBITO DELL'ACCORDO DI PROGRAMMA TRA IL MINISTERO DELLA TRANSIZIONE ECOLOGICA E LA REGIONE AUTONOMA FRIULI VENEZIA GIULIA STIPULATO IL 2 MAGGIO 2022	25205/1, 125205/1
25255/2	AdP 2019 RECUPERO DI SOMME EROGATE A VALERE SUI FONDI MINISTERIALI PER IL SOSTEGNO ALLO SVOLGIMENTO DI ATTIVITA' D'INTERESSE GENERALE DA PARTE DI ORGANIZZAZIONI DI VOLONTARIATO E ASSOCIAZIONI DI PROMOZIONE SOCIALE	25255/2, 125255/2
25255/5	AdP 2020 - RECUPERO DI SOMME EROGATE A VALERE SUI FONDI MINISTERIALI PER IL SOSTEGNO ALLO SVOLGIMENTO DI ATTIVITA' D'INTERESSE GENERALE DA PARTE DI ORGANIZZAZIONI DI VOLONTARIATO E ASSOCIAZIONI DI PROMOZIONE SOCIALE	25255/5, 125255/5
25255/6	ADP 2021 - RECUPERO DI SOMME EROGATE A VALERE SUI FONDI MINISTERIALI PER IL SOSTEGNO ALLO SVOLGIMENTO DI ATTIVITA' D'INTERESSE GENERALE DA PARTE DI ORGANIZZAZIONI DI VOLONTARIATO E ASSOCIAZIONI DI PROMOZIONE SOCIALE	25255/6, 125255/6
25255/7	ADP 2022 - RECUPERO DI SOMME EROGATE A VALERE SUI FONDI MINISTERIALI PER IL SOSTEGNO ALLO SVOLGIMENTO DI ATTIVITA' D'INTERESSE GENERALE DA PARTE DI ORGANIZZAZIONI DI VOLONTARIATO E ASSOCIAZIONI DI PROMOZIONE SOCIALE	25255/7, 125255/7
26012/1	PROGETTO FINANZIATO DAL MINISTERO DELLA GIUSTIZIA PER LA REALIZZAZIONE DI SERVIZI PUBBLICI PER L'ASSISTENZA ALLE VITTIME DI QUALSIASI TIPOLOGIA DI REATO	26013/1, 126013/1
28022/1	ACQUISIZIONE FONDI PER REALIZZAZIONE INTERVENTO PREVISTO DAL PNRR, MISSIONE M6, COMPONENTE C1, INVESTIMENTO 1.1: 'CASE DELLA COMUNITA E PRESA IN CARICO DELLA PERSONA'	28022/1, 128022/1
28666/1	ACQUISIZIONE DI FONDI STATALI DESTINATI AL FINANZIAMENTO DI PROGRAMMI DI INTERVENTO RIVOLTI AGLI UOMINI AUTORI DI VIOLENZA E DEI CENTRI PER UOMINI AUTORI DI VIOLENZA	28666/1, 29666/1, 128666/1, 129666/1
28976/1	Progetto 'QUAN: Quality Autism Network. Reti per la qualita di vita nell'autismo' - FONDI AUTISMO 2020-2022	28976/1, 128976/1
29788/1	FONDO STRAORDINARIO PER IL SOSTEGNO DEGLI ENTI DEL TERZO SETTORE, AL FINE DI FAR FRONTE ALLA CRISI ECONOMICA DEGLI ENTI DEL TERZO SETTORE, DETERMINATASI IN RAGIONE DELLE MISURE IN MATERIA DI CONTENIMENTO E GESTIONE DELL'EMERGENZA EPIDEMIOLOGICA DA COVID-19	29788/1, 129788/1

Capitolo di entrata	Descrizione	Capitolo di spesa
30302/1	PROGETTO FINANZIATO DAL MINISTERO DELLA GIUSTIZIA PER LA REALIZZAZIONE DI INTERVENTI PER L'ASSISTENZA ALLE VITTIME DI QUALSIASI TIPOLOGIA DI REATO	30302/1, 130302/1
31102/1	ACQUISIZIONE RISORSE DESTINATE AL PROGETTO 'TERRITORI 'AUTISM FRIENDLY'. QUALITA' DI VITA E RELAZIONI TRA PERSONE, FAMIGLIE, SOCIETA' '	31102/1, 131102/1
31380/1	COFINANZIAMENTO COMUNITARIO PROGRAMMA CENTRAL EUROPE - PROGETTO 'CENTRAL ENVIRONMENTAL AND ENERGY MANAGEMENT - CEEM' - QUOTA REGIONE	
31555/1	ACQUISIZIONE DI FONDI STATALI DESTINATI AL RICONOSCIMENTO DI UNA REMUNERAZIONE AGGIUNTIVA IN FAVORE DELLE FARMACIE PER IL RIMBORSO DEI FARMACI EROGATI IN REGIME DI SERVIZIO SANITARIO NAZIONALE, AL FINE DI SALVAGUARDARE LA RETE DI PROSSIMITA' RAPPRESENTATA DALLE FARMACIE ITALIANE	31555/1, 131555/1
31838/1	SOMME RISCOSE IN TESORERIA IN CONFORMITA' A DIRETTIVE O REGOLAMENTI COMUNITARI DOCUP OBIETTIVO 2- 2000/2006	
31883/1	RECUPERO DI SOMME EROGATE SU CAPITOLI DI SPESA DI COMPETENZA E RELATIVI INTERESSI - E.3.05.02.03.000 - ENTRATE DA RIMBORSI, RECUPERI E RESTITUZIONI DI SOMME NON DOVUTE O INCASSATE IN ECCESSO - ENTRATE VINCOLATE	
32084/1	RECUPERO DI SOMME A SEGUITO DI RESTITUZIONI DEI FINANZIAMENTI CONCESSI AI SENSI DELLA L.482/1999	5572/12, 5572/13, 105572/12, 105572/13
32527/1	REISCRIZIONE FONDI REGIONALI PER MITIGAZIONE RISCHIO IDROGEOLOGICO, FORMAZIONE E ACQUISIZIONE STRUMENTAZIONE UNIVERSITA' TRIESTE E UDINE	
32719/1	PROGETTO 'PHAIT (PHYSICAL HEALTH AUTISM IN TRANSITION). MIGLIORARE L'ACCESSIBILITA' ALLE CURE PRIMARIE NELLE PERSONE CON DISTURBI DELLO SPETTRO AUTISTICO'	32719/1, 132719/1
33442/1	ACQUISIZIONE DI FONDI PER INTERVENTI DESTINATI ALL'ACCOGLIENZA DI GENITORI DETENUTI CON BAMBINI AL SEGUITO IN CASE-FAMIGLIA	33442/1, 33442/2, 133442/1, 133442/2
33442/2	ACQUISIZIONE DI FONDI PER INTERVENTI DESTINATI ALL'ACCOGLIENZA DI GENITORI DETENUTI CON BAMBINI AL SEGUITO IN CASE-FAMIGLIA	33442/3, 133442/3
33969/1	ACQUISIZIONE FONDI PER REALIZZAZIONE INTERVENTO PREVISTO DAL PNRR, MISSIONE M6, COMPONENTE C2, INVESTIMENTO 1.1: 'AMMODERNAMENTO DEL PARCO TECNOLOGICO E DIGITALE OSPEDALIERO' SUB-INVESTIMENTO 1.1.1 'DIGITALIZZAZIONE DEA I E IL LIVELLO'	33969/1, 44969/1, 133969/1, 144969/1
35000/1	ACQUISIZIONE FONDI DI PAYBACK FARMACEUTICO DA RIPIANO DELLA SPESA FARMACEUTICA PER ACQUISTI DIRETTI PER L' ANNO 2019	35000/1, 35000/2, 135000/1, 135000/2
35722/1	ACQUISIZIONE DI FONDI DALLO STATO PER IL POTENZIAMENTO INFRASTRUTTURALE DEI CENTRI PER L'IMPIEGO - ONERI DI FUNZIONAMENTO	
35722/2	ACQUISIZIONE DI FONDI DALLO STATO PER IL POTENZIAMENTO INFRASTRUTTURALE DEI CENTRI PER L'IMPIEGO - ONERI DI FUNZIONAMENTO	
35722/3	ACQUISIZIONE DI FONDI DALLO STATO PER IL POTENZIAMENTO INFRASTRUTTURALE DEI CENTRI PER L'IMPIEGO - ONERI DI FUNZIONAMENTO	
35723/1	ACQUISIZIONE DI FONDI DALLO STATO PER ATTIVITA' CONNESSE ALL'ATTUAZIONE DELLE POLITICHE ATTIVE DEL LAVORO DEI CENTRI PER L'IMPIEGO IN FAVORE DEI GIOVANI DI ETA COMPRESA TRA I 16 E I 29 ANNI - ONERI DI FUNZIONAMENTO	
36000/1	ACQUISIZIONE FONDI DI PAYBACK FARMACEUTICO DA RIPIANO DELLA SPESA FARMACEUTICA PER ACQUISTI DIRETTI PER L' ANNO 2020	36000/1, 36000/2, 136000/1, 136000/2
36661/1	ACQUISIZIONE DI FONDI DALLO STATO PER RISTRUTTURAZIONE EDILIZIA RESIDENZE STUDENTI UNIVERSITARI -COF REGIONALE	
37000/1	ACQUISIZIONE FONDI DI PAYBACK FARMACEUTICO DA RIPIANO DELLA SPESA FARMACEUTICA PER ACQUISTI DIRETTI PER L' ANNO 2021	37000/1, 37000/2, 137000/1, 137000/2
37103/1	ASSEGNAZIONI RELATIVE ALLA QUOTA REGIONALE DEL FEAMP PER GLI ANNI 2021-2027 - CAPITALE	68205/1, 68206/1, 168205/1, 168206/1
37108/1	FEAMP 2014-2020 - QUOTA REGIONE	11045/3, 111045/3
37108/2	FEAMP 2014-2020 - QUOTA STATO	21038/1, 121038/1
37108/3	FEAMP 2014-2020 - QUOTA EUROPEA	21046/1, 121046/1
37198/1	PROGRAMMA HORIZON EUROPE 2021-2027 - PROGETTO NORTH ADRIATIC HYDROGEN VALLEY (NAHV) - QUOTA UE	37198/1, 37197/1, 37199/1, 37199/1, 137198/1, 137197/1, 137198/1, 137199/1
37200/1	PROGRAMMA HORIZON EUROPE 2021-2027 - PROGETTO NORTH ADRIATIC HYDROGEN VALLEY (NAHV) - COFINANZIAMENTO REGIONALE	68328/1, 68329/1, 168328/1, 168329/1
38000/1	ACQUISIZIONE DI FONDI DI PAYBACK FARMACEUTICO DA RIPIANO DELLA SPESA FARMACEUTICA PER ACQUISTI DIRETTI PER L'ANNO 2022	38000/1, 138000/1
38022/1	ACQUISIZIONE FONDI PER REALIZZAZIONE INTERVENTO PREVISTO DAL PNRR, MISSIONE M6, COMPONENTE C1, INVESTIMENTO 1.3: 'RAFFORZAMENTO DELL'ASSISTENZA SANITARIA INTERMEDIA E DELLE SUE STRUTTURE - OSPEDALI DI COMUNITA'	38022/1, 138022/1
38361/1	SOMME RISCOSE IN TESORERIA IN CONFORMITA' A DIRETTIVE O REGOLAMENTI COMUNITARI	
40205/1	RECUPERI E RESTITUZIONI QUOTE FESR DI PROGETTI, DA PARTNER ESTERI - PROGRAMMA ITALIA-SLOVENIA 2014-2020	
40944/1	ACQUISIZIONE DEI FONDI PER IL PROGRAMMA DI COOPERAZIONE 'INTERREG VI-A ITALIA-AUSTRIA' FONDI STATO - 2021-2027 REGOLAMENTI (UE) 2021/1060, 2021/1059, 2021/1058	40944/1, 40946/1, 40948/1, 40950/1, 43024/2, 140944/1, 140946/1, 140948/1, 140950/1, 143024/2
40945/1	ACQUISIZIONE DEI FONDI PER IL PROGRAMMA DI COOPERAZIONE 'INTERREG VI-A ITALIA-AUSTRIA' FONDI UE - 2021-2027 REGOLAMENTI (UE) 2021/1060, 2021/1059, 2021/1058	40945/1, 40947/1, 40949/1, 40951/1, 43025/2, 140945/1, 140947/1, 140949/1, 140951/1, 143025/2
41555/1	ACQUISIZIONE DI FONDI DAL MINISTERO DELL' ECONOMIA E DELLE FINANZE PER ACCONTO DI MOBILITA' SANITARIA INTERREGIONALE ATTIVA 2023,CREDITI MATURATI DAL SERVIZIO SANITARIO REGIONALE	41555/1, 141555/1

Capitolo di entrata	Descrizione	Capitolo di spesa
42000/1	ACQUISIZIONI DI FONDI DALLO STATO PER L'ELETTRIFICAZIONE (COLD IRONING) DELLA BANCHINA DI PORTO NOGARO E FOTOVOLTAICO	42000/2, 142000/2
42000/2	ACQUISIZIONI DI FONDI DALLO STATO PER L'ELETTRIFICAZIONE (COLD IRONING) DELLA BANCHINA DI PORTO NOGARO E FOTOVOLTAICO	42000/1, 142000/1
42200/1	ACQUISIZIONI DI FONDI DALLO STATO PER LE AREE INTERNE DEL FRIULI VENEZIA GIULIA - FONDO NAZIONALE COMPLEMENTARE AL PNRR - FNC	42200/1, 142200/1
42205/1	ACQUISIZIONE DI FONDI FSC 2014-2020 - PIANO OPERATIVO AMBIENTE - ASSE 2 - SOTTO PIANO 'INTERVENTI PER LA TUTELA DEL TERRITORIO E DELLE ACQUE' - LINEA AZIONE 2.3.1 'INTERVENTI MIGLIORAMENTO QUALITA' CORPI IDRICI' - PROGETTO DEL BILANCIO IDROLOGICO NAZIONALE - TRASFERIMENTO DALL'AUTORITA' DI BACINO DISTRETTUALE DELLE ALPI ORIENTALI - ENTRATE CORRENTI	42201/1, 42202/1, 142201/1, 142202/1, 142206/1
42206/1	ACQUISIZIONE DI FONDI FSC 2014-2020 - PIANO OPERATIVO AMBIENTE - ASSE 2 - SOTTO PIANO 'INTERVENTI PER LA TUTELA DEL TERRITORIO E DELLE ACQUE' - LINEA AZIONE 2.3.1 'INTERVENTI MIGLIORAMENTO QUALITA' CORPI IDRICI' - PROGETTO DEL BILANCIO IDROLOGICO NAZIONALE - TRASFERIMENTO DALL'AUTORITA' DI BACINO DISTRETTUALE DELLE ALPI ORIENTALI - ENTRATE IN CONTO CAPITALE	42206/1
42343/4	ACQUISIZIONE DI ASSEGNAZIONI DALLO STATO A VALERE SUL FONDO PER LE NON AUTOSUFFICIENZE - QUOTA INDISTINTA	7623/3, 45499/6, 107623/3, 145499/6
42390/1	ACQUISIZIONE DI FONDI PER LA REALIZZAZIONE DELL'ACCORDO DI PROGRAMMA DEL 28 APRILE 2021 PER LA DESTINAZIONE DELLE RISORSE REGIONALIZZAZIONE DEI PATTI TERRITORIALI E COORDINAMENTO GOVERNO, REGIONI E PROVINCE AUTONOME PER I CONTRATTI DI PROGRAMMA	72390/1, 172390/1
42500/1	ACQUISIZIONE DI FONDI PER L'ADEGUAMENTO DEI PREZZI DI MATERIALI DA COSTRUZIONE	42500/1, 142500/1
42501/1	ACQUISIZIONE DI FONDI PER L'ADEGUAMENTO DEI PREZZI DI MATERIALI DA COSTRUZIONE	42501/1, 142501/1
42926/1	ACQUISIZIONE DI FONDI DALLO STATO PER IL PROGETTO EUROPEO CHERRY REGOLAMENTO UE 24.06.2021 N. 1060	42914/1, 42916/1, 42918/1, 42926/1, 42928/1, 42930/1, 42935/1, 42937/1, 142914/1, 142916/1, 142918/1, 142919/1, 142926/1, 142928/1, 142930/1, 142935/1, 142937/1
42927/1	ACQUISIZIONE DI FONDI UE PER IL PROGETTO EUROPEO CHERRY	42915/1, 42917/1, 42919/1, 42927/1, 42929/1, 42931/1, 42933/1, 42934/1, 42936/1, 42938/1, 142915/1, 142917/1, 142927/1, 142929/1, 142931/1, 142933/1, 142934/1, 142936/1, 142938/1
42932/1	ACQUISIZIONE FONDI DALLO STATO PROGETTO 'RAFFORZAMENTO DELLA CAPACITA' AMMINISTRATIVA FESR ED FSE' A VALERE SUL PROGRAMMA OPERATIVO NAZIONALE GOVERNANCE E CAPACITA' ISTITUZIONALE 2014-2020	42942/1, 42962/1, 42972/1, 142942/1, 142962/1, 142972/1
42953/1	ACQUISIZIONE FONDI UE PROGETTO 'RAFFORZAMENTO DELLA CAPACITA' AMMINISTRATIVA FESR ED FSE' A VALERE SUL PROGRAMMA OPERATIVO NAZIONALE GOVERNANCE E CAPACITA' ISTITUZIONALE 2014-2020	42943/1, 42963/1, 42973/1, 142943/1, 142973/1
46522/1	ACQUISIZIONE DI FONDI DAL MINISTERO DELL' ECONOMIA E DELLE FINANZE PER CONGUAGLIO DI MOBILITA' SANITARIA INTERREGIONALE ATTIVA IN FSN 2023, CREDITI MATURATI DAL SERVIZIO SANITARIO REGIONALE	46522/1, 146522/1
46564/1	ACQUISIZIONE FONDI STATALI PER PROGETTO DI RICERCA FINALIZZATA 2019 'PANTHER - PERSONALIZED MEDICINE FOR PRIMARY CARDIOMYOPATHIES: ASSESSMENT OF PROGNOSTIC, DIAGNOSTIC AND THERAPEUTIC VALUE OF IPSC-BASED MODELS IN A LARGE COHORT OF PATIENTS WITH DILATED CARDIOMYOPATHY	46564/1, 146564/1
46761/1	REALIZZAZIONE DEI PROGRAMMI IFTS E IMPRENDERO' 5.0 NELL'AMBITO DELL'ACCORDO PROVENZANO - ANTICIPAZIONE FONDI REGIONALI	46761/1, 46762/1, 46766/1, 145603/1, 146761/1, 146762/1, 146766/1
48000/1	ACQUISIZIONE FONDI PER LA CONCESSIONE DI CONTRIBUTI PER LA REALIZZAZIONE DEGLI INTERVENTI PREVISTI DAL PNRR, MISSIONE 1 COMPONENTE 3 INVESTIMENTO 2.2 PROTEZIONE E VALORIZZAZIONE DELL'ARCHITETTURA E DEL PAESAGGIO RURALE - M1C322 - PNRR	48800/1, 48801/1, 48802/1, 148800/1, 148801/1, 148802/1
48022/1	ACQUISIZIONE FONDI PER REALIZZAZIONE INTERVENTO PREVISTO DAL PNRR, MISSIONE M6, COMPONENTE C1, INVESTIMENTO 1.2.2: 'CASA COME PRIMO LUOGO DI CURA E TELEMEDICINA - SUB INVESTIMENTI COT, INTERCONNESSIONE AZIENDALE, DEVICE'	48022/1, 148022/1
48023/1	M4C11-ASV DA MINISTERO INTERNO CONTRIBUTI PER FINANZIAMENTO DEGLI INTERVENTI DI MESSA IN SICUREZZA RISTRUTTURAZIONE E RIQUALIFICAZIONE ASILI NIDO E SCUOLE DELL'INFANZIA	48023/1, 148023/1
48522/1	ACQUISIZIONE DI FONDI DALLO STATO PER ACQUISTO MATERIALE ROTABILE - PIANO OPERATIVO DEL FONDO SVILUPPO E COESIONE INFRASTRUTTURE 2014-2020 - PIANO NAZIONALE PER IL RINNOVO DEL MATERIALE ROTABILE FERROVIARIO (ASSE TEMATICO F) - FSC	48522/1, 148522/1
48532/1	ACQUISIZIONE DI FONDI DALLO STATO PER RINNOVO MATERIALE ROTABILE - PNRR	48532/1, 148532/1
48535/1	ACQUISIZIONE DI FONDI DALLO STATO PER LA CICLOVIA TRIESTE-LIGNANO SABBIAORO-VENEZIA - QUOTA FVG - PNRR	48535/1, 148535/1
48544/1	ACQUISIZIONE DI FONDI DALLO STATO PER L'ACQUISTO DI AUTOBUS PER IL SERVIZIO DI TRASPORTO PUBBLICO LOCALE - FONDO COMPLEMENTARE PNRR	48544/1, 148544/1
48551/1	ACQUISIZIONE DI FONDI TRAMITE COMUNI PER L'ACQUISTO DI AUTOBUS PER IL SERVIZIO DI TRASPORTO PUBBLICO LOCALE E REGIONALE RISORSE PIANO NAZIONALE RIPRESA E RESILIENZA - PNRR	48551/1, 148551/1
48559/1	FONDI PIANO NAZIONALE DI RIPRESA E RESILIENZA PROGRAMMA NAZIONALE PER INTERVENTO 1.1 POTENZIAMENTO DEI CENTRI PER L'IMPIEGO-PNRR	48558/1, 48559/1, 148558/1, 148559/1

Capitolo di entrata	Descrizione	Capitolo di spesa
48568/1	FONDI PER LA REALIZZAZIONE DELL'INTERVENTO PREVISTO DALLA MISSIONE 1 'DIGITALIZZAZIONE, INNOVAZIONE, COMPETITIVITA', CULTURA E TURISMO' - COMPONENTE 1 'DIGITALIZZAZIONE, INNOVAZIONE E SICUREZZA DELLA PA' - INVESTIMENTO 1.5 'CYBERSECURITY' - COD. 2204007 - PNRR	48568/1, 148568/1
48570/1	ACQUISIZIONE DI FONDI PER L'ACQUISTO DI AUTOBUS PER IL SERVIZIO DI TRASPORTO PUBBLICO LOCALE E REGIONALE - COMUNE DI TRIESTE - RISORSE PIANO STRATEGICO NAZIONALE DELLA MOBILITA' SOSTENIBILE - PSNMS	48570/1, 148570/1
48571/1	ACQUISIZIONE DI FONDI PER L'ACQUISTO DI AUTOBUS PER IL SERVIZIO DI TRASPORTO PUBBLICO LOCALE E REGIONALE - RISORSE PIANO STRATEGICO NAZIONALE DELLA MOBILITA' SOSTENIBILE - PSNMS	48571/1, 148571/1
48579/1	ACQUISIZIONE FONDI PNRR DESTINATI AL SUB-INVESTIMENTO M6 C1 - 1.2.1 'CASA COME PRIMO LUOGO DI CURA-ADI'	48579/1, 148579/1
48580/1	ACQUISIZIONE DI FONDI PER L'ACQUISTO DI AUTOBUS PER IL SERVIZIO DI TRASPORTO PUBBLICO LOCALE E REGIONALE - PIANO STRATEGICO NAZIONALE DELLA MOBILITA' SOSTENIBILE - PSNMS	48580/1, 48580/2, 148580/1, 148580/2
48582/1	ACQUISIZIONE DI FONDI DALLO STATO PER IL FINANZIAMENTO DEGLI INTERVENTI INFRASTRUTTURALI E TECNOLOGICI SULLA LINEA UDINE-CIVIDALE NELL'AMBITO DEL PIANO NAZIONALE DI RIPRESA E RESILIENZA PER IL POTENZIAMENTO DELLA RETE INFRASTRUTTURALE DELLA LINEA FERROVIARIA REGIONALE - PNRR	48582/1, 148582/1
48583/1	ACQUISIZIONE FONDI PER LA REALIZZAZIONE DELL'INTERVENTO PREVISTO DAL PNRR MISSIONE 1 COMPONENTE 1 'DIGITALIZZAZIONE INNOVAZIONE E SICUREZZA DELLA PA' - INVESTIMENTO 1.4 'SERVIZI E CITTADINANZA DIGITALE' SUB-INVESTIMENTO 1.4.3 'ADOZIONE PAGOPA - ALTRI ENTI REGIONI PROVINCE AUTONOME AZIENDE SANITARIE LOCALI E OSPEDALIERE UNIVERSITA' ENTI DI RICERCA E AFAM MAGGIO 2022'	48583/1, 148583/1
48584/1	ACQUISIZIONE FONDI PER LA REALIZZAZIONE DELL'INTERVENTO PREVISTO DAL PNRR MISSIONE 1 COMPONENTE 1 'DIGITALIZZAZIONE INNOVAZIONE E SICUREZZA DELLA PA' INVESTIMENTO 1.4 'SERVIZI E CITTADINANZA DIGITALE' SUB-INVESTIMENTO 1.4.3 'APP IO - ALTRI ENTI REGIONI PROVINCE AUTONOME AZIENDE SANITARIE LOCALI E OSPEDALIERE UNIVERSITA' ENTI DI RICERCA E AFAM MAGGIO 2022'	48584/1, 148584/1
48586/1	M1C321 ACQUISIZIONE FONDI DAL COMUNE DI GORIZIA PER L'ATTUAZIONE DEL PROGETTO PILOTA BORGO CASTELLO FINANZIATO NELL'AMBITO DEL PROGETTO PILOTA BORGO CASTELLO FINANZIATO NELL'AMBITO DEL PNRR CUP F88F22000000007 - RISORSE DESTINATE A INIZIATIVE CONTRIBUTIVE E ULTERIORI INIZIATIVE - ENTRATE CORRENTI	48586/1, 48586/1, 48586/2, 148586/1, 148586/1, 148586/2
48589/1	FONDI PER LA REALIZZAZIONE DELL'INTERVENTO PREVISTO DAL PNRR MISSIONE 1 COMPONENTE 1 'DIGITALIZZAZIONE INNOVAZIONE E SICUREZZA DELLA PA' - INVESTIMENTO 1.7 'COMPETENZE DIGITALI DI BASE' SUB-INVESTIMENTO 1.7.2 'RETE DI FACILITAZIONE DIGITALE'-QUOTA REGIONE	48589/1, 148589/1
48592/1	M2C4021 ACQUISIZIONE FONDI DAL DIPARTIMENTO DI PROTEZIONE CIVILE PER REALIZZAZIONE INTERVENTI - PNRR	48575/1, 48576/1, 48577/1, 48578/1, 48592/1, 48593/1, 48594/1, 48595/1, 148575/1, 148576/1, 148577/1, 148578/1, 148592/1, 148593/1, 148594/1, 148595/1
48599/1	PROGETTO IN CON.TRA. FINANZIATO DALLA CASSA DELLE AMMENDE E DALLA REGIONE AUTONOMA FVG CONCERNENTE LO SVILUPPO DI PERCORSI DI FORMAZIONE PROFESSIONALE, INCLUSIONE SOCIALE E/O INSERIMENTO LAVORATIVO RIVOLTI A PERSONE IN ESECUZIONE PENALE, INTERVENTI DI ASSISTENZA PER LE PERSONE IN ESECUZIONE PENALE E PER I FAMILIARI CON PARTICOLARE RIFERIMENTO ALLA PROLE MINORE DI ETÀ E SVILUPPO DI SERVIZI PUBBLICI PER IL SOSTEGNO ALLE VITTIME DI REATO, PER LA GIUSTIZIA RIPARATIVA E MEDIAZIONE PENALE.	48599/1, 148599/1
48600/1	ACQUISIZIONE DI FONDI PER LE SPESE RELATIVE AL PROGETTO CCM 2022 DENOMINATO 'SPERIMENTAZIONE DEL BUDGET DI SALUTE QUALE STRUMENTO PER LA REALIZZAZIONE DI PROGETTI TERAPEUTICI RIABILITATIVI INDIVIDUALIZZATI CON PARTICOLARE RIFERIMENTO ALLE MALATTIE MENTALI E ALLE DIPENDENZE' FINANZIATO DAL MINISTERO DELLA SALUTE	48600/1, 148600/1
48601/1	ACQUISIZIONE FONDI PER LA REALIZZAZIONE DELL'INVESTIMENTO 1.1 RAFFORZAMENTO COMPLESSIVO DELLE STRUTTURE E DEI SERVIZI DI SNPS-SNPA A LIVELLO NAZIONALE REGIONALE E LOCALE MIGLIORANDO LE INFRASTRUTTURE LE CAPACITA' UMANE E TECNOLOGICHE E LA RICERCA APPLICATA PREVISTO DAL PIANO NAZIONALE INVESTIMENTI COMPLEMENTARI AL PNRR	48601/1, 48602/1, 48603/1, 148601/1, 148602/1, 148603/1
48604/1	ACQUISIZIONE FONDI PER LA REALIZZAZIONE DELL'INVESTIMENTO 1.1 RAFFORZAMENTO COMPLESSIVO DELLE STRUTTURE E DEI SERVIZI DI SNPS-SNPA A LIVELLO NAZIONALE REGIONALE E LOCALE, MIGLIORANDO LE INFRASTRUTTURE, LE CAPACITA' UMANE E TECNOLOGICHE E LA RICERCA APPLICATA PREVISTO DAL PIANO NAZIONALE INVESTIMENTI COMPLEMENTARI AL PNRR	48604/1, 48605/1, 48606/1, 148604/1, 148605/1, 148606/1
48608/1	ACQUISIZIONE FONDI PER LA REALIZZAZIONE DEL PROGETTO NELL'AMBITO DEL PIANO INVESTIMENTI COMPLEMENTARI AL PNRR E.1 SALUTE - AMBIENTE - BIODIVERSITA' - CLIMA DENOMINATO 'VALUTAZIONE DELLA ESPOSIZIONE E DELLA SALUTE SECONDO L'APPROCCIO INTEGRATO ONE HEALTH CON IL COINVOLGIMENTO DELLE COMUNITA' RESIDENTI IN AREE A FORTE PRESSIONE AMBIENTALE IN ITALIA'-ENTRATE CORRENTI	48608/1, 48609/1, 48610/1, 48612/1, 148608/1, 148609/1, 148612/1
48609/1	ACQUISIZIONE FONDI PER LA REALIZZAZIONE DEL PROGETTO NELL'AMBITO DEL PIANO INVESTIMENTI COMPLEMENTARI AL PNRR E.1 SALUTE - AMBIENTE - BIODIVERSITA' - CLIMA DENOMINATO 'VALUTAZIONE DELLA ESPOSIZIONE E DELLA SALUTE SECONDO L'APPROCCIO INTEGRATO ONE HEALTH CON IL COINVOLGIMENTO DELLE COMUNITA' RESIDENTI IN AREE A FORTE PRESSIONE AMBIENTALE IN ITALIA'-INVESTIMENTO	48611/1

Capitolo di entrata	Descrizione	Capitolo di spesa
48775/1	ACQUISIZIONE DI FONDI DESTINATI AL RIMBORSO DIRETTO, ANCHE PARZIALE, DEGLI ONERI SOSTENUTI DAGLI OSPEDALI, SIA PUBBLICI CHE PRIVATI CONVENZIONATI, PER L'ACQUISTO DI TEST GENOMICI ORMONORESPONSIVO PER IL CARCINOMA MAMMARIO IN STADIO PRECOCE	48775/1, 148775/1
49555/1	ASSEGNAZIONI DAL SOGGETTO RESPONSABILE DI CUI ALL'O.C.D.P.C. N. 837/2022 PER IL PAGAMENTO DI IMPOSTE DI REGISTRO, CATASTALI E IPOTECARIE SU ESPROPRI PER INTERVENTI EMERGENZA VAIA (O.C.D.P.C. N. 558/2018 E O.C.D.P.C. N. 837/2022)	49555/1, 149555/1
49556/1	ASSEGNAZIONE FONDI DAL DIPARTIMENTO DI PROTEZIONE CIVILE AL FONDO REGIONALE PER LA PROTEZIONE CIVILE PER IL SUPERAMENTO DELL'EMERGENZA VAIA (O.C.D.P.C. 558/2018 E 837/2022)	49556/1, 149556/1
50552/2	ACQUISIZIONE DI FONDI STATALI PER SUPPORTO PSICOLOGICO ALLE FASCE PIU DEBOLI DELLA POPOLAZIONE (ONCOLOGICI 6-18 ANNI)	
51444/1	ACQUISIZIONE DI FONDI DAGLI ENTI DEL SERVIZIO SANITARIO REGIONALE PER CONGUAGLIO DI MOBILITA' INTERREGIONALE PASSIVA IN FSN 2023.CREDITI MATURATI VERSO GLI ENTI SSR	51444/1, 151444/1
54710/1	ACQUISIZIONE DI FONDI DALLO STATO PER IL PROGETTO 'LA STRATEGIA REGIONALE DI SVILUPPO SOSTENIBILE DELLA REGIONE FRIULI VENEZIA GIULIA' (GRSS) - ENTRATE CORRENTI	8195/2, 8195/3
55661/1	RECUPERO DI SOMME EROGATE A VALERE SU FONDI MINISTERIALI PER LA REALIZZAZIONE DI INTERVENTI SPERIMENTALI IN FAVORE DI COLORO CHE AL COMPIMENTO DELLA MAGGIORE ETA' VIVONO FUORI DALLA FAMIGLIA D'ORIGINE SULLA BASE DI UN PROVVEDIMENTO DELL'AUTORITA' GIUDIZIARIA	55661/1, 155661/1
55666/1	ACQUISIZIONE FINANZIAMENTO STATALE FINALIZZATO AL MIGLIORAMENTO ORGANIZZATIVO DELLE STRUTTURE DEDICATE ALLA RACCOLTA, ALLA QUALIFICAZIONE E ALLA CONSERVAZIONE DEL PLASMA NAZIONALE DESTINATO ALLA PRODUZIONE DI MEDICINALI EMODERIVATI	55666/1, 155666/1
56000/1	ACQUISIZIONE DI FONDI RELATIVI AL FONDO SVILUPPO E COESIONE DI CUI ALLA DELIBERA CIPE DEL 29 SETTEMBRE 2020 N. 60	45600/1, 45601/1, 45602/1, 45603/1, 45700/1, 145600/1, 145601/1, 145602/1, 145700/1
56566/1, 56566/2	PROGETTO ABACO	56566/1, 56566/2, 156566/1, 156566/2
56566/3	FINANZIAMENTO DEL PROGETTO DENOMINATO: ABACO (ABBATTIMENTO DELLE BARRIERE COMUNICATIVE), TECNOLOGIA E SERVIZI INNOVATIVI PER L'INCLUSIONE, L ISTRUZIONE E L'ACCESSIBILITA' PER LE PERSONE SORDE E IPOACUSICHE	56566/3, 156566/3
56855/1	ACQUISIZIONE FONDI DALLA PRESIDENZA DEL CONSIGLIO DEI MINISTRI - DIPARTIMENTO PER LE PARI OPPORTUNITA' PER LA REALIZZAZIONE DI INTERVENTI A VALERE SULL'AVVISO PUBBLICO DEL 18 DICEMBRE 2020, DI CUI ALL'ART. 26BIS DEL D.L. 14 AGOSTO 2020, N. 104, CONVERTITO CON MODIFICAZIONI DALLA LEGGE 13 OTTOBRE 2020, N.126	56855/1, 56855/2, 156855/1, 156855/2
58022/1	ACQUISIZIONE FONDI PER REALIZZAZIONE INTERVENTO PREVISTO DAL PNRR, MISSIONE M6, COMPONENTE C2, INVESTIMENTO 1.1: 'AMMODERNAMENTO DEL PARCO TECNOLOGICO E DIGITALE OSPEDALIERO '	58222/1, 158222/1
65678/1	PROGETTO FINANZIATO DAL MINISTERO DELLA GIUSTIZIA PER LA PROMOZIONE DI UNA PROGRAMMAZIONE CONDIVISA PER LO SVILUPPO DI SERVIZI PUBBLICI A SOSTEGNO DELLE VITTIME DI REATO	65678/1, 65678/2, 165678/1, 165678/2
66005/1	RECUPERO DI SOMME EROGATE A SOGGETTI SU CAPITOLI DI SPESA RELATIVI AD INTERVENTI FINANZIATI DAL PROGRAMMA OPERATIVO COMPLEMENTARE FVG - ACCORDO PROVENZANO	
66446/1	Triennio 2021-2023 (C.F. 2021-2024) ACQUISIZIONE FONDI PER REALIZZAZIONE INTERVENTO PREVISTO DAL PNRR, MISSIONE M6, COMPONENTE C2, INVESTIMENTO 2.2:'SVILUPPO DELLE COMPETENZE TECNICHE PROFESSIONALI, DIGITALI E MANAGERIALI DEL PERSONALE DEL SISTEMA SANITARIO ' - SUB-INVESTIMENTO 2.2.(A)SUB-MISURA:'BORSE AGGIUNTIVE IN FORMAZIONE DI MEDICINA GENERALE'	66446/1, 166446/1
66446/2	Triennio 2022-2024 (C.F. 2022-2025) ACQUISIZIONE FONDI PER REALIZZAZIONE INTERVENTO PREVISTO DAL PNRR, MISSIONE M6, COMPONENTE C2, INVESTIMENTO 2.2:'SVILUPPO DELLE COMPETENZE TECNICHE PROFESSIONALI, DIGITALI E MANAGERIALI DEL PERSONALE DEL SISTEMA SANITARIO ' - SUB-INVESTIMENTO 2.2.(A)SUB-MISURA:'BORSE AGGIUNTIVE IN FORMAZIONE DI MEDICINA GENERALE'	66446/2, 166446/2
66554/1	ACQUISIZIONE DI FONDI STATALI A TITOLO DI CONTRIBUTO FORFETTARIO PER L'ACCESSO ALLE PRESTAZIONI DEL SERVIZIO SANITARIO NAZIONALE PER I RICHIEDENTI E TITOLARI DELLA PROTEZIONE TEMPORANEA A SEGUITO DELLA CRISI UCRAINA	66554/1, 166554/1
66889/1	FINANZIAMENTO STATALE FINALIZZATO AL CONTRASTO DEI DISTURBI DELLA NUTRIZIONE E DELL'ALIMENTAZIONE (DNA)	66889/1, 166889/1
67776/1	RECUPERO DI RISORSE STATALI EROGATE 'FONDO PER LE POLITICHE RELATIVE AI DIRITTI E ALLE PARI OPPORTUNITA'	67776/1, 167776/1
68022/1	ACQUISIZIONE FONDI PER REALIZZAZIONE INTERVENTO PREVISTO DAL PNRR, MISSIONE M6, COMPONENTE C2, INVESTIMENTO 1.2: 'VERSO UN OSPEDALE SICURO E SOSTENIBILE' A VALERE SUL FONDO NAZIONALE COMPLEMENTARE	68022/1, 168022/1
70055/2	ACQUISIZIONE DI FONDI DALLO STATO PER PROMUOVERE IL DIRITTO DEI GIOVANI ALLA FORMAZIONE CULTURALE E PROFESSIONALE	5665/1, 5665/2, 5666/1, 105665/1, 105665/2, 105666/1
70070/1	ACQUISIZIONE DI FONDI DALLO STATO PER LO SVILUPPO SOCIALE, ECONOMICO E AMBIENTALE DEI TERRITORI DEI COMUNI DELLA PROVINCIA DI UDINE COMPRESI NEL COMPENSORIO MONTANO DEL GEMONESE, CANAL DEL FERRO E VAL CANALE E NEL COMPENSORIO MONTANO DEL TORRE, NATISONE E COLLIO NEI QUALI E' STORICAMENTE INSEDIATA LA MINORANZA SLOVENA	1640/1, 101640/1
70161/1	ACQUISIZIONE DI FONDI PER L' ATTUAZIONE DI INTERVENTI - IN CONTO INTERESSI- PROGRAMMATI IN AGRICOLTURA	6341/1, 106341/1

Capitolo di entrata	Descrizione	Capitolo di spesa
70164/1	ACQUISIZIONE DI FONDI PER LA REALIZZAZIONE DI INTERVENTI DI RESTAURO E MANUTENZIONE DEGLI IMMOBILI NON STATALI CHE INTERESSANO IL PATRIMONIO STORICO ARTISTICO DELLA REGIONE	
70165/1, 70165/2	ASV PROGRAMMA URBANO PARCHEGGI L. 122/89	3372/1, 3372/2, 3440/1, 13442/1, 43442/1, 103372/1, 103372/2, 103440/1, 113442/1, 143442/1
70301/1	ACQUISIZIONE DI FONDI A TITOLO DI RIMBORSO DALLO STATO DELLE INDENNITA' CORRISPOSTE AI CITTADINI TUBERCOLOTICI	4566/4
70301/2	ACQUISIZIONE DI FONDI A TITOLO DI RIMBORSO DALLO STATO DELLE INDENNITA' CORRISPOSTE AI CITTADINI TUBERCOLOTICI	4566/2, 4566/5
70301/3	ACQUISIZIONE DI FONDI A TITOLO DI RIMBORSO DALLO STATO DELLE INDENNITA' CORRISPOSTE AI CITTADINI TUBERCOLOTICI	4566/3
70303/1	ACQUISIZIONE DI FONDI PER INTERVENTI DI PREVENZIONE DEL RANDAGISMO	
70314/1	ACQUISIZIONE DI FONDI PER IL FINANZIAMENTO DELLE INIZIATIVE REGIONALI IN FAVORE DEGLI IMMIGRATI	
70336/2	ACQUISIZIONE DI FONDI PER IL SOSTEGNO DI INIZIATIVE CULTURALI ED ARTISTICHE A FAVORE DELLE POPOLAZIONI DI LINGUA SLOVENA O DI ORIGINE SLOVENA	5292/2, 5516/5, 5671/12, 7947/23, 12201/1, 68228/1, 105292/2, 105516/5, 105671/12, 112201/1, 168228/1
70345/1	ACQUISIZIONE DI FONDI PER IL DISINQUINAMENTO DELLA BASSA FRIULANA E DELLE AREE CONTERMINI DELLA LAGUNA DI MARANO E GRADO, PER OPERE DI RACCOLTA, CONVOGLIAMENTO, DEPURAZIONE DEI LIQUAMI CIVILI E INDUSTRIALI E COSTRUZIONE DI UNA CONDOTTA TRANSLAGUNARE E SOTTOMARINA DI SCARICO A MARE - AMPLIAMENTO DELL' IMPIANTO DI DEPURAZIONE	
70359/1	ACQUISIZIONE DI FONDI PER ATTIVITA' DI SELEZIONE, ISTRUZIONE E FORMAZIONE PROFESSIONALE FINALIZZATE ALL'INSERIMENTO LAVORATIVO MIRATO DI CITTADINI EXTRACOMUNITARI RESIDENTI NEI PAESI D'ORIGINE	
70363/2	ACQUISIZIONE DI FONDI PER LA REALIZZAZIONE DI INTERVENTI IN MATERIA DI DIFESA DEL SUOLO NEL BACINO IDROGRAFICO INTERREGIONALE DEL FIUME LEMENE	2508/2, 102508/2
70367/1	ACQUISIZIONE DI FONDI A VALERE SUL FONDO SPECIALE DI CUI ALL' ARTICOLO 18, COMMA 3, DELLA LEGGE 5 GENNAIO 1994, N. 36, PER INTERVENTI RELATIVI AL RISPARMIO IDRICO E AL RIUSO DELLE ACQUE REFLUE, NONCHÉ PER LE FINALITA' DI CUI ALLA LEGGE 18 MAGGIO 1989, N. 183	
70378/1	ACQUISIZIONE DI ASSEGNAZIONI DALLO STATO PER LA REALIZZAZIONE DI INTERVENTI URGENTI PER LA RIDUZIONE DEL RISCHIO IDROGEOLOGICO - SERVIZIO IDRAULICA	2555/1, 2555/2, 2555/3, 102555/1, 102555/2, 102555/3
70386/1	ACQUISIZIONE DI FONDI DALLO STATO PER L'ESERCIZIO DELLE FUNZIONI TRASFERITE ALLA REGIONE AI SENSI DEL D.LGS N. 126/2005 IN MATERIA DI SALUTE E SANITA' VETERINARIA	
70386/2	ACQUISIZIONE DI FONDI DALLO STATO PER LE FUNZIONI TRASFERITE AI SENSI DEL D.LGS N. 126/2005, INCLUSE LE FUNZIONI IN MATERIA DI INDENNIZZI A FAVORE DI SOGGETTI DANNEGGIATI DA COMPLICANZE DI TIPO IRREVERSIBILE A CAUSA DI VACCINAZIONI OBBLIGATORIE, TRASFUSIONI E SOMMINISTRAZIONE DI EMODERIVATI NONCHÉ DI VACCINAZIONE ANTIPOLIOMELITICA NON OBBLIGATORIA	4371/2, 104371/2
70401/1	ACQUISIZIONE DI FONDI PER LA PROGETTAZIONE E REALIZZAZIONE DI UN INTERVENTO CAMPIONE DI NATURA IDROGEOLOGICA DA SVILUPPARE NELL' AMBITO DELLA SCUOLA DI SPECIALIZZAZIONE IN GESTIONE E VALUTAZIONE DEL RISCHIO IDROGEOLOGICO E PER LA DIFESA DEL SUOLO DI GORIZIA	2527/1, 102527/1
70414/1, 70414/2	ASV-INVESTIMENTI PUBBLICI-NUCLEI VALUT.	494/1, 494/5, 494/7, 494/10, 498/1, 701/1, 701/2, 702/2, 7200/1, 7200/3, 7201/1, 7201/3, 8740/1, 18299/1, 100494/1, 100494/5, 100494/7, 100494/10, 100494/11, 100701/1, 100701/2, 100702/2, 107200/1, 107200/3, 107201/1, 107201/3, 108740/1, 118299/1
70414/8	ACQUISIZIONE DI FONDI DALLO STATO PER LA COSTITUZIONE ED IL FUNZIONAMENTO DEI NUCLEI DI VALUTAZIONE E VERIFICA DEGLI INVESTIMENTI PUBBLICI	494/11, 701/3, 100701/3
70414/9	ACQUISIZIONE DI FONDI DALLO STATO PER LA COSTITUZIONE ED IL FUNZIONAMENTO DEI NUCLEI DI VALUTAZIONE E VERIFICA DEGLI INVESTIMENTI PUBBLICI	494/2, 494/3, 494/4, 672/1, 672/2, 672/3, 672/4, 673/1, 673/2, 675/1, 677/1, 678/1, 701/4, 702/4, 702/5, 708/1, 7200/2, 7200/4, 7200/5, 7201/2, 7201/4, 8740/2, 8753/1, 100494/2, 100494/3, 100494/4, 100672/1, 100672/2, 100672/3, 100672/4, 100673/1, 100673/2, 100678/1, 100701/4, 100702/4, 100702/5, 100708/1, 107200/2, 107200/4, 107200/5, 107201/2, 107201/4, 108740/2, 108753/1
70414/10	ACQUISIZIONE DI FONDI DALLO STATO PER LA COSTITUZIONE ED IL FUNZIONAMENTO DEI NUCLEI DI VALUTAZIONE E VERIFICA DEGLI INVESTIMENTI PUBBLICI	494/12, 100494/12
70414/11	ACQUISIZIONE DI FONDI DALLO STATO PER LA COSTITUZIONE ED IL FUNZIONAMENTO DEI NUCLEI DI VALUTAZIONE E VERIFICA DEGLI INVESTIMENTI PUBBLICI	494/13, 100494/13
70441/1	ACQUISIZIONE DI FONDI DALLO STATO DESTINATI AL FINANZIAMENTO DI PERCORSI SPERIMENTALI TRIENNALI DI ISTRUZIONE E FORMAZIONE PROFESSIONALE NELLE MORE DELLA EMANAZIONE DEI DECRETI LEGISLATIVI DI CUI ALLA LEGGE 28 MARZO 2003, N. 53 - ACCORDO CONFERENZA UNIFICATA DEL 19 GIUGNO 2003	
70448/2	ACQUISIZIONE DI FONDI DALLO STATO PER INTERVENTI FINALIZZATI ALLA REALIZZAZIONE DI IMPIANTI PER LA PRODUZIONE DI ENERGIA CON BIOMASSE, PREFERIBILMENTE INTEGRATI CON RETI DI TELERISCALDAMENTO	2607/1, 2607/2, 2608/1, 2608/2, 102607/1, 102607/2, 102608/1, 102608/2
70474/1	ACQUISIZIONE DI FONDI DALLO STATO PER INTERVENTI FINALIZZATI ALLA RIDUZIONE DEI CONSUMI ENERGETICI NEL SETTORE DEI TRASPORTI	3931/1, 103931/1
70479/3	ACQUISIZIONE DI FONDI PER INIZIATIVE DI FARMACOVIGILANZA E DI INFORMAZIONE DEGLI OPERATORI SANITARI SULLE PROPRIETA', SULL' IMPIEGO E SUGLI EFFETTI INDESIDERATI DEI MEDICINALI, NONCHÉ PER LE RELATIVE CAMPAGNE DI EDUCAZIONE SANITARIA	4579/3, 4579/5, 4579/6, 81744/3, 104579/3, 104579/5, 104579/6, 181744/3
70480/2	ACQUISIZIONE DI FONDI PER IL COMPLETAMENTO DI OPERE DI SISTEMAZIONE IDROGEOLOGICA DEI BACINI MONTANI	2490/1, 2495/1, 2649/1, 2649/2, 2653/1, 2689/1, 102490/1, 102495/1, 102649/1, 102649/2, 102653/1, 102689/1

Capitolo di entrata	Descrizione	Capitolo di spesa
70499/2	CONTRIBUTI SPECIALI PLURIENNALI ASSEGNATI DALLO STATO PER LO SVILUPPO DELLA BASE PRODUTTIVA E DELL' OCCUPAZIONE NELLE PROVINCE DI TRIESTE E GORIZIA E NELLE ALTRE ZONE NON TERREMOTATE	9284/1, 19610/3, 109284/1, 119610/3
70602/2	ACQUISIZIONE DI FONDI DALLO STATO EX DECRETO LEGISLATIVO N. 143/1997 - RICERCA E SPERIMENTAZIONE - SIAGRI	6334/1, 6340/1, 6340/2, 6342/1, 6342/2, 6343/1, 6343/2, 6343/3, 6350/1, 6350/2, 6363/1, 6363/2, 106334/1, 106340/1, 106340/2, 106342/1, 106342/2, 106343/1, 106343/2, 106343/3, 106350/1, 106350/2, 106363/1, 106363/2
70605/2	ACQUISIZIONE DI FONDI DALLO STATO EX DECRETO LEGISLATIVO N. 143/1997 - FONDO REGIONALE PER LO SVILUPPO MONTANO	1095/1, 101095/1
70653/100	CONTRIBUTI SPECIALI PLURIENNALI ASSEGNATI DALLO STATO PER LA RICOSTRUZIONE, LO SVILUPPO ECONOMICO E SOCIALE E LA RINASCITA DEL FRIULI-VENEZIA GIULIA	9405/1, 9408/1, 9408/2, 9423/1, 9478/1, 9500/1, 9501/1, 9501/2, 9501/3, 9510/1, 9513/1, 9515/1, 9551/1, 9562/1, 19610/4, 109405/1, 109408/1, 109408/2, 109423/1, 109478/1, 109500/1, 109501/1, 109501/2, 109501/3, 109510/1, 109513/1, 109515/1, 109551/1, 109562/1, 119610/4
70660/1	ACQUISIZIONE DI FONDI PER LA REALIZZAZIONE DI PISTE FORESTALI NELLE PROVINCE DI UDINE E PORDENONE, REISCRITTI AI SENSI DELLA DELIBERA CIPE 19 DICEMBRE 1989, PUNTO 14	
70672/2	ACQUISIZIONE DI FONDI PER LA CONCESSIONE DI CONTRIBUTI IN CONTO CAPITALE PER LA REALIZZAZIONE DI INIZIATIVE DI CUI ALL' ARTICOLO 6 DELLA LEGGE 29 MAGGIO 1982, N. 308	372/1, 100372/1
70684/2	ACQUISIZIONE DI FONDI PER INTERVENTI DI MIGLIORAMENTO DELLA QUALITA' DELL'OFFERTA TURISTICA - FONDO DI COFINANZIAMENTO DELL'OFFERTA TURISTICA- PROMOZIONE	19610/1, 119610/1
70685/1	ACQUISIZIONE DI FONDI DALLO STATO PER INTERVENTI MIRATI ALLA MESSA IN SICUREZZA DELLE AREE SCIABILI	
70688/1	ACQUISIZIONE DI FONDI PER LA RISTRUTTURAZIONE DEGLI ENTI DI FORMAZIONE	
70693/2	ASSEGNAZIONI DA PARTE DELL'AUTORITA' PER LA VIGILANZA SUI CONTRATTI PUBBLICI PER IL FUNZIONAMENTO DI TUTTE LE SEZIONI REGIONALI DELL'OSSERVATORIO DEI CONTRATTI PUBBLICI	2222/1, 2300/1, 102222/1, 102300/1
70717/1	ACQUISIZIONE DI FONDI DA DESTINARE AL FINANZIAMENTO DI INTERVENTI DI MEDICINA PENITENZIARIA	
70721/1	ACQUISIZIONE DALLO STATO DEI RIENTRI DERIVANTI DAI MUTUI DI CUI ALL'ARTICOLO 5 DELLA LEGGE 17 FEBBRAIO 1992 N. 179 - IN RELAZIONE ALL'ACCORDO DI PROGRAMMA DEL 19 APRILE 2001, STIPULATO AI SENSI DEGLI ARTICOLI 61 E 63 DEL DECRETO LEGISLATIVO 31 MARZO 1998, N. 112	3233/1, 103233/1
70722/2, 70722/3	ASV IMPIANTI SOLARI TERMICI	3213/1, 3213/2, 103213/1, 103213/2
70749/1	ACQUISIZIONE DI FONDI PER L'ATTIVITA' DEL CONSIGLIERE DI PARITA'	8553/1, 8555/1, 108555/1
70757/2, 70757/3	ASV INFORMAZIONE/FORMAZIONE VOLONTARI SERVIZIO CIVILE	7494/1, 7494/2, 7494/3, 107494/1, 107494/2, 107494/3
70757/4	ACQUISIZIONE DI FONDI PER LE CAMPAGNE INFORMATIVE SUL SERVIZIO CIVILE, PER LA FORMAZIONE DEI VOLONTARI E PER IL FUNZIONAMENTO DEGLI UFFICI REGIONALI	7494/4, 7494/6, 107494/4, 107494/6
70757/5	ACQUISIZIONE DI FONDI PER LE CAMPAGNE INFORMATIVE SUL SERVIZIO CIVILE, PER LA FORMAZIONE DEI VOLONTARI E PER IL FUNZIONAMENTO DEGLI UFFICI REGIONALI	7494/5, 107494/5
70821/1	ACQUISIZIONE DI FONDI PER LA REALIZZAZIONE DEL PROGRAMMA 'MATTONI DEL S.S.N.'	4650/1, 104650/1
70887/1	ACQUISIZIONE DI FONDI DALL'AGEA PER L'ESERCIZIO DI ATTIVITA'	
70930/1	COFINANZIAMENTO STATALE DEL PROGRAMMA OPERATIVO REGIONALE 2000-2006 PER L' ATTUAZIONE DELL' OBIETTIVO COMUNITARIO 3 - FONDO DI ROTAZIONE ART. 5 L. 183/1987	
70945/1	ACQUISIZIONE DI FONDI DALLO STATO EX DECRETO LEGISLATIVO N. 143/1997 - STUDI RISORSE AGRICOLE E FORESTALI	
71111/1	ACQUISIZIONE DI FONDI DALLO STATO PER AZIONI DI PROMOZIONE E SOSTEGNO DELLA PRODUZIONE VITIVINICOLA REGIONALE CON RIFERIMENTO AL MARCHIO 'FRIULANO'	6829/1, 106829/1
71117/1	ACQUISIZIONE DI FONDI DALLO STATO PER L'ATTUAZIONE INTERVENTI IN FAVORE DELLE AREE AGRICOLE DANNEGGIATE DA AVVERSITA' ATMOSFERICHE	
71122/2	ACQUISIZIONE DI FONDI STATALI PER L'ATTIVAZIONE DI UN 'PROGETTO MONITORAGGIO' PER LA VERIFICA E L'ATTUAZIONE DEGLI INVESTIMENTI PUBBLICI	968/1, 968/2, 968/3, 100968/1, 100968/2, 100968/3
71193/1, 71193/2, 71193/3, 71193/4, 71193/5, 71193/6, 71193/7, 71193/8, 71193/9, 71193/10, 71193/100	ASV- USO LINGUA SLOVENA PROGETTI PPAA	5128/5, 5292/1, 5292/3, 5293/1, 5621/1, 5621/5, 5621/12, 5623/1, 5623/3, 5623/5, 5623/9, 5623/10, 5623/11, 5623/13, 5623/15, 5623/17, 5623/19, 5623/20, 5623/25, 5624/1, 5624/2, 5624/3, 5624/4, 5853/1, 5884/5, 6698/1, 6698/3, 6698/4, 6698/5, 6698/7, 6698/8, 6698/9, 6698/10, 6698/12, 6698/13, 6698/14, 6698/15, 6698/16, 6750/1, 6750/2, 6750/3, 6750/4, 6750/5, 6750/6, 6750/7, 6750/8, 6751/1, 6751/2, 6751/3, 6751/4, 6751/5, 6756/1, 6757/1, 6757/2, 6757/3, 6757/4, 7552/1, 7552/2, 7947/15, 11166/2, 12201/4, 13563/2, 40579/1, 105128/5, 105292/1, 105292/3, 105293/1, 105621/1, 105621/5, 105621/12, 105623/1, 105623/3, 105623/5, 105623/9, 105623/10, 105623/11, 105623/13, 105623/15, 105623/17, 105623/19, 105623/20, 105623/25, 105624/1, 105624/2, 105624/3, 105624/4, 105853/1, 105884/5, 106698/1, 106698/3, 106698/4, 106698/5, 106698/7, 106698/8, 106698/9, 106698/10, 106698/12, 106698/13, 106698/14, 106698/15, 106698/16, 106750/1, 106750/2, 106750/3, 106750/4, 106750/5, 106750/6, 106750/7, 106750/8, 106751/1, 106751/2, 106751/3, 106751/4, 106751/5, 106756/1, 106757/1, 106757/2, 106757/3, 106757/4, 111466/2, 112201/4, 113563/2, 140570/4
71196/1, 71196/3	ASV-USO SLOVENO NELLA P.A. - INTERVENTI REALIZZATI DA REGIONE	5128/6, 5621/2, 5621/6, 5621/10, 6698/6, 6698/11, 105128/6, 105621/2, 105621/6, 105621/10, 106698/6, 106698/11
71200/1	ACQUISIZIONE FONDI PER LA REALIZZAZIONE DELL'INTERVENTO PREVISTO DAL PIANO INVESTIMENTI COMPLEMENTARI AL PNRR- INVESTIMENTO E.1 'SALUTE- AMBIENTE - BIODIVERSITA' - CLIMA' DENOMINATO 'VALUTAZIONE DELL'ESPOSOMA NEI PRIMI 1000 GIORNI IN COORTI DI NATI IN AREE AD ELEVATA ANTROPIZZAZIONE E ATTUAZIONE DI INTERVENTI PER LA RIDUZIONE DEL RISCHIO'	71204/1, 171204/1

Capitolo di entrata	Descrizione	Capitolo di spesa
71217/1	ACQUISIZIONE FONDI PER LA REALIZZAZIONE DELL'INTERVENTO PREVISTO DAL PNRR, MISSIONE 6, COMPONENTE 2, INVESTIMENTO 1.3. RAFFORZAMENTO DELL'INFRASTRUTTURA TECNOLOGICA E DEGLI STRUMENTI PER LA RACCOLTA, L'ELABORAZIONE, L'ANALISI DEI DATI E LA SIMULAZIONE, SUB INVESTIMENTO 1.3.1 RAFFORZAMENTO DELL'INFRASTRUTTURA TECNOLOGICA E DEGLI STRUMENTI PER LA RACCOLTA, L'ELABORAZIONE, L'ANALISI DEI DATI E LA SIMULAZIONE (FSE), LINEA DI ATTIVITA' B) ADOZIONE E UTILIZZO FSE DA PARTE DELLE REGIONI FINALIZZATO AL POTENZIAMENTO DELL'INFRASTRUTTURA DIGITALE DEI SISTEMI SANITARI	71207/1, 171207/1
71218/1	ACQUISIZIONE FONDI PER LA REALIZZAZIONE DELL'INTERVENTO PREVISTO DAL PNRR, MISSIONE 6, COMPONENTE 2, INVESTIMENTO 1.3. RAFFORZAMENTO DELL'INFRASTRUTTURA TECNOLOGICA E DEGLI STRUMENTI PER LA RACCOLTA, L'ELABORAZIONE, L'ANALISI DEI DATI E LA SIMULAZIONE, SUB INVESTIMENTO 1.3.1 RAFFORZAMENTO DELL'INFRASTRUTTURA TECNOLOGICA E DEGLI STRUMENTI PER LA RACCOLTA, L'ELABORAZIONE, L'ANALISI DEI DATI E LA SIMULAZIONE (FSE), LINEA DI ATTIVITA' B) ADOZIONE E UTILIZZO FSE DA PARTE DELLE REGIONI FINALIZZATO AL POTENZIAMENTO DELL'INFRASTRUTTURA DIGITALE DEI SISTEMI SANITARI	71210/1, 171210/1
71219/1	ACQUISIZIONE FONDI PER LA REALIZZAZIONE DELL'INTERVENTO PREVISTO DAL PNRR, MISSIONE 6, COMPONENTE 2, INVESTIMENTO 1.3. RAFFORZAMENTO DELL'INFRASTRUTTURA TECNOLOGICA E DEGLI STRUMENTI PER LA RACCOLTA, L'ELABORAZIONE, L'ANALISI DEI DATI E LA SIMULAZIONE, SUB INVESTIMENTO 1.3.1 RAFFORZAMENTO DELL'INFRASTRUTTURA TECNOLOGICA E DEGLI STRUMENTI PER LA RACCOLTA, L'ELABORAZIONE, L'ANALISI DEI DATI E LA SIMULAZIONE (FSE), LINEA DI ATTIVITA' B) ADOZIONE E UTILIZZO FSE DA PARTE DELLE REGIONI FINALIZZATO ALL'INCREMENTO DELLE COMPETENZE DIGITALI DEI PROFESSIONISTI DEL SISTEMA SANITARIO AI FINI DELL'ADOZIONE E DELL'UTILIZZO DEL FASCICOLO SANITARIO ELETTRONICO	71229/1, 171229/1
71223/1	ACQUISIZIONE FINANZIAMENTO DEL PROGETTO CCM 2022 DENOMINATO 'PREVENZIONE DI HPV E ALTRE INFEZIONI SESSUALMENTE TRASMESSE: EDUCAZIONE NELLE SCUOLE SECONDARIE DI PRIMO E SECONDO GRADO E SUPPORTO DELLA RETE DI FIGURE DI RIFERIMENTO PER I GIOVANI'	71223/1, 171223/1
71240/2	ACQUISIZIONE DI FONDI DALLO STATO PER INTERVENTI DI PARTE CAPITALE A FAVORE DEL TURISMO	9240/1, 9301/1, 9610/2, 19610/2, 109240/1, 109301/1, 109610/2, 119610/2
71424/3	ACQUISIZIONE DI FONDI PER STUDI DI MICROZONAZIONE SISMICA	3424/3, 3424/6, 3424/7, 3424/8, 3428/1, 3504/12, 43424/2, 103424/3, 103424/6, 103424/7, 103424/8, 103428/1, 103504/12, 143424/2
71425/1, 71425/2	ASV INTERVENTI MIGLIORAM.SISMICO	3429/1, 3429/2, 3429/3, 3429/4, 3429/5, 3429/6, 3430/1, 3430/2, 3430/3, 3430/4, 3437/1, 3437/2, 3437/3, 3504/1, 3504/2, 3504/3, 3504/4, 3504/5, 3504/6, 3504/9, 103429/1, 103429/2, 103429/3, 103429/4, 103429/5, 103429/6, 103430/1, 103430/2, 103430/3, 103430/4, 103437/1, 103437/2, 103437/3, 103504/1, 103504/2, 103504/3, 103504/4, 103504/5, 103504/6, 103504/9
71425/3	ACQUISIZIONE DI ASSEGNAZIONI PER INTERVENTI DI RAFFORZAMENTO LOCALE O DI MIGLIORAMENTO SISMICO O DI DEMOLIZIONE E RICOSTRUZIONE DEGLI EDIFICI DI INTERESSE STRATEGICO NONCHE' DI EDIFICI PRIVATI	3429/7, 3429/8, 3504/10, 3504/11, 103429/7, 103429/8, 103504/10, 103504/11
71500/2	ACQUISIZIONE DI FONDI DALLO STATO PER LA COPERTURA DEI MAGGIORI ONERI DELLE AZIENDE CONCESSIONARIE DEL TPL DERIVANTI DALL'APPLICAZIONE DEL CONTRATTO COLLETTIVO NAZIONALE DI LAVORO DEGLI ADDETTI AL SETTORE DEL TRASPORTO PUBBLICO LOCALE	6978/2, 6978/17, 106978/2, 106978/17
71500/4	ACQUISIZIONE DI FONDI DALLO STATO PER LA COPERTURA DEI MAGGIORI ONERI DELLE AZIENDE CONCESSIONARIE DEL TPL DERIVANTI DALL'APPLICAZIONE DEL CONTRATTO COLLETTIVO NAZIONALE DI LAVORO DEGLI ADDETTI AL SETTORE DEL TRASPORTO PUBBLICO LOCALE	6978/4, 106978/4
71500/5	ACQUISIZIONE DI FONDI DALLO STATO PER LA COPERTURA DEI MAGGIORI ONERI DELLE AZIENDE CONCESSIONARIE DEL TPL DERIVANTI DALL'APPLICAZIONE DEL CONTRATTO COLLETTIVO NAZIONALE DI LAVORO DEGLI ADDETTI AL SETTORE DEL TRASPORTO PUBBLICO LOCALE	6978/5, 106978/5
71500/6	ACQUISIZIONE DI FONDI DALLO STATO PER LA COPERTURA DEI MAGGIORI ONERI DELLE AZIENDE CONCESSIONARIE DEL TPL DERIVANTI DALL'APPLICAZIONE DEL CONTRATTO COLLETTIVO NAZIONALE DI LAVORO DEGLI ADDETTI AL SETTORE DEL TRASPORTO PUBBLICO LOCALE	6978/13, 16978/2, 106978/13
71500/7	ACQUISIZIONE DI FONDI DALLO STATO PER LA COPERTURA DEI MAGGIORI ONERI DELLE AZIENDE CONCESSIONARIE DEL TPL DERIVANTI DALL'APPLICAZIONE DEL CONTRATTO COLLETTIVO NAZIONALE DI LAVORO DEGLI ADDETTI AL SETTORE DEL TRASPORTO PUBBLICO LOCALE	6978/12, 16978/1, 106978/12
71500/8	ACQUISIZIONE DI FONDI DALLO STATO PER LA COPERTURA DEI MAGGIORI ONERI DELLE AZIENDE CONCESSIONARIE DEL TPL DERIVANTI DALL'APPLICAZIONE DEL CONTRATTO COLLETTIVO NAZIONALE DI LAVORO DEGLI ADDETTI AL SETTORE DEL TRASPORTO PUBBLICO LOCALE	6978/6, 106978/6
71500/9	ACQUISIZIONE DI FONDI DALLO STATO PER LA COPERTURA DEI MAGGIORI ONERI DELLE AZIENDE CONCESSIONARIE DEL TPL DERIVANTI DALL'APPLICAZIONE DEL CONTRATTO COLLETTIVO NAZIONALE DI LAVORO DEGLI ADDETTI AL SETTORE DEL TRASPORTO PUBBLICO LOCALE	6978/7, 6978/16, 106978/7, 106978/16

Capitolo di entrata	Descrizione	Capitolo di spesa
71500/10	ACQUISIZIONE DI FONDI DALLO STATO PER LA COPERTURA DEI MAGGIORI ONERI DELLE AZIENDE CONCESSIONARIE DEL TPL DERIVANTI DALL'APPLICAZIONE DEL CONTRATTO COLLETTIVO NAZIONALE DI LAVORO DEGLI ADDETTI AL SETTORE DEL TRASPORTO PUBBLICO LOCALE	6978/8, 6978/15, 106978/8, 106978/15
71500/11	ACQUISIZIONE DI FONDI DALLO STATO PER LA COPERTURA DEI MAGGIORI ONERI DELLE AZIENDE CONCESSIONARIE DEL TPL DERIVANTI DALL'APPLICAZIONE DEL CONTRATTO COLLETTIVO NAZIONALE DI LAVORO DEGLI ADDETTI AL SETTORE DEL TRASPORTO PUBBLICO LOCALE	6978/9, 6978/14, 106978/9, 106978/14
71500/12	ACQUISIZIONE DI FONDI DALLO STATO PER LA COPERTURA DEI MAGGIORI ONERI DELLE AZIENDE CONCESSIONARIE DEL TPL DERIVANTI DALL'APPLICAZIONE DEL CONTRATTO COLLETTIVO NAZIONALE DI LAVORO DEGLI ADDETTI AL SETTORE DEL TRASPORTO PUBBLICO LOCALE	6978/10, 6978/23, 106978/10, 106978/23
71500/13	ACQUISIZIONE DI FONDI DALLO STATO PER LA COPERTURA DEI MAGGIORI ONERI DELLE AZIENDE CONCESSIONARIE DEL TPL DERIVANTI DALL'APPLICAZIONE DEL CONTRATTO COLLETTIVO NAZIONALE DI LAVORO DEGLI ADDETTI AL SETTORE DEL TRASPORTO PUBBLICO LOCALE	6978/11, 6978/24, 106978/11, 106978/24
71500/14	ACQUISIZIONE DI FONDI DALLO STATO PER LA COPERTURA DEI MAGGIORI ONERI DELLE AZIENDE CONCESSIONARIE DEL TPL DERIVANTI DALL'APPLICAZIONE DEL CONTRATTO COLLETTIVO NAZIONALE DI LAVORO DEGLI ADDETTI AL SETTORE DEL TRASPORTO PUBBLICO LOCALE	6978/18, 106978/18
71500/15	ACQUISIZIONE DI FONDI DALLO STATO PER LA COPERTURA DEI MAGGIORI ONERI DELLE AZIENDE CONCESSIONARIE DEL TPL DERIVANTI DALL'APPLICAZIONE DEL CONTRATTO COLLETTIVO NAZIONALE DI LAVORO DEGLI ADDETTI AL SETTORE DEL TRASPORTO PUBBLICO LOCALE	6978/19, 106978/19
71500/16	ACQUISIZIONE DI FONDI DALLO STATO PER LA COPERTURA DEI MAGGIORI ONERI DELLE AZIENDE CONCESSIONARIE DEL TPL DERIVANTI DALL'APPLICAZIONE DEL CONTRATTO COLLETTIVO NAZIONALE DI LAVORO DEGLI ADDETTI AL SETTORE DEL TRASPORTO PUBBLICO LOCALE	6978/20, 106978/20
71500/17	ACQUISIZIONE DI FONDI DALLO STATO PER LA COPERTURA DEI MAGGIORI ONERI DELLE AZIENDE CONCESSIONARIE DEL TPL DERIVANTI DALL'APPLICAZIONE DEL CONTRATTO COLLETTIVO NAZIONALE DI LAVORO DEGLI ADDETTI AL SETTORE DEL TRASPORTO PUBBLICO LOCALE	6978/21, 106978/21
71500/18	ACQUISIZIONE DI FONDI DALLO STATO PER LA COPERTURA DEI MAGGIORI ONERI DELLE AZIENDE CONCESSIONARIE DEL TPL DERIVANTI DALL'APPLICAZIONE DEL CONTRATTO COLLETTIVO NAZIONALE DI LAVORO DEGLI ADDETTI AL SETTORE DEL TRASPORTO PUBBLICO LOCALE	6978/22, 106978/22
71500/19	ACQUISIZIONE DI FONDI DALLO STATO PER LA COPERTURA DEI MAGGIORI ONERI DELLE AZIENDE CONCESSIONARIE DEL TPL DERIVANTI DALL'APPLICAZIONE DEL CONTRATTO COLLETTIVO NAZIONALE DI LAVORO DEGLI ADDETTI AL SETTORE DEL TRASPORTO PUBBLICO LOCALE	6978/25, 106978/25
71500/20	ACQUISIZIONE DI FONDI DALLO STATO PER LA COPERTURA DEI MAGGIORI ONERI DELLE AZIENDE CONCESSIONARIE DEL TPL DERIVANTI DALL'APPLICAZIONE DEL CONTRATTO COLLETTIVO NAZIONALE DI LAVORO DEGLI ADDETTI AL SETTORE DEL TRASPORTO PUBBLICO LOCALE	
71500/21	ACQUISIZIONE DI FONDI DALLO STATO PER LA COPERTURA DEI MAGGIORI ONERI DELLE AZIENDE CONCESSIONARIE DEL TPL DERIVANTI DALL'APPLICAZIONE DEL CONTRATTO COLLETTIVO NAZIONALE DI LAVORO DEGLI ADDETTI AL SETTORE DEL TRASPORTO PUBBLICO LOCALE	
71500/22	ACQUISIZIONE DI FONDI DALLO STATO PER LA COPERTURA DEI MAGGIORI ONERI DELLE AZIENDE CONCESSIONARIE DEL TPL DERIVANTI DALL'APPLICAZIONE DEL CONTRATTO COLLETTIVO NAZIONALE DI LAVORO DEGLI ADDETTI AL SETTORE DEL TRASPORTO PUBBLICO LOCALE	
71678/1, 71678/2	ASV BONFICA AMBIENTALE TRIESTE	2461/1, 2477/1, 102461/1, 102477/1
71679/1	ASSEGNAZIONI VINCOLATE ALL'EFFETTUAZIONE DI INTERVENTI DI BONIFICA E RIPRISTINO AMBIENTALE NEL SITO IN INTERESSE NAZIONALE LAGUNA DI MARANO E GRADO	2631/1, 102631/1
71702/1	ACQUISIZIONE DI FONDI DALLO STATO PER L'AVVIO ED IL RAFFORZAMENTO DI POLITICHE DI SVILUPPO SOSTENIBILE, DI INFORMAZIONE ED EDUCAZIONE AMBIENTALE ALL'INTERNO DEL TERRITORIO REGIONALE - ACCORDO DI PROGRAMMA IN.F.E.A. DEL 1 AGOSTO 2007	
71749/2	ACQUISIZIONE DI FONDI PER L'ATTIVITA' DEL CONSIGLIERE DI PARITA'	8556/3, 108556/3
72000/2	ACQUISIZIONE DI FONDI DALLO STATO PER IL RIMBORSO DELL' ASSISTENZA PSICOLOGICA PER LE VITTIME DEL TERRORISMO E LORO FAMILIARI	2042/1, 102042/1
72000/4	ACQUISIZIONE DI FONDI DALLO STATO PER IL RIMBORSO DELL' ASSISTENZA PSICOLOGICA PER LE VITTIME DEL TERRORISMO E LORO FAMILIARI	2042/4, 2042/5, 102042/4, 102042/5
72000/5	ACQUISIZIONE DI FONDI DALLO STATO PER IL RIMBORSO DELL' ASSISTENZA PSICOLOGICA PER LE VITTIME DEL TERRORISMO E LORO FAMILIARI	2042/6, 102042/6
73424/1	ACQUISIZIONE DI FONDI PER STUDI DI MICROZONAZIONE SISMICA	23424/1, 23504/1, 23504/2, 123424/1, 123504/1, 123504/2
73425/1	ACQUISIZIONE DI ASSEGNAZIONI PER INTERVENTI DI RAFFORZAMENTO LOCALE O DI MIGLIORAMENTO SISMICO O DI DEMOLIZIONE E RICOSTRUZIONE DEGLI EDIFICI DI INTERESSE STRATEGICO	23429/1, 123429/1

Capitolo di entrata	Descrizione	Capitolo di spesa
73988/2	ACQUISIZIONE DELLE ENTRATE - DI PARTE CAPITALE - DERIVANTI DALLA SOPPRESSIONE DELLA STRUTTURA DEL COMMISSARIO PER L'EMERGENZA SOCIO ECONOMICO AMBIENTALE DELLA LAGUNA DI MARANO E GRADO	3922/1, 3922/2, 3988/1, 3988/2, 3992/1, 3992/2, 103922/1, 103922/2, 103988/1, 103988/2
73989/1	ACQUISIZIONE DELLE ENTRATE - DI PARTE CORRENTE - DERIVANTI DALLA SOPPRESSIONE DELLA STRUTTURA DEL COMMISSARIO PER L'EMERGENZA SOCIO ECONOMICO AMBIENTALE DELLA LAGUNA DI MARANO E GRADO	
73991/1	ACQUISIZIONE DI FONDI PER INTERVENTI PER LA MESSA IN SICUREZZA E BONIFICA DELL'AREA DELLO STABILIMENTO CAFFARO E AREE LIMITROFE, GIA' DI COMPETENZA DEL COMMISSARIO STRAORDINARIO PER L'EMERGENZA SOCIO-ECONOMICO AMBIENTALE	3991/1, 103991/1
73992/2	ACQUISIZIONE DI FONDI PER INTERVENTI DI BONIFICA E CARATTERIZZAZIONE DELL'AREA LAGUNARE DI MARANO E GRADO, GIA' DI COMPETENZA DEL COMMISSARIO DELEGATO	14130/1, 114130/1
74027/1	ACQUISIZIONE DI FONDI DALLO STATO PER ATTIVITA' PROMOZIONALI IN MATERIA DI SALUTE E SICUREZZA SUI LUOGHI DI LAVORO	
74162/1	ACQUISIZIONE FINANZIAMENTI PER ONERI ATTI A FRONTEGGIARE EVENTUALI CONTENZIOSI DERIVANTI DAI TRASFERIMENTI DEI PROCEDIMENTI A SEGUITO DELLA CESSAZIONE DELLA STRUTTURA COMMISSARIALE DELLA LAGUNA DI MARANO E GRADO	
74163/1	ACQUISIZIONE FINANZIAMENTI PER ONERI ATTI A FRONTEGGIARE EVENTUALI CONTENZIOSI DERIVANTI DAI TRASFERIMENTI DEI PROCEDIMENTI A SEGUITO DELLA CESSAZIONE DELLA STRUTTURA COMMISSARIALE DELLA LAGUNA DI MARANO E GRADO	
74244/1	ACQUISIZIONE DI FONDI DALLO STATO PER IL SOSTEGNO ALLO SVOLGIMENTO DI ATTIVITA' DI INTERESSE GENERALE DA PARTE DI ORGANIZZAZIONI DI VOLONTARIATO E ASSOCIAZIONI DI PROMOZIONE SOCIALE - FONDI 2021	74246/1, 74246/2, 174246/1, 174246/2
70546/1, 70546/2, 75366/1	SERVIZI SOCIO EDUCATIVI-INFANZIA	5366/1, 5371/1, 5614/1, 5614/2, 5614/3, 105366/1, 105371/1, 105614/1, 105614/2, 105614/3
77666/1	ACQUISIZIONE FINANZIAMENTO STATALE DESTINATO ALL'ACQUISTO DI PRESTAZIONI AGGIUNTIVE A FRONTE DELLA CARENZA MEDICO E INFERMIERISTICO PRESSO I SERVIZI DI EMERGENZA - URGENZA OSPEDALIERI	76666/1, 176666/1
77888/1	ACQUISIZIONE FONDI STATALI PER SVILUPPO E IMPLEMENTAZIONE DEL SISTEMA DI SORVEGLIANZA SISTEMATICA DEL SARS-COV-2 E DELLE SUE VARIANTI NELLE ACQUE REFLUE URBANE DEL FVG (PROSEGUIMENTO PROGETTO 'SARI')	77888/1, 77888/2, 177888/1, 177888/2
80888/3	Assegnazioni statali per il sostegno del ruolo di cura e di assistenza del caregiver familiare	80881/2, 80882/2, 180881/2, 180882/2
82424/1	ACQUISIZIONE DELLA QUOTA DI FONDO NAZIONALE POLITICHE GIOVANILI - ANNUALITA' 2018 - COFINANZIAMENTO REGIONALE	2856/2, 2856/4, 7741/1, 7741/2, 102856/2, 102856/4, 107741/1, 107741/2
84027/1	ACQUISIZIONE DI FONDI DALLO STATO PER ATTIVITA' PROMOZIONALI IN MATERIA DI SALUTE E SICUREZZA SUI LUOGHI DI LAVORO - COF REGIONALE	
84244/1	ACQUISIZIONE DI FONDI DALLO STATO PER IL SOSTEGNO ALLO SVOLGIMENTO DI ATTIVITA' DI INTERESSE GENERALE DA PARTE DI ORGANIZZAZIONI DI VOLONTARIATO, ASSOCIAZIONI DI PROMOZIONE SOCIALE E FONDAZIONI DEL TERZO SETTORE - FONDI 2022-2024	84244/1, 84244/2, 184244/1, 184244/2
84800/1	RIENTRI DI FONDI PER IL PROGETTO DROP APP PROGRAMMA ERASMUS+ KA2 COOPERATION AND INNOVATION FOR GOOD PRACTICES - CALL 2014	
85206/1	ACQUISIZIONE DI RISORSE DESTINATE AL RIFINANZIAMENTO DEGLI INTERVENTI PER IL CONTRASTO ALLA GRAVE EMARGINAZIONE ADULTA E ALLA CONDIZIONE DI SENZA DIMORA MEDIANTE FORNITURA DI PRODOTTI ALIMENTARI E ASSISTENZA MATERIALE DI BASE.	85206/1
85207/1	ACQUISIZIONE DI RISORSE DESTINATE AL RIFINANZIAMENTO DEGLI INTERVENTI PER IL CONTRASTO ALLA GRAVE EMARGINAZIONE ADULTA E ALLA CONDIZIONE DI SENZA DIMORA MEDIANTE SERVIZI DI ACCOMPAGNAMENTO E HOUSING FIRST.	85207/1
85211/1	ACQUISIZIONE DI FONDI UE RELATIVI ALLA SORVEGLIANZA DI SARS-COV-2 E DELLE SUE VARIANTI NELLA ACQUE REFLUE	85211/1, 185211/1
85220/1	ACQUISIZIONE DELLA QUOTA DI COFINANZIAMENTO FESR SPETTANTE AL LEAD PARTNER REGIONE AUTONOMA FRIULI VENEZIA GIULIA - PARTE CORRENTE - PER IL PROGETTO ADRIONCYCLETOUR - ATTUAZIONE, NELL'AREA DEL PROGRAMMA, DELL'IDEA PROGETTO FARO TRASVERSALE EUSAIR DENOMINATO 'PERCORSO CICLABILE ADRIATICO-IONICO PER IL TURISMO SOSTENIBILE' NELL'AMBITO DEL PROGRAMMA INTERREG VI-A ITALIA-SLOVENIA 2021-2027.	85226/1, 85228/1, 85234/1, 85236/1, 85238/1, 85244/1, 85266/1, 85268/1, 185226/1, 185228/1, 185234/1, 185236/1, 185244/1, 185266/1, 185268/1
85221/1	ACQUISIZIONE DELLA QUOTA DI COFINANZIAMENTO STATALE SPETTANTE AL LEAD PARTNER REGIONE AUTONOMA FRIULI VENEZIA GIULIA - PARTE CORRENTE - PER IL PROGETTO ADRIONCYCLETOUR - ATTUAZIONE, NELL'AREA DEL PROGRAMMA, DELL'IDEA PROGETTO FARO TRASVERSALE EUSAIR DENOMINATO 'PERCORSO CICLABILE ADRIATICO-IONICO PER IL TURISMO SOSTENIBILE' NELL'AMBITO DEL PROGRAMMA INTERREG VI-A ITALIA-SLOVENIA 2021-2027.	85227/1, 85229/1, 85235/1, 85237/1, 85239/1, 85245/1, 85267/1, 85269/1, 185227/1, 185235/1, 185237/1, 185239/1, 185245/1, 185267/1, 185269/1
85230/1	ACQUISIZIONE DI FONDI UE PER LA REALIZZAZIONE DEL PROGETTO SUNRISE - STRATEGIES AND TECHNOLOGIES FOR UNITED AND RESILIENT CRITICAL INFRASTRUCTURES AND VITAL SERVICES IN PANDEMIC-STRICKEN EUROPE - PROGRAMMA ORIZZONTE EUROPA	85240/1, 85241/1, 85242/1, 85243/1, 185240/1, 185241/1, 185242/1, 185243/1
85250/1	ACQUISIZIONE DI FONDI UE DI PARTE CORRENTE PER IL PROGETTO SMEMDN - SUPPORTING THE MAINTENANCE OF THE EUROPEAN MEDICAL DEVICE NOMENCLATURE.	85252/1, 85254/1, 85256/1, 85258/1, 85260/1, 85274/1, 185252/1, 185254/1, 185258/1, 185260/1, 185274/1
85251/1	ACQUISIZIONE DI FONDI STATALI DI PARTE CORRENTE PER IL PROGETTO SMEMDN - SUPPORTING THE MAINTENANCE OF THE EUROPEAN MEDICAL DEVICE NOMENCLATURE.	85253/1, 85257/1, 85259/1, 85261/1, 85263/1, 85275/1, 185253/1, 185257/1, 185261/1, 185263/1, 185275/1
85270/1	ACQUISIZIONE DI FONDI UE DI PARTE CAPITALE PER IL PROGETTO SMEMDN - SUPPORTING THE MAINTENANCE OF THE EUROPEAN MEDICAL DEVICE NOMENCLATURE.	85272/1, 185272/1
85271/1	ACQUISIZIONE DI FONDI STATALI DI PARTE CAPITALE PER IL PROGETTO SMEMDN - SUPPORTING THE MAINTENANCE OF THE EUROPEAN MEDICAL DEVICE NOMENCLATURE.	85273/1, 185273/1

Capitolo di entrata	Descrizione	Capitolo di spesa
85280/1	ACQUISIZIONE DELLA QUOTA DI COFINANZIAMENTO UE - PARTE CORRENTE - RELATIVA AL PROGETTO 'KRAS-CARSO II - GESTIONE CONGIUNTA E SVILUPPO SOSTENIBILE DELL'AREA DEL CARSO CLASSICO' NELL'AMBITO DEL PROGRAMMA INTERREG VI-A ITALIA-SLOVENIA 2021-2027.	85286/1, 85288/1, 85290/1, 85292/1, 85298/1, 185286/1, 185288/1, 185290/1, 185292/1, 185298/1
85281/1	ACQUISIZIONE DELLA QUOTA DI COFINANZIAMENTO STATALE - PARTE CORRENTE - RELATIVA AL PROGETTO 'KRAS-CARSO II - GESTIONE CONGIUNTA E SVILUPPO SOSTENIBILE DELL'AREA DEL CARSO CLASSICO' NELL'AMBITO DEL PROGRAMMA INTERREG VI-A ITALIA-SLOVENIA 2021-2027.	85287/1, 85289/1, 85291/1, 85293/1, 85299/1, 185287/1, 185289/1, 185291/1, 185293/1, 185299/1
88022/1	ACQUISIZIONE FONDI PER REALIZZAZIONE INTERVENTO PREVISTO DAL PNRR, MISSIONE M6, COMPONENTE C2, INVESTIMENTO 1.2: 'VERSO UN OSPEDALE SICURO E SOSTENIBILE'	88022/1, 188022/1
88778/1	FINANZIAMENTO FONDO PER L'ALZHEIMER E LE DEMENZE - PIANO DI ATTIVITA' 2021-2023 REGIONE FVG	88778/1, 188778/1
90122/1	ACQUISIZIONE FONDI STATALI FINALIZZATI AL SOSTEGNO ALL'ACQUISTO DI SOSTITUTI DEL LATTE MATERNO ALLE DONNE AFFETTE DA CONDIZIONI PATOLOGICHE CHE IMPEDISCONO LA PRATICA NATURALE DELL'ALLATTAMENTO	90122/1, 90122/3, 190122/1, 190122/3
90444/1	ACQUISIZIONE DI FONDI STATALI A VALERE SUL FONDO PER LE NON AUTOSUFFICIENZE - QUOTA RAFFORZAMENTO PUA	90444/1, 91444/1, 191444/1
92444/1	ACQUISIZIONE DI FONDI STATALI A VALERE SUL FONDO PER LE NON AUTOSUFFICIENZE - QUOTA SERVIZI	92444/1, 96444/1, 192444/1, 196444/1
93444/1	ACQUISIZIONE DI FONDI STATALI A VALERE SUL FONDO INCLUSIONE - QUOTA DESTINATA A PERSONE CON DISTURBO DELLO SPETTRO AUTISTICO	94444/1, 194444/1
95444/1	RECUPERO DI SOMME EROGATE A FAVORE DI COMUNI A VALERE SU FONDI STATALI PER FAVORIRE IL SUPERAMENTO E L'ELIMINAZIONE DELLE BARRIERE ARCHITETTONICHE NEGLI EDIFICI PRIVATI	95444/1, 195444/1
96100/1	ACQUISIZIONE DI FONDI UE PER LA REALIZZAZIONE DEL PROGETTO MOUNTRESILIENCE - ACCELERATING TRANSFORMATIVE CLIMATE ADAPTATION FOR HIGHER RESILIENCE IN EUROPEAN MOUNTAIN REGION - PROGRAMMA HORIZON EUROPE.	96101/1, 96102/1, 96103/1, 96104/1
97501/1	ASSEGNAZIONE PER TRASFERIMENTI AI COMUNI FINO A MILLE ABITANTI PER IL FINANZIAMENTO DI INTERVENTI DI EFFICIENTAMENTO ENERGETICO E SVILUPPO TERRITORIALE SOSTENIBILE	97921/1, 97921/2, 197921/1, 197921/2
97530/1	ASSEGNAZIONE PER TRASFERIMENTI AI COMUNI CONTRIB. PER INVESTIM. PER MANUTENZ. STRAORDINARIA STRADE COMUNALI MARCIAPIEDI E ARREDO URBANO	97930/1, 197930/1
97530/2	ASSEGNAZIONE PER TRASFERIMENTI AI COMUNI CONTRIB. PER INVESTIM. PER MANUTENZ. STRAORDINARIA STRADE COMUNALI MARCIAPIEDI E ARREDO URBANO	97930/2, 197930/2
97680/6	ASSEGNAZIONE PER TRASFERIMENTI AI COMUNI PER SPESE DI PROGETTAZIONE DEFINITIVA ED ESECUTIVA	97680/6, 197680/6
97680/7	ASSEGNAZIONE PER TRASFERIMENTI AI COMUNI PER SPESE DI PROGETTAZIONE DEFINITIVA ED ESECUTIVA	97680/7, 197680/7
98022/1	ACQUISIZIONE FONDI PER REALIZZAZIONE INTERVENTO PREVISTO DAL PNRR, MISSIONE M6, COMPONENTE C1, INVESTIMENTO 1.2: 'CASA COME PRIMO LUOGO DI CURA E TELEMEDICINA', SUB-INVESTIMENTO 1.2.2 'IMPLEMENTAZIONE CENTRALI OPERATIVE TERRITORIALI (COT) - INTERCONNESSIONE AZIENDALE'	97022/1, 197022/1
98666/1	FINANZIAMENTO STATALE FINALIZZATO ALL'OTTIMIZZAZIONE DELLE CURE RIVOLTE AI PAZIENTI AFFETTI DA MALATTIE RARE DELLA RETINA	98666/1, 98666/2, 198666/1, 198666/2
271212/1	ACQUISIZIONE DEL CONTRIBUTO STATALE A FAVORE DELLE ASSOCIAZIONI DI VOLONTARIATO OPERANTI NELL'AMBITO DELL' ATTIVITA' TRASFUSIONALE PER L' ACQUISTO DI MATERIALI CONNESSI ALLO SVOLGIMENTO DELLE ATTIVITA' ISTITUZIONALI	
291212/1	ACQUISIZIONE DI RISORSE STATALI PER L'IMPLEMENTAZIONE DEL PIANO ONCOLOGICO NAZIONALE 2023-2027	
998812/1	ACQUISIZIONI DI FONDI PER LO SVILUPPO E LA COESIONE - FSC - AVANZO PSC	41700/1, 41800/1, 141700/1, 141800/1
999812/1	ACQUISIZIONI DI FONDI PER LO SVILUPPO E LA COESIONE - FSC - AVANZO POC	10251/1, 10253/1, 110251/1, 110253/1

Vincoli derivanti da finanziamenti

Capitolo di entrata	Descrizione	Capitolo di spesa
3008/1	ENTRATE DA MUTUI ACCESI DALLE PROVINCE	7023/1, 7023/2, 7025/1, 7026/1, 7028/1, 7042/1, 7042/2, 7042/3, 7059/1, 7301/1, 7301/2, 107023/1, 107023/2, 107025/1, 107026/1, 107028/1, 107042/1, 107042/2, 107042/3, 107059/1, 107301/1, 107301/2

Vincoli formalmente attribuiti dall'ente

Capitolo di entrata	Descrizione	Capitolo di spesa
3006/1	TRASFERIMENTI CORRENTI DA PROVINCE - AMBIENTE	
4832/1	ENTRATE CONNESSE ALLE GARE DISTRIBUZIONE GAS ATEM UDINE - SUBENTRO PROVINCIA UDINE	4832/3, 8954/1, 104832/3, 108954/1
12035/1	ACQUISIZIONE DI FONDI DALLA EX PROVINCIA DI UDINE RELATIVI A CANONI RIVIERASCHI	12035/2
18193/1	ACQUISIZIONE DI FONDI RELATIVI AGLI ACCANTONAMENTI AI SENSI DELL'ARTICOLO 11 DELLA LEGGE REGIONALE 31 MAGGIO 2002, N. 14	
18896/1	ACQUISIZIONE DI FONDI DALLA EX PROVINCIA DI UDINE PER DEPOSITI CAUZIONALI RELATIVI A VIABILITA'	
31194/1	ACQUISIZIONE DI FONDI DALLO STATO A FAVORE DELLE PROVINCE PER I PROGRAMMI DI ATTUAZIONE DEL PIANO NAZIONALE DELLA SICUREZZA STRADALE - ENTRATE IN CONTO CAPITALE	
31610/1	RIMBORSO DA PARTE DELL' I.N.P.D.A.P. E DI ALTRI ENTI PREVIDENZIALI DELLE QUOTE DI INDENNITA' DI BUONUSCITA LIQUIDATE AL PERSONALE REGIONALE	15200/2
33223/1	ASSEGNAZIONE DI RISORSE DEL FONDO UNICO REGIONALE DI CUI ALL'ACCORDO DI PROGRAMMA DEL 19 APRILE 2001, AI SENSI DEGLI ARTICOLI 61 E 63 DEL DECRETO LEGISLATIVO 31 MARZO 1998, N. 112 - AVANZO VINC DALL'ENTE	
73990/1	ACQUISIZIONE DI FONDI PER INTERVENTI PER LA SICUREZZA DELLA NAVIGAZIONE DEI CANALI DELLA LAGUNA DI MARANO LAGUNARE E GRADO, GIA' DI COMPETENZA DEL COMMISSARIO STRAORDINARIO PER L'EMERGENZA SOCIO-ECONOMICO AMBIENTALE	3990/1, 103990/1
83988/1	ACQUISIZIONE DELLE ENTRATE - DI PARTE CAPITALE - DERIVANTI DALLA SOPPRESSIONE DELLA STRUTTURA DEL COMMISSARIO PER L'EMERGENZA SOCIO ECONOMICO AMBIENTALE DELLA LAGUNA DI MARANO E GRADO	

ALLEGATO 2 (relativo al punto d) della Relazione sulla gestione)

ELENCO ANALITICO DELLE RISORSE ACCANTONATE NEL RISULTATO DI AMMINISTRAZIONE

REGIONE AUTONOMA FRIULI VENEZIA GIULIA

Capitolo di spesa	Descrizione	Risorse accantonate al 1/1/2023	Risorse accantonate applicate al bilancio dell'esercizio 2023 (con segno -)	Risorse accantonate stanziata nella spesa del bilancio dell'esercizio 2023	Variazione accantonamenti effettuata in sede di rendiconto (con segno +/-)	Risorse accantonate nel risultato di amministrazione al 31/12/2023
		(a)	(b)	(c)	(d)	(e)=(a)+(b)+(c)+(d)
Fondo perdite società partecipate						
1000/1	ACCANTONAMENTO VINCOLATO AL RIPIANO PERDITE DI SOCIETA' PARTECIPATE	12.445.036,30	0,00	0,00	-169.213,07	12.275.823,23
Totale Fondo perdite società partecipate		12.445.036,30	0,00	0,00	-169.213,07	12.275.823,23
Fondo contenzioso						
	ONERI DI CONTENZIOSO NON PROGRAMMATI	39.377.320,44	-7.151,50	4.000.000,00	0,00	43.370.168,94
Totale Fondo contenzioso		39.377.320,44	-7.151,50	4.000.000,00	0,00	43.370.168,94
Fondo crediti di dubbia esigibilità						
	FONDO CREDITI DUBBIA ESIGIBILITA' - PARTE CAPITALE	412.340,30	0,00	50.000,00	-91.344,10	370.996,20
	FONDO CREDITI DUBBIA ESIGIBILITA' - PARTE CORRENTE	153.031.955,12	0,00	12.000.000,00	-11.533.438,51	153.498.516,61
Totale Fondo crediti di dubbia esigibilità		153.444.295,42	0,00	12.050.000,00	-11.624.782,61	153.869.512,81

ELENCO ANALITICO DELLE RISORSE ACCANTONATE NEL RISULTATO DI AMMINISTRAZIONE

REGIONE AUTONOMA FRIULI VENEZIA GIULIA

Capitolo di spesa	Descrizione	Risorse accantonate al 1/1/2023	Risorse accantonate applicate al bilancio dell'esercizio 2023 (con segno -)	Risorse accantonate stanziata nella spesa del bilancio dell'esercizio 2023	Variazione accantonamenti effettuata in sede di rendiconto (con segno +/-)	Risorse accantonate nel risultato di amministrazione al 31/12/2023
		(a)	(b)	(c)	(d)	(e)=(a)+(b)+(c)+(d)
Altri accantonamenti						
	ACCANTONAMENTO E LIQUIDAZIONE DEL TRATTAMENTO FINE RAPPORTO (T.F.R.) DI CUI ALLA LEGGE 29.05.1982, N. 297 E RELATIVE LEGGI REGIONALI	409.125,82	-154.458,34	0,00	5.414,87	260.082,35
	ACCANTONAMENTO RISCHI RELATIVI AL MANCATO RIENTRO DI PRESTITI E MUTUI ARTICOLI 158 BIS, 158 TER L.R. 53/1981	170.883,66	-18.772,50	0,00	1.519,00	153.630,16
	ONERI DI PRECONTENZIOSO	7.733.498,00	0,00	3.000.000,00	44.041.023,00	54.774.521,00
9585/1	FONDO PER L'ATTUAZIONE DEL CONTRATTO COLLETTIVO PER IL TRIENNIO 2019 - 2021 DEL PERSONALE REGIONALE, IVI COMPRESA L'AREA DIRIGENZIALE	22.800.000,00	-12.553.302,50	2.720.538,28	0,00	12.967.235,78
	FONDO PER LA CONTRATTAZIONE AZIENDALE DI CUI ALL'ARTICOLO 42 DELLA LR 53/81	135.584,51	0,00	60.000,00	0,00	195.584,51
	FONDO PER LA CONTRATTAZIONE INTEGRATIVA - NON DIRIGENTI	18.153.380,08	-13.918.282,44	7.316.047,44	0,00	11.551.145,08
9648/1	FONDO PER LA CONTRATTAZIONE INTEGRATIVA DI CUI ALL'ARTICOLO 4, COMMA 8, DELLA LEGGE REGIONALE 13 AGOSTO 2002, N. 20 - AREA DIRIGENZIALE	5.100.000,00	-1.836.573,27	4.200.000,00	0,00	7.463.426,73
9668/1	FONDO PER L'ATTUAZIONE DEL CONTRATTO COLLETTIVO PER IL TRIENNIO 2016 - 2018 - AREA DIRIGENZIALE	3.824.259,09	0,00	1.123.647,85	0,00	4.947.906,94
	ACCANTONAMENTO PER LA CORRESPONSIONE DELL'INTEGRAZIONE REGIONALE SULL'INDENNITA' DI BUONUSCITA	35.608.965,72	0,00	0,00	-1.254.352,35	34.354.613,37
	ONERI DERIVANTI DA GARANZIE SU MUTUI, PRESTITI ED OBBLIGAZIONI CONCESSE DALLA REGIONE	245.127.048,32	0,00	1.000.000,00	0,00	246.127.048,32
11606/1	SOMMA ACCANTONATA PER LE EVENIENZE DI CUI AL COMMA 2QUATER DELL'ARTICOLO 111 DEL DECRETO LEGGE 19 MAGGIO 2020, N. 34 - STIMA	289.420.882,03	0,00	0,00	0,00	289.420.882,03
11607/1	CONGUAGLIO NEGATIVO COMPARTICIPAZIONI ATTRIBUITE CON IL METODO DEL MATURATO RELATIVE ALL'ANNO 2020 - STIMA	71.748.029,07	-70.267.562,00	0,00	-1.480.467,07	0,00
11609/1	CONGUAGLIO NEGATIVO COMPARTICIPAZIONI ATTRIBUITE CON IL METODO DEL MATURATO RELATIVE ALL'ANNO 2021 - STIMA	190.000.000,00	-54.457.834,05	0,00	0,00	135.542.165,95
11614/1	CONGUAGLIO NEGATIVO COMPARTICIPAZIONI ATTRIBUITE CON IL METODO DEL MATURATO RELATIVE ALL'ANNO 2022 - STIMA	200.000.000,00	0,00	0,00	0,00	200.000.000,00
19585/1	FONDO PER L'ATTUAZIONE DEL CONTRATTO COLLETTIVO PER IL TRIENNIO 2022 - 2024 DEL PERSONALE REGIONALE, IVI COMPRESA L'AREA DIRIGENZIALE	5.200.000,00	0,00	5.200.000,00	0,00	10.400.000,00
20003/1	SPESE PER L'ACCANTONAMENTO E LA LIQUIDAZIONE DEL TRATTAMENTO DI FINE RAPPORTO DELLE MAESTRANZE ASSUNTE CON CONTRATTO DI DIRITTO PRIVATO	549.614,11	0,00	0,00	-62.095,18	487.518,93
21606/1	SOMMA ACCANTONATA PER LE EVENIENZE DI CUI AL COMMA 824 DELL'ARTICOLO 1 DELLA LEGGE 178/2020 - STIMA	64.150.000,00	0,00	0,00	0,00	64.150.000,00
21610/1	SOMMA ACCANTONATA PER LE EVENIENZE DI CUI AL COMMA 4 DELL'ARTICOLO 24 DECRETO LEGGE 19 MAGGIO 2020 N. 34	0,00	0,00	0,00	79.110.000,00	79.110.000,00
21614/1	CONGUAGLIO NEGATIVO COMPARTICIPAZIONI ATTRIBUITE CON IL METODO DEL MATURATO RELATIVE ALL'ANNO 2023 - STIMA	0,00	0,00	0,00	180.000.000,00	180.000.000,00
41604/1	CONGUAGLIO ACCISA SULL'ENERGIA ELETTRICA ANNO 2022 - STIMA	1.200.000,00	-88.883,93	0,00	-1.111.116,07	0,00
41605/1	CONGUAGLIO ACCISA SULL'ENERGIA ELETTRICA ANNO 2023 - STIMA	0,00	0,00	0,00	1.200.000,00	1.200.000,00
41606/1	ACCANTONAMENTO PER IL RIMBORSO DI IMPOSTE NON DOVUTE	15.000.000,00	0,00	0,00	0,00	15.000.000,00
51605/1	ACCANTONAMENTO PER LA COMPENSAZIONE DI CUI ALL'ARTICOLO 8, COMMA 4 DEL DECRETO DEL MEF 11 OTTOBRE 2021 - INTERVENTI EDR	0,00	0,00	0,00	4.761.805,09	4.761.805,09
51606/1	ACCANTONAMENTO PER LA COMPENSAZIONE DI CUI ALL'ARTICOLO 8, COMMA 4 DEL DECRETO DEL MEF 11 OTTOBRE 2021	24.650.000,00	0,00	0,00	7.575.395,06	32.225.395,06
51607/1	ACCANTONAMENTO PER LA COMPENSAZIONE DI CUI ALL'ARTICOLO 8, COMMA 4 DEL DECRETO DEL MEF 11 OTTOBRE 2021 -INTERVENTI ENTI LOCALI	57.800.000,00	0,00	0,00	4.022.185,39	61.822.185,39
51609/1	ACCANTONAMENTO PER FRONTEGGIARE LE EVENIENZE DI CUI ALL'ART. 42 DEL DECRETO LEGGE 104/2020	840.478,95	0,00	0,00	0,00	840.478,95
51700/1	ACCANTONAMENTO CONNESSO ALLE FUNZIONI DELLE EX PROVINCE	1.000.000,00	0,00	0,00	-1.000.000,00	0,00
	NUOVI PROVVEDIMENTI LEGISLATIVI - PDL 156 EURO 800.000,00 - PDL 157 EURO 135.000,00 - PDL 167 EURO 20.000,00 - PDL 179 EURO 370.000,00	1.325.000,00	-370.000,00	0,00	-955.000,00	0,00
	NUOVI PROVVEDIMENTI LEGISLATIVI - PARTE CORRENTE - PDL 159	50.000,00	0,00	0,00	-50.000,00	0,00
	NUOVI PROVVEDIMENTI LEGISLATIVI - PARTE INVESTIMENTI - PDL 179	1.400.000,00	-1.400.000,00	0,00	0,00	0,00
	NUOVI PROVVEDIMENTI LEGISLATIVI - PROGRAMMA INTEGRATIVO REGIONALE DELLA PROGRAMMAZIONE EUROPEA	22.210.000,00	-22.210.000,00	0,00	0,00	0,00
	NUOVI PROVVEDIMENTI LEGISLATIVI - FONDO ECOBONUS REGIONALE - EFFICIENTAMENTO ENERGETICO	100.000.000,00	-100.000.000,00	0,00	0,00	0,00
	INTERVENTI FVGREEN - PARTE CORRENTE	800.000,00	-800.000,00	0,00	0,00	0,00
	INTERVENTI FVGREEN - PARTE CAPITALE	1.200.000,00	-1.200.000,00	0,00	0,00	0,00
Totale Altri accantonamenti		1.387.606.749,36	-279.275.669,03	24.620.233,57	314.804.311,74	1.447.755.625,64
Totale		1.592.873.401,52	-279.282.820,53	40.670.233,57	303.010.316,06	1.657.271.130,62

ALLEGATO 3 (relativa al punto d) della Relazione sulla gestione)

ELENCO ANALITICO DELLE RISORSE DESTINATE AGLI INVESTIMENTI NEL RISULTATO DI AMMINISTRAZIONE

REGIONE AUTONOMA FRIULI VENEZIA GIULIA

Capitolo di entrata	Descrizione	Capitolo di spesa	Descrizione	Risorse destinate agli investim. al 1/1/ 2023	Entrate destinate agli investimenti accertate nell'esercizio 2023	Impegni eserc. 2023 finanziati da entrate destinate accertate nell'esercizio o da quote destinate del risultato di amministrazione	Fondo plurienn. vinc. al 31/12/2023 finanziato da entrate destinate accertate nell'esercizio o da quote destinate del risultato di amministrazione	Cancellazione di residui attivi costituiti da risorse destinate agli investimenti o eliminazione della destinazione su quote del risultato di amministrazione (+) e cancellazione di residui passivi finanziati da risorse destinate agli investimenti(-)(gestione dei residui)	Risorse destinate agli investim. al 31/12/2023
				(a)	(b)	(c)	(d)	(e)	(f)=(a)+(b)-(c)-(d)-(e)
Parte destinata agli investimenti									
1650/1	RICAVO DERIVANTE DALLE OPERAZIONI DI RICORSO AL MERCATO FINANZIARIO DESTINATE AL FINANZIAMENTO DI SPESE DI INTERESSE REGIONALE	.		27.309,27	0,00	0,00	0,00	-1.957,83	29.267,10
1650/2	RICAVO DERIVANTE DALLE OPERAZIONI DI RICORSO AL MERCATO FINANZIARIO DESTINATE AL FINANZIAMENTO DI SPESE DI INTERESSE REGIONALE	.		421,35	0,00	0,00	0,00	0,00	421,35
	ASV PER INVESTIMENTI-ACCORDO 2019	.		17.055.177,73	80.000.000,00	42.617.454,87	52.483.848,85	-214.002,45	2.167.876,46
7650/1	RICAVO DERIVANTE DALLE OPERAZIONI DI RICORSO AL MERCATO FINANZIARIO DESTINATE AL FINANZIAMENTO DI SPESE DI INTERESSE REGIONALE - MUTUO BEI	.		160.965,53	0,00	0,00	0,00	-11,07	160.976,60
7650/2	RICAVO DERIVANTE DALLE OPERAZIONI DI RICORSO AL MERCATO FINANZIARIO DESTINATE AL FINANZIAMENTO DI SPESE DI INTERESSE REGIONALE - MUTUO BEI	.		0,51	0,00	0,00	0,00	0,00	0,51
7651/1	RICAVO DERIVANTE DALLE OPERAZIONI DI RICORSO AL MERCATO FINANZIARIO DESTINATE AL FINANZIAMENTO DI SPESE DI INTERESSE REGIONALE - CDP 2	.		295.005,31	3.350.000,00	685.185,16	2.664.814,84	-78.166,68	373.171,99
7651/2	RICAVO DERIVANTE DALLE OPERAZIONI DI RICORSO AL MERCATO FINANZIARIO DESTINATE AL FINANZIAMENTO DI SPESE DI INTERESSE REGIONALE - CDP 2	.		55.744,17	0,00	0,00	0,00	-731.984,34	787.728,51
8650/1	RICAVO DERIVANTE DALLE OPERAZIONI DI RICORSO AL MERCATO FINANZIARIO DESTINATE AL FINANZIAMENTO DI SPESE DI INTERESSE REGIONALE - MUTUI AUTORIZZATI 2021 - 2023	.		5,16	47.446.311,20	5.300.427,78	42.145.883,42	-36.190,96	36.196,12
8651/1	RICAVO DERIVANTE DALLE OPERAZIONI DI RICORSO AL MERCATO FINANZIARIO DESTINATE AL FINANZIAMENTO DI SPESE DI INTERESSE REGIONALE - MUTUI AUTORIZZATI 2021 - 2023	.		790,63	38.500.000,00	6.591.193,82	31.908.806,18	-10.489,41	11.280,04
331650/1	RICAVO DERIVANTE DALLE OPERAZIONI DI RICORSO AL MERCATO FINANZIARIO DESTINATE AL FINANZIAMENTO DI SPESE DI INTERESSE REGIONALE	.		795.386,48	0,00	0,00	0,00	-8.278,05	803.664,53
Totale Parte destinata agli investimenti				18.390.806,14	169.296.311,20	55.194.261,63	129.203.353,29	-1.081.080,79	4.370.583,21
Totale				18.390.806,14	169.296.311,20	55.194.261,63	129.203.353,29	-1.081.080,79	4.370.583,21
Totale quote accantonate nel risultato di amministrazione riguardanti le risorse destinate agli investimenti (g)									0,00
Totale risorse destinate nel risultato di amministrazione al netto di quelle che sono state oggetto di accantonamenti (h = Totale f - g)									4.370.583,21

AVANZO DESTINATO 2023 - dettaglio capitoli di spesa

Parte destinata agli investimenti

Capitolo di entrata	Descrizione	Capitoli di spesa
1650/1	RICAVO DERIVANTE DALLE OPERAZIONI DI RICORSO AL MERCATO FINANZIARIO DESTINATE AL FINANZIAMENTO DI SPESE DI INTERESSE REGIONALE	1324/1, 1324/2, 1330/1, 1335/1, 1343/1, 1343/2, 1344/1, 1345/1, 1345/2, 1346/1, 1347/1, 1349/1, 1349/2, 1350/1, 1354/1, 1355/1, 2876/1, 2878/1, 4399/3, 4399/4, 6887/1, 6912/1, 6912/2, 6920/1, 6925/1, 6928/1, 6928/2, 6939/1, 6945/1, 6946/1, 6946/2, 6947/1, 6977/1, 6980/1, 6990/1, 6991/1, 6992/1, 6998/1, 6998/2, 7103/1, 7108/1, 7113/1, 7115/1, 7119/1, 7121/1, 7123/1, 7129/1, 7142/1, 7146/1, 7148/1, 7150/1, 7152/1, 7154/1, 7162/1, 7165/1, 7172/1, 7298/1, 7339/1, 7454/1, 8157/1, 12125/1, 21509/1, 101324/1, 101324/2, 101330/1, 101335/1, 101343/1, 101343/2, 101344/1, 101345/1, 101345/2, 101346/1, 101347/1, 101349/1, 101349/2, 101350/1, 101354/1, 101355/1, 102876/1, 102878/1, 104399/3, 104399/4, 106887/1, 106912/1, 106912/2, 106920/1, 106925/1, 106928/1, 106928/2, 106939/1, 106945/1, 106946/1, 106946/2, 106947/1, 106977/1, 106980/1, 106990/1, 106991/1, 106992/1, 106998/1, 106998/2, 107103/1, 107108/1, 107113/1, 107115/1, 107119/1, 107121/1, 107123/1, 107129/1, 107142/1, 107146/1, 107148/1, 107150/1, 107152/1, 107154/1, 107162/1, 107165/1, 107172/1, 107298/1, 107339/1, 107454/1, 108157/1, 112125/1, 121509/1
1650/2	RICAVO DERIVANTE DALLE OPERAZIONI DI RICORSO AL MERCATO FINANZIARIO DESTINATE AL FINANZIAMENTO DI SPESE DI INTERESSE REGIONALE	1497/1, 101497/1
5403/1, 5403/2	ASV PER INVESTIMENTI-ACCORDO 2019	7900/1, 7900/2, 7901/1, 7901/2, 7902/1, 7902/2, 7903/1, 7903/2, 7904/1, 7904/2, 7905/1, 7905/2, 7906/1, 7906/2, 7912/1, 7912/2, 7914/1, 7915/1, 7915/2, 8266/1, 8266/2, 8283/1, 8283/2, 8590/1, 8590/2, 8590/3, 8590/4, 8591/1, 8591/2, 8632/1, 8632/2, 8777/1, 8777/2, 8806/1, 8806/2, 8838/1, 8838/2, 8857/1, 8857/2, 8867/1, 8867/2, 8867/3, 8925/1, 10973/1, 11066/1, 11202/1, 11203/1, 11204/1, 11208/1, 11209/1, 11213/1, 11214/1, 11215/1, 11216/1, 11217/1, 11219/1, 11221/1, 11227/1, 11228/1, 11231/1, 11233/1, 11234/1, 11240/1, 11415/1, 11710/2, 11710/3, 11941/1, 12615/1, 12782/1, 12831/1, 12909/1, 12947/1, 12951/1, 13566/1, 13590/1, 13767/1, 14325/1, 14790/1, 16606/1, 16805/1, 16811/1, 18079/1, 18267/1, 19396/1, 21696/1, 22901/1, 23239/1, 23767/1, 25421/1, 25421/2, 28078/1, 32436/1, 32602/1, 40584/1, 40996/1, 41066/1, 42951/1, 43053/3, 43161/1, 44257/1, 46805/1, 47845/1, 48585/1, 49396/1, 52602/1, 107900/1, 107900/2, 107901/1, 107901/2, 107902/1, 107902/2, 107903/1, 107903/2, 107904/1, 107904/2, 107905/1, 107905/2, 107906/1, 107906/2, 107912/1, 107912/2, 107914/1, 107915/1, 107915/2, 108266/1, 108266/2, 108283/1, 108283/2, 108590/1, 108590/2, 108590/3, 108590/4, 108591/1, 108591/2, 108632/1, 108632/2, 108777/1, 108777/2, 108806/1, 108806/2, 108838/1, 108838/2, 108857/1, 108857/2, 108867/1, 108867/2, 108867/3, 108925/1, 110973/1, 111066/1, 111202/1, 111203/1, 111204/1, 111208/1, 111209/1, 111213/1, 111214/1, 111215/1, 111216/1, 111217/1, 111219/1, 111221/1, 111227/1, 111228/1, 111231/1, 111233/1, 111234/1, 111240/1, 111415/1, 111710/2, 111710/3, 111941/1, 112615/1, 112782/1, 112831/1, 112909/1, 112947/1, 112951/1, 113566/1, 113590/1, 113767/1, 114325/1, 114790/1, 116606/1, 116805/1, 116811/1, 118079/1, 118267/1, 119396/1, 121696/1, 122901/1, 123239/1, 123767/1, 125421/1, 125421/2, 128078/1, 132436/1, 132602/1, 140584/1, 140996/1, 141066/1, 142951/1, 143053/3, 143161/1, 144257/1, 146805/1, 147845/1, 148585/1, 149396/1, 152602/1, 970094/1, 970994/1
7650/1	RICAVO DERIVANTE DALLE OPERAZIONI DI RICORSO AL MERCATO FINANZIARIO DESTINATE AL FINANZIAMENTO DI SPESE DI INTERESSE REGIONALE - MUTUO BEI	6925/2, 6939/2, 6945/2, 6945/3, 6947/2, 7142/2, 7504/1, 106925/2, 106939/2, 106945/2, 106945/3, 106947/2, 107142/2, 107504/1
7650/2	RICAVO DERIVANTE DALLE OPERAZIONI DI RICORSO AL MERCATO FINANZIARIO DESTINATE AL FINANZIAMENTO DI SPESE DI INTERESSE REGIONALE - MUTUO BEI	6925/3, 6947/3, 7142/3, 106925/3, 106947/3, 107142/3
7651/1	RICAVO DERIVANTE DALLE OPERAZIONI DI RICORSO AL MERCATO FINANZIARIO DESTINATE AL FINANZIAMENTO DI SPESE DI INTERESSE REGIONALE - CDP 2	2876/2, 2878/2, 6887/2, 6887/4, 6920/2, 6977/2, 6980/3, 6980/4, 6990/2, 6990/3, 6991/2, 6991/3, 6992/2, 6992/4, 7103/2, 7103/3, 7108/2, 7113/2, 7115/2, 7115/4, 7119/2, 7121/2, 7121/3, 7123/2, 7129/2, 7129/3, 7146/2, 7146/3, 7148/2, 7148/3, 7150/2, 7150/4, 7152/3, 7154/2, 7154/3, 7162/2, 7162/4, 7165/2, 7165/3, 7172/3, 7298/2, 7339/3, 7454/2, 7454/4, 7476/1, 7477/1, 7498/1, 7498/2, 7505/1, 7506/1, 8157/2, 8157/3, 8732/1, 12125/2, 12125/4, 20996/1, 20996/2, 21509/2, 21509/3, 21509/4, 40589/1, 102876/2, 102878/2, 106887/2, 106887/4, 106920/2, 106977/2, 106980/3, 106980/4, 106990/2, 106990/3, 106991/2, 106991/3, 106992/2, 106992/4, 107103/2, 107103/3, 107108/2, 107113/2, 107115/2, 107115/4, 107119/2, 107121/2, 107121/3, 107123/2, 107129/2, 107129/3, 107146/2, 107146/3, 107148/2, 107148/3, 107150/2, 107150/4, 107152/3, 107154/2, 107154/3, 107162/2, 107162/4, 107165/2, 107165/3, 107172/3, 107298/2, 107339/3, 107454/2, 107454/4, 107476/1, 107477/1, 107498/1, 107498/2, 107505/1, 107506/1, 108157/2, 108157/3, 108732/1, 112125/2, 112125/4, 120996/1, 120996/2, 121509/2, 121509/3, 121509/4, 140589/1

Capitolo di entrata	Descrizione	Capitoli di spesa
7651/2	RICAVO DERIVANTE DALLE OPERAZIONI DI RICORSO AL MERCATO FINANZIARIO DESTINATE AL FINANZIAMENTO DI SPESE DI INTERESSE REGIONALE - CDP 2	2878/3, 6887/3, 6977/3, 6980/2, 6990/4, 6992/3, 7103/4, 7115/3, 7119/3, 7121/4, 7123/3, 7129/4, 7146/4, 7148/4, 7150/3, 7152/2, 7154/4, 7162/3, 7165/4, 7172/2, 7298/3, 7339/2, 7454/3, 7476/2, 8157/4, 8732/2, 12125/3, 20996/3, 21509/5, 102878/3, 106887/3, 106977/3, 106980/2, 106990/4, 106992/3, 107103/4, 107115/3, 107119/3, 107121/4, 107123/3, 107129/4, 107146/4, 107148/4, 107150/3, 107152/2, 107154/4, 107162/3, 107165/4, 107172/2, 107298/3, 107339/2, 107454/3, 107476/2, 108157/4, 108732/2, 112125/3, 120996/3, 121509/5
8650/1	RICAVO DERIVANTE DALLE OPERAZIONI DI RICORSO AL MERCATO FINANZIARIO DESTINATE AL FINANZIAMENTO DI SPESE DI INTERESSE REGIONALE - MUTUI AUTORIZZATI 2021 - 2023	10192/1, 10193/1, 10195/1, 10196/1, 10918/1, 10928/1, 10936/1, 10951/1, 10952/1, 10953/1, 10955/1, 11951/1, 12229/1, 13822/1, 13900/1, 14150/1, 18767/1, 18959/1, 20195/1, 22436/1, 74398/1, 110192/1, 110193/1, 110195/1, 110196/1, 110918/1, 110928/1, 110936/1, 110951/1, 110952/1, 110953/1, 110955/1, 111951/1, 112229/1, 113822/1, 113900/1, 114150/1, 118767/1, 118959/1, 120195/1, 122436/1, 174398/1, 970201/1
8651/1	RICAVO DERIVANTE DALLE OPERAZIONI DI RICORSO AL MERCATO FINANZIARIO DESTINATE AL FINANZIAMENTO DI SPESE DI INTERESSE REGIONALE - MUTUI AUTORIZZATI 2021 - 2023	11220/1, 11222/1, 11224/1, 11232/1, 11250/1, 11251/1, 11252/1, 11253/1, 11254/1, 11255/1, 11256/1, 11257/1, 11258/1, 11259/1, 11260/1, 11261/1, 11264/1, 12620/1, 12621/1, 12625/1, 12627/1, 18585/1, 20936/1, 24398/1, 87845/1, 88845/1, 88846/1, 111220/1, 111222/1, 111224/1, 111232/1, 111250/1, 111251/1, 111252/1, 111253/1, 111254/1, 111255/1, 111256/1, 111257/1, 111258/1, 111259/1, 111260/1, 111261/1, 111264/1, 112620/1, 112621/1, 112625/1, 112627/1, 118585/1, 120936/1, 124398/1, 187845/1, 188845/1, 188846/1
331650/1	RICAVO DERIVANTE DALLE OPERAZIONI DI RICORSO AL MERCATO FINANZIARIO DESTINATE AL FINANZIAMENTO DI SPESE DI INTERESSE REGIONALE	857/1, 2497/1, 2500/2, 2502/2, 2524/1, 2541/1, 3626/1, 3700/2, 3704/1, 3921/1, 4399/2, 4829/1, 6892/1, 100857/1, 102497/1, 102500/2, 102502/2, 102524/1, 102541/1, 103626/1, 103700/2, 103704/1, 103921/1, 104399/2, 104829/1, 106892/1

ALLEGATO 4 (relativo al punto g) della Relazione sulla gestione)

N. progr.	Scheda n. ____/denominazione	Tipologia utilizzo	Utilizzatore	Atto	Rinnovo/Proroga	Data decorrenza	Data scadenza	Data fine	Canone annuo iniziale contrattuale	Canone aggiornato	Data ultimo aggiornamento	Gestore
1	0001 (FABBRICATO AD USO UFFICI REGIONALI)	CONCESSIONE	ACEGAS APS Spa	CONC. N. 1225/PATR. IND DD 18.06.2013	DECR. N. 3071/GRFVG DD 27.05.2022	01/06/2013	31/05/2028		€ 690,00	€ 807,31	15/06/2023	DIR. CENTR. PATRIMONIO, DEMANIO, SERVIZI GENERALI E SISTEMI INFORMATIVI - SERVIZIO PATRIMONIO
2	0002 (FABBRICATO AD USO UFFICI REGIONALI)	CONCESSIONE	TORRENUVOLA SOC. COOP. SOC	ATTO AGG. N. 22/P TERINF DD 02/04/2020		01/09/2019	20/01/2024		€ 5.480,00	€ -		DIR. CENTR. INFRASTRUTTURE E TERRITORIO
3	0003 (PALAZZO DEL CONSIGLIO REGIONALE - EX CASA DEL LAVORO)	CONCESSIONE USO GRATUITO	FAMILIA SRL	CONC. PROT. N. 183 DD 03.10.2017	CONC. PROT. N. 0523/P DD 16.12.2020	09/10/2017	11/12/2022		€ -	€ -		UFFICIO CONSIGLIO
4	0006 (SORGENTE DI ACQUA MINERALE "FONTE PUDIA")	CONCESSIONE PERPETUA	COMUNE DI ARTA TERME	DECR. N. 775/IND/38 DD 31.07.1978		01/01/1995			€ 387,34	€ 706,99	09/06/2022	DIR. CENTR. DIFESA, AMBIENTE, ENERGIA E SVILUPPO SOSTENIBILE - SERVIZIO GEOLOGICO
5	0012 (SORGENTE DI ACQUA MINERALE "BARQUET")	CONCESSIONE	COMUNE DI VITO D'ASIO	DECR. N. 2230/ALP. DD 25.11.2011		25/11/2011	24/11/2041		€ 600,00	€ 706,99	09/06/2022	DIR. CENTR. DIFESA, AMBIENTE, ENERGIA E SVILUPPO SOSTENIBILE - SERVIZIO GEOLOGICO
6	0015 (SORGENTE TERMALE "TERME ROMANE")	CONCESSIONE PERPETUA	COMUNE DI MONFALCONE	D.M. 11.07.1959		11/07/1959			€ 387,34	€ 706,99	09/06/2022	DIR. CENTR. DIFESA, AMBIENTE, ENERGIA E SVILUPPO SOSTENIBILE - SERVIZIO GEOLOGICO
7	0016 (SORGENTE NUOVA KOVATSCHE)	CONCESSIONE	COMUNE DI MALBORGHETTO VALBRUNA	DECR. N. 1038/AMB DD 22.02.2019		23/10/2017	22/10/2047		€ 387,34	€ 706,99	09/06/2022	DIR. CENTR. DIFESA, AMBIENTE, ENERGIA E SVILUPPO SOSTENIBILE - SERVIZIO GEOLOGICO
8	0017 (FABBRICATO AD USO UFFICI REGIONALI ED AUDITORIUM)	CONCESSIONE	LINKEM S.P.A.	CONC. N. 14/PATR.IND DD 21.09.2017		21/09/2017	20/09/2032		€ 15,93	€ -		DIR. CENTR. PATRIMONIO, DEMANIO, SERVIZI GENERALI E SISTEMI INFORMATIVI - SERVIZIO PATRIMONIO
9	0017 (FABBRICATO AD USO UFFICI REGIONALI ED AUDITORIUM)	CONCESSIONE USO GRATUITO	COMUNE DI GORIZIA	CONC. N. 859/P/COM DD 13.04.2023		13/04/2023	12/04/2028		€ -	€ -		DIR. CENTR. PATRIMONIO, DEMANIO, SERVIZI GENERALI E SISTEMI INFORMATIVI - SERVIZIO PATRIMONIO
10	0018 (FORESTA "VAL COLLINA")	CONCESSIONE	AZIENDA AGRICOLA CJANDIN DI MICHELE PETRIS	CONC. DD 18.06.2020		15/06/2020	10/11/2034		€ 6.100,00	€ 6.871,63	03/11/2023	DIR. CENTR. RISORSE AGROALIMENTARI, FORESTALI E ITTICHE - SERVIZIO FORESTE E CORPO FORESTALE
11	0018 (FORESTA "VAL COLLINA")	CONCESSIONE	CANDOTTI GIOVANNI	DECR. N. 4135/AGFOR DD 04.06.2020		15/06/2020	10/11/2034		€ 1.700,00	€ 1.915,05	03/11/2023	DIR. CENTR. RISORSE AGROALIMENTARI, FORESTALI E ITTICHE - SERVIZIO FORESTE E CORPO FORESTALE
12	0020 (PORZIONE FABBRICATO)	LOCAZIONE	CORPO NAZIONALE GIOVANI ESPLORATORI ITALIANI (C.N.G.E.I.)	LOC. PROT. N. 1270/PATR.DISP. DD 16.05.2017	DECR. N. 57824/GRFVG DD 29.11.2023	15/05/2017	15/05/2029		€ 1.100,00	€ 1.215,64	29/11/2023	DIR. CENTR. PATRIMONIO, DEMANIO, SERVIZI GENERALI E SISTEMI INFORMATIVI - SERVIZIO PATRIMONIO
13	0020 (PORZIONE FABBRICATO)	LOCAZIONE	GIOVANI ESPLORATORI ITALIANI DEL FRIULI VENEZIA GIULIA (G.E.I. - F.V.G.)	LOC. PROT. N. 1269/PATR.DISP. DD 16.05.2017		15/05/2017	14/05/2023		€ 1.100,00	€ 1.200,34	26/09/2022	DIR. CENTR. PATRIMONIO, DEMANIO, SERVIZI GENERALI E SISTEMI INFORMATIVI - SERVIZIO PATRIMONIO
14	0044 (COMPENDIO "VILLA PANFILI")	LOCAZIONE	CONSOLATO GENERALE DELLA REPUBBLICA DI SERBIA	PROT. N. 979/DEM LOC DD 28.02.2001		01/03/2001	28/02/2019		€ 63.420,90	€ 76.764,48	01/03/2013	DIR. CENTR. PATRIMONIO, DEMANIO, SERVIZI GENERALI E SISTEMI INFORMATIVI - SERVIZIO PATRIMONIO
15	0044 (COMPENDIO "VILLA PANFILI")	UTILIZZO COLLETTORE IMPIANTO FOGNARIO	LEITA MARTA	DECR. N. 285/PADES DD 07/02/2020		01/01/2020	31/12/2029		€ 51,50	€ -		DIR. CENTR. PATRIMONIO, DEMANIO, SERVIZI GENERALI E SISTEMI INFORMATIVI - SERVIZIO PATRIMONIO
16	0044 (COMPENDIO "VILLA PANFILI")	UTILIZZO COLLETTORE IMPIANTO FOGNARIO	METTON NILLA	DECR. N. 285/PADES DD 07/02/2020		01/01/2020	31/12/2029		€ 51,50	€ -		DIR. CENTR. PATRIMONIO, DEMANIO, SERVIZI GENERALI E SISTEMI INFORMATIVI - SERVIZIO PATRIMONIO
17	0044 (COMPENDIO "VILLA PANFILI")	UTILIZZO COLLETTORE IMPIANTO FOGNARIO	VERDI GIULIANA	DECR. N. 285/PADES DD 07/02/2020		01/01/2020	31/12/2029		€ 51,50	€ -		DIR. CENTR. PATRIMONIO, DEMANIO, SERVIZI GENERALI E SISTEMI INFORMATIVI - SERVIZIO PATRIMONIO
18	0044 (COMPENDIO "VILLA PANFILI")	UTILIZZO COLLETTORE IMPIANTO FOGNARIO	FORTE MARINA	DECR. N. 285/PADES DD 07/02/2020		01/01/2020	31/12/2029		€ 51,50	€ -		DIR. CENTR. PATRIMONIO, DEMANIO, SERVIZI GENERALI E SISTEMI INFORMATIVI - SERVIZIO PATRIMONIO
19	0044 (COMPENDIO "VILLA PANFILI")	UTILIZZO COLLETTORE IMPIANTO FOGNARIO	LO DUCA IRMA	DECR. N. 285/PADES DD 07/02/2020		01/01/2020	31/12/2029		€ 51,50	€ -		DIR. CENTR. PATRIMONIO, DEMANIO, SERVIZI GENERALI E SISTEMI INFORMATIVI - SERVIZIO PATRIMONIO

N. progr.	Scheda n.____/denominazione	Tipologia utilizzo	Utilizzatore	Atto	Rinnovo/Proroga	Data decorrenza	Data scadenza	Data fine	Canone annuo iniziale contrattuale	Canone aggiornato	Data ultimo aggiornamento	Gestore
20	0044 (COMPENDIO "VILLA PANFILI")	UTILIZZO COLLETTORE IMPIANTO FOGNARIO	RIZMAN - PORETTI GIORGIO - LAURA	DECR. N. 285/PADES DD 07/02/2020		01/01/2020	31/12/2029		€ 51,50	€ -		DIR. CENTR. PATRIMONIO, DEMANIO, SERVIZI GENERALI E SISTEMI INFORMATIVI - SERVIZIO PATRIMONIO
21	0044 (COMPENDIO "VILLA PANFILI")	UTILIZZO COLLETTORE IMPIANTO FOGNARIO	NIERO FABIO	DECR. N. 285/PADES DD 07/02/2020		01/01/2020	31/12/2029		€ 51,50			DIR. CENTR. PATRIMONIO, DEMANIO, SERVIZI GENERALI E SISTEMI INFORMATIVI - SERVIZIO PATRIMONIO
22	0044 (COMPENDIO "VILLA PANFILI")	UTILIZZO COLLETTORE IMPIANTO FOGNARIO	VALETIC IVO	DECR. N. 285/PADES DD 07/02/2020		01/01/2020	31/12/2029		€ 51,50			DIR. CENTR. PATRIMONIO, DEMANIO, SERVIZI GENERALI E SISTEMI INFORMATIVI - SERVIZIO PATRIMONIO
23	0044 (COMPENDIO "VILLA PANFILI")	UTILIZZO COLLETTORE IMPIANTO FOGNARIO	CESAR ALBINO	DECR. N. 285/PADES DD 07/02/2020		01/01/2020	31/12/2029		€ 51,50			DIR. CENTR. PATRIMONIO, DEMANIO, SERVIZI GENERALI E SISTEMI INFORMATIVI - SERVIZIO PATRIMONIO
24	0044 (COMPENDIO "VILLA PANFILI")	UTILIZZO COLLETTORE IMPIANTO FOGNARIO	PLENZIO EZIO	DECR. N. 285/PADES DD 07/02/2020		01/01/2020	31/12/2029		€ 51,50			DIR. CENTR. PATRIMONIO, DEMANIO, SERVIZI GENERALI E SISTEMI INFORMATIVI - SERVIZIO PATRIMONIO
25	0044 (COMPENDIO "VILLA PANFILI")	UTILIZZO COLLETTORE IMPIANTO FOGNARIO	CORDINI GIANFRANCO	DECR. N. 285/PADES DD 07/02/2020		01/01/2020	31/12/2029		€ 51,50			DIR. CENTR. PATRIMONIO, DEMANIO, SERVIZI GENERALI E SISTEMI INFORMATIVI - SERVIZIO PATRIMONIO
26	0044 (COMPENDIO "VILLA PANFILI")	UTILIZZO COLLETTORE IMPIANTO FOGNARIO	CERNAZ MIROSLAVO	DECR. N. 285/PADES DD 07/02/2020		01/01/2020	31/12/2029		€ 51,50			DIR. CENTR. PATRIMONIO, DEMANIO, SERVIZI GENERALI E SISTEMI INFORMATIVI - SERVIZIO PATRIMONIO
27	0044 (COMPENDIO "VILLA PANFILI")	UTILIZZO COLLETTORE IMPIANTO FOGNARIO	BORTELLI SELENIA	DECR. N. 285/PADES DD 07/02/2020		01/01/2020	31/12/2029		€ 51,50			DIR. CENTR. PATRIMONIO, DEMANIO, SERVIZI GENERALI E SISTEMI INFORMATIVI - SERVIZIO PATRIMONIO
28	0044 (COMPENDIO "VILLA PANFILI")	UTILIZZO COLLETTORE IMPIANTO FOGNARIO	CIMORELLI FLORINDA	DECR. N. 285/PADES DD 07/02/2020		01/01/2020	31/12/2029		€ 51,50			DIR. CENTR. PATRIMONIO, DEMANIO, SERVIZI GENERALI E SISTEMI INFORMATIVI - SERVIZIO PATRIMONIO
29	0044 (COMPENDIO "VILLA PANFILI")	UTILIZZO COLLETTORE IMPIANTO FOGNARIO	QUARANTOTTO FULVIO	DECR. N. 285/PADES DD 07/02/2020		01/01/2020	31/12/2029		€ 51,50			DIR. CENTR. PATRIMONIO, DEMANIO, SERVIZI GENERALI E SISTEMI INFORMATIVI - SERVIZIO PATRIMONIO
30	0044 (COMPENDIO "VILLA PANFILI")	UTILIZZO COLLETTORE IMPIANTO FOGNARIO	PANDOLFINI CESARE	DECR. N. 285/PADES DD 07/02/2020		01/01/2020	31/12/2029		€ 51,50			DIR. CENTR. PATRIMONIO, DEMANIO, SERVIZI GENERALI E SISTEMI INFORMATIVI - SERVIZIO PATRIMONIO
31	0044 (COMPENDIO "VILLA PANFILI")	UTILIZZO COLLETTORE IMPIANTO FOGNARIO	BIANCHI SILVIA	DECR. N. 2496/PADES DD 10.09.2021		01/01/2021	31/12/2029		€ 51,50	€ -		DIR. CENTR. PATRIMONIO, DEMANIO, SERVIZI GENERALI E SISTEMI INFORMATIVI - SERVIZIO PATRIMONIO
32	0083 (COMPENDIO "DOIDIS-VILLA EX RIZZANI")	CONCESSIONE USO GRATUITO	UNIVERSITA' DEGLI STUDI DI UDINE	CONC. PROT. N. 1260/PATR. IND. DD 08.03.2017 + ATTO AGG. DD 09.03.2020		08/03/2017	07/03/2036		€ -	€ -		DIR. CENTR. PATRIMONIO, DEMANIO, SERVIZI GENERALI E SISTEMI INFORMATIVI - SERVIZIO PATRIMONIO
33	0096 (FORESTA "PECOL DI CHIAULA")	CONCESSIONE	AZIENDA SCREM MARINO E PIETRO	CONC. N. 2425/AGFOR DD 15.05.2018	DECR. N. 12538/GRFVG DD 22.03.2023	15/05/2018	31/12/2023		€ 652,00	€ 831,87	29/05/2023	DIR. CENTR. RISORSE AGROALIMENTARI, FORESTALI E ITTICHE - SERVIZIO FORESTE E CORPO FORESTALE
34	0096 (FORESTA "PECOL DI CHIAULA")	CONCESSIONE	BLANZAN TIZIANA	DECR. N. 2029/AGFOR DD 07.05.2018		01/01/2018	31/12/2026		€ 3.000,00	€ 3.365,72	19/06/2023	DIR. CENTR. RISORSE AGROALIMENTARI, FORESTALI E ITTICHE - SERVIZIO FORESTE E CORPO FORESTALE
35	0096 (FORESTA "PECOL DI CHIAULA") 0414 (COMPENDIO SILVOPASTORALE "LODIN")	CONCESSIONE	COOP. AGRICOLA SAN ROCCO	DECR. N. 1487/PRODRAF DD 19.05.2015	DECR. N. 12719/GRFVG DD 20.03.2023	19/05/2015	31/12/2023		€ 1.870,00	€ 2.417,93	26/05/2023	DIR. CENTR. RISORSE AGROALIMENTARI, FORESTALI E ITTICHE - SERVIZIO FORESTE E CORPO FORESTALE
36	0115 (FORESTA DI FORCHIUTTA - BENI EX "CONSORZIO PRIVATO DI FORCHIUTTA ED EX FABIANI")	CONCESSIONE USO GRATUITO	COMUNE DI PAULARO	DECR. N.6032/AGFOR DD 16.11.2017		03/11/2017	02/11/2026		€ -	€ -		DIR. CENTR. RISORSE AGROALIMENTARI, FORESTALI E ITTICHE - SERVIZIO FORESTE E CORPO FORESTALE
37	0176 ("PALAZZO REINELT" AD USO UFFICI REGIONALI)	CONCESSIONE	ACEGAS APS Spa	DECR. N. 1520/FIN DD 21.09.2011	DECR. N. 1476/PADES DD 19.06.2020	01/07/2011	29/06/2026		€ 685,42	€ 823,30	08/06/2023	DIR. CENTR. PATRIMONIO, DEMANIO, SERVIZI GENERALI E SISTEMI INFORMATIVI - SERVIZIO PATRIMONIO
38	0200 (FORESTE TRIESTINE - BOSCO "SALZER")	CONCESSIONE	SOCIETA' ALPINA DELLE GIULIE - CAI/GRUPPO GROTTI E. BOEGAN	DISCIPLINARE DI CONCESSIONE DD 19.09.2022		19/09/2022	31/12/2032		€ 109,20	€ 115,26	07/08/2023	DIR. CENTR. RISORSE AGROALIMENTARI, FORESTALI E ITTICHE - SERVIZIO FORESTE E CORPO FORESTALE

N. progr.	Scheda n.____/denominazione	Tipologia utilizzo	Utilizzatore	Atto	Rinnovo/Proroga	Data decorrenza	Data scadenza	Data fine	Canone annuo iniziale contrattuale	Canone aggiornato	Data ultimo aggiornamento	Gestore
39	0206 (FORESTA "PROMOSIO" EX "PRAMOSIO" - PROPRIETÀ SILVO-PASTORALE EREDI BRUNETTI)	CONCESSIONE	AZIENDA SCREM MARINO E PIETRO	DECR. N. 1488/PRODRAF DD 19.05.2015	ATTO AGG. DD 04.04.2023	12/05/2015	31/12/2023		€ 24.000,00	€ 31.201,93	26/05/2023	DIR. CENTR. RISORSE AGROALIMENTARI, FORESTALI E ITTICHE - SERVIZIO FORESTE E CORPO FORESTALE
40	0206 (FORESTA "PROMOSIO" EX "PRAMOSIO" - PROPRIETÀ SILVO-PASTORALE EREDI BRUNETTI)	CONCESSIONE	MARMI BERTACCO SRL	DECR. CONC. N. 769/AGFOR DD 31.03.2016		01/01/2016	31/12/2024		€ 13.318,37	€ 25.211,48	23/01/2023	DIR. CENTR. RISORSE AGROALIMENTARI, FORESTALI E ITTICHE - SERVIZIO FORESTE E CORPO FORESTALE
41	0206 (FORESTA "PROMOSIO" EX "PRAMOSIO" - PROPRIETÀ SILVO-PASTORALE EREDI BRUNETTI)	CONVENZIONE	MARMI BERTACCO SRL	DECR. N. 5461/AGFOR DD 19.07.2019		01/01/2018	31/12/2024		€ 9.350,00	€ 10.899,51	04/04/2023	DIR. CENTR. RISORSE AGROALIMENTARI, FORESTALI E ITTICHE - SERVIZIO FORESTE E CORPO FORESTALE
42	0206 (FORESTA "PROMOSIO" EX "PRAMOSIO" - PROPRIETÀ SILVO-PASTORALE EREDI BRUNETTI)	CONCESSIONE	INWIT SPA	DISCIPLINARE DI CONCESSIONE DD 16.11.2022		11/11/2020	15/11/2032		€ 4.182,50	€ 4.203,41	30/12/2023	DIR. CENTR. RISORSE AGROALIMENTARI, FORESTALI E ITTICHE - SERVIZIO FORESTE E CORPO FORESTALE
43	0207 (FORESTA DEL CANSIGLIO - PORZIONE)	CONCESSIONE	CENTRO GIOVANILE MDG	DECR. N. 303/SGFPL DD 18.02.2013	ATTO AGGIUNTIVO DD 23.01.2023	01/01/2013	31/12/2023		€ 2.752,80	€ 3.138,53	01/01/2023	DIR. CENTR. RISORSE AGROALIMENTARI, FORESTALI E ITTICHE - SERVIZIO FORESTE E CORPO FORESTALE
44	0215 (FORESTA DI FUSINE - PORZIONE)	CONCESSIONE	SCUOLA INTERNAZIONALE DI MUSHING DI TARVISIO	DECR. N. 1223/FIN DD 03.08.2011	DECR. N. 1965/PADES DD 17.08.2020	01/09/2011	31/08/2029		€ 2.194,00	€ 2.458,01	23/03/2022	DIR. CENTR. PATRIMONIO, DEMANIO, SERVIZI GENERALI E SISTEMI INFORMATIVI - SERVIZIO PATRIMONIO
45	0215 (FORESTA DI FUSINE - PORZIONE)	CONCESSIONE	NODALE DARIO	CONC. DD 14.05.2020		14/05/2020	10/11/2034		€ 129,00	€ 144,40	30/08/2023	DIR. CENTR. RISORSE AGROALIMENTARI, FORESTALI E ITTICHE - SERVIZIO FORESTE E CORPO FORESTALE
46	0215 (FORESTA DI FUSINE - PORZIONE)	CONCESSIONE	DITTA EREMO SRL	CONC. DD 04.03.2022		04/03/2022	31/10/2036		€ 18.375,69	€ 25.965,81	18/04/2023	DIR. CENTR. RISORSE AGROALIMENTARI, FORESTALI E ITTICHE - SERVIZIO FORESTE E CORPO FORESTALE
47	0219 (FABBRICATO USO UFFICI)	CONCESSIONE	CORTE DEI CONTI	CONC. N. 42/PATR.IND. DD 16.10.2018		16/10/2018	15/10/2027		€ 220.680,00	€ -		DIR. CENTR. PATRIMONIO, DEMANIO, SERVIZI GENERALI E SISTEMI INFORMATIVI - SERVIZIO PATRIMONIO
48	0223 (COMPENDIO "VILLA MANIN")	CONCESSIONE	DITTA S.G.A. SOCIETA' GESTIONE ALBERGHI SRL	CONC. N. 02/2013		01/02/2013	31/01/2023		€ 61.000,00	€ -		ENTE REGIONALE PER IL PATRIMONIO CULTURALE DELLA REGIONE AUTONOMA FRIULI VENEZIA GIULIA - ERPAC
49	0223 (COMPENDIO "VILLA MANIN")	CONCESSIONE USO GRATUITO	PRO LOCO VILLA MANIN	CONC. PROT. N. 497/21 DD 11.03.2021		01/01/2021	31/12/2022		€ -	€ -		ENTE REGIONALE PER IL PATRIMONIO CULTURALE DELLA REGIONE AUTONOMA FRIULI VENEZIA GIULIA - ERPAC
50	0224 (FORESTE TRIESTINE - BOSCO "VENEZIAN/BAZZONI")	CONCESSIONE	CAVA PIETRA SCORIA S.R.L.	DECR. N. 724/PATR DD 24.06.2010	DECR. N. 812/FIN DD 16.03.2017 DECR. N. 49939/GRFVG DD 30.10.2023	01/06/2010	29/10/2025		€ 4.660,00	€ 5.304,63	30/10/2023	DIR. CENTR. PATRIMONIO, DEMANIO, SERVIZI GENERALI E SISTEMI INFORMATIVI - SERVIZIO PATRIMONIO
51	0224 (FORESTE TRIESTINE - BOSCO "VENEZIAN/BAZZONI")	CONCESSIONE	ITALCEMENTI S.P.A.	DISCIPLINARE CONCESSIONE DD 16.10.2014		16/10/2014	15/10/2023		€ 674,74	€ 742,66	09/11/2022	DIR. CENTR. RISORSE AGROALIMENTARI, FORESTALI E ITTICHE - SERVIZIO FORESTE E CORPO FORESTALE
52	0224 (FORESTE TRIESTINE - BOSCO "VENEZIAN/BAZZONI")	CONCESSIONE	GOLF CLUB TRIESTE	DISCIPLINARE DI CONCESSIONE DD 24.09.2021		24/09/2021	23/09/2036		€ 655,00	€ 728,07	03/04/2023	DIR. CENTR. RISORSE AGROALIMENTARI, FORESTALI E ITTICHE - SERVIZIO FORESTE E CORPO FORESTALE
53	0231 (FORESTA E FABBRICATI "CONTE GIACOMO CECONI")	CONC. USO AGRICOLO	AZIENDA AGRICOLA VERDI MONTI DI DAMUZZO FABIO	DECR. N. 2294/AGFOR DD 04.05.2017		31/03/2017	10/11/2025		€ 476,73	€ 536,47	04/07/2023	DIR. CENTR. RISORSE AGROALIMENTARI, FORESTALI E ITTICHE - SERVIZIO FORESTE E CORPO FORESTALE
54	0231 (FORESTA E FABBRICATI "CONTE GIACOMO CECONI")	CONC. USO AGRICOLO	DAMUZZO ALEX	CONCESSIONE DD 18.05.2022		18/05/2022	10/11/2027		€ 226,05	€ 234,64	30/10/2023	DIR. CENTR. RISORSE AGROALIMENTARI, FORESTALI E ITTICHE - SERVIZIO FORESTE E CORPO FORESTALE
55	0232 (FORESTA "CONCA DEL VUALT - RIO ALBA")	CONCESSIONE USO GRATUITO	ENTE PARCO NATURALE DELLE PREALPI GIULIE	DECR. N. 2766/FIN DD 19.10.2016		21/11/2016	20/11/2035		€ -	€ -		DIR. CENTR. PATRIMONIO, DEMANIO, SERVIZI GENERALI E SISTEMI INFORMATIVI - SERVIZIO PATRIMONIO
56	0234 (AUTORIMESSA "PARK STAZIONE" E LASTRICO SOLARE)	CONCESSIONE	COMUNE DI TRIESTE	DECR. N. 235/PATR.IND DD 25.02.1999	DECR. N. 2724/FIN DD 20.11.2018	18/02/1999	18/02/2037		€ -	€ -		DIR. CENTR. PATRIMONIO, DEMANIO, SERVIZI GENERALI E SISTEMI INFORMATIVI - SERVIZIO PATRIMONIO
57	0236 (EDIFICIO AD USO UFFICI)	CONCESSIONE USO GRATUITO	GRUPPO EUROPEO DI COOPERAZIONE TERRITORIALE "EUREGIO SENZA CONFINI R.L. - EUREGIO OHNE GRENZEN MBH"	CONC. N. 1272/PATR.IND DD 16.06.2017		31/05/2017	16/06/2047		€ -	€ -		DIR. CENTR. PATRIMONIO, DEMANIO, SERVIZI GENERALI E SISTEMI INFORMATIVI - SERVIZIO PATRIMONIO

N. progr.	Scheda n. ____/denominazione	Tipologia utilizzo	Utilizzatore	Atto	Rinnovo/Proroga	Data decorrenza	Data scadenza	Data fine	Canone annuo iniziale contrattuale	Canone aggiornato	Data ultimo aggiornamento	Gestore
58	0236 (EDIFICIO AD USO UFFICI)	CONVENZIONE	SEGRETERIATO ESECUTIVO DELL'INIZIATIVA CENTRO EUROPEA	CONV. 866/FP DD 20.12.1999		20/12/1999			€ -	€ -		DIR. CENTR. PATRIMONIO, DEMANIO, SERVIZI GENERALI E SISTEMI INFORMATIVI - SERVIZIO PATRIMONIO
59	0245 (COMPENDIO SILVO-PASTORALE "MALGA CORCE")	CONCESSIONE	PERESSON VALTER, RINO E MARIO, SOCIETA' AGRIGOLA SEMPLICE	CONCESSIONE DD 13.05.2022		15/05/2022	10/11/2027		€ 2.386,51	€ 1.170,37	07/09/2022	DIR. CENTR. RISORSE AGROALIMENTARI, FORESTALI E ITTICHE - SERVIZIO FORESTE E CORPO FORESTALE
60	0248 (PORZIONE COMPLESSO IMMOBILIARE AD USO UFFICI REGIONALI)	CONCESSIONE USO GRATUITO	INSIEL INFORMATICA PER IL SISTEMA DEGLI ENTI LOCALI S.P.A.	CONTR. N. 105/PATR. IND. DD 17.12.2019	ATTO AGGIUNTIVO PROT N. 591/P/CON DD 18.07.2022	01/12/2019	30/11/2028		€ -	€ -		DIR. CENTR. PATRIMONIO, DEMANIO, SERVIZI GENERALI E SISTEMI INFORMATIVI - SERVIZIO PATRIMONIO
61	0261 (RICREATORIO "E. GENTILI" - EX "CASA DELLA GIOVENTU' ITALIANA")	CONCESSIONE USO GRATUITO	COMUNE DI TRIESTE	CONC. N. 162/PADES DD 25.05.2020		01/06/2020	31/05/2029		€ -			DIR. CENTR. PATRIMONIO, DEMANIO, SERVIZI GENERALI E SISTEMI INFORMATIVI - SERVIZIO PATRIMONIO
62	0273 (STAZIONE FORESTALE)	CONCESSIONE	SANCIN FEDERICA	CONC. N. 54/PATR.IND. DD 26.11.2018	PROROGA CONCESSIONE FINO AL 31.03.2023 CON DECR. N. 32351 DD 29.12.2022	01/12/2018	31/03/2023	31/03/2023	€ 1.896,00	€ 1.901,76	01/12/2019	DIR. CENTR. PATRIMONIO, DEMANIO, SERVIZI GENERALI E SISTEMI INFORMATIVI - SERVIZIO PATRIMONIO
63	0273 (STAZIONE FORESTALE)	CONCESSIONE	GIRALDI MATTEO	CONC. N. 11/PATR.IND DD 28.03.2018		01/04/2018	31/03/2022		€ 1.222,56	€ 1.230,00	01/04/2019	DIR. CENTR. PATRIMONIO, DEMANIO, SERVIZI GENERALI E SISTEMI INFORMATIVI - SERVIZIO PATRIMONIO
64	0273 (STAZIONE FORESTALE)	CONCESSIONE	ANTONIUTTI ILARIA	CONC.N. 236/PADES DD 15.07.2020		01/07/2020	30/06/2024		€ 1.167,48			DIR. CENTR. PATRIMONIO, DEMANIO, SERVIZI GENERALI E SISTEMI INFORMATIVI - SERVIZIO PATRIMONIO
65	0288 (STAZIONE FORESTALE)	CONCESSIONE	RIGO ROBERTA	CONC. N. 35/PATR.IND. DD 11.09.2018		01/10/2018	30/09/2022		€ 2.016,00	€ 2.017,56	01/10/2019	DIR. CENTR. PATRIMONIO, DEMANIO, SERVIZI GENERALI E SISTEMI INFORMATIVI - SERVIZIO PATRIMONIO
66	0288 (STAZIONE FORESTALE)	CONCESSIONE	CHIAVONE FILIPPO	CONC. N. 151/PADES DD 21.05.2020		01/06/2020	31/05/2024		€ 1.915,20	€ -		DIR. CENTR. PATRIMONIO, DEMANIO, SERVIZI GENERALI E SISTEMI INFORMATIVI - SERVIZIO PATRIMONIO
67	0288 (STAZIONE FORESTALE)	CONCESSIONE	GAIOLA GIULIA	CONC. PROT. N. 2698/GRFVG/CON DD 06.10.2023		01/10/2023	30/09/2027		€ 1.975,68	€ -		DIR. CENTR. PATRIMONIO, DEMANIO, SERVIZI GENERALI E SISTEMI INFORMATIVI - SERVIZIO PATRIMONIO
68	0296 (EX SEDE "I.R.FO.P.")	CONCESSIONE	ASS. NAZ. POLIZIA PENITENZIARIA	CONC. N. 1211/PATR. IND. DD 01.08.2012	DECR. N. 4572/GRFVG DD 07.02.2023 DECR. N. 9607/GRFVG DD 16.08.2022	01/08/2012	31/07/2023		€ 366,00	€ 224,72	07/02/2023	DIR. CENTR. PATRIMONIO, DEMANIO, SERVIZI GENERALI E SISTEMI INFORMATIVI - SERVIZIO PATRIMONIO
69	0296 (EX SEDE "I.R.FO.P.")	CONCESSIONE USO GRATUITO	FRIULI VENEZIA GIULIA STRADE S.P.A.	DGR N. 491 DD 20.03.2015		17/04/2015	16/04/2024		€ -	€ -		DIR. CENTR. PATRIMONIO, DEMANIO, SERVIZI GENERALI E SISTEMI INFORMATIVI - SERVIZIO PATRIMONIO
70	0296 (EX SEDE "I.R.FO.P.")	CONCESSIONE USO GRATUITO	FONDAZIONE SCUOLA MERLETTI DI GORIZIA	DECR. N 2664/FIN DD 10/10/2016		10/10/2016	17/04/2023		€ -	€ -		DIR. CENTR. PATRIMONIO, DEMANIO, SERVIZI GENERALI E SISTEMI INFORMATIVI - SERVIZIO PATRIMONIO
71	0296 (EX SEDE "I.R.FO.P.")	CONCESSIONE USO GRATUITO	FRIULI VENEZIA GIULIA STRADE S.P.A.	DECR. N. 899/FIN DD 23.03.2017		13/04/2017	12/04/2023		€ -	€ -		DIR. CENTR. PATRIMONIO, DEMANIO, SERVIZI GENERALI E SISTEMI INFORMATIVI - SERVIZIO PATRIMONIO
72	0300 (CONDominio "PANORAMA" EX SEDE "I.R.FO.P." - GIÀ VIALE MARTELLI 15)	CONCESSIONE USO GRATUITO	COMUNE DI PORDENONE	DECR. N. 411/FIN DD 07.03.2011		01/03/2011	28/02/2031		€ -	€ -		DIR. CENTR. PATRIMONIO, DEMANIO, SERVIZI GENERALI E SISTEMI INFORMATIVI - SERVIZIO PATRIMONIO
73	0300 (CONDominio "PANORAMA" EX SEDE "I.R.FO.P." - GIÀ VIALE MARTELLI 15)	CONCESSIONE USO GRATUITO	INSIEL INFORMATICA PER IL SISTEMA DEGLI ENTI LOCALI S.P.A.	CONC. PROT. N. 74022/P/GEN DD 21.07.2022		21/07/2022	20/07/2028		€ -	€ -		DIR. CENTR. PATRIMONIO, DEMANIO, SERVIZI GENERALI E SISTEMI INFORMATIVI - SERVIZIO PATRIMONIO
74	0302 (BOSCO PIUMA - EX "AZIENDA AGRICOLA PIUMA")	CONCESSIONE	RAIDA ERIK	DECR. N. 3408/AGFOR DD 11.07.2017		13/03/2017	10/11/2025		€ 710,98	€ 805,78	26/10/2023	DIR. CENTR. RISORSE AGROALIMENTARI, FORESTALI E ITTICHE - SERVIZIO FORESTE E CORPO FORESTALE
75	0304 (PARCO DELLE RISORGIVE - EX "AZIENDA AGRICOLA DI SALVADOR BORTOLO & C.")	CONCESSIONE USO GRATUITO	COMUNE DI TALMASSONS	CONC. N. 69 DD 19.11.2018	ATTO N. 21/SBIOD DD 23.05.2022	19/11/2018	31/12/2027		€ -	€ -		DIR. CENTR. RISORSE AGROALIMENTARI, FORESTALI E ITTICHE - SERVIZIO BIODIVERSITA'
76	0304 (PARCO DELLE RISORGIVE - EX "AZIENDA AGRICOLA DI SALVADOR BORTOLO & C.")	CONCESSIONE USO GRATUITO	ENTE TUTELA PATRIMONIO ITTICO	CONC. N. 67 DD 14.10.2019	ATTO AGGIUNTIVO PROT 3435/P DD 18.12.2023	14/10/2019	13/10/2028		€ -	€ -		DIR. CENTR. RISORSE AGROALIMENTARI, FORESTALI E ITTICHE - SERVIZIO BIODIVERSITA'

N. progr.	Scheda n.____/denominazione	Tipologia utilizzo	Utilizzatore	Atto	Rinnovo/Proroga	Data decorrenza	Data scadenza	Data fine	Canone annuo iniziale contrattuale	Canone aggiornato	Data ultimo aggiornamento	Gestore
77	0306 (PARCO DELLE RISORGIVE - EX "AZIENDA AGRICOLA DUCHI BADOGLIO")	CONCESSIONE	SOCIETA' AGRICOLA SCAINI S.S.	CONCESSIONE DD 13.05.2015		13/05/2015	10/11/2023		€ 1.150,00	€ 1.308,56	10/10/2023	DIR. CENTR. RISORSE AGROALIMENTARI, FORESTALI E ITTICHE - SERVIZIO FORESTE E CORPO FORESTALE
78	0308 (PORZIONE FABBRICATO)	COMODATO	INSIEL INFORMATICA PER IL SISTEMA DEGLI ENTI LOCALI S.P.A.	DECR. N. 898/FIN DD 23.03.2017		11/04/2017	10/04/2036		€ -	€ -		DIR. CENTR. PATRIMONIO, DEMANIO, SERVIZI GENERALI E SISTEMI INFORMATIVI - SERVIZIO PATRIMONIO
79	0309 (PORZIONE "PALAZZO FERRAJOLI" AD USO UFFICI REGIONALI)	CONCESSIONE	REGIONE VALLE D'AOSTA	DECR. N. 987/FIN DD 02/05/2019		01/05/2019	30/04/2028		€ 72.847,00	€ -		DIR. CENTR. PATRIMONIO, DEMANIO, SERVIZI GENERALI E SISTEMI INFORMATIVI - SERVIZIO PATRIMONIO
80	0310 (EX "AZIENDA VITTORIA BENI EX "ENTE NAZ.TRE VENEZIE") 0317 (EX "AZIENDA VITTORIA" BENI EX "ENTE NAZ.TRE VENEZIE")	LOCAZIONE USO ABITATIVO	CASSIA FABIO	CONTRATTO N.296 dd 11.02.2002	DECR. N. 3161/GRFVG DD 30.05.2022	01/01/2018	31/12/2025	10/10/2023	€ 1.911,14	€ 2.197,04	20/04/2023	DIR. CENTR. PATRIMONIO, DEMANIO, SERVIZI GENERALI E SISTEMI INFORMATIVI - SERVIZIO PATRIMONIO
81	0317 (EX "AZIENDA VITTORIA" BENI EX "ENTE NAZ.TRE VENEZIE")	CONC. USO AGRICOLO	AZ. AGRICOLA FRIUL PRATI S.S.	CONTR. FONDI RUSTICI 8/PATR/DISP DD 30.01.2020		30/01/2020	10/11/2035		€ 4.266,88	€ 4.719,21	17/04/2023	DIR. CENTR. PATRIMONIO, DEMANIO, SERVIZI GENERALI E SISTEMI INFORMATIVI - SERVIZIO PATRIMONIO
82	0317 (EX "AZIENDA VITTORIA" BENI EX "ENTE NAZ.TRE VENEZIE")	LOCAZIONE	CONSORZIO AGRARIO FVG SOC. COOP. A.R.L.	DECR. N. 1124/FIN DD 30.07.2007	DECR. N. 3533/GRFVG DD 07.06.2022	04/03/2007	04/03/2028		€ 10.696,60	€ 8.598,24	12/04/2023	DIR. CENTR. PATRIMONIO, DEMANIO, SERVIZI GENERALI E SISTEMI INFORMATIVI - SERVIZIO PATRIMONIO
83	0317 (EX "AZIENDA VITTORIA" BENI EX "ENTE NAZ.TRE VENEZIE")	LOCAZIONE	BANCA DI CREDITO COOPERTATIVO DI STARANZANO E VILLESSE	CONC. N. 1259/PATR.DISP + DECR.171 DD 28.08.2019		10/03/2017	27/02/2029		€ 5.041,00	€ 1.639,23	15/03/2023	DIR. CENTR. PATRIMONIO, DEMANIO, SERVIZI GENERALI E SISTEMI INFORMATIVI - SERVIZIO PATRIMONIO
84	0324 (FORESTA DEI LOTTI) 0329 (FORESTA DEI LOTTI)	CONCESSIONE USO GRATUITO	COMUNE DI TARVISIO	DECR. N.6035/AGFOR DD 16.11.2017		07/11/2017	06/11/2026		€ -	€ -		DIR. CENTR. RISORSE AGROALIMENTARI, FORESTALI E ITTICHE - SERVIZIO FORESTE E CORPO FORESTALE
85	0325 (FORESTA DEI LOTTI)	UTILIZZO	PROTEZIONE CIVILE DELLA REGIONE FVG	ORDINANZA PCM 3405/2005		23/06/2009			€ -	€ -		DIR. CENTR. PATRIMONIO, DEMANIO, SERVIZI GENERALI E SISTEMI INFORMATIVI - SERVIZIO PATRIMONIO
86	0329 (FORESTA DEI LOTTI)	LOCAZIONE USO AGRICOLO	PLESIN MONICA	DECR. N. 2048/AGFOR DD 24.04.2017		22/03/2017	10/11/2025		€ 228,00	€ 256,56	19/06/2023	DIR. CENTR. RISORSE AGROALIMENTARI, FORESTALI E ITTICHE - SERVIZIO FORESTE E CORPO FORESTALE
87	0329 (FORESTA DEI LOTTI)	LOCAZIONE USO AGRICOLO	MULLER FRANCESCO	DECR. N. 53/AGFOR DD 11.02.2016		11/01/2016	10/11/2024		€ 94,53	€ 108,08	06/11/2023	DIR. CENTR. RISORSE AGROALIMENTARI, FORESTALI E ITTICHE - SERVIZIO FORESTE E CORPO FORESTALE
88	0332 ("AZIENDA MARIANIS" - BENI EX "ENTE NAZ.TRE VENEZIE")	LOCAZIONE USO AGRICOLO	TENUTA MARIANIS S.R.L. SOCIETA' AGRICOLA	DECR. N. 46 DD 10.04.2014 + ATTO AGG.		10/04/2014	10/11/2032		€ 117.000,00	€ 122.850,00		AGENZIA REGIONALE PER LO SVILUPPO RURALE - ERSÄ
89	0334 ("CONDOMINIO S. DANIELE I°" AD USO UFFICI REGIONALI)	CONCESSIONE	AUSIR	CONC. N. 53/GRFVG DD 10.01.2023		28/11/2022	27/11/2028		€ 29.776,88	€ -		DIR. CENTR. PATRIMONIO, DEMANIO, SERVIZI GENERALI E SISTEMI INFORMATIVI - SERVIZIO PATRIMONIO
90	0335 ("AZIENDA PANTIANICCO" - PORZIONE - BENI EX "ENTE NAZ.TRE VENEZIE") 0336 ("AZIENDA PANTIANICCO" - PORZIONE - BENI EX "ENTE NAZ.TRE VENEZIE")	LOCAZIONE USO AGRICOLO	SOCIETA' VITTCOLTORI FRIULIANI LA DELIZIA	CONTR. DI LOC. DD 13.03.2012		13/03/2012	10/11/2029		€ 125.000,00	€ -		AGENZIA REGIONALE PER LO SVILUPPO RURALE - ERSÄ
91	0340 (EX "COLLEGIO - CONVITTO NAZARIO SAURO")	CONCESSIONE USO GRATUITO	SOCIETA' SODEXO ITALIA S.P.A	CONC. REP. N. 9760 DD 27.07.2016		01/09/2016	31/08/2024		€ -	€ -		DIREZIONE GENERALE - SERVIZIO AMMINISTRAZIONE PERSONALE REGIONALE
92	0347 (STAZIONE FORESTALE)	CONCESSIONE	BERGNACH CRISTINA	CONC. PROT. N. 2951/GRFVG/CON DD 14.11.2023		01/11/2021	31/10/2025		€ 1.788,48	€ -		DIR. CENTR. PATRIMONIO, DEMANIO, SERVIZI GENERALI E SISTEMI INFORMATIVI - SERVIZIO PATRIMONIO
93	0350 (TERRENO EX MERVIC - COLLEGIO DEL MONDO UNITO DELL'ADRIATICO) 0351 (FABBRICATI "EX ZUCOL" - "EX UFFICIO ART CENTER")	CONVENZIONE	COLLEGIO DEL MONDO UNITO DELL'ADRIATICO	CONV. N. 6203 DD 16.02.1994		16/02/1994			€ -	€ -		DIR. CENTR. FINANZE, PATRIMONIO, COORDINAMENTO E PROGRAMMAZIONE POLITICHE ECONOMICHE E COMUNITARIE - SERVIZIO GEST. PATRIMONIO
94	0354 (STAZIONE FORESTALE)	CONCESSIONE	DEGANO DANIELE	CONC. N. 416/PADES DD 16.11.2021		01/12/2021	30/11/2025		€ 1.659,24	€ -		DIR. CENTR. PATRIMONIO, DEMANIO, SERVIZI GENERALI E SISTEMI INFORMATIVI - SERVIZIO PATRIMONIO
95	0354 (STAZIONE FORESTALE)	CONCESSIONE	FANIN YANNICK	CONC. N. GRFVG -CON- 2023-2642 DD 29.09.2023		01/10/2023	30/09/2027		€ 1.635,13	€ -		DIR. CENTR. PATRIMONIO, DEMANIO, SERVIZI GENERALI E SISTEMI INFORMATIVI - SERVIZIO PATRIMONIO

N. progr.	Scheda n. ____/denominazione	Tipologia utilizzo	Utilizzatore	Atto	Rinnovo/Proroga	Data decorrenza	Data scadenza	Data fine	Canone annuo iniziale contrattuale	Canone aggiornato	Data ultimo aggiornamento	Gestore
96	0355 (STAZIONE FORESTALE)	CONCESSIONE	SCLAUZERO ORNELLA	CONC. N. 10470/PATR.IND DD 22.04.2021		01/05/2021	30/04/2025		€ 1.551,36	€ -		DIR. CENTR. PATRIMONIO, DEMANIO, SERVIZI GENERALI SISTEMI INFORMATIVI - SERVIZIO PATRIMONIO
97	0366 (FORESTA DI FOSINE - PORZIONE - "PRATI SCHNABLEGGER") 0513 (COMPENDIO FORESTALE "EX MESSERNEFELI" - PORZIONE 0374)	CONCESSIONE USO GRATUITO	COMUNE DI TARVISIO	DECR. N.6034/AGFOR DD 16.11.2017		07/11/2017	06/11/2026		€ -	€ -		DIR. CENTR. RISORSE AGROALIMENTARI, FORESTALI E ITTICHE - SERVIZIO FORESTE E CORPO FORESTALE
98	0367 (BOSCO "CALTEA")	CONCESSIONE USO GRATUITO	COMUNE DI BARCIS	DECR. N.6033/AGFOR DD 16.11.2017		07/11/2017	06/11/2026		€ -	€ -		DIR. CENTR. RISORSE AGROALIMENTARI, FORESTALI E ITTICHE - SERVIZIO FORESTE E CORPO FORESTALE
99	0368 (STAZIONE FORESTALE)	CONCESSIONE	MARESCHI ALEXSANDRA	CONC. PROT. N. 2609/GRFVG/CON DD 28.09.2023		01/10/2022	30/09/2026		€ 1.329,36	€ -		DIR. CENTR. PATRIMONIO, DEMANIO, SERVIZI GENERALI SISTEMI INFORMATIVI - SERVIZIO PATRIMONIO
100	0379 (COMPENDIO SILVO-PASTORALE "RIUMAL")	CONC. USO AGRICOLO	SOCIETA' AGRICOLA L'AURORA SS SOCIETA' SEMPLICE	CONCESSIONE DD 10.11.2021		19/07/2022	10/11/2034		€ 1.550,00	€ 1.641,91	27/06/2023	DIR. CENTR. RISORSE AGROALIMENTARI, FORESTALI E ITTICHE - SERVIZIO FORESTE E CORPO FORESTALE
101	0385 (FABBRICATO AD USO UFFICI REGIONALI - ANNESSE AUTORIMESSE E ASILO NIDO AZIENDALE)	CONCESSIONE	GRUPPO ILLIRIA SPA	CONC N. 9837 DD 27.06.2018		29/06/2018	28/06/2023		€ 128.160,25	€ -		DIR. CENTR. PATRIMONIO, DEMANIO, SERVIZI GENERALI E SISTEMI INFORMATIVI - SERVIZIO PATRIMONIO
102	0385 (FABBRICATO AD USO UFFICI REGIONALI - ANNESSE AUTORIMESSE E ASILO NIDO AZIENDALE)	CONCESSIONE USO GRATUITO	FRIULI VENEZIA GIULIA STRADE S.P.A.	DECR. N. 899/PADES DD 23.03.2017		13/04/2017	12/04/2023		€ -	€ -		DIR. CENTR. PATRIMONIO, DEMANIO, SERVIZI GENERALI E SISTEMI INFORMATIVI - SERVIZIO PATRIMONIO
103	0385 (FABBRICATO AD USO UFFICI REGIONALI - ANNESSE AUTORIMESSE E ASILO NIDO AZIENDALE)	CONCESSIONE USO GRATUITO	CONSORZIO VIVES - CONSORZIO DI COOPERATIVE SOCIALI SOCIETA COOPERATIVA SOCIALE IMPRESA SOCIALE - ONLUS	CONC. REP. N. 9761 DD 30.08.2016		01/09/2016	31/08/2024		€ -	€ -		DIREZIONE GENERALE - SERVIZIO AMMINISTRAZIONE PERSONALE REGIONALE
104	0390 (STAZIONE FORESTALE)	CONCESSIONE	CAPALDI GIOVANNI FRANCESCO	CONC. N.1273 DD 28.07.2017		01/07/2017	30/06/2021		€ 1.247,76	€ 1.263,84	01/07/2019	DIR. CENTR. PATRIMONIO, DEMANIO, SERVIZI GENERALI E SISTEMI INFORMATIVI - SERVIZIO PATRIMONIO
105	0391 (CAPANNONE MODULARE USO ARCHIVI E DEPOSITI REGIONALI)	USO INFRASTRUTTURA BANDA LARGA	INSIEL INFORMATICA PER IL SISTEMA DEGLI ENTI LOCALI S.P.A.	NOTA N. 2819/SGPI DD 05.02.2016		05/02/2016			€ -	€ -		DIR. CENTR. PATRIMONIO, DEMANIO, SERVIZI GENERALI E SISTEMI INFORMATIVI - SERVIZIO PATRIMONIO
106	0393 (COMPENDIO EX VISOCNIK)	LOCAZIONE	PARROCCHIA DI SAN NICOLO' VESCOVO DI FIUME VENETO	CONC. N. 1266/PATR. IND DD 11.05.2017	DECR. N. 27199/GRFVG DD 09.06.2023	12/05/2017	10/05/2029		€ 2.403,70	€ 2.673,52	09/06/2023	DIR. CENTR. PATRIMONIO, DEMANIO, SERVIZI GENERALI E SISTEMI INFORMATIVI - SERVIZIO PATRIMONIO
107	0394 (STAZIONE FORESTALE)	CONCESSIONE	NOVARETTI PAOLO	CONC. N. 88/PATR.IND. DD 19.11.2019		01/12/2019	30/11/2023		€ 1.695,48			DIR. CENTR. PATRIMONIO, DEMANIO, SERVIZI GENERALI E SISTEMI INFORMATIVI - SERVIZIO PATRIMONIO
108	0394 (STAZIONE FORESTALE)	CONCESSIONE	CASATI GIOVANNI	CONC. PROT. N. 847/PATR.IND. DD 13.09.2022		01/05/2022	30/04/2026		€ 1.108,80	€ -		DIR. CENTR. PATRIMONIO, DEMANIO, SERVIZI GENERALI E SISTEMI INFORMATIVI - SERVIZIO PATRIMONIO
109	0413 (COMPENDIO SILVOPASTORALE "RAMAZ") 0414 (COMPENDIO SILVOPASTORALE "LODIN")	CONCESSIONE	DEL LINZ ARTURO	DECR. N. 209/AGFOR DD 23.02.2016		15/05/2015	31/12/2023		€ 8.813,71	€ 11.412,58	29/05/2023	DIR. CENTR. RISORSE AGROALIMENTARI, FORESTALI E ITTICHE - SERVIZIO FORESTE E CORPO FORESTALE
110	0417 (FABBRICATO AD USO UFFICI - EX SEDE "I.R.FO.P.")	CONCESSIONE USO GRATUITO	EDR DI TRIESTE	CONC. N. 216/PADES DD 25.08.2021	DECR. N. 27202/GRFVG DD 09.06.2023	23/07/2020	21/07/2026		€ -	€ -		DIR. CENTR. PATRIMONIO, DEMANIO, SERVIZI GENERALI SISTEMI INFORMATIVI - SERVIZIO PATRIMONIO
111	0419 (STAZIONE FORESTALE)	CONCESSIONE	ROSSI ANNA	CONC. N. 100 DD 18.03.2021		01/04/2021	31/03/2025		€ 881,16	€ -		DIR. CENTR. PATRIMONIO, DEMANIO, SERVIZI GENERALI SISTEMI INFORMATIVI - SERVIZIO PATRIMONIO
112	0421 (BIOTOPO NATURALE MAGREDI)	CONCESSIONE USO GRATUITO	COMUNE DI SAN QUIRINO	CONC. DD 05.10.2023		05/10/2023	31/12/2028		€ -	€ -		DIR. CENTR. RISORSE AGROALIMENTARI, FORESTALI E ITTICHE - SERVIZIO BIODIVERSITA'
113	0422 (RISERVA NATURALE VALLE CAVANATA)	CONCESSIONE USO GRATUITO	FRIULI VENEZIA GIULIA STRADE S.P.A.	DECRETO N. 2088/PATR. DD 14.12.2005		14/12/2005	13/12/2035		€ -	€ -		DIR. CENTR. PATRIMONIO, DEMANIO, SERVIZI GENERALI E SISTEMI INFORMATIVI - SERVIZIO PATRIMONIO
114	0423 ("EX MALTERIA - BIRRERIA DREHER")	CONCESSIONE	AGENZIA DELLE ENTRATE - DIREZIONE REGIONALE FVG	CONC. PROT. N. 20/PATR.IND DD 18.06.2018		18/06/2018	17/06/2023		€ 161.245,00	€ -		DIR. CENTR. PATRIMONIO, DEMANIO, SERVIZI GENERALI E SISTEMI INFORMATIVI - SERVIZIO PATRIMONIO

N. progr.	Scheda n. ____/denominazione	Tipologia utilizzo	Utilizzatore	Atto	Rinnovo/Proroga	Data decorrenza	Data scadenza	Data fine	Canone annuo iniziale contrattuale	Canone aggiornato	Data ultimo aggiornamento	Gestore
115	0431 (FABBRICATO AD USO UFFICI REGIONALI)	CONCESSIONE	CELLNEX ITALIA SPA	CONC. N. 235/PADES DD 14.07.2020		01/06/2020	31/05/2029		€ 21.600,00	€ 24.288,72	04/05/2023	DIR. CENTR. PATRIMONIO, DEMANIO, SERVIZI GENERALI E SISTEMI INFORMATIVI - SERVIZIO PATRIMONIO
116	0432 (AZIENDA AGRICOLA "VOLPARES" - PORZIONE)	COMODATO	COMUNE DI PALAZZOLO DELLO STELLA	CONTR. DD 25.05.2015 PROT. N. 189		01/04/2015	31/12/2023		€ -	€ -		AGENZIA REGIONALE PER LO SVILUPPO RURALE - ERSÀ
117	0432 (AZIENDA AGRICOLA "VOLPARES" - PORZIONE)	LOCAZIONE USO AGRICOLO	TENUTA MARIANIS S.R.L. SOCIETA' AGRICOLA	CONTR. DD 23.12.2014		23/12/2014	10/11/2032		€ 80.000,00	€ -		AGENZIA REGIONALE PER LO SVILUPPO RURALE - ERSÀ
118	0437 (PORZIONE FABBRICATI ADIBITI A UFFICI TAVOLARE E CATASTALE)	CONCESSIONE USO GRATUITO	COMUNE CERVIGNANO DEL FRIULI	CONC. PROT N. 079/P/CON DD 11.04.2022		01/09/2021	31/08/2030	31/05/2023	€ -	€ -		DIR. CENTR. PATRIMONIO, DEMANIO, SERVIZI GENERALI SISTEMI INFORMATIVI - SERVIZIO PATRIMONIO
119	0438 (SEDE CENTRO OPERATIVO REGIONALE DELLA PROTEZIONE CIVILE)	CONVENZIONE	INSIEL INFORMATICA PER IL SISTEMA DEGLI ENTI LOCALI S.P.A.	CONVENZIONE DD 18.05.2021		18/05/2021	17/05/2026		€ -	€ -		PROTEZIONE CIVILE DELLA REGIONE FVG
120	0442 (CONDominio "DANTE" - PORZIONE - AD USO UFFICI)	CONCESSIONE USO GRATUITO	COMUNE DI MANIAGO	CONC. N. 266/PADES DD 17.09.2021	DECR. N. 43405/GRFVG DD 26.09.2023	23/07/2020	22/07/2026		€ -	€ -		DIR. CENTR. PATRIMONIO, DEMANIO, SERVIZI GENERALI E SISTEMI INFORMATIVI - SERVIZIO PATRIMONIO
121	0466 (CENTRO PILOTA VITIVINICOLTURA - BENI EX "E.R.S.A.")	CONCESSIONE USO GRATUITO	A.R.P.A. oppure ARPA - AGENZIA REGIONALE PER LA PROTEZIONE DELL'AMBIENTE	DECR. N. 1361/FIN DD 01.12.2010		01/12/2010	30/11/2030		€ -	€ -		DIR. CENTR. PATRIMONIO, DEMANIO, SERVIZI GENERALI E SISTEMI INFORMATIVI - SERVIZIO PATRIMONIO
122	0467 (TERRENI EX "E.R.S.A.")	INDENNITA' D'OCCUPAZIONE	UNTERHOLZNER IVO SOCIETA' SEMPLICE AGRICOLA	DECR. N. 14922/GRFVG DD 04.04.2023		05/09/2022		18/04/2023	€ 199,76	€ -		DIR. CENTR. PATRIMONIO, DEMANIO, SERVIZI GENERALI SISTEMI INFORMATIVI - SERVIZIO PATRIMONIO
123	0467 (TERRENI EX "E.R.S.A.")	INDENNITA' D'OCCUPAZIONE	DENTESANO GIUSEPPE E RAFFAELE S.S.	DECR. N. 16427/GRFVG DD 12.04.2023		05/03/2021	22/03/2023	28/09/2023	€ 897,36	€ 1.126,56	14/09/2023	DIR. CENTR. PATRIMONIO, DEMANIO, SERVIZI GENERALI SISTEMI INFORMATIVI - SERVIZIO PATRIMONIO
124	0470 (FABBRICATO "CENTRO SERVIZI" AD USO UFFICI REGIONALI)	USO INFRASTRUTTURA BANDA LARGA	INSIEL INFORMATICA PER IL SISTEMA DEGLI ENTI LOCALI S.P.A.	NOTE SGPI 2819/2016 E 10502/2017		05/02/2016			€ -	€ -		DIR. CENTR. PATRIMONIO, DEMANIO, SERVIZI GENERALI E SISTEMI INFORMATIVI - SERVIZIO PATRIMONIO
125	0478 (UFFICIO DI RAPPRESENTANZA REGIONE FVG)	CONCESSIONE	LAND CARINZIA	CONTR. PROT. N. 1281/PATR.IND. DD 03.10.2017	DECR. N. 13876/GRFVG DD 22.09.2022	03/10/2017	02/10/2027		€ 49.713,00	€ 54.536,74	22/09/2022	DIR. CENTR. PATRIMONIO, DEMANIO, SERVIZI GENERALI E SISTEMI INFORMATIVI - SERVIZIO PATRIMONIO
126	0481 (BENI EX "A.I.A.T. SELLA NEVEA E PASSO PRAMOLLO")	LOCAZIONE USO COMMERCIALE	CONSORZIO DI PROMOZIONE TURISTICA DEL TARVISIANO, DI SELLA NEVEA E DL PRAMOLLO	CONTRATTO DI LOCAZIONE COMMERCIALE DD 30.04.2019		01/05/2019	30/04/2025		€ 2.625,00	€ -		PROMOTURISMO FVG
127	0490 (CAPANNONE CEFAM (CENTRO SERVIZI PER LE FORESTE E LE ATTIVITÀ DELLA MONTAGNA))	UTILIZZO	PROTEZIONE CIVILE DELLA REGIONE FVG	ORDINANZA PCM 3405/2005		06/08/2012			€ -	€ -		DIR. CENTR. RISORSE AGROALIMENTARI, FORESTALI E ITTICHE - SERVIZIO FORESTE E CORPO FORESTALE
128	0513 (COMPENDIO FORESTALE "EX WEISSENFELS" - PORZIONE)	UTILIZZO	PROTEZIONE CIVILE DELLA REGIONE FVG	ORDINANZA PCM 3405/2005		27/08/2009			€ -	€ -		DIR. CENTR. RISORSE AGROALIMENTARI, FORESTALI E ITTICHE - SERVIZIO FORESTE E CORPO FORESTALE
129	0513 (COMPENDIO FORESTALE "EX WEISSENFELS" - PORZIONE)	INDENNITA' D'OCCUPAZIONE	KITO CHAIN ITALIA SRL	DECR. N. 9732/GRFVG DD 17.08.2022		01/02/2016	15/08/2022		€ 3.112,20	€ -		DIR. CENTR. PATRIMONIO, DEMANIO, SERVIZI GENERALI E SISTEMI INFORMATIVI - SERVIZIO PATRIMONIO
130	0517 (BENI EX "A.I.A.T. TRIESTE" - PORZIONE FABBRICATO)	COMODATO	COMUNE DI MUGGIA	CONTR. COMODATO DD 03.03.2021		03/03/2021	31/12/2026		€ -	€ -		PROMOTURISMO FVG
131	0518 (BENI EX "A.I.A.T. TRIESTE")	COMODATO	COMUNE DI DUINO-AURISINA	COMODATO DD 19.04.2021		19/04/2021	31/12/2026		€ -	€ -		PROMOTURISMO FVG
132	0539 (EX CASERMA GUARDIA DI FINANZA - BENI EX "E.N.L.R.P.")	COMODATO	COMUNE DI DUINO-AURISINA	COMODATO N. 1171/PATR DISP DD 15.10.2010		01/11/2010	31/10/2030		€ -	€ -		DIR. CENTR. PATRIMONIO, DEMANIO, SERVIZI GENERALI E SISTEMI INFORMATIVI - SERVIZIO PATRIMONIO
133	0542 (BENI EX "A.I.A.T. LIGNANO" - SEDE)	LOCAZIONE USO COMMERCIALE	LIGNANO SABBIAADORO GESTIONI S.P.A.	CONTR. DD 01.02.2017	SCRITTURA PRIVATA DD 30.12.2021 SCRITTURA PRIVATA DD 25.01.2023	01/01/2017	31/12/2028		€ 20.400,00	€ 22.962,22	25/01/2023	PROMOTURISMO FVG

N. progr.	Scheda n.____/denominazione	Tipologia utilizzo	Utilizzatore	Atto	Rinnovo/Proroga	Data decorrenza	Data scadenza	Data fine	Canone annuo iniziale contrattuale	Canone aggiornato	Data ultimo aggiornamento	Gestore
134	0543 (BENI EX "A.I.A.T. LIGNANO" - SUCCURSALE)	LOCAZIONE	GRILLO & C.	CONTRATTO DI LOCAZIONE DD 05.07.2019		15/06/2019	14/06/2025		€ 5.000,00			PROMOTURISMO FVG
135	0543 (BENI EX "A.I.A.T. LIGNANO" - SUCCURSALE)	LOCAZIONE USO COMMERCIALE	FARMACIA DEI SANI	DECR. N. 681 DD 14.05.2015		01/07/2015	01/07/2027		€ 23.000,00	€ -		PROMOTURISMO FVG
136	0546 (BENI EX "A.I.A.T. LIGNANO" - COMPLESSO YACHT CLUB)	COMODATO	CAPITANERIA DI PORTO DI MONFALCONE	CONTR. DI COMODATO DD 13.02.2018		13/02/2018	31/12/2026		€ -	€ -		PROMOTURISMO FVG
137	0546 (BENI EX "A.I.A.T. LIGNANO" - COMPLESSO YACHT CLUB) 0547 (BENI EX "A.I.A.T. LIGNANO" - MAGAZZINI)	AFFITTO RAMO D'AZIENDA	LIGNANO SABBADORO GESTIONI S.P.A.	CONTR. REP. N. 31211 DD 22.12.2022		22/12/2022	31/12/2023		€ 34.650,00	€ -		PROMOTURISMO FVG
138	0606 (TERRENO EX ALVEO "RIO VALLONGO")	OCCUPAZIONE TEMPORANEA	VARNIER FRANCO	DECR. N. 3526/FIN DD 06.12.2016		15/10/2013			€ 4.500,00	€ 2.442,00	15/10/2013	DIR. CENTR. PATRIMONIO, DEMANIO, SERVIZI GENERALI E SISTEMI INFORMATIVI - SERVIZIO PATRIMONIO
139	0618 (TERRENO EX ALVEO FIUME "SILE")	OCCUPAZIONE TEMPORANEA	GERARDI ENRICO	DECR. N. 853/FIN DD 07.05.2014		14/01/2014			€ 16,75	€ -		DIR. CENTR. PATRIMONIO, DEMANIO, SERVIZI GENERALI E SISTEMI INFORMATIVI - SERVIZIO PATRIMONIO
140	0622 (TERRENO EX CANALETTA DEMANIALE)	OCCUPAZIONE TEMPORANEA	CONSORZIO PER LO SVILUPPO INDUSTRIALE DELLA ZONA DELL' AUSSA - CORNO	DECR. N. 2739/FIN DD 04/12/2014		23/05/2014			€ 607,72	€ -		DIR. CENTR. PATRIMONIO, DEMANIO, SERVIZI GENERALI E SISTEMI INFORMATIVI - SERVIZIO PATRIMONIO
141	0625 (TERRENI EX CANALE DI SCOLO)	OCCUPAZIONE TEMPORANEA	DEL BEN GIUSEPPE COSTRUZIONI SRL	DECR. N. 658/FIN DD 13.04.2015		13/05/2014			€ 135,05	€ -		DIR. CENTR. PATRIMONIO, DEMANIO, SERVIZI GENERALI E SISTEMI INFORMATIVI - SERVIZIO PATRIMONIO
142	0627 (TERRENO EX ALVEO TORRENTE "OSSENA")	OCCUPAZIONE TEMPORANEA	TASSAN ANGELO	DECR. N. 2847/FIN DD 11.12.2015		22/07/2015			€ 439,70	€ -		DIR. CENTR. PATRIMONIO, DEMANIO, SERVIZI GENERALI E SISTEMI INFORMATIVI - SERVIZIO PATRIMONIO
143	0627 (TERRENO EX ALVEO TORRENTE "OSSENA")	OCCUPAZIONE TEMPORANEA	CEOTTO MILENA	DECR. N. 56/FIN DD 22.01.2015		04/06/2014			€ 16,75	€ -		DIR. CENTR. PATRIMONIO, DEMANIO, SERVIZI GENERALI E SISTEMI INFORMATIVI - SERVIZIO PATRIMONIO
144	0633 (CANALETTA DI SCOLO SENZA DENOMINAZIONE)	OCCUPAZIONE TEMPORANEA	COLAZZO ANTONIO	DECR. N. 66/FIN/SGP/633 DD 23.01.2015		23/01/2015			€ 87,11	€ -		DIR. CENTR. PATRIMONIO, DEMANIO, SERVIZI GENERALI E SISTEMI INFORMATIVI - SERVIZIO PATRIMONIO
145	0635 (TERRENI PORZIONE EX ALVEO CANALETTA IRRIGUA)	OCCUPAZIONE TEMPORANEA	SOCIETA' CORTE GRANDE	DECR. N. 2100/FIN DD 02.08.2016		29/09/2015			€ 104,72	€ -		DIR. CENTR. PATRIMONIO, DEMANIO, SERVIZI GENERALI E SISTEMI INFORMATIVI - SERVIZIO PATRIMONIO
146	0648 (EX ROGGIA O CANALE DI SCOLO - "VAL LOVIATO")	OCCUPAZIONE TEMPORANEA	LIGNANO PINETA SPA	DECR N. 416/FIN DD 25.02.2016		01/12/2014			€ 4.713,65	€ -		DIR. CENTR. PATRIMONIO, DEMANIO, SERVIZI GENERALI E SISTEMI INFORMATIVI - SERVIZIO PATRIMONIO
147	0680 (PARCO DI SAN FLORIANO)	CONCESSIONE USO GRATUITO	COMUNE DI POLCENIGO	DECR. N. 1307 DD 18.02.2021 E ATTO AGG		22/02/2021	21/02/2027		€ -	€ -		DIR. CENTR. RISORSE AGROALIMENTARI, FORESTALI E ITTICHE - SERVIZIO BIODIVERSITA'
148	0682 (PALAZZO TULLIO ALTAN - MUSEO)	CONVENZIONE	COMUNE SAN VITO AL TAGLIAMENTO	REP. N. 2/2021 DD 07.05.2021		07/05/2021	06/05/2030		€ -			ENTE REGIONALE PER IL PATRIMONIO CULTURALE DELLA REGIONE AUTONOMA FRIULI VENEZIA GIULIA - ERPAC
149	0688 (PALAZZO ALVAREZ)	CONCESSIONE	ASSOCIAZIONE NAZIONALE VENEZIA GIULIA E DALMAZIA - COMITATO PROVINCIALE DI GORIZIA	DECR. N. 375 DD 25.03.2021		30/03/2021	30/03/2023		€ 2.000,00	€ -		ENTE REGIONALE PER IL PATRIMONIO CULTURALE DELLA REGIONE AUTONOMA FRIULI VENEZIA GIULIA - ERPAC
150	0688 (PALAZZO ALVAREZ)	CONCESSIONE USO GRATUITO	INSIEL INFORMATICA PER IL SISTEMA DEGLI ENTI LOCALI S.P.A.	ATTO AGG. N. 47/PADES DD 01.10.2019		01/05/2019	31/12/2025		€ -	€ -		DIR. CENTR. PATRIMONIO, DEMANIO, SERVIZI GENERALI E SISTEMI INFORMATIVI - SERVIZIO PATRIMONIO
151	0688 (PALAZZO ALVAREZ)	CONVENZIONE	ASSOCIAZIONE SOS ROSA ONLUS	CONV. N. 1941 DD 16.11.2012	ATTO AGGIUNTIVO N. PROT 1750/P/CON DD 28.06.2023	01/12/2012	30/11/2024		€ 2.000,00	€ 2.199,75	21/12/2022	DIR. CENTR. PATRIMONIO, DEMANIO, SERVIZI GENERALI E SISTEMI INFORMATIVI - SERVIZIO PATRIMONIO
152	0688 (PALAZZO ALVAREZ)	LOCAZIONE	ASSOCIAZIONE NAZIONALE VENEZIA GIULIA E DALMAZIA - COMITATO PROVINCIALE DI GORIZIA	CONTR. DI LOCAZIONE DD 01.02.2013		01/02/2013	30/01/2025		€ 2.000,00	€ 2.016,47	01/02/2018	ENTE REGIONALE PER IL PATRIMONIO CULTURALE DELLA REGIONE AUTONOMA FRIULI VENEZIA GIULIA - ERPAC

N. progr.	Scheda n.____/denominazione	Tipologia utilizzo	Utilizzatore	Atto	Rinnovo/Proroga	Data decorrenza	Data scadenza	Data fine	Canone annuo iniziale contrattuale	Canone aggiornato	Data ultimo aggiornamento	Gestore
153	0688 (PALAZZO ALVAREZ)	LOCAZIONE	ACCADEMIA EUROPEISTA DEL FVG	CONTR. DI LOCAZIONE DD 02.12.2012		01/12/2013	30/11/2025		€ 2.000,00	€ 2.000,00		ENTE REGIONALE PER IL PATRIMONIO CULTURALE DELLA REGIONE AUTONOMA FRIULI VENEZIA GIULIA - ERPAC
154	0688 (PALAZZO ALVAREZ)	LOCAZIONE	ASSOCIAZIONE UIL SCUOLA DI GORIZIA	CONTR. DI LOCAZIONE DD 17.04.2015		17/04/2015	16/04/2023		€ 2.000,00	€ 2.000,00		ENTE REGIONALE PER IL PATRIMONIO CULTURALE DELLA REGIONE AUTONOMA FRIULI VENEZIA GIULIA - ERPAC
155	0717 (PALAZZO DELLA PROVINCIA DI GORIZIA E CASA COTAR)	CONCESSIONE	GECT - GO	CONC. PROT. N. 127 DD 28.11.2017	DECR. N. 57824/GRFVG DD 30.11.2023	28/11/2017	27/11/2026		€ -	€ -		DIR. CENTR. PATRIMONIO, DEMANIO, SERVIZI GENERALI E SISTEMI INFORMATIVI - SERVIZIO PATRIMONIO
156	0717 (PALAZZO DELLA PROVINCIA DI GORIZIA E CASA COTAR)	CONCESSIONE USO GRATUITO	EDR GO	CONC. PROT N. 12/PADES DD 08.02.2022		08/02/2022	07/02/2031		€ -	€ -		DIR. CENTR. PATRIMONIO, DEMANIO, SERVIZI GENERALI E SISTEMI INFORMATIVI - SERVIZIO PATRIMONIO
157	0722 (SEDE DISTACCATA EX PROVINCIALE)	CONCESSIONE USO GRATUITO	CORTE D'APPELLO	CONC. PROT N. 42/PADES DD 09.03.2022		09/03/2022	08/03/2028		€ -	€ -		DIR. CENTR. PATRIMONIO, DEMANIO, SERVIZI GENERALI E SISTEMI INFORMATIVI - SERVIZIO PATRIMONIO
158	0725 ("CASA DEL CINEMA")	LOCAZIONE	COOPERATIVA BONAWENTURA	REP. N. 8826/07 DD 18.05.2007		18/05/2007	30/04/2025		€ 17.610,00	€ -		ENTE REGIONALE PER IL PATRIMONIO CULTURALE DELLA REGIONE AUTONOMA FRIULI VENEZIA GIULIA - ERPAC
159	0726 (CASA COLUSSI (COLUS) - CENTRO STUDI PIER PAOLO PASOLINI)	CONCESSIONE USO GRATUITO	ASSOCIAZIONE CENTRO STUDI PIER PAOLO PASOLINI	SP N. 76 DD 11.11.2013		11/11/2013	10/04/2021		€ -	€ -		ENTE REGIONALE PER IL PATRIMONIO CULTURALE DELLA REGIONE AUTONOMA FRIULI VENEZIA GIULIA - ERPAC
160	0728 (PALAZZO GALATTI E PARCHEGGI PERTINENZIALI INTERRATI)	CONCESSIONE USO GRATUITO	EDR DI TRIESTE	CONC. N. 138/PADES DD 15.05.2020 E ATTO AGG.		06/10/2017	05/10/2036		€ -	€ -		DIR. CENTR. PATRIMONIO, DEMANIO, SERVIZI GENERALI E SISTEMI INFORMATIVI - SERVIZIO PATRIMONIO
161	0730 (SEDE PROVINCIA DI PORDENONE "PALAZZO PERA - PALAZZO SBROJAVACCA - EX ALBERGO DANUBIO")	CONCESSIONE USO GRATUITO	COMUNE DI PORDENONE	DECR. N. 513/FIN DD 11.03.2019		11/03/2019	10/03/2039		€ -	€ -		DIR. CENTR. PATRIMONIO, DEMANIO, SERVIZI GENERALI E SISTEMI INFORMATIVI - SERVIZIO PATRIMONIO
162	0730 (SEDE PROVINCIA DI PORDENONE "PALAZZO PERA - PALAZZO SBROJAVACCA - EX ALBERGO DANUBIO")	CONCESSIONE USO GRATUITO	UFFICIO SCOLASTICO REGIONALE AMBITO TERRITORIALE DI PORDENONE	CONC. N. 112 DD 29.03.2021		29/03/2021	28/03/2030		€ -	€ -		DIR. CENTR. PATRIMONIO, DEMANIO, SERVIZI GENERALI E SISTEMI INFORMATIVI - SERVIZIO PATRIMONIO
163	0730 (SEDE PROVINCIA DI PORDENONE "PALAZZO PERA - PALAZZO SBROJAVACCA - EX ALBERGO DANUBIO")	CONCESSIONE USO GRATUITO	EDR DI PORDENONE	CONC. PROT N. 18/PADES DD 16.02.2022		16/02/2022	15/02/2031		€ -	€ -		DIR. CENTR. PATRIMONIO, DEMANIO, SERVIZI GENERALI E SISTEMI INFORMATIVI - SERVIZIO PATRIMONIO
164	0730 (SEDE PROVINCIA DI PORDENONE "PALAZZO PERA - PALAZZO SBROJAVACCA - EX ALBERGO DANUBIO")	CONCESSIONE USO GRATUITO	COMUNE DI PORDENONE	CONC. PROT N. 55/PADES DD 28.03.2022		28/03/2022	27/03/2062		€ -	€ -		DIR. CENTR. PATRIMONIO, DEMANIO, SERVIZI GENERALI E SISTEMI INFORMATIVI - SERVIZIO PATRIMONIO
165	0743 (SORGENTE DI ACQUE MINERALE "GOCCIA DI CARNIA" - "STRETTA DI FLEONS")	CONCESSIONE	GOCCIA DI CARNIA SRL	DECR. N. AMB.708 - AMT/1 DD 30.08.2000	DECR. N. SGE0/1-115-AMT/1 DD 24.01.2012 DECR. N. SGE0/1-2572-AMT/1 DD 29.08.2017	27/03/2000	26/03/2030		€ 387,34	€ 90.330,89	07/03/2023	DIR. CENTR. DIFESA, AMBIENTE, ENERGIA E SVILUPPO SOSTENIBILE - SERVIZIO GEOLOGICO
166	0744 (SORGENTE DI ACQUA MINERALE "FONTE CORTE PARADISO")	CONCESSIONE	GUIZZA DEL FRIULI SRL	DECR AMB.624 - AMT/23 DD 19.05.1993	DECR. N. 5116/AMB DD 16.12.2020	19/05/1993	15/12/2050		€ 565,52	€ 23.293,02	07/03/2023	DIR. CENTR. DIFESA, AMBIENTE, ENERGIA E SVILUPPO SOSTENIBILE - SERVIZIO GEOLOGICO
167	0745 (SORGENTE DI ACQUA MINERALE "VALCIMOLIANA")	CONCESSIONE	SOCIETA' SORGENTE VALCIMOLIANA	CONC DECR. ALP/7.1345-AMT/38 DD 25.08.2004		25/08/2004	24/08/2034		€ 1.362,45	€ 45.863,26	07/03/2023	DIR. CENTR. DIFESA, AMBIENTE, ENERGIA E SVILUPPO SOSTENIBILE - SERVIZIO GEOLOGICO
168	0746 (SORGENTE DI ACQUA MINERALE "FONTE PRADIS - TORRENTI COSA E DAL MULIN")	CONCESSIONE	DALUS SRL	DECR. N. 2054 AMB-SGO-AMT DD 30.08.2013		18/05/1995	17/05/2025		€ 387,34	€ 1.226,74	07/03/2023	DIR. CENTR. DIFESA, AMBIENTE, ENERGIA E SVILUPPO SOSTENIBILE - SERVIZIO GEOLOGICO
169	0748 (SORGENTE DI ACQUA MINERALE "SAN VITO PONTEROSSO")	CONCESSIONE	INDUSTRIA BIBITE SAN VITO S.R.L.	DECR. N. 17-IND/38 DD 16.02.1987	DECR. N. 1660/AMB DD 11.08.2016	16/02/1987	15/02/2047		€ 25,82	€ 706,99	09/06/2022	DIR. CENTR. DIFESA, AMBIENTE, ENERGIA E SVILUPPO SOSTENIBILE - SERVIZIO GEOLOGICO
170	0750 (SORGENTE DI ACQUA MINERALE "CATAROSA EX RIO ARVENIS")	CONCESSIONE	IMPRESA DE INFANTI GIANPIETRO	DECR. N. 1656/AMB DD 16.03.2021		16/03/2021	17/11/2038		€ 4.196,08	€ 4.489,45	09/06/2022	DIR. CENTR. DIFESA, AMBIENTE, ENERGIA E SVILUPPO SOSTENIBILE - SERVIZIO GEOLOGICO
171	0751 (SORGENTE DI ACQUA MINERALE "TREBANO")	CONCESSIONE	RGMA SRL	DECR. N. 2456/AMT DD 16.12.2011		16/11/2011	15/12/2041		€ 2.215,59	€ 2.439,15	09/06/2022	DIR. CENTR. DIFESA, AMBIENTE, ENERGIA E SVILUPPO SOSTENIBILE - SERVIZIO GEOLOGICO

N. progr.	Scheda n.____/denominazione	Tipologia utilizzo	Utilizzatore	Atto	Rinnovo/Proroga	Data decorrenza	Data scadenza	Data fine	Canone annuo iniziale contrattuale	Canone aggiornato	Data ultimo aggiornamento	Gestore
172	0756 (EX AEREOCAMPO PROSECCO)	CONCESSIONE USO GRATUITO	GRUPPO AMICI DEL VOLO DI TRIESTE	DECR. N. 2099/FIN DD 02.08.2016		11/01/2017	10/01/2026		€ -	€ -		DIR. CENTR. PATRIMONIO, DEMANIO, SERVIZI GENERALI E SISTEMI INFORMATIVI - SERVIZIO PATRIMONIO
173	0763 (" PALAZZO ANTONINI BELGRADO")	CONCESSIONE USO GRATUITO	EDR DI UDINE	CONC. N. 38/PADES DD 20.09.2019		01/06/2019	31/05/2024		€ -	€ -		DIR. CENTR. PATRIMONIO, DEMANIO, SERVIZI GENERALI E SISTEMI INFORMATIVI - SERVIZIO PATRIMONIO
174	0763 (" PALAZZO ANTONINI BELGRADO")	CONCESSIONE USO GRATUITO	COMUNE DI UDINE	CONC. N. 37/PADES DD 20.09.2019		01/06/2019	31/05/2024		€ -	€ -		DIR. CENTR. PATRIMONIO, DEMANIO, SERVIZI GENERALI E SISTEMI INFORMATIVI - SERVIZIO PATRIMONIO
175	0763 (" PALAZZO ANTONINI BELGRADO")	CONCESSIONE USO GRATUITO	EXE S.P.A	CONC. N. 73/PADES DD 05.03.2020	ATTO AGGIUNTIVO N. 2538/P/CON DD 21.09.2023	05/03/2020	04/03/2025		€ -	€ -		DIR. CENTR. PATRIMONIO, DEMANIO, SERVIZI GENERALI E SISTEMI INFORMATIVI - SERVIZIO PATRIMONIO
176	0763 (" PALAZZO ANTONINI BELGRADO")	CONCESSIONE USO GRATUITO	CORTE DEI CONTI	CONC. N. 2091/P/CON DD 27.12.2022		27/12/2022	26/12/2031		€ -	€ -		DIR. CENTR. PATRIMONIO, DEMANIO, SERVIZI GENERALI E SISTEMI INFORMATIVI - SERVIZIO PATRIMONIO
177	0770 (FABBRICATO EX GIUBILEO)	LOCAZIONE	AUTOVIE VENETE SPA	CONC. N. 1102/PATR.IND DD 29.12.2006	ARTT. 27 E 28 DELLA LEGGE 27.07.1978 N. 392	29/12/2006	31/12/2024		€ 2.900,00	€ 3.257,29	26/04/2019	DIR. CENTR. PATRIMONIO, DEMANIO, SERVIZI GENERALI E SISTEMI INFORMATIVI - SERVIZIO PATRIMONIO
178	0772 (DISCARICA "PECOL DEI LUPI")	CONCESSIONE USO GRATUITO	ISONTINA AMBIENTE S.R.L.	CONC. N. 101/PADES DD 19.03.2020		19/03/2020	18/03/2050		€ -	€ -		DIR. CENTR. PATRIMONIO, DEMANIO, SERVIZI GENERALI E SISTEMI INFORMATIVI - SERVIZIO PATRIMONIO
179	0786 ("TERRENO EX TORRENTE OSSENA")	OCCUPAZIONE TEMPORANEA	ZULIAN GIOVANNI	DECR. N. 1019/GRFVG DD 08.04.2022		10/11/2020		09/05/2023	€ 83,48	€ -		DIR. CENTR. PATRIMONIO, DEMANIO, SERVIZI GENERALI E SISTEMI INFORMATIVI - SERVIZIO PATRIMONIO
180	0789 (AREA E PORZIONE FABBRICATO SU EX ALVEO DEL CANALE DI DERIVAZIONE DELLA ROGGIA DI UDINE)	OCCUPAZIONE TEMPORANEA	VLAD ELENA GABRIELA	DECR. N. 1018/GRFVG DD 08.04.2022		21/12/2020			€ 95,00	€ -		DIR. CENTR. PATRIMONIO, DEMANIO, SERVIZI GENERALI E SISTEMI INFORMATIVI - SERVIZIO PATRIMONIO
181	0805 (TERRENO EX ACQUA)	OCCUPAZIONE TEMPORANEA	TONIOL MASSIMO	DECR. N. 8514/GRFVG 03.03.2023		09/12/2021		29/09/2023	€ 242,39	€ -		DIR. CENTR. PATRIMONIO, DEMANIO, SERVIZI GENERALI E SISTEMI INFORMATIVI - SERVIZIO PATRIMONIO
182	0806 (EX ALVEO ROGGIA DEI MUSILI)	OCCUPAZIONE TEMPORANEA	FIZZARDI SABINA	DECR. N. 3260/GRFVG DD 27.01.2023		23/12/2021		11/05/2023	€ 95,00	€ -		DIR. CENTR. PATRIMONIO, DEMANIO, SERVIZI GENERALI E SISTEMI INFORMATIVI - SERVIZIO PATRIMONIO
183	0807 (EX ALVEO RIO BARTOLO)	OCCUPAZIONE TEMPORANEA	DE NICOLA VINCENZO	DECR. N. 3262/GRFVG 27.01.2023		29/11/2021		31/05/2023	€ 183,02	€ -		DIR. CENTR. PATRIMONIO, DEMANIO, SERVIZI GENERALI E SISTEMI INFORMATIVI - SERVIZIO PATRIMONIO
184	0808 (TERRENO EX ALVEO ROGGIA ROIUZZA)	CONCESSIONE	AZIENDA AGRICOLA MONCADER DI FABRIN LUCIANA	CONC. 680/REG. ATTI CONC DD 06.12.2017		01/01/2018	31/12/2023	03/11/2023	€ 207,73	€ 218,86	09/05/2022	DIR. CENTR. PATRIMONIO, DEMANIO, SERVIZI GENERALI E SISTEMI INFORMATIVI - SERVIZIO PATRIMONIO
185	0808 (TERRENO EX ALVEO ROGGIA ROIUZZA)	OCCUPAZIONE TEMPORANEA	FABRIN LUCIANA	DECR. N. 3333/GRFVG 30.01.2023		09/12/2021		03/11/2023	€ 140,00	€ -		DIR. CENTR. PATRIMONIO, DEMANIO, SERVIZI GENERALI E SISTEMI INFORMATIVI - SERVIZIO PATRIMONIO
186	0809 (TERRENO EX TORRENTE VALLONGA)	OCCUPAZIONE TEMPORANEA	DEL PUPPO IVAN	DECR. N. 3331/GRFVG DD 30.01.2023		10/02/2022		22/11/2023	€ 74,52	€ -		DIR. CENTR. PATRIMONIO, DEMANIO, SERVIZI GENERALI E SISTEMI INFORMATIVI - SERVIZIO PATRIMONIO
187	0811 (TERRENO EX ALVEO ROGGIA ROIUZZA)	CONCESSIONE	AZIENDA AGRICOLA PECOL BOIN DI TORMENA ALDO	CONC. 681/REG. ATTI CONC DD 06.12.2017		01/01/2018	31/12/2023	03/11/2023	€ 207,73	€ 210,85	31/03/2021	DIR. CENTR. PATRIMONIO, DEMANIO, SERVIZI GENERALI E SISTEMI INFORMATIVI - SERVIZIO PATRIMONIO
188	0811 (TERRENO EX ALVEO ROGGIA ROIUZZA)	OCCUPAZIONE TEMPORANEA	TORMENA ALDO	DECR. N. 3332/GRFVG 30.01.2023		09/12/2021		03/11/2023	€ 140,00	€ -		DIR. CENTR. PATRIMONIO, DEMANIO, SERVIZI GENERALI E SISTEMI INFORMATIVI - SERVIZIO PATRIMONIO
189	0812 (EX FOSSATO SCOLO ACQUA)	OCCUPAZIONE TEMPORANEA	SAMMA & CO SRL	DECR. N. 3334/GRFVG DD 30.01.2023		25/03/2022		04/05/2023	€ 370,88	€ -		DIR. CENTR. PATRIMONIO, DEMANIO, SERVIZI GENERALI E SISTEMI INFORMATIVI - SERVIZIO PATRIMONIO
190	0815 (TERRENO EX ALVEO)	OCCUPAZIONE TEMPORANEA	GOBBO ROSANNA	DECR. N. 3261/GRFVG DD 27.01.2023		16/06/2022	30/05/2023	30/05/2023	€ 101,21	€ -		DIR. CENTR. PATRIMONIO, DEMANIO, SERVIZI GENERALI E SISTEMI INFORMATIVI - SERVIZIO PATRIMONIO

N. progr.	Scheda n.____/denominazione	Tipologia utilizzo	Utilizzatore	Atto	Rinnovo/Proroga	Data decorrenza	Data scadenza	Data fine	Canone annuo iniziale contrattuale	Canone aggiornato	Data ultimo aggiornamento	Gestore
191	0816 (EX ALVEO TORRENTE COSA)	OCCUPAZIONE TEMPORANEA	TANZI PAOLA	DECR. N. 3330/GRFVG DD 30.01.2023		28/06/2022		09/05/2023	€ 188,52	€ -		DIR. CENTR. PATRIMONIO, DEMANIO, SERVIZI GENERALI E SISTEMI INFORMATIVI - SERVIZIO PATRIMONIO
192	0822 (RELITTO EX ALVEO)	OCCUPAZIONE TEMPORANEA	ROS MARIA	DECR. N. 3608/PADES DD 13.12.2021		13/12/2021	23/11/2022		€ 73,00			DIR. CENTR. PATRIMONIO, DEMANIO, SERVIZI GENERALI E SISTEMI INFORMATIVI - SERVIZIO PATRIMONIO
193	0826 ("EX ALVEO")	OCCUPAZIONE TEMPORANEA	TREVISOL ROSANNA	DECR. N. 3291/GRFVG 01.06.2022		01/06/2022	16/03/2023	16/03/2023	€ 135,82			DIR. CENTR. PATRIMONIO, DEMANIO, SERVIZI GENERALI E SISTEMI INFORMATIVI - SERVIZIO PATRIMONIO
194	0828 (EX ALVEO RIO MONAIO)	OCCUPAZIONE TEMPORANEA	DA POZZO GABRIELLA	DECR. N. 12743/GRFVG DD 14.09.2022		14/09/2022		14/06/2023	€ 95,00			DIR. CENTR. PATRIMONIO, DEMANIO, SERVIZI GENERALI E SISTEMI INFORMATIVI - SERVIZIO PATRIMONIO
195	0831 (EX TRATTI ROGGE DISMESSE)	OCCUPAZIONE TEMPORANEA	ZUZZI GIAMPAOLO	DECR. N. 1212/PADES DD 20.05.2020		20/05/2020		13/09/2023	€ 294,42	€ -		DIR. CENTR. PATRIMONIO, DEMANIO, SERVIZI GENERALI E SISTEMI INFORMATIVI - SERVIZIO PATRIMONIO
196	0833 (EX TRATTO ROGGIA DELLE SELVOTE)	INDENNITA' D'OCCUPAZIONE	SOC. AGRICOLA SORGIVA S.A.S. DI RAFFIN GIOVANNI & C.	DECR. N. 16427/GRFVG DD 12.04.2023		26/01/2023		09/10/2023	€ 897,36	€ 53,00		DIR. CENTR. PATRIMONIO, DEMANIO, SERVIZI GENERALI E SISTEMI INFORMATIVI - SERVIZIO PATRIMONIO
197	PR0029 (BENI EX "GRANDE VIABILITA' TRIESTINA")	LOCAZIONE	ILLYCAFFE' SPA	DECR. N. 1426/FIN DD 15.12.2010	DECR. N. 354/PADES DD 14.02.2020	01/01/2011	31/12/2028		€ 6.626,00	€ 8.076,42	04/05/2023	DIR. CENTR. PATRIMONIO, DEMANIO, SERVIZI GENERALI E SISTEMI INFORMATIVI - SERVIZIO PATRIMONIO
198	SCHEDE VARIE - PALAZZI REGIONALI	CONCESSIONE	GRUPPO ILLIRIA SPA	CONTRATTO REP. N. 9837 DD 27.06.2018		29/06/2018	28/06/2023		€ 128.160,25			DIR. CENTR. PATRIMONIO, DEMANIO, SERVIZI GENERALI E SISTEMI INFORMATIVI - SERVIZIO PATRIMONIO

N. PROGR.	N. SCHEDA	COMUNE	UBICAZIONE	CONTROPARTE	CONTRATTO	RINNOVO / PROROGA	TIPOLOGIA	DECORRENZA	SCADENZA	CANONE ANNUO CONTRATTUALE	CANONE ANNUO AGGIORNATO
1	0004 - LP (RICOVERO MEZZI - CORPO FORESTALE REGIONALE PN)	ARBA	VIA VITTORIO EMANUELE N. 6	COMUNE DI ARBA	COMODATO REP. N. 159 REG. A. SP. DD 10.03.2022		COMODATO	01/02/2021	31/01/2030	- €	- €
2	0006 - LP (RICOVERO MEZZI - STAZIONE FORESTALE)	AVIANO	VIA I. NIEVO N. 5	ATAP SPA DITTA	CONTR. N. 456/DEM.LOC. DD 01.03.2006	TACITO RINNOVO DECR. N.425/FIN DD 14.03.2012 TACITO RINNOVO DECR. N.364/FIN DD 20.02.2018	LOCAZIONE	01/03/2006	28/02/2024	4.200,00 €	4.685,04 €
3	0007 - LP (TERRENO IN COMUNE DI BUDOIA)	BUDOIA	BUDOIA	DEL PONTE PAOLO	CONTR. N. 5760 DD 12.05.1992		COMODATO	12/05/1992	11/05/2012	- €	- €
4	0008 - LP (TERRENO IN COMUNE DI CANEVA)	CANEVA	VIA VALBONA	COMUNE DI CANEVA	CONTR. N. 5758 DD 12.05.1992		COMODATO	12/05/1992	11/05/2012	- €	- €
5	0009 - LP (TERRENO IN COMUNE DI CANEVA)	CANEVA	VIA VALBONA	PIZZOL MARCELLO	CONTR. N. 5759 DD 12.05.1992		COMODATO	12/05/1992	11/05/2012	- €	- €
6	0015 - LP (COLLEGIO DEL MONDO UNITO DELL'ADRIATICO)	DUINO-AURISINA	FRAZIONE DUINO N. 70	COMUNE DI DUINO-AURISINA	CONC. N. 483/DEM.LOC. - REP. N. 3693 DD 15.10.2010		CONCESSIONE USO GRATUITO	01/11/2010	31/10/2030	- €	- €
7	0017 - LP (POSTI AUTO CONSIGLIO REGIONALE)	TRIESTE	PARCHEGGI FORO ULPIANO	SABA ITALIA SPA	CONV. PADES -COM 000242-P DD 27.07.2021		CONVENZIONE	01/08/2021	31/07/2024	45.676,80 €	- €
8	0021 - LP (STAZIONE FORESTALE DI CIVIDALE DEL FRIULI)	CIVIDALE DEL FRIULI	VIALE LIBERTÀ N. 138	DE ANGELIS LORENZO	CONTR. N. 487/DEM. LOC. DD 26.04.2012	TACITO RINNOVO DECR. N. 524/FIN DD 09.03.2018	LOCAZIONE	01/04/2012	31/03/2024	31.023,40 €	31.023,40 €
9	0024 - LP (STAZIONE FORESTALE DI COSEANO)	COSEANO	VIA SANT'ANDREA N. 45	COMUNE DI COSEANO	CONTR. N. 462/DEM.LOC. DD 29.06.2006	TACITO RINNOVO DECR. N. 1362/FIN DD 15.06.2018	LOCAZIONE	15/07/2006	14/07/2024	6.837,76 €	7.357,78 €
10	0029 - LP (TERRENO IN COMUNE DI GEMONA DEL FRIULI)	GEMONA DEL FRIULI	GEMONA DEL FRIULI	CARGNELUTTI RENATO	CONTR. N. 5741 DD 22.04.1992		COMODATO	22/04/1992	21/04/2012	- €	- €
11	0031 - LP (STAZIONE FORESTALE DI RESIA)	RESIA	VIA SAN GIORGIO N. 10	SIEGA LUIGI	CONTR. N. 455/DEM.LOC. DD 10.02.2006	TACITO RINNOVO DECR. N. 80/FIN DD 18.01.2018	LOCAZIONE	07/02/2006	06/02/2024	15.554,92 €	17.047,20 €
12	0033 - LP (CAPANNONE SERVIZIO MANUTENZIONI FORESTE)	SAN PIETRO AL NATISONE	STRADA PROVINCIALE DEL NATISONE	TOMASETIG Valentina - QUALIZZA Elisabetta - QUALIZZA Simona	CONTR. N. 490/DEM. LOC. DD 07.01.2013	TACITO RINNOVO DECR. N. 2694/FIN DD 19.11.2018	LOCAZIONE	01/01/2013	31/12/2024	6.806,20 €	8.007,30 €
13	0040 - LP (TERRENO IN COMUNE DI TRASAGHIS)	TRASAGHIS	TRASAGHIS	BILLIANI DANIELA, PATRIZIA e VALENTINA	CONTR. N. 480/DEM. LOC. DD 08.01.2010	TACITO RINNOVO DECR. N. 2591/FIN DD 08.11.2018	AFFITTANZA	01/01/2010	31/12/2027	217,78 €	217,78 €
14	0041 - LP (TERRENO IN COMUNE DI TRASAGHIS)	TRASAGHIS	TRASAGHIS	DI BEZ VALERIA - DI BEZ MATTIELLA - DI BEZ ELENA - ORLANDO INES	CONTR. N. 479/DEM. LOC. DD 08.01.2010	TACITO RINNOVO DECR. N. 2803/FIN DD 26.11.2018	AFFITTANZA	01/01/2010	31/12/2027	65,78 €	65,78 €
15	0057 - LP (TERRENO COMUNALE DI GROPARA)	TRIESTE	GROPADA	COMUNE DI TRIESTE	CONTR. REP. N. 77411 DD 10.10.2007		COMODATO	10/10/2007		- €	- €
16	0058 - LP (EX SCUOLA LAZZARA)	PALUZZA	PIAZZA XXI-XXII LUGLIO	COMUNE DI PALUZZA	CONTR. DD 07.03.2017	ATTO AGGIUNTIVO DD 17.01.2024	COMODATO	01/03/2017	28/02/2026	- €	- €
17	0061 - LP (IMMOBILE "PALAZZINA 2")	UDINE	VIA POZZUOLO N. 330	AZIENDA SANITARIA UNIVERSITARIA INTEGRATA DI UDINE	CONC. PROT. N. 92211 DD 27.11.2018		CONCESSIONE USO GRATUITO	01/01/2019	31/12/2024	- €	- €
18	0064 - LP (STAZIONE FORESTALE PROVVISORIA DI AVIANO)	POLCENIGO	VIA PIANTUZZE N. 4	COMUNE DI POLCENIGO	CONTR. N. 492/PATR.DISP. DD 24.06.2013		COMODATO	01/07/2013	30/06/2022	- €	- €
19	0065 - LP (PALAZZO DI INTENDENZA DI FINANZA GIA' "TRGOVSKI DOM")	GORIZIA	CORSO GIUSEPPE VERDI N. 52	AGENZIA DEL DEMANIO	VERBALE DI CONSEGNA PROT. 4237 DD 04/04/2006		USO	04/04/2006		- €	- €
20	0065 - LP (PALAZZO DI INTENDENZA DI FINANZA GIA' "TRGOVSKI DOM")	GORIZIA	CORSO GIUSEPPE VERDI N. 52	AGENZIA DEL DEMANIO	VERBALE DI CONSEGNA PROT. 1379 DD 07/02/2007		USO	07/02/2007		- €	- €
21	0065 - LP (PALAZZO DI INTENDENZA DI FINANZA GIA' "TRGOVSKI DOM")	GORIZIA	CORSO GIUSEPPE VERDI N. 52	AGENZIA DEL DEMANIO	VERBALE DI CONSEGNA PROT. 1537 DD 11/03/2015		USO	11/03/2015		- €	- €
22	0066 - LP (N. 8 POSTI AUTO A PORDENONE)	PORDENONE	VIA OBERDAN 18 - VIA GRIGOLETTI 3	COLLEGIO DON BOSCO	CONTR. N. 493/DEM. LOC. DD 26.02.2014	RINNOVO DECR. N. 469/PADES DD 27.02.2020	LOCAZIONE	01/03/2014	28/02/2026	5.270,40 €	- €
23	0068 - LP (INTERPORTO PORDENONE - MOTORIZZAZIONE)	PORDENONE	VIA INTERPORTO CENTRO INGROSSO N. 67 - 68	INTERPORTO - CENTRO INGROSSO DI PORDENONE S.P.A.	DECR. N. 2090/FIN. DD 01/08/2016		LOCAZIONE	02/08/2016	30/06/2034	178.730,00 €	- €
24	0071 - LP (CENTRO PER L'IMPIEGO DI UDINE)	UDINE	VIALE DUODO N. 3	COMUNE DI UDINE	CONV. PROT. N. 43/FIN.CON. DD 19/10/2018		CONVENZIONE	01/12/2018	30/11/2027	- €	- €
25	0072 - LP (CENTRO PER L'IMPIEGO DI LATISANA)	LATISANA	VIA ALESSANDRO MANZONI N. 48	COMUNE DI LATISANA	CONV. PROT.N. 9/FIN.CON. DD 06/03/2018		CONVENZIONE	01/04/2018	31/03/2027	- €	- €
26	0073 - LP (CENTRO PER L'IMPIEGO DI LIGNANO S.)	LIGNANO SABBIAADORO	VIALE EUROPA N. 115	COMUNE DI LIGNANO SABBIAADORO	CONV. PROT. N. 51/FIN.CON. DD 09/11/2018		CONVENZIONE	01/12/2018	30/11/2027	- €	- €
27	0074 - LP (CENTRO PER L'IMPIEGO DI CIVIDALE EL FRIULI)	CIVIDALE DEL FRIULI	STRETTA SAN MARTINO N. 4	COMUNE DI CIVIDALE DEL FRIULI	CONV. PROT. N. 40/FIN.CON. DD 01/10/2018		CONVENZIONE	01/10/2018	30/09/2027	- €	- €

N. PROGR.	N. SCHEDA	COMUNE	UBICAZIONE	CONTROPARTE	CONTRATTO	RINNOVO / PROROGA	TIPOLOGIA	DECORRENZA	SCADENZA	CANONE ANNUO CONTRATTUALE	CANONE ANNUO AGGIORNATO
28	0075 - LP (CENTRO PER L'IMPIEGO DI SAN DANIELE DEL FRIULI)	SAN DANIELE DEL FRIULI	VIA UDINE N. 2	COMUNE DI SAN DANIELE DEL FRIULI	CONVENZIONE REP.N. 5977 DD 12.12.2012		CONVENZIONE	12/12/2012		- €	
29	0076 - LP (CENTRO PER L'IMPIEGO DI TARCENTO)	TARCENTO	VIA MATTEOTTI N. 33	COMUNE DI TARCENTO	CONV. PROT. N. 24/FIN.CON. DD 09/07/2018		CONVENZIONE	01/08/2018	31/07/2027	- €	
30	0077 - LP (CENTRO PER L'IMPIEGO DI PONTEBBA)	PONTEBBA	VIA VERDI N. 3	COMUNE DI PONTEBBA	CONV. PROT. N. 48/FIN.CON. DD 24/10/2018		CONVENZIONE	01/11/2018	31/10/2027	- €	
31	0078 - LP (CENTRO PER L'IMPIEGO DI TOLMEZZO)	TOLMEZZO	VIA MATTEOTTI N. 19	COMUNE DI TOLMEZZO	CONV. PROT. 45/FIN.CON. DD 22/10/2018		CONVENZIONE	01/11/2018	31/10/2027	- €	
32	0079 - LP (CENTRO PER L'IMPIEGO DI CODROIPO)	CODROIPO	VIA BALILLA N. 4	COMUNE DI CODROIPO	CONV. PROT. N. 2/FIN.CON. DD 30/01/2018		CONVENZIONE	01/02/2018	31/01/2027	- €	
33	0080 - LP (CENTRO PER L'IMPIEGO DI MANZANO)	MANZANO	VIA NATISONE N. 34	COMUNE DI MANZANO	CONV. PROT. N. 25/FIN.CON. DD 10/07/2018		CONVENZIONE	01/08/2018	31/07/2027	- €	
34	0081 - LP (CENTRO PER L'IMPIEGO DI PORDENONE)	PORDENONE	BORGHO SANT'ANTONIO N. 23	COMUNE DI PORDENONE	CONVENZIONE PROT. N. 1044/FIN.PATR. DD 01.07.2002		CONVENZIONE	01/07/2002		- €	
35	0082 - LP (CENTRO PER L'IMPIEGO DI PORDENONE - ARCHIVI)	PORDENONE	VIA MAZZINI N. 47	ROMANO SACILOTTO SAS	CONTRATTO DI LOCAZIONE DD 07.12.2005	TACITO RINNOVO PRIMA SCADENZA DD 30.11.2011	LOCAZIONE	01/12/2005	30/11/2017	- €	
36	0083 - LP (CENTRO PER L'IMPIEGO DI SACILE)	SACILE	VIA MAZZINI N. 9	COMUNE DI SACILE	CONVENZIONE PROT. N. 1051/FIN. PATR. DD 03.07.2002		CONVENZIONE	03/07/2002		- €	- €
37	0084 - LP (CENTRO PER L'IMPIEGO DI SAN VITO AL TAGLIAMENTO)	SAN VITO AL TAGLIAMENTO	VIA FABRICI N. 27	COMUNE SAN VITO AL TAGLIAMENTO	CONV. PROT. N. 6/FIN.CON. DD 16/02/2018		CONVENZIONE	01/03/2018	28/02/2027	- €	
38	0085 - LP (CENTRO PER L'IMPIEGO DI SPILIMBERGO)	SPILIMBERGO	CORTE EUROPA N. 11	COMUNE DI SPILIMBERGO	CONV. PROT. N. 4/FIN.CON. DD 12/02/2018		CONVENZIONE	01/03/2018	28/02/2027	- €	
39	0086 - LP (CENTRO PER L'IMPIEGO DI MANIAGO)	MANIAGO	VIALE DELLA VITTORIA N. 11	COMUNE DI MANIAGO	CONV. PROT. N. 18/FIN.CON. DD 15/06/2018		CONVENZIONE	01/07/2018	30/06/2027	- €	
40	0088 - LP (CENTRO PER L'IMPIEGO DI GRADO)	GRADO	PIAZZA CARPACCIO 22/B	COMUNE DI GRADO	CONVENZIONE DD 27.06.2002		CONVENZIONE	27/06/2002		- €	
41	0089 - LP (CENTRO DI ORIENTAMENTO DI UDINE)	UDINE	VIALE UNGHERIA	ARDISS	CONCESSIONE DD 28.04.2017		CONCESSIONE USO GRATUITO	01/05/2017	30/04/2026	- €	- €
42	0090 - LP (STAZIONE FORESTALE DI FAGAGNA)	FAGAGNA	LOC. OASI DI QUADRI	COMUNE DI FAGAGNA	COMODATO PROT. N. 10/FIN.CON. DD 28/03/2018		COMODATO	28/03/2018	27/03/2048	- €	- €
43	0092 - LP (AREA RADIOMOBILE DELL'EMERGENZA SANITARIA REGIONALE "118")	CORMONS	MONTE QUARIN	COMUNE DI CORMONS	CONCESSIONE DD 30.03.2016		CONCESSIONE USO GRATUITO	01/04/2016	31/03/2025	- €	- €
44	0093 - LP (INSTALLAZIONE E RINNOVAMENTO DI APPARECCHIATURE RADIOELETTICHE DELL'IMPIANTO "118")	MONFALCONE	ROCCA DI MONFALCONE	COMUNE DI MONFALCONE	CONCESSIONE DD 09.10.2020		CONCESSIONE USO GRATUITO	09/10/2020	08/10/2029	- €	- €
45	0094 - LP (UFFICIO TAVOLARE DI PONTEBBA)	PONTEBBA	PIAZZA GARIBALDI N. 1	COMUNE DI PONTEBBA	COMODATO D'USO REP. 405 DD 07.12.2020		COMODATO	10/12/2020	09/12/2029	- €	- €
46	0095 - LP (UFFICI REGIONALI DELLA DIREZIONE CENTRALE SALUTE, POLITICHE SOCIALI E DISABILITA')	TRIESTE	VIA CASSA DI RISPARMIO N. 10	FONDAZIONE CRTRIESTE	CONTR. DI LOCAZIONE DD 13.05.2021		LOCAZIONE	01/12/2021	30/11/2027	413.184,00 €	- €
47	0096 - LP (STAZIONE FORESTALE DI FAGAGNA EX COSEANO)	FAGAGNA	VIA CAPORACCIO 97	COMUNE DI FAGAGNA	CONC. REP. N. 649 DD 08/07/2022		CONCESSIONE USO GRATUITO	08/07/2022	07/07/2025	- €	- €

ALLEGATO 5 (relativo al punto h) della Relazione sulla gestione)

ORGANISMI STRUMENTALI (Art. 1, comma 2, lett. b), D.Lgs. 118/2011)

A. Consiglio regionale.

B. Gestioni fuori bilancio:

1.	Fondo di rotazione per le iniziative economiche nel territorio di Trieste e nella provincia di Gorizia – FRIE ¹
2.	Fondo regionale per le iniziative economiche in Friuli Venezia Giulia-FREIEFVG (ex Fondo di rotazione per le iniziative economiche nel territorio della Regione Friuli Venezia Giulia – FRIE) ²

¹ L'intera materia dell'accesso al credito è stata rivisitata con LR 22.02.2021, n. 3 (Sviluppo impresa); in particolare l'art. 42 precisa: "il presente capo (capo IV) riforma gli strumenti regionali di agevolazione dell'accesso al credito delle imprese al fine di fornire all'economia regionale un sistema organico di misure di sostegno moderne, flessibili e adeguate alle sfide che il mercato del credito propone, semplificando la struttura dei fondi di rotazione e valorizzandone il ruolo di strumento di politica economica regionale. La riforma individua inoltre nuovi strumenti, estendendo l'operatività al leasing, promuovendo il microcredito e il credito di importo ridotto, introducendo la possibilità di rafforzare gli interventi di finanziamento agevolato con contribuzioni integrative per l'abbattimento degli oneri finanziari, nonché pianificando l'impiego di nuovi strumenti di ingegneria finanziaria".

Con decreto del Presidente della Regione 03.02.2023, n. 25 è stato approvato il regolamento "In materia di strumenti di agevolazione dell'accesso al credito delle imprese di cui all'articolo 2, comma 1, lettere a), b), c) d) ed e) della legge regionale 2/2012".

Ai sensi dell'art. 1, c. 4, lett. b) della LR 04.03.2022, n. 2 lo svolgimento del ruolo di Segreteria unica del Comitato di gestione dei Fondi di rotazione di cui alla legge regionale 2/2012 è diventato oggetto della società FVG Plus S.p.A.

Il Fondo istituito ai sensi dell'art. 1 della L. 18.10.1955, n. 908 e dell'art. 6 della L. 29.01.1986, n. 26, finanzia gli strumenti di agevolazione dell'accesso al credito elencati all'art. 2, c. 1, lett. a) della LR 2/2012 come sostituito dall'art. 43 della LR 3/2021: concessione di mutui a tasso agevolato per la costruzione, la riattivazione, la trasformazione, l'ammodernamento e l'ampliamento di stabilimenti industriali e aziende artigiane, per costruzioni navali, per attività turistico-alberghiere e per altre iniziative necessarie allo sviluppo industriale.

² Ai sensi dell'art. 3, c.1, della LR 2/2012 come sostituito dall'art. 44 della LR 3/2021, è stato istituito il Fondo regionale per le iniziative economiche in Friuli Venezia Giulia (FREIEFVG). L'art. 55, c. 1 della citata norma, prevede che il Fondo sia attivato con deliberazione della Giunta regionale e prosegua senza soluzione di continuità nell'attività della gestione fuori bilancio riferita alla L. 23.01.1970, n. 8 denominata "Fondo di rotazione per le iniziative economiche nel territorio della Regione Friuli Venezia Giulia- legge 8/70".

In conformità a quanto disposto dall'art. 55, commi 1, 2, 3, e 4 della LR 3/2021 e all'art. 2, c. 12 della LR 22/2022, la Giunta regionale con deliberazione giunta n. 281 del 17.02.2023 ha attivato il Fondo a partire dal 1° marzo 2023 e ha stabilito che alla medesima data cessino le seguenti gestioni fuori bilancio:

- Fondo di rotazione per le iniziative economiche nel territorio colpito da eventi sismici nelle province di Udine e Pordenone – FRIE;
- Fondo per lo sviluppo delle PMI e servizi;
- Fondo per lo sviluppo – Sezione per lo smobilizzo dei crediti verso la Pubblica Amministrazione;
- Fondo regionale di garanzia per le PMI;
- FRIE - Sezione per i distretti industriali della sedia e del mobile.

Le gestioni fuori bilancio sopra elencate sono state chiuse con conseguente trasferimento dei relativi rapporti giuridici attivi e passivi al Fondo FREIEFVG, al quale sono confluiti i saldi di cassa giacenti sui conti correnti al 28 febbraio 2023.

3.	Fondo di rotazione regionale per interventi nel settore agricolo ³
4.	Fondo regionale per la Protezione Civile ⁴
5.	Fondo per il recupero del comprensorio minerario Cave del Predil ⁵
6.	Fondo regionale di garanzia per l'edilizia residenziale ⁶
7.	Fondo regionale per le emergenze in agricoltura ⁷
8.	Fondo regionale di garanzia per l'accesso al credito da parte dei lavoratori precari ⁸

³ Il Fondo è stato istituito con LR 20.11.1982, n. 80, per l'attuazione degli interventi creditizi previsti dall'art. 2, punto 2, lettera h) della Legge 08.08.1977 n. 546 "Ricostruzione delle zone della Regione Friuli Venezia Giulia e della Regione Veneto colpite dal terremoto nel 1976" in favore delle aziende agricole situate nel territorio regionale. I finanziamenti sono concessi secondo l'art. 5 della L.R. 80/1982.

La LR 29.12.2016, n. 24, art. 3, commi da 2 a 6, ha individuato nel Fondo in esame lo strumento finanziario con cui la Regione Friuli Venezia Giulia supporta lo sviluppo dell'economia rurale utilizzando ai sensi del regolamento UE n. 1303/2013 un contributo finanziario del Fondo Europeo Agricolo per lo Sviluppo Rurale (FEASR) allo scopo di favorire l'accesso al credito degli imprenditori agricoli nell'ambito del Programma di Sviluppo rurale 2014-2020 (PSR 2014-2020).

La predetta legge regionale ha riservato l'utilizzo della Sezione ordinaria del Fondo denominata "Fondo di rotazione in agricoltura con il contributo del FEASR" all'attuazione delle misure di sostegno nell'ambito del PSR.

Ai sensi dell'articolo 12 della LR 01.04.2020, n. 5, così come modificato dalla LR n. 7/2022, sono stati istituiti i programmi di interventi straordinari denominati "Programma anticrisi COVID-19" e "Programma Anticrisi conflitto russo-ucraino" per sostenere le esigenze di liquidità corrente del sistema produttivo agricolo e agroalimentare nella situazione di difficoltà economica e finanziaria conseguente all'emergenza epidemiologica covid-19 e all'aggressione della Russia contro l'Ucraina.

⁴ Il Fondo, istituito ai sensi dell'art. 33 della LR 64/1986, si occupa di interventi di protezione civile. Coordina tutte le misure organizzative e le azioni dirette a garantire, in un quadro di sicurezza dei sistemi sociali regionali, l'incolumità delle persone, dei beni e dell'ambiente rispetto all'insorgere di qualsivoglia situazione o evento che comporti agli stessi grave danno o pericolo di grave danno e che, per loro natura ed estensione, debbano essere fronteggiate con misure straordinarie, nonché a garantire il tempestivo soccorso.

⁵ Il Fondo, istituito ai sensi dell'art. 5 della LR 2/1999, si occupa della conclusione degli interventi previsti nella Fase 2 del "Progetto generale degli interventi della messa in sicurezza permanente dei bacini di deposito del comprensorio minerario di Cave del Predil". La Giunta regionale, delegata con LR 2/1999 al coordinamento delle attività di recupero del comprensorio, nell'esercizio delle funzioni si avvale di un Commissario straordinario.

L'art. 4, c. 7, della LR 06.08.2021, n. 13 (Assestamento del Bilancio regionale per gli anni 2021-2023) ha disposto la proroga della gestione commissariale sino al 31.12.2023 e comunque non oltre la conclusione degli interventi previsti nella Fase 2 del Progetto generale. Per il medesimo periodo sono state prorogate la figura del Commissario straordinario e la gestione fuori bilancio. L'art. 4, c. 8, della LR 27.10.2023, n. 14 (Misure finanziarie multisettoriali) ha disposto l'ulteriore proroga della gestione commissariale sino al 31.12.2025.

⁶ Il Fondo, istituito ai sensi dell'art. 5, c. 4 della LR 4/2001, concede garanzie integrative a quella ipotecaria a favore delle banche che accordano a soggetti privati mutui fondiari per l'acquisto, la costruzione, il completamento della costruzione, il recupero o il completamento di immobili ad uso residenziale limitatamente alla prima casa. Le garanzie sono rilasciate in forma di fideiussione da escutere successivamente a ogni altra garanzia.

⁷ Il Fondo, istituito ai sensi dell'art. 1 e 2, c.10, della LR 22/2002, eroga indennizzi per i danni alle produzioni derivanti da avverse condizioni atmosferiche e da calamità naturali o da cause di agenti patogeni.

⁸ Il Fondo, istituito ai sensi dell'art. 8, c. 6, della LR 2/2006, concede garanzie a favore di istituti bancari che accordino forme di finanziamento a lavoratori residenti nel territorio nazionale. Le garanzie sono rilasciate dal Fondo in forma di fideiussione a rischio decrescente per l'importo massimo pari al finanziamento bancario e per il solo debito in linea capitale.

Gli strumenti del Fondo sono finalizzati ad agevolare l'accesso al credito bancario da parte di quei soggetti che si sono trovati ad essere particolarmente colpiti dalla crisi, anche in vista dell'ottenimento da parte del sistema bancario dell'anticipazione del trattamento di integrazione salariale, in un contesto in cui un numero ancora significativo di aziende non è in grado, a causa di difficoltà di ordine economico – finanziario, di anticipare ai propri dipendenti le provvidenze spettanti a seguito della sospensione dal lavoro o della riduzione dell'orario lavorativo.

9.	Fondo di garanzia regionale per gli investimenti di venture capital nelle start up innovative (ex Fondo regionale smobilizzo crediti) ⁹
10.	Fondo di finanziamento dei programmi regionali cofinanziati FESR (ex Fondo POR FESR 2014-2020) ¹⁰

ENTI STRUMENTALI CONTROLLATI (Art. 11-ter, comma 1, D.Lgs. 118/2011)

	Denominazione ente strumentale	Tipologia (Art. 11-ter, c. 3, D.Lgs. 118/2011)	
1	Agenzia Lavoro & SviluppoImpresa FVG	m) sviluppo economico e competitività	Ente totalmente partecipato dalla Regione.
2	Agenzia regionale per il diritto allo studio – ARDiS	b) istruzione e diritto allo studio	Ente totalmente partecipato dalla Regione.
3	Agenzia regionale per la lingua friulana – ARLeF	d) tutela e valorizzazione dei beni ed attività culturali	Ente totalmente partecipato dalla Regione.
4	Agenzia regionale per la protezione ambientale del Friuli Venezia Giulia – ARPA	h) sviluppo sostenibile e tutela del territorio e dell'ambiente	Ente totalmente partecipato dalla Regione.
5	Agenzia regionale per lo sviluppo rurale – Ersasud	o) agricoltura, politiche agroalimentari e pesca	Ente totalmente partecipato dalla Regione.
6	Azienda Territoriale per l'Edilizia Residenziale di Gorizia – ATER	g) assetto del territorio ed edilizia abitativa	Ente totalmente partecipato dalla Regione.
7	Azienda Territoriale per l'Edilizia Residenziale di Pordenone – ATER	g) assetto del territorio ed edilizia abitativa	Ente totalmente partecipato dalla Regione.

⁹ Ai sensi dell'art. 14, c. 1, della LR 23.06.2020, n.11 (Ulteriori interventi a sostegno delle attività produttive), il "Fondo di garanzia regionale per gli investimenti di venture capital nelle start up innovative" previsto dall'art. 2, c. 24 della LR 29/2018, prosegue senza soluzione di continuità nell'attività della gestione relativa al Fondo regionale smobilizzo crediti di cui all'art. 12 ter, c. 10, della LR 4/2005, succedendo nei relativi rapporti giuridici attivi e passivi, inclusa la contabilità.

Le dotazioni del Fondo di garanzia regionale per gli investimenti di venture capital nelle start up innovative sono destinate all'attivazione di garanzie a condizioni agevolate a favore delle start up innovative, aventi sede operativa nel territorio regionale, in relazione ad operazioni di partecipazione nel capitale sociale da parte di investitori operanti nel mercato dell'equity e di altri investitori privati indipendenti. La disciplina per la concessione delle agevolazioni è stabilita con regolamento di attuazione, nel rispetto della pertinente normativa europea in materia di aiuti di Stato.

¹⁰ La LR 30.03.2021, n. 4 (Disposizioni di attuazione del Programma Operativo Regionale Obiettivo "Investimenti in favore della crescita e dell'occupazione" 2014-2020, cofinanziati dal Fondo europeo per lo sviluppo regionale" e ulteriori disposizioni in materia di programmazione europea) ha apportato modifiche alla LR 05.06.2015, n. 14 disponendo l'estensione della gestione fuori bilancio POR FESR 2014-2020 anche al Programma regionale del Friuli Venezia Giulia cofinanziato dal FESR per la nuova programmazione 2021-2027.

La L.R. 14/2015 come emendata dalla L.R. 4/2021, ha istituito il "Fondo di finanziamento dei Programmi regionali cofinanziati dal FESR" e ha demandato ad apposito regolamento di attuazione la disciplina della gestione del Fondo.

Con decreto del Presidente della Regione 06.12.2021, n. 0200/Pres. è stato emanato il "Regolamento ai sensi della legge regionale 5 giugno 2015, n.14 per l'attuazione del Programma operativo regionale (POR) FESR 2014-2020 "Investimenti a favore della crescita e dell'occupazione" e del programma regionale (PR) FESR 2021-2027 "Investimenti a favore dell'occupazione e della crescita", cofinanziati dal Fondo europeo per lo sviluppo regionale (FESR)..

8	Azienda Territoriale per l'Edilizia Residenziale di Trieste – ATER	g) assetto del territorio ed edilizia abitativa	Ente totalmente partecipato dalla Regione.
9	Azienda Territoriale per l'Edilizia Residenziale di Udine – ATER	g) assetto del territorio ed edilizia abitativa	Ente totalmente partecipato dalla Regione.
10	Centro studi Pier Paolo Pasolini	d) tutela e valorizzazione dei beni ed attività culturali	Ente controllato dalla Regione. Partecipazione regionale dell'89,29%. La Regione nomina 1 o più componenti degli organi decisionali (La Regione nomina 2 membri del CdA, composto da 3 membri): partecipazione GAP del 66,67%.
11	Ente di Decentramento Regionale di Gorizia - EDR	b) istruzione e diritto allo studio i) trasporti e diritto alla mobilità	Ente totalmente partecipato dalla Regione.
12	Ente di Decentramento Regionale di Pordenone - EDR	b) istruzione e diritto allo studio i) trasporti e diritto alla mobilità	Ente totalmente partecipato dalla Regione.
13	Ente di Decentramento Regionale di Trieste - EDR	b) istruzione e diritto allo studio i) trasporti e diritto alla mobilità	Ente totalmente partecipato dalla Regione.
14	Ente di Decentramento Regionale di Udine - EDR	b) istruzione e diritto allo studio i) trasporti e diritto alla mobilità	Ente totalmente partecipato dalla Regione.
15	Ente Parco naturale delle Dolomiti Friulane	h) sviluppo sostenibile e tutela del territorio e dell'ambiente	Ente totalmente partecipato dalla Regione.
16	Ente Parco naturale delle Prealpi Giulie	h) sviluppo sostenibile e tutela del territorio e dell'ambiente	Ente totalmente partecipato dalla Regione.
17	Ente regionale patrimonio culturale della Regione autonoma Friuli Venezia Giulia – ERPAC	d) tutela e valorizzazione dei beni ed attività culturali	Ente totalmente partecipato dalla Regione.
18	Ente tutela patrimonio ittico – ETPI	o) agricoltura, politiche agroalimentari e pesca	Ente totalmente partecipato dalla Regione.
19	Fondazione Aquileia	d) tutela e valorizzazione dei beni ed attività culturali	Ente controllato dalla Regione e dal Ministero della Cultura. La Regione una partecipazione al fondo di dotazione del 89,796%. La Regione nomina 1 o più componenti degli organi decisionali (la Regione nomina 2 membri del CdA, composto da 5 membri): partecipazione GAP del 40%.

20	Informest – Centro di Servizi e documentazione per la Cooperazione economica Internazionale	r) relazioni internazionali	Ente controllato dalla Regione. Partecipazione del 99,725%.
21	Gruppo PromoTurismoFVG ¹¹	f) turismo	Ente Capogruppo “PromoTurismoFVG” totalmente partecipato dalla Regione.

ENTI STRUMENTALI PARTECIPATI (Art. 11-ter, comma 2, D.Lgs. 118/2011)

	Denominazione ente strumentale	Tipologia (Art. 11-ter, c. 3, D.Lgs. 118/2011)	Motivazione inserimento nel GAP
1	Associazione internazionale dell'Operetta Friuli Venezia Giulia	d) tutela e valorizzazione dei beni ed attività culturali	Esercizio della governance regionale in sede di programmazione (destinatari di indirizzi in NaDEFER). La Regione ha una partecipazione del 92% in relazione alla quota associativa versata annualmente. La Regione nomina 1 o più componenti degli organi decisionali (la Regione nomina 1 membro del Consiglio Direttivo, composto da 7 membri): partecipazione GAP del 14,29%.
2	Associazione interregionale di coordinamento e documentazione per i problemi inerenti alla neve e alle valanghe - AINEVA	h) sviluppo sostenibile e tutela del territorio e dell'ambiente	Esercizio della governance regionale in sede di programmazione (destinatari di indirizzi in NaDEFER). La Regione nomina 1 o più componenti degli organi decisionali (la Regione nomina 1 membro del Comitato Tecnico Direttivo, composto da 8 membri): partecipazione del 12,50%.
3	Associazione Mittelfest	d) tutela e valorizzazione dei beni ed attività culturali	Esercizio della governance regionale in sede di programmazione (destinatari di indirizzi in NaDEFER). La Regione ha una partecipazione al fondo di dotazione del 71,42%. La Regione nomina 1 o più componenti degli organi decisionali (la Regione nomina 2 membri del CdA,

¹¹ Il gruppo “PromoTurismoFVG” è costituito dalla capogruppo PromoTurismo FVG e dalla controllata GIT Grado Impianti Turistici spa.

			composto da 5 membri); partecipazione GAP del 40,00%.
4	Associazione Palazzo del cinema – Hiša Filma	d) tutela e valorizzazione dei beni ed attività culturali	Esercizio della governance regionale in sede di programmazione (destinatari di indirizzi in NaDEFER). La Regione nomina 1 o più componenti degli organi decisionali (la Regione nomina di diritto 1 membro del Consiglio direttivo, composto da 6 membri); partecipazione del 16,67%.
5	Associazione Teatro Pordenone	d) tutela e valorizzazione dei beni ed attività culturali	Esercizio della governance regionale in sede di programmazione (destinatari di indirizzi in NaDEFER). La Regione ha una partecipazione al fondo di dotazione del 62,50%. La Regione nomina 1 o più componenti degli organi decisionali (la Regione nomina 2 membri del CdA, composto da 5 membri); partecipazione GAP del 40%.
6	Collegio del Mondo Unito dell'Adriatico (Onlus)	b) istruzione e diritto allo studio	Esercizio della governance regionale in sede di programmazione (destinatari di indirizzi in NaDEFER). La Regione nomina 1 o più componenti degli organi decisionali (il Consiglio di gestione è formato da 5 membri, di cui uno è l'Assessore Regionale competente in materia di istruzione o un suo delegato); partecipazione del 20%.
7	Consorzio per la Scuola Mosaicisti del Friuli	b) istruzione e diritto allo studio	Esercizio della governance regionale in sede di programmazione (destinatari di indirizzi in NaDEFER). La Regione ha una partecipazione al consorzio del 14,02%.
8	Consorzio per la valorizzazione del Porto Vecchio "URSUS" (Urban Sustainable System)	g) assetto del territorio ed edilizia abitativa	Esercizio della governance regionale in sede di programmazione (destinatari di indirizzi in NaDEFER). La Regione ha una partecipazione al fondo di dotazione del 23,33%. La Regione nomina 1 o più componenti degli organi decisionali (la Regione nomina 1 membro del CdA, formato da 3 membri, ciascuno dei quali esprime un

			voto ponderale proporzionale alle quote consortili detenute dal socio che lo ha designato): partecipazione GAP del 23,33%.
9	Ente Regionale Teatrale del Friuli Venezia Giulia	d) tutela e valorizzazione dei beni ed attività culturali	Esercizio della governance regionale in sede di programmazione (destinatari di indirizzi in NaDEFER). La Regione partecipa al fondo di dotazione (le quote associative hanno natura di apporto di capitale e non creano diritti di partecipazione). Partecipazione regionale del 3,125%.
10	Fondazione Agrifood & Bioeconomy FVG	o) agricoltura, politiche agroalimentari e pesca	Esercizio della governance regionale in sede di programmazione (destinatari di indirizzi in NaDEFER). La Regione ha una partecipazione al fondo di dotazione del 28%. La Regione nomina 1 o più componenti degli organi decisionali (per disposizione transitoria, la Regione nomina 2 membri, tra cui il Presidente della Fondazione, del primo CdA composto da 5 membri e che rimane in carica fino all'approvazione del conto consuntivo per l'anno 2023): partecipazione GAP del 40%.
11	Fondazione "Dolomiti – Dolomiten – Dolomites - Dolomitis" Unesco	h) sviluppo sostenibile e tutela del territorio e dell'ambiente	Esercizio della governance regionale in sede di programmazione (destinatari di indirizzi in NaDEFER). La Regione ha una partecipazione al fondo di dotazione del 22,84%. La Regione nomina 1 o più componenti degli organi decisionali (la Regione nomina 1 membro del CdA, composto da 7 membri, ed esprime un voto che ha il valore di 2 ventiquattresimi): partecipazione GAP dell' 8,33%.
12	Fondazione Museo Carnico delle Arti Popolari "Michele Gortani"	d) tutela e valorizzazione dei beni ed attività culturali	Esercizio della governance regionale in sede di programmazione (destinatari di indirizzi in NaDEFER). La Regione nomina 1 o più componenti degli organi decisionali (la Regione nomina 1 membro

			del CdA attualmente in carica, composto da 5 membri): partecipazione del 20,00%.
13	Fondazione Palazzo Coronini Cronberg	d) tutela e valorizzazione dei beni ed attività culturali	Esercizio della governance regionale in sede di programmazione (destinatari di indirizzi in NaDEFER). La Regione nomina 1 o più componenti degli organi decisionali (la Regione nomina 1 membro dell'organo di indirizzo e gestione della Fondazione, composto da 7 membri): partecipazione del 14,29%.
14	Fondazione Teatro Lirico "Giuseppe Verdi"	d) tutela e valorizzazione dei beni ed attività culturali	Esercizio della governance regionale in sede di programmazione (destinatari di indirizzi in NaDEFER). La Regione nomina 1 o più componenti degli organi decisionali (la Regione nomina 1 membro del Consiglio di indirizzo, composto da 5 membri): partecipazione del 20%.
15	Fondazione Teatro Nuovo "Giovanni da Udine"	d) tutela e valorizzazione dei beni ed attività culturali	Esercizio della governance regionale in sede di programmazione (destinatari di indirizzi in NaDEFER). La Regione ha una partecipazione al fondo di dotazione del 50%. La Regione nomina 1 o più componenti degli organi decisionali (la Regione nomina 2 membri del CdA, composto da 5 membri): partecipazione GAP del 40%.
16	Fondazione "WELL FARE PORDENONE – Fondazione per il Microcredito e l'Innovazione Sociale"	k) diritti sociali, politiche sociali e famiglia	Esercizio della governance regionale in sede di programmazione (destinatari di indirizzi in NaDEFER). La Regione ha una partecipazione al fondo di dotazione del 2,43%.
17	Istituto di sociologia internazionale di Gorizia	d) tutela e valorizzazione dei beni ed attività culturali	Esercizio della governance regionale in sede di programmazione (destinatari di indirizzi in NaDEFER). La Regione nomina 1 o più componenti degli organi decisionali (la Regione nomina 1 membro del CdA, composto da 4 membri): partecipazione del 25%.
18	Istituto regionale per le Ville Venete – IRVV	d) tutela e valorizzazione dei beni ed attività culturali	Esercizio della governance regionale in sede di programmazione (destinatari di indirizzi in NaDEFER).

			La Regione nomina 1 o più componenti degli organi decisionali (la Regione nomina 1 membro del CdA, composto da 5 membri): partecipazione del 20%.
19	Teatro Stabile del Friuli Venezia Giulia "Il Rossetti"	d) tutela e valorizzazione dei beni ed attività culturali	Esercizio della governance regionale in sede di programmazione (destinatari di indirizzi in NaDEFER). La Regione ha una partecipazione al fondo di dotazione del 26,87%. La Regione nomina 1 o più componenti degli organi decisionali (la Regione nomina 2 membri del CdA, composto da 5 membri): partecipazione GAP del 40%.
20	Teatro Stabile Sloveno – Slovensko Stalno Gledališče	d) tutela e valorizzazione dei beni ed attività culturali	Esercizio della governance regionale in sede di programmazione (destinatari di indirizzi in NaDEFER). La Regione nomina 1 o più componenti degli organi decisionali (la Regione nomina 2 membri del CdA, composto da 6 membri): partecipazione del 33,33%.
21	Università Popolare di Trieste	b) istruzione e diritto allo studio	Esercizio della governance regionale in sede di programmazione (destinatari di indirizzi in NaDEFER). La Regione nomina 1 o più componenti degli organi decisionali (la Regione nomina 1 membro del CdA, composto da 5 membri): partecipazione del 20%.

ALLEGATO 6 (relativo al punto i) della Relazione sulla gestione)

SOCIETA' CONTROLLATE DIRETTAMENTE (Art. 11-quater, D.Lgs. 118/2011)

	Denominazione società	Tipologia (Art. 11-quater, c. 3, D.Lgs. 118/2011)	Partecipazione regionale
1	DITEDI – Distretto industriale delle tecnologie digitali Scarl ¹	m) sviluppo economico e competitività	Partecipazione del 10,85%
2	EXE Spa – in liquidazione	h) sviluppo sostenibile e tutela del territorio e dell'ambiente	Partecipazione del 75,58%
3	Friuli Innovazione centro di ricerca e trasferimento tecnologico Scarl ²	m) sviluppo economico e competitività	Partecipazione del 30,84%
4	Friuli Venezia Giulia Strade Spa	i) trasporti e diritto alla mobilità	Partecipazione del 100% Società in house
5	FVG Energia Spa ³	h) sviluppo sostenibile e tutela del territorio e dell'ambiente	Partecipazione del 100% Società in house
6	FVG PLUS Spa	m) sviluppo economico e competitività	Partecipazione dell'85,71% Società in house
7	Gruppo Friulia ⁴	m) sviluppo economico e competitività	Partecipazione del 73,676% alla Capogruppo “Finanziaria regionale Friuli Venezia Giulia Società per Azioni – Friulia Spa”
8	Gruppo Società Autostrade Alto Adriatico ⁵	i) trasporti e diritto alla mobilità	Partecipazione del 90,52% Società in house
9	Insiel – Informatica per il Sistema degli enti locali Spa	a) servizi istituzionali, generali e di gestione	Partecipazione del 100% Società in house
10	Società Ferrovie Udine-Cividale Srl	i) trasporti e diritto alla mobilità	Partecipazione del 100% Società in house

¹ Società a controllo pubblico congiunto ovvero società in cui il controllo, ai sensi dell'art. 2359 del Codice Civile, è determinato considerando nel loro complesso più Amministrazioni pubbliche, che ne detengono, singolarmente, una partecipazione non di controllo.

² Società a controllo pubblico congiunto ovvero società in cui il controllo, ai sensi dell'art. 2359 del Codice Civile, è determinato considerando nel loro complesso più Amministrazioni pubbliche, che ne detengono, singolarmente, una partecipazione non di controllo.

³ Società in house della Regione, a seguito del perfezionamento dell'operazione di trasformazione della società UCIT Srl nella società Energia FVG Spa disposta con DGR 06.10.2023, n. 1563, ai sensi dell'articolo 2, comma 1, della LR 29.11.2022, n. 18.

⁴ Il gruppo Friulia, costituito dalla capogruppo “Finanziaria regionale Friuli Venezia Giulia Società per Azioni – Friulia Spa”, dalla controllata “Finest Spa”, dalle collegate strategiche “Interporto di Trieste Spa” e “Società Alpe Adria Spa” e dalla partecipata strategica “Servizi e Finanza FVG Srl, mentre sono escluse dal consolidamento le collegate strategiche FVG Plus SpA e Arriva Udine Spa.

⁵ Il Gruppo Società Autostrade Alto Adriatico è costituito dalla capogruppo “Società Autostrade Alto Adriatico Spa” e dalla controllata “Società per azioni Autovie Venete”.

SOCIETA' PARTECIPATE DIRETTAMENTE (Art. 11-quinquies, D.Lgs. 118/2011)

	Denominazione società	Tipologia (Art. 11-quinquies, c. 2, D.Lgs. 118/2011)	
1	Aeroporto Friuli Venezia Giulia Spa	i) trasporti e diritto alla mobilità	Partecipazione del 45%
2	Carnia Welcome Scarl – in liquidazione	f) turismo	Partecipazione del 7,25%
3	Elettra – Sincrotrone Trieste Scpa	m) sviluppo economico e competitività	Partecipazione del 35,87%
4	Polo Tecnologico Alto Adriatico Andrea Galvani Scpa	m) sviluppo economico e competitività	Partecipazione del 33,09%

SOCIETA' CONTROLLATE INDIRETTAMENTE (Art. 11-quater, D.Lgs. 118/2011)

	Denominazione società	Tipologia (Art. 11-quater, c. 3, D.Lgs. 118/2011)	
1	Palm'è Srl – Energia per esempio, controllata tramite “EXE Spa – in liquidazione”	h) sviluppo sostenibile e tutela del territorio e dell'ambiente	Partecipazione di EXE Spa – in liquidazione del 100%

SOCIETA' PARTECIPATE INDIRETTAMENTE (Art. 11-quinquies, D.Lgs. 118/2011)

	Denominazione società	Tipologia (Art. 11-quinquies, c. 2, D.Lgs. 118/2011)	
1	Carnia Welcome Scarl – in liquidazione ⁶	f) turismo	Partecipazione di PromoTurismoFVG del 31,88%
2	Lignano Sabbiadoro Gestioni Spa ⁷	f) turismo	Partecipazione di PromoTurismoFVG del 20%

⁶ La società è partecipata indirettamente tramite PromoTurismoFVG, ma non è compresa nel bilancio consolidato del gruppo “PromoTurismoFVG”.

⁷ La società è partecipata indirettamente tramite PromoTurismoFVG, ma non è compresa nel bilancio consolidato del gruppo “PromoTurismoFVG”.

ALLEGATO 7 (relativo al punto j della Relazione sulla gestione)

Esiti della verifica dei crediti e debiti reciproci, al 31 dicembre 2023, della Regione con i propri organismi ed enti strumentali e le società controllate e partecipate.

Sommario

Premessa	5
Organismi strumentali	7
A. Consiglio regionale	7
B. Gestioni fuori bilancio	9
B.1. Fondo di finanziamento dei programmi regionali cofinanziati FESR (ex Fondo POR FESR 2014-2020).....	9
1 Enti strumentali	17
1.1 Enti strumentali controllati.....	17
1.1.1 Agenzia Lavoro & SviluppoImpresa FVG.....	17
1.1.2 Agenzia Regionale per il diritto allo studio – ARDiS (in contabilità finanziaria)	21
1.1.3 Agenzia regionale per la lingua friulana - ARLeF (in contabilità finanziaria)	24
1.1.4 Agenzia regionale per la protezione ambientale del Friuli Venezia Giulia – ARPA (in contabilità economico patrimoniale)	26
1.1.5 Agenzia regionale per lo sviluppo rurale - ERSA (in contabilità finanziaria).....	30
1.1.6 Azienda territoriale per l'Edilizia Residenziale di Gorizia – ATER (in contabilità economico patrimoniale)	33
1.1.7 Azienda territoriale per l'Edilizia Residenziale di Pordenone – ATER (in contabilità economico patrimoniale).....	36
1.1.8 Azienda territoriale per l'Edilizia Residenziale di Trieste – ATER (in contabilità economico patrimoniale)	39
1.1.9 Azienda territoriale per l'edilizia Residenziale di Udine – ATER (in contabilità economico patrimoniale).....	46
1.1.10 Centro Studi Pierpaolo Pasolini	49
1.1.11 Ente di Decentramento Regionale di Gorizia (in contabilità finanziaria)	50
1.1.12 Ente di Decentramento Regionale di Pordenone (in contabilità finanziaria).....	58

1.1.13	Ente di Decentramento Regionale di Trieste (in contabilità finanziaria)	61
1.1.14	Ente di Decentramento Regionale di Udine (in contabilità finanziaria).....	68
1.1.15	Ente parco naturale delle Dolomiti Friulane (in contabilità finanziaria)	81
1.1.16	Ente parco naturale delle Prealpi Giulie (in contabilità finanziaria).....	82
1.1.17	Ente regionale per il patrimonio culturale della Regione autonoma Friuli Venezia Giulia - ERPAC (in contabilità finanziaria).....	84
1.1.18	Ente tutela patrimonio ittico (in contabilità finanziaria)	87
1.1.19	Fondazione Aquileia (in contabilità economico patrimoniale).....	89
1.1.20	Informest – Centro di Servizi e documentazione per la Cooperazione economica Internazionale (in contabilità economico patrimoniale)	89
1.1.21	PromoTurismoFVG (in contabilità economico patrimoniale).....	94
1.2	Enti Strumentali Partecipati	124
1.2.1	Associazione internazionale dell’Operetta Friuli Venezia Giulia (in contabilità economico patrimoniale)	124
1.2.2	Associazione interregionale neve e valanghe – AINEVA	125
1.2.3	Associazione Mittelfest (in contabilità economica patrimoniale).....	125
1.2.4	Associazione Palazzo del cinema – Hiša Filma (in contabilità economico patrimoniale).....	126
1.2.5	Associazione Teatro Pordenone (in contabilità economico patrimoniale)	126
1.2.6	Collegio del Mondo Unito dell’Adriatico Onlus (in contabilità economico patrimoniale)	127
1.2.7	Consorzio per la Scuola Mosaicisti del Friuli.....	128
1.2.8	Consorzio per la valorizzazione del Porto Vecchio “URSUS” (Urban Sustainable System)	129
1.2.9	Ente regionale teatrale del Friuli Venezia Giulia (in contabilità economico patrimoniale).....	129
1.2.10	Fondazione Agrifood & Bioeconomy FVG (in contabilità economico patrimoniale).....	130
1.2.11	Fondazione “Dolomiti – Dolomiten – Dolomites – Dolomitis” Unesco (in contabilità economico patrimoniale)	130
1.2.12	Fondazione Museo Carnico delle Arti Popolari “Michele Gortani” (in contabilità finanziaria).....	130
1.2.13	Fondazione Palazzo Coronini Cronberg (in contabilità economico patrimoniale)	131
1.2.14	Fondazione Teatro Lirico “Giuseppe Verdi” (in contabilità economico patrimoniale)	133
1.2.15	Fondazione Teatro Nuovo “Giovanni da Udine” (in contabilità economico patrimoniale)	134
1.2.16	Fondazione “WELL FARE Pordenone – Fondazione per il Microcredito e l’innovazione Sociale” (in contabilità economico patrimoniale).....	135

1.2.17	Istituto di Sociologia Internazionale di Gorizia - ISIG (in contabilità economico patrimoniale).....	135
1.2.18	Istituto regionale per le Ville Venete – IRVV (in contabilità economico patrimoniale)	136
1.2.19	Teatro Stabile del Friuli Venezia Giulia “Il Rossetti” (in contabilità economico patrimoniale)	137
1.2.20	Teatro Stabile Sloveno – Slovensko Stalno Gledališče (in contabilità economico patrimoniale).....	138
1.2.21	Università Popolare di Trieste (in contabilità economico patrimoniale)	139
2	Società partecipate e controllate	140
2.1	Società controllate direttamente	140
2.1.1	DITEDI – Distretto industriale delle tecnologie digitali Scarl.....	140
2.1.2	EXE Spa – in liquidazione	142
2.1.3	Friuli Innovazione, Centro di Ricerca e di Trasferimento Tecnologico Scarl	143
2.1.4	Friuli Venezia Giulia Strade Spa	144
2.1.5	FVG PLUS Spa.....	157
2.1.6	Finanziaria regionale Friuli Venezia Giulia Società per Azioni – Friulia Spa.....	158
2.1.7	Insiel – Informatica per il Sistema degli Enti Locali Spa.....	159
2.1.8	Società Autostrade Alto Adriatico Spa.....	195
2.1.9	Società Ferrovie Udine – Cividale Srl	198
2.1.10	FVG Energia Spa (già UCIT Srl)	202
2.2	Società partecipate direttamente	204
2.2.1	Aeroporto Friuli Venezia Giulia Spa	204
2.2.2	Carnia Welcome Scarl – in liquidazione.....	207
2.2.3	Elettra – Sincrotrone Trieste Scpa	208
2.2.4	Polo Tecnologico Alto Adriatico Andrea Galvani Scpa	208
2.3	Società controllate indirettamente	210
2.3.1	Palm’e Srl – Energia per esempio – in liquidazione.....	210
2.4	Società partecipate indirettamente	211
2.4.1	Carnia Welcome Scarl – in liquidazione.....	211

2.4.2	Lignano Sabbiadoro Gestioni Spa	211
2.5	Altre società.....	212
2.5.1	FVG PLUS Spa.....	212
2.5.2	GIT Grado Impianti Turistici Spa (Gruppo Promoturismo)	212
2.5.3	Interporto di Trieste Spa (Gruppo Friulia)	214
2.5.4	Servizi & Finanza Srl (Gruppo Friulia)	216
2.5.5	Società Alpe Adria Spa (Gruppo Friulia)	216
2.5.6	Società finanziaria di promozione della cooperazione economica con i paesi dell'est europeo – FINEST Spa (Gruppo Friulia).....	216
2.5.7	Società per azioni Autovie Venete (S.A.A.V.) (Gruppo Società Autostrade Alto Adriatico)	218

Premessa

La Regione autonoma Friuli Venezia Giulia ha provveduto, ai sensi dell'articolo 11, comma 6, lettera j) del d.lgs. n. 118/2011 e s.m.i., alla riconciliazione delle proprie situazioni creditorie e debitorie al 31 dicembre 2023 con quelle dei propri organismi ed enti strumentali e società controllate e partecipate, costituenti il Gruppo Amministrazione Pubblica (GAP) della Regione autonoma Friuli Venezia Giulia, quale individuato da ultimo con la deliberazione 24 maggio 2024, n. 775.

Nello specifico, al Consiglio Regionale, alla gestione fuori bilancio armonizzata "Fondo di finanziamento dei programmi regionali cofinanziati FESR (ex Fondo POR FESR 2014-2020, istituito ai sensi dell'art.1 della legge regionale 14/2015)", agli enti strumentali e alle società controllate e partecipate è stata richiesta l'asseverazione da parte dei propri organi di revisione delle posizioni creditorie e debitorie vantate e dovute nei confronti della Regione al 31 dicembre 2023, nonché degli altri soggetti facenti parte del GAP, ivi compresi quelli dei Gruppi intermedi, come individuati con la summenzionata deliberazione n. 775/2024.

La ricognizione dei crediti e debiti reciproci risponde all'esigenza di garantire trasparenza e veridicità alle risultanze del bilancio dell'Amministrazione regionale, dovendo sussistere una tendenziale simmetria delle reciproche poste creditorie e debitorie tra la Regione capogruppo e gli altri soggetti del GAP, In caso di discordanze le parti sono chiamate ad assumere i provvedimenti necessari ai fini della riconciliazione delle partite debitorie e creditorie che non risultano essere allineate.

Si precisa, in merito agli enti strumentali in contabilità economico patrimoniale, che il confronto con i valori contabili della Regione deve necessariamente contemplare i differenti criteri di competenza ed i principi adottati per la redazione del rendiconto della Regione (il d.lgs. n. 118/2011 ed i principi contabili dell'allegato 4/2) e quelli adottati per la redazione dei bilanci d'esercizio degli enti in contabilità civilistica (Codice civile e Principi contabili OIC). Le cause più comuni che determinano i disallineamenti sono riconducibili ai seguenti fattori:

- i criteri d'imputazione del provento e del relativo credito seguono criteri differenti rispetto a quelli del d.lgs. n. 118/2011;
- gli enti in contabilità civilistica, secondo le regole del proprio sistema contabile, iscrivono debiti per anticipi di contributo su opere in corso di realizzazione, a fronte dei quali la Regione non iscrive alcun credito
- disallineamento temporale nella manifestazione dell'evento numerario.

All'esito delle verifiche compiute dal Servizio partecipazioni regionali, analogamente agli scorsi anni, rimane la necessità di mantenere una serie di misure organizzative al fine di assicurare un maggior allineamento tra le partite contabili regionali e quelle dei soggetti inseriti nel GAP e più in particolare:

- una comunicazione strutturata tra le Direzioni centrali vigilanti e i soggetti del GAP, tanto in sede di adozione degli impegni di spesa e accertamenti di entrata e relative modifiche, quanto nella fase di riaccertamento dei residui, provvedendo in particolare ad aggiornare gli impegni assunti sulla base delle dichiarazioni iniziali di spesa sostenuta/da sostenere, sulla base degli stati di avanzamento lavori;
- il coinvolgimento formale delle Direzioni centrali vigilanti nella verifica dei debiti e crediti reciproci, con riscontro delle partite contabili e giustificazione dei disallineamenti, con il coordinamento della Direzione centrale finanze;
- la richiesta a tutti i soggetti del GAP di comunicare gli aggiornamenti da apportare alle partite contabili in termine utile per rispettare la scadenza della chiusura del riaccertamento ordinario dei residui;
- la richiesta a tutti i soggetti del GAP di eliminare, laddove possibile, i disallineamenti non riconducibili ai differenti criteri di competenza e principi adottati per la redazione del rendiconto della Regione e quelli adottati per la redazione dei bilanci d'esercizio degli enti in contabilità civilistica, emersi nel presente documento.

- Pertanto, all'esito della trasmissione del presente documento, le Direzioni centrali vigilanti effettueranno, laddove possibile, le scritture contabili correttive delle poste disallineate, informando tempestivamente la Direzione centrale finanze della Regione;
- la richiesta a tutti i soggetti del GAP di eliminare, laddove possibile, i disallineamenti orizzontali tra gli stessi, non riconducibili ai differenti criteri di competenza e principi adottati per la redazione dei rendiconti/bilanci, emersi nel presente documento, informando tempestivamente dal Direzione centrale finanze della Regione.

Si rappresenta, peraltro, che anche quest'anno la redazione del presente documento è stata anticipata rispetto alle tempistiche osservate in passato, pertanto in taluni casi è stato necessario fare rimando a successivi approfondimenti da parte delle Direzioni centrali vigilanti competenti in relazione ai capitoli di bilancio interessati.

Si dettano, di seguito, le risultanze contabili dei soggetti coinvolti.

Si precisa, al riguardo, che le tabelle che espongono gli esiti della verifica crediti e debiti reciproci con gli altri soggetti del Gap sono formulate dal punto di vista del soggetto dichiarante e, dunque, espongono i "Residui passivi/debiti" e i "Residui attivi/crediti" che questo dichiara nei confronti degli altri soggetti del GAP, mentre la colonna "Differenza" espone la differenza rispetto all'importo dichiarato dagli altri soggetti nelle tabelle di pertinenza.

Si rappresenta, infine, che nell'ambito di una corretta attività di *corporate governance*, nel corso dell'esercizio 2023, la Direzione centrale finanze si è fatta promotrice di azioni volte a ridurre i disallineamenti contabili emersi nella precedente verifica dei crediti e debiti reciproci al 31/12/2022.

In particolare, per diverse casistiche, è stata sollecitata l'adozione dei provvedimenti necessari ai fini della riconciliazione delle partite debitorie e creditorie e sono state risolte discrasie contabili vetuste che rischiavano di alterare gli equilibri finanziari di alcuni soggetti facenti parte del GAP.

Tali azioni rispondono al principio di buon andamento della pubblica amministrazione e comporteranno ricadute positive anche nelle operazioni di elisione delle posizioni creditorie e debitorie che saranno espletate in fase di elaborazione e predisposizione del bilancio consolidato riferito all'esercizio 2023.

Organismi strumentali

A. Consiglio regionale

La Regione presenta al 31.12.2023 i residui attivi di seguito elencati, mentre non presenta residui passivi nei confronti del Consiglio regionale.

Il Consiglio regionale ha trasmesso l'attestazione delle posizioni creditorie e debitorie al 31.12.2023.

Riconciliazione debiti Regione Friuli Venezia Giulia/Consiglio regionale

L'Organismo strumentale ha attestato l'insussistenza di crediti nei confronti dell'Amministrazione regionale, in coincidenza con le risultanze delle scritture contabili della Regione.

Riconciliazione crediti Regione Friuli Venezia Giulia/Consiglio regionale

Espf	Capitolo	Descrizione	Residuo attivo Regione	Residui passivi/debiti organismo strumentale	Differenza	Esito ed eventuale motivo dello scostamento
2023	1055	Trasferimenti dal CO.RE.COM per il personale somministrato Convenzione CIG 83593387FO di data 12/03/2021	24.598,03	-	24.598,03	La Regione ha riaccertato sulla base di un impegno iniziale a favore dei lavoratori interinali, senza allinearsi all'importo definito dall'impegno di Consiglio. Trattasi, pertanto, di partite per le quali verrà concordata tra l'ufficio regionale e il Consiglio una procedura di reciproco confronto per garantire l'allineamento.
		TOTALE	24.598,03	-	24.598,03	

Esiti verifica crediti e debiti reciproci con gli altri soggetti del Gap

Denominazione ente/società nei cui confronti sussiste il credito/debito	Descrizione	Residui passivi/debiti	Residui attivi/crediti	Differenza	Esito ed eventuale motivo dello scostamento
Aeroporto Friuli Venezia Giulia Spa	Biglietti aerei	2.850,44		555,64	Nelle vie brevi, la società Aeroporto ha chiarito che è stato asseverato un minore importo di € 551,64 che, oltre ad arrotondamenti determina il disallineamento di €555,64.

					Trattasi di partite per le quali verrà chiesto al Consiglio regionale e alla Società di concordare un percorso di riallineamento.
Aeroporto Friuli Venezia Giulia Spa	Servizi teleticketing	1.970,82		1.899,84	Nelle vie brevi, il Consiglio regionale ha chiarito che il disallineamento è determinato dal maggior importo precauzionalmente impegnato e mantenuto rispetto alle effettive spese successivamente fatturate. Trattasi di partite per le quali verrà richiesto al Consiglio regionale e alla Società di concordare un percorso di riallineamento.”
Insiel – Informatica per il Sistema degli Enti Locali Spa	CR-suite nuove funzionalità sindacato ispettivo	46.164,80		8.324,80	Il Consiglio regionale contabilizza l'intero importo della fattura, compresa l'IVA al 22%. INSIEL invece contabilizza solo l'imponibile.
Insiel – Informatica per il Sistema degli Enti Locali Spa	Locazione operativa postazioni desktop e laptop	27.701,32		4.995,32	
Insiel – Informatica per il Sistema degli Enti Locali Spa	Locazione operativa sistema fotocopie stamperia consiglio regionale	10.544,08		2.965,40	
Insiel – Informatica per il Sistema degli Enti Locali Spa	Locazione operativa sistema fotocopie stamperia consiglio regionale - conguaglio copie 2023	5.900,44			
Insiel – Informatica per il Sistema degli Enti Locali Spa	Manutenzione evolutiva portali internet e intranet (riaccertamento residui 2022)	18.727,00		3.377,00	
Insiel – Informatica per il Sistema degli Enti Locali Spa	Realizzazione nuova fase caricamenti multivigenza leggi regionali	4.721,40		851,40	
Insiel – Informatica per il Sistema degli Enti Locali Spa	Servizio assistenza informatica	27.084,00		4.884,00	
Insiel – Informatica per il Sistema degli Enti Locali Spa	Servizio hosting-storage presso data center Insiel	8.901,51		985,50	

					contabilizzato solo l'imponibile. Inoltre INSIEL ha contabilizzato anche parte dell'imponibile relativo al periodo 12/2023 della fattura n. A52020242200001537 del 12/03/2024 già liquidata dal Consiglio in competenza 2024.
--	--	--	--	--	---

Per altre partite contabili indicate da Insiel – Informatica per il Sistema degli Enti Locali Spa si rimanda al § 2.1.7

B. Gestioni fuori bilancio

B.1. Fondo di finanziamento dei programmi regionali cofinanziati FESR (ex Fondo POR FESR 2014-2020)

La Regione presenta al 31.12.2023 i residui passivi e attivi di seguito elencati nei confronti della gestione.

L'organo gestore ha trasmesso l'attestazione delle posizioni debitorie e creditorie al 31.12.2023.

Riconciliazione debiti Regione Friuli Venezia Giulia/ Fondo di finanziamento dei programmi regionali cofinanziati FESR

Espf	Capitolo	Descrizione	Residui passivi Regione	Residui attivi/ crediti organismo strumentale	Differenza	Esito ed eventuale motivo dello scostamento
2020	421	L.R. 5 giugno 2015, n. 14 - decreto di impegno risorse fesr, statali e regionali sui capitoli di spesa 421, 422 e 423, annualita' 2020, a favore della gestione fuori bilancio Fondo POR FESR 2014-2020 - Obiettivo investimenti crescita e occupazione	6.923.376,00	6.923.376,00	-	Partite allineate
2020	422	L.R. 5 giugno 2015, n. 14 - decreto di impegno risorse FESR, statali e regionali sui capitoli di spesa 421, 422 e 423, annualita' 2020, a favore della gestione fuori bilancio Fondo POR FESR 2014-2020 - Obiettivo investimenti crescita e occupazione	4.846.363,20	4.846.363,20	-	Partite allineate

2020	423	L.R. 5 giugno 2015, n. 14 - decreto di impegno risorse FESR, statali e regionali sui capitoli di spesa 421, 422 e 423, annualita' 2020, a favore della gestione fuori bilancio Fondo POR FESR 2014-2020 - obiettivo investimenti crescita e occupazione	2.077.012,80	2.077.012,80	-	Partite allineate
2020	421	L.R. 5 giugno 2015, n. 14 - decreto di impegno risorse FESR sul capitolo di spesa 421, annualità dal 2016 al 2020, a favore della gestione fuori bilancio Fondo POR FESR 2014-2020 ? per interventi sul programma ?obiettivo investimenti in favore...	5.830.834,40	5.830.834,40	-	Partite allineate
2020	422	L.R. 5 giugno 2015, n. 14 - decreto di impegno risorse statali sul capitolo di spesa 422, annualità Dal 2016 al 2020, a favore della gestione fuori bilancio fondo Por Fesr 2014-2020 - per interventi sul Programma obiettivo investimenti in favore	4.081.583,68	4.081.583,68	-	Partite allineate
2020	423	L.R. 5 giugno 2015, n. 14 - decreto di impegno risorse regionali sul capitolo di spesa 423, annualità Dal 2016 al 2020, a favore della gestione fuori bilancio Fondo Por Fesr 2014-2020 - per interventi sul Programma obiettivo investimenti in favor	1.749.250,72	1.749.250,72	-	Partite allineate
2019	424	L.R. 14/2015. Decreto di impegno di risorse regionali (PAR) per l'anno 2019 a favore della gfb Fondo POR FESR 2014-2020 per il finanziamento di un parco progetti sul POR Obiettivo 2014-2020 - attivita' 2.3.b, 23ab aree interne e 5.1.a.	1.911.164,76	1.911.164,76	-	Partite allineate
2019	8224	L.R. 14/2015. Decreto di impegno di risorse regionali (Par) per l'anno 2019 a favore della gfb Fondo POR FESR 2014-2020 per il finanziamento di un parco progetti sul POR Obiettivo 2014-2020 - attivita' 2.3.b, 23ab aree interne e 5.1.a.	1.500.000,00	1.500.000,00	-	Partite allineate
2022	13505	L.R. 5 giugno 2015, n. 14 - Decreto di impegno risorse regionali sui capitoli di spesa 13504, 13505	1.000.000,00	1.000.000,00	-	Partite allineate

		e 13512, annualità 2022, a favore della gestione fuori bilancio denominata "Fondo di finanziamento dei programmi regionali cofinanziati dal FESR" per il finanziamento degli interventi previsti nell'ambito del Programma operativo regionale "Investimenti in favore della crescita e dell'occupazione" 2014-2020 e del Programma Regionale Obiettivo "Investimenti in favore dell'occupazione e della crescita" FESR per il periodo 2021-2027.				
2023	13512	L.R. 5 giugno 2015, n. 14 - Decreto di impegno di risorse regionali sul capitolo di spesa 13512, annualità 2023, a favore della gestione fuori bilancio denominata "Fondo di finanziamento dei programmi regionali cofinanziati dal FESR" per il finanziamento degli interventi previsti nell'ambito del Programma Regionale Obiettivo "Investimenti in favore dell'occupazione e della crescita" FESR per il periodo 2021-2027.	17.937.890,00	17.937.890,00	-	Partite allineate
2023	13512	L.R. 5 giugno 2015, n. 14 - Impegno di risorse regionali PAR sul capitolo di spesa 13512, annualità 2023, a favore del Fondo FESR fuori bilancio per interventi del PR FESR 21-27	21.000.000,00	21.000.000,00	-	Partite allineate
2023	14901	L.R. 5 giugno 2015, n. 14 - Decreto di impegno di risorse FESR, Statali e di cofinanziamento regionale sui capitoli di spesa 14901, 14903, 13603, 14900, 14902 e 13604, annualità dal 2023 al 2027, a favore della gestione fuori bilancio denominata "Fondo di finanziamento dei programmi regionali cofinanziati dal FESR" per il finanziamento degli interventi previsti nell'ambito del Programma Regionale Obiettivo "Investimenti in favore dell'occupazione e della crescita" FESR per il periodo 2021-2027.	476.166,40	476.166,40	-	Partite allineate

2023	14903	L.R. 5 giugno 2015, n. 14 - Decreto di impegno di risorse FESR, Statali e di cofinanziamento regionale sui capitoli di spesa 14901, 14903, 13603, 14900, 14902 e 13604, annualità dal 2023 al 2027, a favore della gestione fuori bilancio denominata "Fondo di finanziamento dei programmi regionali cofinanziati dal FESR" per il finanziamento degli interventi previsti nell'ambito del Programma Regionale Obiettivo "Investimenti in favore dell'occupazione e della crescita" FESR per il periodo 2021-2027.	499.973,82	499.973,82	-	Partite allineate
2023	13603	L.R. 5 giugno 2015, n. 14 - Decreto di impegno di risorse FESR, Statali e di cofinanziamento regionale sui capitoli di spesa 14901, 14903, 13603, 14900, 14902 e 13604, annualità dal 2023 al 2027, a favore della gestione fuori bilancio denominata "Fondo di finanziamento dei programmi regionali cofinanziati dal FESR" per il finanziamento degli interventi previsti nell'ambito del Programma Regionale Obiettivo "Investimenti in favore dell'occupazione e della crescita" FESR per il periodo 2021-2027.	214.274,78	214.274,78	-	Partite allineate
2023	14900	L.R. 5 giugno 2015, n. 14 - Decreto di impegno di risorse FESR, Statali e di cofinanziamento regionale sui capitoli di spesa 14901, 14903, 13603, 14900, 14902 e 13604, annualità dal 2023 al 2027, a favore della gestione fuori bilancio denominata "Fondo di finanziamento dei programmi regionali cofinanziati dal FESR" per il finanziamento degli interventi previsti nell'ambito del Programma Regionale Obiettivo "Investimenti in favore dell'occupazione e della crescita" FESR per il periodo 2021-2027.	7.012.000,00	5.812.000,00	1.200.000,00	Il Fondo ha accertato e riscosso l'importo di € 1.200.000,00 a valere sul decreto di impegno n. 13739/2023 Cap. 14900 (accertamento del Fondo n.44 del capitolo 105/E) anziché sul decreto di impegno 7168/2023 Cap 14900 come da risultanze contabili della Regione (accertamento del Fondo n. 31 del capitolo 105/E). Nel corso dell'esercizio 2024 il Fondo provvederà ad allineare le scritture andando ad incassare sull'accertamento n. 31 del capitolo 105/E (sui nuovi trasferimenti della Regione).

2023	14902	L.R. 5 giugno 2015, n. 14 - Decreto di impegno di risorse FESR, Statali e di cofinanziamento regionale sui capitoli di spesa 14901, 14903, 13603, 14900, 14902 e 13604, annualità dal 2023 al 2027, a favore della gestione fuori bilancio denominata "Fondo di finanziamento dei programmi regionali cofinanziati dal FESR" per il finanziamento degli interventi previsti nell'ambito del Programma Regionale Obiettivo "Investimenti in favore dell'occupazione e della crescita" FESR per il periodo 2021-2027.	7.362.600,00	7.362.600,00	-	Partite allineate
2023	13604	L.R. 5 giugno 2015, n. 14 - Decreto di impegno di risorse FESR, Statali e di cofinanziamento regionale sui capitoli di spesa 14901, 14903, 13603, 14900, 14902 e 13604, annualità dal 2023 al 2027, a favore della gestione fuori bilancio denominata "Fondo di finanziamento dei programmi regionali cofinanziati dal FESR" per il finanziamento degli interventi previsti nell'ambito del Programma Regionale Obiettivo "Investimenti in favore dell'occupazione e della crescita" FESR per il periodo 2021-2027.	3.155.400,00	3.155.400,00	-	Partite allineate
2023	14901	L.R. 5 giugno 2015, n. 14 - Impegno risorse FESR, Statali e di cofinanziamento regionale sui capitoli di spesa 14901, 14903, 13603, 14900, 14902 e 13604, annualità dal 2023 al 2027, a favore fondo FESR per interventi del 2021-2027.	8.580.669,60	8.580.669,60	-	Partite allineate
2023	14903	L.R. 5 giugno 2015, n. 14 - Impegno di risorse FESR, Statali e di cofinanziamento regionale sui capitoli di spesa 14901, 14903, 13603, 14900, 14902 e 13604, annualità dal 2023 al 2027, a favore del Fondo FESR per interventi del PR 2021-2027.	9.009.703,18	9.009.703,18	-	Partite allineate
2023	13603	L.R. 5 giugno 2015, n. 14 - Impegno di risorse FESR, Statali e di cofinanziamento regionale sui	1.688.513,22	1.688.513,22	-	Partite allineate

		capitoli di spesa 14901, 14903, 13603, 14900, 14902 e 13604, annualità dal 2023 al 2027, a favore del Fondo FESR per interventi del PR FESR 2021-2027				
2023	13603	L.R. 5 giugno 2015, n. 14 - Impegno di risorse FESR, Statali e di cofinanziamento regionale sui capitoli di spesa 14901, 14903, 13603, 14900, 14902 e 13604, annualità dal 2023 al 2027, a favore del Fondo FESR per interventi del PR FESR 2021-2027	2.172.788,00	2.172.788,00	-	Partite allineate
2023	14900	L.R. 5 giugno 2015, n. 14 - Impegno di risorse FESR, Statali e di cofinanziamento regionale sui capitoli di spesa 14901, 14903, 13603, 14900, 14902 e 13604, annualità dal 2023 al 2027, a favore del Fondo FESR per interventi del PR FESR 2021-2027	30.888.764,00	30.888.764,00	-	Partite allineate
2023	14902	L.R. 5 giugno 2015, n. 14 - Impegno di risorse FESR, Statali e di cofinanziamento regionale sui capitoli di spesa 14901, 14903, 13603, 14900, 14902 e 13604, annualità dal 2023 al 2027, a favore del Fondo FESR per interventi del PR FESR 2021-2027	32.433.203,00	32.433.203,00	-	Partite allineate
2023	13604	L.R. 5 giugno 2015, n. 14 - Impegno di risorse FESR, Statali e di cofinanziamento regionale sui capitoli di spesa 14901, 14903, 13603, 14900, 14902 e 13604, annualità dal 2023 al 2027, a favore del Fondo FESR per interventi del PR FESR 2021-2027	4.832.680,00	4.832.680,00	-	Partite allineate
2023	13604	L.R. 5 giugno 2015, n. 14 - Impegno di risorse FESR, Statali e di cofinanziamento regionale sui capitoli di spesa 14901, 14903, 13603, 14900, 14902 e 13604, annualità dal 2023 al 2027, a favore del Fondo FESR per interventi del PR FESR 2021-2027	9.067.264,00	9.067.264,00	-	Partite allineate

2023	14900	L.R. 5 giugno 2015, n. 14 - Impegno risorse FESR, statali e regionali sui capitoli di spesa 14900, 14902 e 13604, annualità 2023, a favore del Fondo di finanziamento dei programmi regionali cofinanziati dal FESR per interventi del PR FESR 2021-2027.	400.000,00	1.600.000,00	- 1.200.000,00	Il Fondo ha accertato e incassato l'importo di € 1.200.000,00 a valere sul decreto di impegno 7168/2023 Cap.14900 (accertamento del Fondo n. 31 del capitolo 105/E) e l'importo di 1.200.000,00 a valere sul decreto di impegno n. 13739/2023 Cap. 14900 (accertamento del Fondo n. 44 del capitolo 105/E). La Regione ha accertato e riscosso l'intero importo di 2.400.000,00 a valere sul decreto di impegno 7168/2023 come da risultanze contabili. Nel corso dell'esercizio 2024 il Fondo provvederà ad allineare le scritture andando ad incassare sull'accertamento n. 31 del capitolo 105/E (sui novi trasferimenti della Regione).
2023	14902	L.R. 5 giugno 2015, n. 14 - Impegno risorse FESR, statali e regionali sui capitoli di spesa 14900, 14902 e 13604, annualità 2023, a favore del Fondo di finanziamento dei programmi regionali cofinanziati dal FESR per interventi previsti dal PR FESR 2021-2027.	420.000,00	420.000,00	-	Partite allineate
2023	13604	L.R. 5 giugno 2015, n. 14 - Impegno risorse FESR, statali e regionali sui capitoli di spesa 14900, 14902 e 13604, annualità 2023, a favore del Fondo di finanziamento dei programmi regionali cofinanziati dal FESR per interventi PR FESR 2021-2027.	180.000,00	180.000,00	-	Partite allineate
2023	13505	Impegno di risorse regionali PAR sui capitoli di spesa 13505 e 13512, annualità 2023, a favore del Fondo FESR fuori bilancio	11.205.000,00	11.205.000,00	-	Partite allineate
2023	13512	Decreto di impegno di risorse regionali PAR sui capitoli di spesa 13505 e 13512, annualità 2023, a favore del Fondo FESR fuori bilancio	10.000.000,00	10.000.000,00	-	Partite allineate

2023	13512	Decreto di impegno di risorse regionali PAR sui capitoli di spesa 13505 e 13512, annualità 2023, a favore del Fondo FESR fuori bilancio	64.289.000,00	64.289.000,00	-	Partite allineate
		TOTALE	272.745.475,56	272.745.475,56	-	

Riconciliazione crediti Regione Friuli Venezia Giulia/ Fondo di finanziamento dei programmi regionali cofinanziati FESR

Espf	Capitolo	Descrizione	Residuo attivo Regione	Residui passivi/debiti organismo strumentale	Differenza	Esito ed eventuale motivo dello scostamento
2023	1669	Decreto n. 3316 della DC Autonomie Locali del 28/10/2019 - rientri delle spese sostenute per oneri di personale nell'ambito del Fondo europeo di sviluppo regionale 2014-2020	426.469,84	426.469,84	-	Partite allineate
2023	1669	Decreto n. 3316 della DC Autonomie Locali del 28/10/2019 - rientri delle spese sostenute per oneri di personale nell'ambito del Fondo europeo di sviluppo regionale 2014-2020	379.308,65	379.308,65	-	Partite allineate
2023	1669	Decreto n. 3316 della DC Autonomie Locali del 28/10/2019 - rientri delle spese sostenute per oneri di personale nell'ambito del Fondo europeo di sviluppo regionale 2014-2020	137.317,54	137.317,54	-	Partite allineate
2023	1669	Rientri delle spese sostenute per oneri di personale nell'ambito del Fondo europeo di sviluppo regionale 2014-2020 decreto n. 2188/fps dd. 23/07/2019 - prenumero 2315 - variazione d'accertamento da 252.571,50 euro a 679.041,34 euro effettuata nel 2020 per allineamento agli impegni in spesa	86.781,02	86.781,02	-	Partite allineate
2023	1669	Rientri delle spese sostenute per oneri di personale nell'ambito del Fondo europeo di sviluppo regionale 2014-2020 decreto n. 2188/fps dd. 23/07/2019 - prenumero 2315	426.469,84	426.469,84	-	Partite allineate
		TOTALE	1.456.346,89	1.456.346,89	-	

Esiti verifica crediti e debiti reciproci con gli altri soggetti del Gap

Denominazione ente/società nei cui confronti sussiste il credito/debito	Descrizione	Residui passivi/debiti	Residui attivi/crediti	Differenza	Esito ed eventuale motivo dello scostamento
Ente di decentramento regionale di Gorizia	Progetto n. 108327 concessione contributo a EDR GO- 3.1.A Fondi POR FESR	518.000,00		-	Partite allineate
Ente di decentramento regionale di Udine	Progetto n. 43275- concessione contributo a EDR UD- 3.1.a.1 Fondi POR FESR	674.282,66		-	Partite allineate L'ente ha iscritto il credito nei confronti della Regione/POR FESR
Ente di decentramento regionale di Udine	Progetto n. 43274 – concessione contributo a EDR UD-3.1.a.1 Fondi POR FESR	593.543,56		-	Partite allineate L'ente ha iscritto il credito nei confronti della Regione/POR FESR

1 Enti strumentali

1.1 Enti strumentali controllati

1.1.1 Agenzia Lavoro & SviluppoImpresa FVG

La Regione presenta, al 31.12.2023, i residui passivi e attivi di seguito elencati nei confronti dell'Agenzia.

L'Agenzia ha trasmesso l'attestazione, asseverata dal Revisore, delle posizioni creditorie e debitorie al 31.12.2023.

Riconciliazione Debiti Regione Friuli Venezia Giulia/Agenzia Lavoro & SvilppolImpresa FVG

Espf	Capitolo	Descrizione	Residui Passivi Regione	Residui attivi/crediti ente/società	Differenza	Esito ed eventuale motivo dello scostamento
2023	8135	Impegno a favore dell'Agenzia Lavoro&SviluppolImpresa delle risorse per le spese di funzionamento e attività - Esercizio Finanziario 2023 - Cap. 8135	1.500.000,00	1.500.000,00	-	Partite allineate

2023	14774	L.R. 2/2022, art. 12, commi 15 e 16 - Agenzia Lavoro&SviluppoImpresa - Attivazione di azioni specifiche volte a individuare fabbisogni tecnologici e di sviluppo delle filiere produttive strategiche regionali legate all'economia del mare per favorire attivazione di collaborazioni e attrazione e insediamento in regione di imprese internazionali, con particolare attenzione alle potenzialità del mercato statunitense - Impegno delle risorse	1.800.000,00	1.800.000,00	-	Partite allineate
		Totale	3.300.000,00	3.300.000,00	-	

Riconciliazione Crediti Regione Friuli Venezia Giulia/Agenzia Lavoro & SviluppoImpresa FVG

Espf	Capitolo	Descrizione	Residuo attivo	Residui passivi/debiti ente/società	Differenza	Esito ed eventuale motivo dello scostamento
2021	5003	Acquisizione di fondi dall'agenzia Lavoro&Sviluppo impresa per servizi di gestione del sito web nell'ambito del sistema informativo integrato regionale nota prot. n. 7263/scl dd. 18/11/2020	183,00	183,00	-	Partite allineate
2021	5004	Acquisizione di fondi da Agenzia Lavoro&Sviluppo impresa per la realizzazione del sito web rientrante tra i servizi erogati nell'ambito delle attività del sistema informativo integrato regionale nota prot. n. 7263/scl dd. 18/11/2020	10.382,20	10.382,20	-	Partite allineate
2021	5070	Fondi dall'Agenzia Lavoro & Sviluppo impresa per servizi per l'organizzazione di webinar e di riunioni online nell'ambito del sistema informativo integrato regionale	13.773,80	11.801,06	1.972,74	L'Agenzia ha reimputato al 2024 l'importo di € 1.972,74.
2021	5132	Fondi dall'Agenzia Lavoro & Sviluppo impresa per lo sviluppo di un sistema customer relationship management rientrante tra i servizi erogati nell'ambito delle attività del SIIR	58.024,07	58.024,07	-	Partite allineate

2021	8720	Fondi da convenzioni con terzi in ambito delle attività del SIIR per la gestione dei sistemi e relativa manutenzione	13.882,40	13.882,40	-	Partite allineate
2022	5070	Fondi dall' Agenzia Lavoro & Sviluppo impresa per servizi per l'organizzazione di webinar e di riunioni online nell'ambito del sistema informativo integrato regionale	1.049,20	1.049,20	-	Partite allineate
2023	5070	Fondi dall' Agenzia Lavoro & Sviluppo impresa per servizi per l'organizzazione di webinar e di riunioni online nell'ambito del sistema informativo integrato regionale	14.298,40	2.098,40	12.200,00	L'Agenzia ha reimputato al 2024 l'importo di € 12.200,00. Trattasi di partite per le quali verrà chiesto agli uffici regionali competenti e all'Ente di concordare un percorso di riallineamento
2023	5071	Fondi da Agenzia Lavoro & Sviluppo impresa per servizi di gestione dei sistemi e relativa manutenzione, rientranti nell'ambito delle attività del SIIR	6.196,66	6.196,66	-	Partite allineate
2023	5073	Fondi dall'Agenzia Lavoro & Sviluppo impresa per attività di realizzazione, manutenzione evolutiva e altri servizi collegati ai software, rientranti tra i servizi erogati nell'ambito delle attività del SIIR	13.115,00	13.115,00	-	Partite allineate
		Copertura oneri discendenti dal rimborso delle spese gestionali afferenti i beni immobili del patrimonio regionale attribuiti ad Agenzia con decreto n. 0165/pres. dd. 28.09.2021 annualità 2022	-	27.000,00	- 27.000,00	L'importo rappresenta la posizione debitoria registrata nelle scritture contabili dell'Ente, relativa al rimborso delle spese gestionali sostenute afferenti ai beni immobili del patrimonio regionale attribuiti alla disponibilità, alla gestione diretta e indiretta e alla vigilanza dell'Agenzia con decreto n. 165/Pres. Dd. 28.09.2021. (decreto di impegno n. 23 dd. 16.02.2022 dell'Agenzia). Trattasi di partite per le quali verrà chiesto agli uffici regionali competenti e all'Ente di concordare un percorso di riallineamento.
		Copertura oneri discendenti dal rimborso delle spese gestionali afferenti i beni immobili del patrimonio regionale attribuiti ad agenzia con	-	27.000,00	- 27.000,00	L'importo rappresenta la posizione debitoria registrata nelle scritture contabili dell'Ente, relativa al rimborso delle spese gestionali

	decreto n. 0165/pres. dd. 28.09.2021 annualita 2023				sostenute afferenti ai beni immobili del patrimonio regionale attribuiti alla disponibilità, alla gestione diretta e indiretta e alla vigilanza dell'Agenzia con decreto n. 165/Pres. Dd. 28.09.2021. (decreto di impegno n. 32 dd. 16.02.2023 dell'Agenzia). Trattasi di partite per le quali verrà chiesto agli uffici regionali competenti e all'Ente di concordare un percorso di riallineamento.
	Copertura oneri discendenti dal rimborso delle spese gestionali afferenti i beni immobili del patrimonio regionale attribuiti ad agenzia con decreto n. 0165/pres. dd. 28.09.2021 annualita 2021	-	29.000,00	- 29.000,00	L'importo rappresenta la posizione debitoria registrata nelle scritture contabili dell'Ente, relativa al rimborso delle spese gestionali sostenute afferenti ai beni immobili del patrimonio regionale attribuiti alla disponibilità, alla gestione diretta e indiretta e alla vigilanza dell'Agenzia con decreto n. 165/Pres. Dd. 28.09.2021. (decreto di impegno n. 182 dd. 26.11.2021 dell'Agenzia). Trattasi di partite per le quali verrà chiesto agli uffici regionali competenti e all'Ente di concordare un percorso di riallineamento.
	Totale	130.904,73	199.731,99	-68.827,26	

Esiti verifica crediti e debiti reciproci con gli altri soggetti del Gap

Denominazione ente/società nei cui confronti sussiste il credito/debito	Descrizione	Residui passivi/debiti	Residui attivi/crediti	Differenza	Esito ed eventuale motivo dello scostamento
PromoTurismoFVG	Accordo di collaborazione al fine di promuovere il territorio regionale	987,35		-	Partite allineate

1.1.2 Agenzia Regionale per il diritto allo studio – ARDiS (in contabilità finanziaria)

La Regione presenta al 31.12.2023 i residui passivi e attivi di seguito elencati nei confronti dell'Agenzia.

L'Agenzia ha trasmesso l'attestazione, asseverata dall'organo di revisione, delle posizioni creditorie e debitorie al 31.12.2023.

Riconciliazione Debiti Regione Friuli Venezia Giulia/Agenzia regionale per il diritto allo studio – ARDiS

Espf	Capitolo	Descrizione	Residui Passivi Regione	Residui attivi/crediti ente/società	Differenza	Esito ed eventuale motivo dello scostamento
2019	5001	LR. 6.08.2015, n. 20, art. 7, commi 25 e 26, e L.R. 10.11.2015, n. 26, art. 31, paragrafo 3 e allegata Tabella B. finanziamento pluriennale a favore di ARDISS per interventi di manutenzione straordinaria e miglioramento dell'efficienza energetica	200.000,00	-	200.000,00	decr.4365/2015 cap.5001/s, contributo ventennale, rate annuali a copertura rate mutuo; la Regione ha impegnato l'importo complessivo, mentre Ardis accerta a mano a mano che incassa singole rate.
2020	5001	LR. 6.08.2015, n. 20, art. 7, commi 25 e 26, e L.R. 10.11.2015, n. 26, art. 31, paragrafo 3 e allegata Tabella B. Finanziamento pluriennale a favore di ARDISS per interventi di manutenzione straordinaria e miglioramento dell'efficienza energetica	400.000,00	-	400.000,00	decr.4365/2015 cap.5001/s, contributo ventennale, rate annuali a copertura rate mutuo; la Regione ha impegnato l'importo complessivo, mentre Ardis accerta a mano a mano che incassa singole rate
2022	1142	riconoscimento della legittimità dei debiti fuori bilancio di cui all'articolo 14, comma 1, della LR 4.8.2017, N. 31. Immobili vari utilizzati a fini istituzionali assunti in locazione e/o comodato. concessione di data 28.4.2017	3.625,39	-	3.625,39	Impegno FVG per € 6.800,00 nel 2022, di cui pagati € 3.174,61 nel 2023. Fattura n. 12/2022 per € 3.174,61. Nulla è più dovuto da Regione.
2022	12730	Accordo tra Pubbliche Amministrazioni sottoscritto dalla Regione Friuli Venezia Giulia e dalla Presidenza del Consiglio dei Ministri – Dipartimento per le politiche giovanili e il Servizio civile in data 30 dicembre 2021 - progetto "Giovani e Partecipazione in FVG 9" - Intervento 1: "AttivaMenteGiovani in FVG: Spazio di Supporto e Ascolto Psicologico per gli studenti". Decreto di	78.427,00	78.427,00	-	Partite allineate

		impegno e liquidazione anticipo. CUP D21I22000140001				
2023	1142	Riconoscimento della legittimità dei debiti fuori bilancio di cui all'articolo 14, comma 1, della LR 4.8.2017, N. 31. Immobili vari utilizzati a fini istituzionali assunti in locazione e/o comodato. concessione di data 28.4.2017	6.800,00	3.611,69	3.188,31	Ardis ha accertato l'importo effettivamente dovuto (fattura n.17/2023 per 3.611,69)
		LR 6.8.15 art 7 commi 25 e 26 e LR 23/16 art 31 quota mutuo 31.12.2023	-	100.000,00	-100.000,00	Rata 31/12/23 che regione paga al 31/12 (quindi non è più debito)e che Ardis incassa il 2 gennaio successivo
		Totale	688.852,39	182.038,69	506.813,70	

Riconciliazione Crediti Regione Friuli Venezia Giulia/Agenzia regionale per il diritto allo studio – ARDiS

Espf	Capitolo	Descrizione	Residuo attivo	Residui passivi/debiti ente/società	Differenza	Esito ed eventuale motivo dello scostamento
2021	5030	Acquisizione di fondi dall'ARDISS per servizi di adeguamenti tecnologici nell'ambito del sistema informativo integrato regionale nota n. 4743 dd. 31/07/2020	17.479,24	17.479,24	-	Partite allineate
2021	5030	Acquisizione di fondi dall'ARDISS per servizi di adeguamenti tecnologici nell'ambito del sistema informativo integrato regionale nota prot. 4743 dd.31/07/2020	25.753,90	25.753,90	-	Partite allineate
2021	5565	Acquisizione di fondi dall'ARDISS per la gestione dei borsellini elettronici nell'ambito del sistema informativo integrato regionale nota prot. n. 5714/SCL DD. 24/09/2020	4.981,66	4.981,66	-	Partite allineate
2021	5566	Acquisizione fondi dall'ARDISS per il software per la gestione dei borsellini elettronici nell'ambito del	23.417,90	23.417,90	-	Partite allineate

		sistema informativo integrato regionale nota prot. n. 5714/SCL DD. 24/09/2020				
2021	8132	Fondi dall'ARDIS per un software per l'assegnazione automatizzata alloggi nell'ambito del SIIR	5.409,80	-	5.409,80	IVA in split payment su fattura che Ardis ha pagato, versando l'imposta direttamente ad Agenzia Entrate, quindi non sussiste ulteriore debito verso Regione.
2023	2132	Fondi da convenzioni con terzi in ambito delle attività del sistema informativo integrato regionale	94.903,80	94.903,80	-	Partite allineate
2023	8732	Fondi da convenzioni con terzi in ambito delle attività del siir per la gestione dei sistemi e relativa manutenzione	534,30	534,30	-	Partite allineate
			-	117,55	-117,55	IVA su fattura importo 534,30 (vedi sopra). che la Regione non riporta come importo da incassare a residuo in quanto in base allo split payment Ardis la versa direttamente all'erario nel momento del pagamento, pur rimanendo per Ardis contabilmente un debito verso la Regione.
		Totale	172.480,60	167.188,35	5.292,25	

Esiti verifica crediti e debiti reciproci con gli altri soggetti del Gap

Denominazione ente/società nei cui confronti sussiste il credito/debito	Descrizione	Residui passivi/debiti	Residui attivi/crediti	Differenza	Esito ed eventuale motivo dello scostamento
Elettra - Sincrotrone Trieste Scpa	Cauzione uso minialloggi	250,00		-	Partite allineate

1.1.3 Agenzia regionale per la lingua friulana - ARLeF (in contabilità finanziaria)

La Regione presenta al 31.12.2023 i residui passivi e attivi di seguito elencati nei confronti dell'Agenzia.

L'Ente ha trasmesso l'attestazione asseverata dal Revisore unico dei conti delle posizioni creditorie e debitorie al 31.12.2023.

Riconciliazione Debiti Regione Friuli Venezia Giulia/Agenzia regionale per la lingua friulana – ARLeF

Espf	Capitolo	Descrizione	Residui Passivi Regione	Residui attivi/crediti ente/società	Differenza	Esito ed eventuale motivo dello scostamento
2023	302	L.R. n.6/2015, art.6. Concessione e impegno del contributo a favore dell'ARLeF per la "Fieste de Patrie dal Friûl" 2023-2025. Es. fin. 2023. Cap. n.302/S.	55.000,00	55.000,00	-	Partite allineate
2023	2793	L.R. n.24/2021, art.10, cc.7-8. Trasferimento ad ARLeF per attività ACLiF. Es. fin. 2023. Cap.2793/S.	75.000,00	75.000,00	-	Partite allineate
2023	5543	L.R. n.4/2001, art.6, cc.66-67 - L.R. n.20/2004, art.4. L.R. n.29/2007, art.28, c.1, e art.34, c.1. Finanziamento all'ARLeF per il perseguimento del programma di attività istituzionale nell'anno 2023. Trasferimento, impegno e liquidazione di un primo acconto.	840.000,00	840.000,00	-	Partite allineate
2023	5572	Legge n.482/1999, artt. 9 e 15. "Norme in materia di tutela delle minoranze linguistiche storiche". Fondi 2021. Progetto "Sportello linguistico per la lingua friulana e Sportello dell'ARLeF". Concessione e impegno di spesa del contributo assegnato con la DGR n.77 dd.21.1.2022. Capitolo di spesa n.5572. Esercizio finanziario 2022. ARLeF - Agenzie regionâl pe lenghe furlane (Agenzia regionale per la lingua friulana).	10.000,00	10.000,00	-	Partite allineate

2023	85545	L.R. 24/2021, art.10, cc.12 e L.R. n.22/2022 – Trasferimento all'ARLeF per il finanziamento ad "Informazione friulana Società cooperativa" Trasferimento e impegno. Es.2023. Cap. 85545/S. ARLeF	47.913,00	47.913,00	-	Partite allineate
2023	85546	Tutela della minoranza linguistica friulana. L.R. n.24/2021, art.10, cc.12-13 e L.R. n.29/2007, art.24, c.9 – Trasferimento all'ARLeF per il finanziamento a "Societât Filologjiche Furlane - Società Filologica Friulana G.I. Ascoli", per il perseguimento delle finalità istituzionali. Trasferimento e impegno. Esercizio finanziario 2022. Capitolo di bilancio n.85546/S. ARLeF - Agenzie Regionâl pe Lenghe Furlane (Agenzia Regionale per la Lingua Friulana).	32.000,00	32.000,00	-	Partite allineate
2023	85547	Tutela della minoranza linguistica friulana. L.R. n.24/2021, art.10, cc.12-13 e L.R. n.29/2007, art.24, c.8 – Trasferimento all'ARLeF per il finanziamento agli "Enti a programma iscritti all'Albo", ai sensi dell'art.2, c.3, lett. b), L.R. n.29/2007, che svolgono un'attività qualificata e continuativa nel territorio regionale per la promozione e la diffusione della lingua friulana. Trasferimento e impegno. Esercizio finanziario 2022. Capitolo di bilancio n.85547/S. ARLeF - Agenzie Regionâl pe Lenghe Furlane (Agenzia Regionale per la Lingua Friulana).	16.500,00	16.500,00	-	Partite allineate
2023	85549	L.R. n.24/2021, art.10, cc.12 e L.R. n.22/2022 – Trasferimento all'ARLeF per il finanziamento a "Radio Spazio 103 S.r.l.". Trasferimento e impegno. Es. 2023. Cap.85549/S. ARLeF	13.500,00	13.500,00	-	Partite allineate
		Totale	1.089.913,00	1.089.913,00	-	

Riconciliazione Crediti Regione Friuli Venezia Giulia/Agenzia regionale per la lingua friulana – ARLeF

Espf	Capitolo	Descrizione	Residuo attivo	Residui passivi/debiti ente/società	Differenza	Esito ed eventuale motivo dello scostamento
2023	708	Avvisatura di pagamento pagoPA n. 3010 2000 0026 4138 06/2023 Fattura n. B2/00/1 del 28/12/2023-pubblicazioni sul BUR-parte terza.	867,00	1.057,74	-190,74	La Regione ha emesso l'avvisatura digitale (pagoPA) per il solo imponibile di 867,00. Il totale fattura è di € 1.057,74. La differenza di € 190,74 corrisponde all'IVA e deriva dall'applicazione dello split payment
		Totale	867,00	1.057,74	-190,74	

Esiti verifica crediti e debiti reciproci con gli altri soggetti del Gap

L'Organo di Revisione ha asseverato l'insussistenza di crediti e debiti nei confronti di soggetti facenti parte del Gap.

1.1.4 Agenzia regionale per la protezione ambientale del Friuli Venezia Giulia – ARPA (in contabilità economico patrimoniale)

La Regione presenta al 31.12.2023 i residui passivi di seguito elencati, mentre non presenta residui attivi nei confronti dell'Agenzia.

L'Agenzia ha trasmesso l'attestazione asseverata dal Collegio dei Revisori delle posizioni creditorie e debitorie al 31.12.2023.

Riconciliazione Debiti Regione Friuli Venezia Giulia/Agenzia regionale per la protezione ambientale del Friuli Venezia Giulia – ARPA

Espf	Capitolo	Descrizione	Residui Passivi Regione	Residui attivi/crediti ente/società	Differenza	Esito ed eventuale motivo dello scostamento
2021	3496	L.R. n. 18/2016, art. 27. Impegno risorse per il rimborso dei comandi ARPA, ASUFC e ASUGI 2020-2021	15.248,55	192.797,32	-87.199,87	Trattasi di partite per le quali verrà chiesto agli uffici regionali competenti e all'Ente di concordare un percorso di riallineamento.
2021	9978	L.R. n. 18/2016, art. 27. Impegno risorse per il rimborso dei comandi ARPA, ASUFC e ASUGI 2020-2021	90.348,90			

2022	2888	DD 72/RIN MATTM DEL 28/06/2016 - Programma di contributi per esigenze di tutela ambientale connesse alla minimizzazione dell'intensita' e degli effetti dei campi elettrici, magnetici ed elettromagnetici - aggiornamento del piano regionale di risanamento	28.500,00	90.250,97	-	Partite allineate
2022	2888	DD72/RIN MATTM DEL 28/06/2016 - Programma di contributi per esigenze di tutela ambientale connesse alla minimizzazione dell'intensit e degli effetti dei campi elettrici, magnetici ed elettromagnetici - monitoraggio e controllo dei campi elettrici	27.500,00			
2022	2888	DD72/RIN MATTM DEL 28/06/2016 - Sviluppo di strumenti informatici per la consultazione, l'aggiornamento e l'elaborazione delle basi dati del catasto elettromagnetico regionale (CER) e per l'interscambio dati con il catasto elettromagnetico nazionale	23.000,00			
2022	8820	INEL/1 DPREG 19/04/2005 N. 94/PRES ALLEGATO 6 - Attuazione del programma di contributi per esigenze di tutela ambientale connesse alla minimizzazione dell'intensita' e degli effetti dei campi elettrici, magnetici ed elettromagnetici - addendum proG	11.250,97			
2023	2255	Legge regionale 6/1998, articolo 21, comma 1, lettera a). Legge regionale 23/2013, articolo 3, comma 1. Finanziamento per le spese di funzionamento e l'attività di ARPA, per l'esercizio 2023. Concessione e impegno (euro 19.500.000,00); erogazione (euro 14.800.000,00).	4.700.000,00	4.700.000,00	-	Partite allineate.
2023	3767	Progetto di rettifica di fondali del Canale di Lignano e della foce del tagliamento con reimpiego del materiale per ripascimento del litorale. Impegno fondi a favore di ARPA FVG ed OGS per campagna di indagine materiali. CUP: D37H21007090002	90.628,43	204.575,44	-	Partite allineate.

2023	3911	Atto aggiuntivo n. 1 all'accordo n. 14/CON/PROTUR/2020 tra la Regione Friuli Venezia Giulia e A.R.P.A. FVG per lo svolgimento del servizio di esecuzione delle analisi ambientali funzionali alla realizzazione degli interventi di manutenzione dei canali e delle vie navigabili della Regione Friuli Venezia Giulia della durata di 36 mesi (annualità 2020/2022); Impegno di spesa per le analisi propedeutiche alle attività di manutenzione nel corso degli anni 2021-2022.	13.947,01			
2023	3911	Proroga di 12 mesi (fino al 31/12/2023) dell'accordo n. 14/CON/PROTUR/2020 tra la Regione Friuli Venezia Giulia e A.R.P.A. FVG per lo svolgimento del servizio di esecuzione delle analisi ambientali funzionali alla realizzazione degli interventi di manutenzione dei canali e delle vie navigabili della Regione Friuli Venezia Giulia della durata di 36 mesi (annualità 2020/2022); Impegno di spesa per le analisi propedeutiche alle attività di manutenzione nel corso del 2023.	100.000,00			
2023	12701	Legge regionale 13/2021, articolo 4, commi 36 e 37. Finanziamento di euro 2.000.000,00 a favore di ARPA per l'adeguamento delle sedi dell'Agenzia. Concessione e impegno di spesa.	602.888,38	602.888,38	-	Partite allineate.
2023	48605	D.L. 6 maggio 2021, n. 59 – Piano Nazionale per gli investimenti Complementari (PNC), linea di investimento: "Rafforzamento complessivo delle strutture e dei servizi di SNPS-SNPA a livello nazionale, regionale e locale, migliorando le infrastrutture, le capacità umane e tecnologiche e la ricerca applicata". Impegno della spesa di euro 202.000,00 (duecentoduemila/00) a favore dell'Agenzia regionale per la protezione dell'ambiente del Friuli Venezia Giulia – ARPA -.	202.000,00	202.000,00	-	Partite allineate.

	Attività ex D.Lgs. 152/2006/L. 132/2016 - sito: a valle Est località Km 495+400 - Aiello del Friuli UD - Rapporto di Prova: ATTIVITA' _ ANNO 2022 - 4849		572,44	-572,44	ARPA ha emesso una nota in data 29/08/2022 per le analisi svolte e contestualmente ha prodotto un PagoPA per Euro 572,44. Non risulta nessun importo registrato dalla Regione. Trattasi di partite per le quali verrà chiesto agli uffici regionali competenti e all'Ente di concordare un percorso di riallineamento.
	Spese sostenute dall'Agenzia ex art. 14, comma 25 della L.R. 17/2008 – Rendiconto anno 2022 – Protezione civile (Osmer)		78.137,40	-78.137,40	Importo iscritto da ARPA tra i crediti, ma dovuto dalla GFB Protezione civile.
	Totale	5.905.312,24	6.071.221,95	-165.909,71	

Riconciliazione Crediti Regione Friuli Venezia Giulia/Agenzia regionale per la protezione ambientale del Friuli Venezia Giulia – ARPA

L'Ente ha attestato l'insussistenza di debiti nei confronti dell'Amministrazione regionale, in coincidenza con le risultanze delle scritture contabili della Regione.

Esiti verifica crediti e debiti reciproci con gli altri soggetti del Gap

Denominazione ente/società nei cui confronti sussiste il credito/debito	Descrizione	Residui passivi/debiti	Residui attivi/crediti	Differenza	Esito ed eventuale motivo dello scostamento
Azienda Territoriale per l'Edilizia Residenziale di Gorizia	Attività ex D.Lgs. 152/2006/L. 132/2016 sito: COMUNE DI GRADO, V.le Argine dei Moreri, 50-Rapporto di Prova n. 549/2023		344,60	344,60	ATER di Gorizia ha contabilizzato l'attività resa da Arpa nel 2023 solo nel 2024. La prestazione è stata pagata dall'ATER di Gorizia in data 28/05/2024.
Società per Azioni Autovie Venete (S.A.A.V.)	Attività ex D.Lgs.152/2006-anno 2016 Variante S.S. nr. 352 di Grado - Rapporto di Prova n.1278/6004		2.067,44	-	Partite allineate
Ente Tutela Patrimonio Ittico	CIG Z381FBBB2 MONITORAGGIO DEI CORPI IDRICI LACUSTRI	6.932,53		6.932,53	ARPA ha correttamente imputato tale attività nel 2023, mentre l'ETPI ha contabilizzato tale attività solo nel 2024. La fattura n. 2024/15/SP/1 è stata emessa dall'ETPI in data 18/03/2024 e incassata in data 07/05/2024.

Per le partite contabili indicate dall'Agenzia regionale per lo sviluppo rurale – Ersr si rimanda al § 1.1.5

1.1.5 Agenzia regionale per lo sviluppo rurale - ERSA (in contabilità finanziaria)

La Regione presenta al 31.12.2023 i residui passivi di seguito elencati, mentre non presenta residui attivi nei confronti dell'Agenzia.

L'Agenzia ha trasmesso l'attestazione asseverata dal Collegio dei Revisori delle posizioni creditorie e debitorie al 31.12.2023.

Riconciliazione Debiti Regione Friuli Venezia Giulia/Agenzia regionale per lo sviluppo rurale – ErsA

Espf	Capitolo	Descrizione	Residui Passivi Regione	Residui attivi/crediti ente/società	Differenza	Esito ed eventuale motivo dello scostamento
2016	6612	Trasferimento fondi	70.301,00	70.301,00	-	Partite allineate
2019	6650	L.R. 1 - DM n. 4555 del 14 febbraio 2017. disposizioni per la tutela e la valorizzazione della biodiversità di interesse agricolo e alimentare - impegno fondi capitolo 6650 su esercizio 2018	14.859,60	14.855,60	4,00	Partite allineate, salvo arrotondamenti
2020	6650	L.R. 1 dicembre 2015, n. 194 - DM n. 36416 del 20 dicembre 2018. disposizioni per la tutela e la valorizzazione della biodiversità di interesse agricolo e alimentare - impegno fondi sul capitolo 6650 a carico dell'esercizio 2020	18.758,00	18.756,00	2,00	Partite allineate, salvo arrotondamenti
2021	1248	L.R. 24.03.2004, n. 8 - DM n. 24050 del 14 novembre 2011. miglioramento e potenziamento dei servizi fitosanitari regionali - impegno fondi capitolo 1248 su esercizio 2021	95.635,23	95.635,23	-	Partite allineate
2022	1248	L.R. 24.03.2004, n. 8 – DM n. 24050 del 14 novembre 2011. Miglioramento e potenziamento dei servizi fitosanitari regionali – Impegno fondi capitolo 1248 con attivazione del Fondo Pluriennale Vincolato	99.588,66	99.588,66	-	Partite allineate
2022	11248	D.Lgs. 2 febbraio 2021, n. 19 "Norme per la protezione delle piante dagli organismi nocivi in attuazione dell'articolo 11 della legge 4 ottobre 2019, n. 117, per l'adeguamento della normativa nazionale alle disposizioni del regolamento (UE) 2016/2031 e del regolamento (UE) 2017/625" – Impegno fondi su cap. 11248 - es. fin. 2022	101.688,14	101.688,14	-	Partite allineate

2023	1248	L.R. 24.03.2004, n. 8 – DM n. 24050 del 14 novembre 2011. Miglioramento e potenziamento dei servizi fitosanitari regionali – Impegno fondi su capitolo 1248 - esercizio 2023	99.586,66	99.586,66	-	Partite allineate
2023	6800	L.R. 24.03.2004, n. 8 – Trasferimento all'ERSA per le spese di funzionamento e attività dell'ente stesso. Cap. 6800. Impegno contributo istituzionale 2023	1.374.525,20	1.374.525,20	-	Partite allineate
2023	9390	L.R. 26.01.2004, n. 1. art. 6 c. 56. Strategie di promozione del territorio e del settore agroalimentare legate allo sviluppo, iniziative promozionali in Italia e all'Estero. – Impegno fondi su cap. 9390 - es. fin. 2023	2.019.500,00	2.019.500,00	-	Partite allineate
2023	11165	Legge regionale 5/2006. Sistema integrato dei servizi di sviluppo agricolo e rurale (SISSAR) – annualità 2022. Impegno a favore del beneficiario: Agenzia regionale per lo sviluppo rurale - ERSA.	61.900,00	61.900,00	-	Partite allineate
2023	11165	Legge regionale 5/2006. Sistema integrato dei servizi di sviluppo agricolo e rurale (SISSAR) – annualità 2023. Impegno a favore del beneficiario: Agenzia regionale per lo sviluppo rurale - ERSA.	69.995,80	69.995,80	-	Partite allineate
2023	11248	D.Lds.2 febbraio 2021, n. 19 “Norme per la protezione delle piante dagli organismi nocivi in attuazione dell'articolo 11 della legge 4 ottobre 2019, n. 117, per l'adeguamento della normativa nazionale alle disposizioni del regolamento (UE) 2016/2031 e del regolamento (UE) 2017/625” – Impegno fondi su cap. 11248 - es. fin. 2023	67.033,00	67.033,00	-	Partite allineate
2023	13009	PS PAC 2023-2027 e CSR 2023-2027. Trasferimento all'Organismo pagatore regionale (OPR FVG) fondi integrativi regionali- annualità 2023. Impegno. Cap 13009	5.000.000,00	5.000.000,00	-	Partite allineate

2023	13010	PS PAC 2023-2027 e CSR 2023-2027. Trasferimento all'Organismo pagatore regionale (OPR FVG) della quota di cofinanziamento regionale annualità 2023. Impegno. Cap 13010	3.333.224,11	3.333.224,11	-	Partite allineate
		Totale	12.426.595,40	12.426.589,40	6,00	

Riconciliazione crediti Regione Friuli Venezia Giulia/Agenzia regionale per lo sviluppo rurale – Ersà

Espf	Capitolo	Descrizione	Residui attivi Regione	Residui passivi/debiti ente/società	Differenza	Esito ed eventuale motivo dello scostamento
		L.R. 12/1985 restituzione quote ammortamento da riversare su Fondi di rotazione istituito con L.R. 80/1982.	-	46.006,54	-46.006,54	Somma che Ersà deve liquidare al Fondo di rotazione L.R.80/1982, che in qualità di gestione fuori bilancio ha una contabilità separata, pertanto tali importi non compaiono nel bilancio regionale.
		Istanza rimborso IRES: presentazione ricorso a Commissione prov.le Gorizia avverso silenzio rifiuto. Spese legali.	-	5.218,00	-5.218,00	Rimborso spese legali ad Avvocatura per il tramite della DC funzione pubblica, che non contabilizza fintanto che non determina importo esatto da accertare e poi incassare.
		Rimborso spese sostenute da avv. Pisani Marina procedura giudiziale recupero credito nei confronti ditta (126,47+413.53)	-	540,00	-540,00	
		Spese legali appello Consorzio .../ERSA. (3.803,40+777,00)	-	4.580,00	-4.580,00	
		Totale	-	56.344,94	-56.344,94	

Esiti verifica crediti e debiti reciproci con gli altri soggetti del Gap

Denominazione ente/società nei cui confronti sussiste il credito/debito	Descrizione	Residui passivi/debiti	Residui attivi/crediti	Differenza	Esito ed eventuale motivo dello scostamento
Agenzia regionale per la protezione ambientale del Friuli Venezia Giulia – ARPA	Progetto AgriCS-collaborazione tecnico scientifica attività A€	28.272,23		28.272,23	AgriCS è una commessa e quindi è gestita a bilancio come variazione dei lavori in corso (mastro di Stato Patrimoniale 540.200).

Insiel – Informatica per il Sistema degli Enti Locali Spa	AgriCs-Attività A2- implementazione piattaforma informatica	83.936,00		11.478,09	ERSA ha iscritto a bilancio la stima di Insiel prima dei verbali SAL, da cui è risultato un importo inferiore pari a € 68.800,00 (anziché 72.457,91). Questo determina la differenza di € - 3.657,91, più IVA di € 15.136,00 sull'imponibile di € 68.800,00.
Informest – Centro di Servizi e documentazione per la Cooperazione economica Internazionale	Progetto Twinning Project Macedonai del nord MK 19 IPA AG 01 21. Imprvemnet of the adminisatrative and operational capacities of the plant protection authorities		16.516,78	2.433,52	Informest ha asseverato la quota di debito di competenza 2023 a rimborso dei costi sostenuti nell'anno per il progetto. ERSA ha accertato il credito di € 16.516,78. sulla base dei dtai aggiornati ma non ancora comunicati ufficialmente a Informest. I conteggi definitivi saranno calcolati nel 2024 e verrà liquidato l'importo.

1.1.6 Azienda territoriale per l'Edilizia Residenziale di Gorizia – ATER (in contabilità economico patrimoniale)

La Regione presenta al 31.12.2023 i residui passivi di seguito elencati, mentre non presenta residui attivi nei confronti dell'Ente.

L'Ente ha trasmesso l'attestazione asseverata dal Collegio dei Revisori delle posizioni creditorie e debitorie al 31.12.2023.

Riconciliazione Debiti Regione Friuli Venezia Giulia/Azienda Territoriale per l'Edilizia Residenziale di Gorizia - ATER

Espf	Capitolo	Descrizione	Residui Passivi Regione	Residui attivi/crediti ente/società	Differenza	Esito ed eventuale motivo dello scostamento
2022	3303	D.P.C.M. 16 luglio 2009 - "Piano nazionale di edilizia abitativa" di cui all'art. 11 del decreto legge 25 giugno 2008, n. 112, convertito con modificazioni della legge 6 agosto 2008, n. 133. Contributo complessivo euro 1.969.839,56. Concessione di complessivi euro 1.969.839,56 ed erogazione della quota parte di euro 492.459,89. a favore dell'Ater Gorizia per il Recupero edilizio (con	196.983,96	-	196.983,96	Nelle vie brevi l'Ente ha chiarito che tale posta sarà contabilizzata da ATER di Gorizia al momento dell'incasso.

		acquisto) di un complesso immobiliare per il ricavo di 13 alloggi in Via N. Sauro n. 11-13 in Comune di Cormons (GO).				
		Anticipazione per l'acquisto dell'area e costruzione del complesso immobiliare di n. 16 alloggi in Comune di San Canzian d'Isonzo, fraz. Begliano.	-	250.000,00	-250.000,00	Trattasi della concessione di un'anticipazione per l'acquisto dell'area e costruzione del complesso immobiliare di n. 16 alloggi in Comune di San Canzian d'Isonzo, fraz. Begliano (decreto di impegno 2006/340/2725/0). L'Amministrazione regionale, in sede di riaccertamento ordinario dei residui, ha reimputato all'esercizio 2024 tale finanziamento a valere sul capitolo n. 3232.
		Totale	196.983,96	250.000,00	-53.016,04	

Riconciliazione crediti Regione Friuli Venezia Giulia/ ATER - Azienda territoriale per l'Edilizia Residenziale di Gorizia

Espf	Capitolo	Descrizione	Residui attivi Regione	Residui passivi/debiti ente/società	Differenza	Esito ed eventuale motivo dello scostamento
		Anticipazione per Interventi su edifici: acquisto 11 All. Gradisca d'Isonzo Via Battisti		818.066,39	-15.551.503,45	La Regione non presenta al 31/12/2023 residui attivi nei confronti dell'ATER, mentre presenta l'importo di Euro 15.601.572,72 con imputazione contabile sui capitoli 1704 (quota capitale) e 1530 (quota interessi) in esercizi futuri nel rispetto del principio contabile della competenza finanziaria potenziata. Il credito residuo che la Regione dovrà ancora incassare viene rappresentato nello Stato Patrimoniale Attivo tra le immobilizzazioni finanziarie - Crediti verso altri soggetti. La differenza rispetto all'importo risultante alla Regione è dovuta alla diversa contabilizzazione del debito residuo relativo alle anticipazioni con quota interesse della Regione verso ATER; la
		Anticipazione per Interventi su edifici: Acq. 8 All. Gorizia Via Corsica		651.509,74		
		Anticipazione per Interventi su edifici: Acq. Edificio Gorizia Via Sile 5/7		79.136,74		
		Anticipazione per Interventi su edifici: Acq. Edificio Monfalcone Via Valentinis 72		301.639,62		
		Anticipazione per Interventi su edifici: Acq. 40 All. Gorizia Via V. Veneto - Rateo Passivo Interessi		1.457,47		
		Anticipazione per interventi su edifici: Ms 53 all. Comuni vari provincia Gorizia		570.616,10		
		Anticipazione per interventi su edifici: Ms 6 all. Gorizia via Rabatta		570.303,26		
		Anticipazione per interventi su edifici:		551.614,32		

	Ms alloggi comuni vari provincia Gorizia	
	Anticipazione per interventi su edifici: Nc 10 all. Ronchi dei legionari via Matteotti	1.080.000,00
	Anticipazione per interventi su edifici: Nc 12 all. Romans d'Isonzo via Lavoret	1.464.333,38
	Anticipazione per interventi su edifici: Nc 16 all. San Canzian d'Isonzo fr. Begliano	1.499.999,92
	Anticipazione per interventi su edifici: Nc 20 all. Monfalcone via Bagni	555.857,92
	Anticipazione per interventi su edifici: Nc 20 all. Monfalcone via Bagni - rateo passivo interessi 2023	1.858,41
	Anticipazione per interventi su edifici: Nc 4 all. Turriaco via Bellomia	203.119,16
	Anticipazione per interventi su edifici: nc 60 all. Gorizia via del Carso - acquisto aree	1.152.628,66
	Anticipazione per interventi su edifici: Nc 6 all. Cormons piazzale Alpini	568.333,28
	Anticipazione per interventi su edifici: Nc 6 all. Monfalcone via Volta	388.269,49
	Anticipazione per interventi su edifici: Nc 8 all. Staranzano via dei Madrani	1.048.325,14
	Anticipazione per interventi su edifici: Re 11 all. Gorizia via del Santo	15.962,69
	Anticipazione per interventi su edifici: Re 11 all. Gorizia via del Santo - acquisto fabb.	98.559,25
	Anticipazione per interventi su edifici: Re 11 all. Gorizia via del Santo - rateo passivo interessi 2023	329,51
	Anticipazione per interventi su edifici: Re 20 all. Gorizia via Mazzini	1.067.703,24
	Anticipazione per interventi su edifici: Re 2 All. Staranzano Via Zambon	234.720,00
	Anticipazione per interventi su edifici: Re 40 All. Gorizia Via V. Veneto	1.836.056,31

Regione contabilizza come residuo attivo/credito l'intero importo (quota interessi e quota capitale) dell'anticipazione, diversamente ATER contabilizza come debito solo la quota capitale da restituire, mentre la quota interessi è contabilizzata come costo d'esercizio (di anno in anno per competenza). La Regione non rileva residui poiché imputa la parte degli interessi assieme alla quota capitale di competenza nell'anno di scadenza delle rate.

	Anticipazione per interventi su edifici: Re 40 All. Gorizia Via V. Veneto		435.935,62		
	Anticipazione per interventi su edifici: Re 6 All. Gorizia Via Rabatta - Acquisto		100.190,13		
	Anticipazione per interventi su edifici: Riq. Energ. 6 All./Ms 2 All. Gorizia Via Cordaioli 33/A		254.977,70		
	Totale	-	15.551.503,45	-15.551.503,45	

Esiti verifica crediti e debiti reciproci con gli altri soggetti del Gap

Denominazione ente/società nei cui confronti sussiste il credito/debito	Descrizione	Residui passivi/debiti	Residui attivi/crediti	Differenza	Esito ed eventuale motivo dello scostamento
Azienda per l'Edilizia Residenziale Territoriale di Trieste	Rimborso per compenso per distacco direttore - 2° e 4° trimestre	39.468,37		-	Partite allineate
Azienda per l'Edilizia Residenziale Territoriale di Udine	Prestazioni professionali/tecniche	13.913,79		-	Partite allineate

Per le partite contabili indicate da Agenzia regionale per la protezione ambientale del Friuli Venezia Giulia - ARPA si rimanda al § 1.1.4

1.1.7 Azienda territoriale per l'Edilizia Residenziale di Pordenone – ATER (in contabilità economico patrimoniale)

La Regione presenta al 31.12.2023 i residui passivi di seguito elencati, mentre non presenta residui attivi nei confronti dell'Ente.

L'Ente ha trasmesso l'attestazione asseverata dal Collegio dei Revisori delle posizioni creditorie e debitorie al 31.12.2023.

Riconciliazione Debiti Regione Friuli Venezia Giulia/Azienda Territoriale per l'Edilizia Residenziale di Pordenone - ATER

Espf	Capitolo	Descrizione	Residui Passivi Regione	Residui attivi/crediti ente/società	Differenza	Esito ed eventuale motivo dello scostamento
2023	43204	L.R. 5/2012, art. 5. Interventi a sostegno dei Centri di Aggregazione Giovanile. Contributo all' ATER di Pordenone per gli "Interventi di manutenzione straordinaria volto alla riqualificazione di tre locali	100.350,00	100.350,00	-	Partite allineate

		per la realizzazione di un Centro di aggregazione giovanile” Concessione contributo di 100.350,00.				
		Contributo realizzazione impianto fotovoltaico, delib.11755/2023	-	30.900,00	-30.900,00	Regione ha reimputato nel 2024
		D.L.47/2014 conv.L.89/2014 linea B, decr. 3519/2018	-	4.158,72	-4.158,72	Regione ha reimputato nel 2024
		D.L.47/2014 conv.L.89/2014 linea B, eccedenti, decr. 1738/2022	-	57.280,77	-57.280,77	Regione ha reimputato nel 2024
		Finanziamento PNC-PNRR per Aviano via Mazzolari 2, decr. 3479/2022	-	1.076.250,00	-1.076.250,00	La Regione ha reimputato € 358.750,00 in ciascuna della annualità 2024, 2025 e 2026
		Finanziamento PNC-PNRR per Cordenons via isonzo 129, decr.3478/2022	-	1.102.500,00	-1.102.500,00	La Regione ha reimputato € 367.500,00 in ciascuna delle annualità 2024, 2025 e 2026
		Finanziamento PNC-PNRR per Pordenone via Latina 1-13-decr.3423/2022	-	2.379.740,84	-2.379.740,84	La Regione ha reimputato € 793.246,95 in ciascuna delle annualità 2024, 2025 e 2026
		Finanziamento PNC-PNRR per Pordenone via Sabaudia e via Aprilia decr 3480/2022	-	1.295.259,16	-1.295.259,16	La Regione ha reimputato € 431.753,05 in ciascuna delle annualità 2024, 2025 e 2026
		Fin. LR 1/2016, 14/2019, DPGREG 0208/2016, riparto 2022, Cordenons via Goetta	-	1.860.000,00	-1.860.000,00	Regione ha reimputato nel 2024
		Fin. LR 1/2016, 14/2019, DPGREG 0208/2016, riparto 2023, Riatto 2 alloggi	-	100.300,00	-100.300,00	Regione ha reimputato nel 2024
		Totale		100.350,00	8.006.739,49	-7.906.389,49

Riconciliazione crediti Regione Friuli Venezia Giulia/Azienda Territoriale per l'Edilizia Residenziale di Pordenone - ATER

Espf	Capitolo	Descrizione	Residuo attivi	Residui passivi/debiti ente/società	Differenza	Esito ed eventuale motivo dello scostamento
		Rientri IACP su F.do region.edil.res. (quota capitale) ARBA	-	481.666,58	-16.915.373,17	La Regione ha reimputato l'importo complessivo di € 16.915.373,17.- alle annualità successive, capitoli 1704 e 1503
		Rientri IACP su F.do region.edil.res. (quota capitale) ARZENE		301.098,24		
		Rientri IACP su F.do region.edil.res. (quota capitale) AVIANO 2		260.032,60		
		Rientri IACP su F.do region.edil.res. (quota capitale) AVIANO VIA DE ZAN		1.235.000,00		

	Rientri IACP su F.do region.edil.res. (quota capitale) BARRIERE PN		222.041,20		
	Rientri IACP su F.do region.edil.res. (quota capitale) CASARSA D.D. VIA VERZEGNIS		677.824,56		
	Rientri IACP su F.do region.edil.res. (quota capitale) CLAUT		471.358,21		
	Rientri IACP su F.do region.edil.res. (quota capitale) CORDENONS 1 INT V. GOETTA		1.481.602,09		
	Rientri IACP su F.do region.edil.res. (quota capitale e interessi) SESTO AL REGHENA		398.340,78		
	Rientri IACP su F.do region.edil.res. (quota capitale) - FANNA		476.000,00		
	Rientri IACP su F.do region.edil.res. (quota capitale) FONTANAFREDDA CT		590.024,68		
	Rientri IACP su F.do region.edil.res. (quota capitale) imp.termici Sesto al Reghena		55.618,42		
	Rientri IACP su F.do region.edil.res. (quota capitale) MONTEREALE VALCELLINA		286.000,00		
	Rientri IACP su F.do region.edil.res. (quota capitale) PN Via Bar de le foie		2.120.037,34		
	Rientri IACP su F.do region.edil.res. (quota capitale) PN Via Boschetta		1.779.983,89		
	Rientri IACP su F.do region.edil.res. (quota capitale) PN Via Brugnera		285.933,53		
	Rientri IACP su F.do region.edil.res. (quota capitale) Pn Via Brugnera 2		2.335.531,06		
	Rientri IACP su F.do region.edil.res. (quota capitale) Prata di Pordenone		423.883,26		
	Rientri IACP su F.do region.edil.res. (quota capitale) RiquaL.Energ. San Vito al Tagl.to		101.405,00		
	Rientri IACP su F.do region.edil.res. (quota capitale) San Vito - Prodolone		800.922,07		
	Rientri IACP su F.do region.edil.res. (quota capitale) Sesto al Reghena Marignana		1.198.607,10		
	Totale	-	16.915.373,17	-16.915.373,17	

Esiti verifica crediti e debiti reciproci con gli altri soggetti del Gap

Denominazione ente/società nei cui confronti sussiste il credito/debito	Descrizione	Residui passivi/debiti	Residui attivi/crediti	Differenza	Esito ed eventuale motivo dello scostamento
Azienda Territoriale per l'Edilizia Residenziale di Udine - ATER	Distacco direttore e oneri convenzione gestione personale	25.960,97		2,00	Partite allineate, salvo arrotondamenti

1.1.8 Azienda territoriale per l'Edilizia Residenziale di Trieste – ATER (in contabilità economico patrimoniale)

La Regione presenta al 31.12.2023 i residui attivi di seguito elencati, mentre non presenta residui passivi nei confronti dell'Ente.

L'Ente ha trasmesso l'attestazione asseverata dal Collegio dei Revisori delle posizioni creditorie e debitorie al 31.12.2023.

Riconciliazione debiti Regione Friuli Venezia Giulia/ ATER - Azienda territoriale per l'Edilizia Residenziale di Trieste

Espf	Capitolo	Descrizione	Residui passivi Regione	Residui attivi/crediti ente/società	Differenza	Esito ed eventuale motivo dello scostamento
		Anticipazione ai sensi della L.R. 6/2003 per la costruzione di n. 47 alloggi PRU Flavia – CUP E99C099000000009	-	352.460,91	-352.460,91	L'Amministrazione regionale, in sede di riaccertamento, ha reimputato l'importo sul capitolo n. 3232, esercizio 2024. Il pagamento è avvenuto in dd.08.04.2024.
		Anticipazione ai sensi della L.R. 6/2003 per la costruzione di n. 48 alloggi in Via Cesare dell'Acqua (Decreto ALP5/1290/TS/EP/659) CUP E99E08000000002	-	152.107,56	-152.107,56	L'Amministrazione regionale, in sede di riaccertamento, ha reimputato tale importo a valere sul capitolo n. 3233, all'esercizio 2024.
		TOTALE	-	504.568,47	-504.568,47	

Riconciliazione Crediti Regione Friuli Venezia Giulia/Azienda Territoriale per l'Edilizia Residenziale di Trieste - ATER

Espf	Capitolo	Descrizione	Residuo attivo	Residui passivi/debiti ente/società	Differenza	Esito ed eventuale motivo dello scostamento
2022	313	Spese legali liquidate dal tribunale di Trieste con ordinanza del 24/03/2022 a favore di s.a., parte ricorrente nel giudizio rg n. 515/2021 promosso c/ Regione FVG/ATER e distratte a favore dei	6.566,04	-	6.566,04	Trattasi di partite per le quali verrà concordato un percorso di riallineamento tra gli uffici regionali competenti e l'ATER.

	procuratori antistatari avv.ti Guariso e Bove - rimborso quota parte 50% delle spese a carico dell'Ater Trieste				
	Anticipazioni per interventi vari su edifici: decreto n. 1605/ed/1/6/s dd. 18/08/11 acquisto di 24 alloggi in Comune di Trieste, via Zara e relative pertinenze	-	2.643.710,32	-32.491.852,30	<p>La Regione non presenta al 31/12/2023 residui attivi nei confronti dell'ATER Trieste, mentre presenta l'importo di € 32.887.480,92 con imputazione contabile sui capitoli 1704 (quota capitale) e 1530 (quota interessi) in esercizi futuri nel rispetto del principio contabile della competenza finanziaria potenziata.</p> <p>Il credito residuo che la Regione dovrà ancora incassare viene rappresentato nello Stato Patrimoniale Attivo tra le immobilizzazioni finanziarie - Crediti verso altri soggetti.</p> <p>La differenza rispetto all'importo risultante alla Regione è dovuta alla diversa contabilizzazione del debito residuo relativo alle anticipazioni con quota interesse della Regione verso ATER; la Regione contabilizza come credito l'intero importo (quota interessi e quota capitale) dell'anticipazione, diversamente ATER contabilizza come debito solo la quota capitale da restituire, mentre la quota interessi è contabilizzata come costo d'esercizio (di anno in anno per competenza).</p>
	Anticipazioni per interventi vari su edifici: Decreto n. 1694/ED/1/6/s dd. 02/09/11 determinazione definitiva anticipazione per ristrutturazione casa ex Stolfa in Comune di Duino Aurisina loc. Cave n.78 per la realizzazione di n. 8 alloggi		719.336,37		
	Anticipazioni per interventi vari su edifici: Decreto n. 522/ed/1/6/s dd.22/03/11 determinazione definitiva anticipazione per intervento di adeguamento e manutenzione straordinaria impianti a gas e termici del complesso edilizio di via valmaura dal n.45 al n.79 in Comune di Trieste - credito d'origine 8211/2009		358.761,80		
	Anticipazioni per interventi vari su edifici: decreto n. ALP/1000-TS/EP/605 dd 30/05/2006 e decreto n. EPL/1259-TS/EP/605 dd 6/11/2003 anticipazione regionale concessa all'ATER di Trieste per la realizzazione dell'intervento di manutenzione straordinaria in 44 alloggi nel comune di Trieste - credito originario 1300/2004 debito quota capitale L.R. 75/82 art. 80		413.473,89		
	Anticipazioni per interventi vari su edifici: Deceto n. ALP 2212 ED/1/6/s 25/10/2011 - decreto liquidazione n.1923/TERINF dd. 21/04/16 intervento di manutenzione straordinaria e adeguamento degli impianti di riscaldamento del complesso edilizio di via Grego dal n. 34 al n. 44 in Comune di Trieste		212.203,97		

	Anticipazioni per interventi vari su edifici: Decreto n. ALP.2511/ED/1/S6/S dd. 24/11/11 determinazione definitiva anticipazione per risanamento conservativo di edificio in via hirlandaio n. 29 - credito d'origine 31152/2010	460.448,56
	Anticipazioni per interventi vari su edifici: Decreto n. ALP/5/1045/ts/ep/539 dd. 06/06/2006 decreto n. ALP/5/1173/ts/ep/539 dd. 31/07/2009 L.R.75/1982 art.80 - ristrutturazione isolato (via Capitelli, via del trionfo, Androna Aldraga, Androna San Silvestro) in Comune di Trieste	457.925,07
	Anticipazioni per interventi vari su edifici: Decreto n. ALP.5/122/ts/ep/652 dd. 01/02/08 intervento di adeguamento e manutenzione straordinaria impianti gas e termici nel complesso edilizio ater di via Valmaura dal n.45 al n.79	956.106,76
	Anticipazioni per interventi vari su edifici: Decreto n. ALP.5/1290/TS/EP/659 dd. 03/09/09 costruzione di 48 alloggi e relativi parcheggi in comune di Trieste, via Cesare dell'Acqua	861.942,84
	Anticipazioni per interventi vari su edifici: Decreto n. ALP.5/1803/TS/EP/661 dd.25/09/08 acquisto di 92 alloggi, con relativi vani cantina e posti auto, in via della Tesa a Trieste	9.296.995,18
	Anticipazioni per interventi vari su edifici: Decreto n. ALP.5/2036/ts/ep/650 dd. 31/08/10 intervento di adeguamento e manutenzione straordinaria impianti termici autonomi ed impianti autorimesse del complesso edilizio Borgo San Sergio (TS), via Donaggio dal n.1 al n.18	257.343,86
	Anticipazioni per interventi vari su edifici: Decreto n. ALP/5/2656/TS/EP/628 dd. 20/12/04 anticipazione regionale per l'acquisto di uno stabile sito in Trieste, via Pondaes 23 - via Capitolina 3 -	2.828.213,15

	41 alloggi e relativi posti macchina L.R. 75/82 - art.80 debito quota capitale	
	Anticipazioni per interventi vari su edifici: Decreto n. ALP/5/2670/ts/ep/539 dd. 15/11/2006 l.r.75/1982 art.80 - ristrutturazione isolato (via apitelli, via del Trionfo, Androna Aldraga, Androna San Silvestro) in comune di Trieste-20 alloggi	416.701,61
	Anticipazioni per interventi vari su edifici: Decreto n. ALP.5/349/TS/EP/584 dd.08/03/07 piano definitivo di rientro (n. 54 semestralità) - credito d'origine 2120/03 ex decr.626-TS/EP dd. 04/06/2003	246.320,64
	Anticipazioni per interventi vari su edifici: Decreto n. ALP.5/394/TS/EP/666 dd 05/03/2010 ALP 5/2034/TS/EP/666 31/08/2010 anticipazione per acquisto edificio in comune di Trieste -via del seminario n. 2 -n. 21 alloggi - scad. 1/9 - 1/3 L.R.75/82 art. 94	110.366,46
	Anticipazioni per interventi vari su edifici: Decreto n. ALP.5/460/TS/ep/662 dd. 17/03/10costruzione di 27 dei 37 alloggi in condominio di 47 alloggi in comune di Trieste, ambito P.R.U.di via Flavia,Il lotto	2.114.765,53
	anticipazioni per interventi vari su edifici: Decreto n. ALP/5/461/ts/ep/663 dd. 17/03/2010 acquisto area e costruzione di 22 alloggi e pertinenze-I lotto- in ex comprensorio ospedaliero Maddalena in comune di Trieste	3.399.954,46
	Anticipazioni per interventi vari su edifici: Decreto n. ALP/5/462/TS/EP/654 dd 17/03/2010 decreto liquidazione n. 4877/TERINF dd. 15/10/18 risanamento complesso edilizio in comune di Trieste, via Battera nn.9 e 11, per realizzazione di 20 alloggi	99.000,00
	Anticipazioni per interventi vari su edifici: ALP.5/464/ts/ep/649 dd. 17/3/2010 intervento di	29.712,08

	adeguamento e manutenzione straordinaria impianti elevatori complesso edilizio di Borgo San Sergio, via Grego dal n.34 al n.44 in Comune di Trieste	
	Anticipazioni per interventi vari su edifici: Decreto n. ALP 5/465/TS/EP/655 17/3/2010 risanamento complesso edilizio in comune Trieste, via Orlandini nn.50-52-54-58 per realizzazione di 36 alloggi	171.108,45
	Anticipazioni per interventi vari su edifici: Decreto n. ALP.5/518/TS/EP/660dd. 03/04/09 acquisto di 18 alloggi nell'immobile sito in via Udine n.25 in comune di Triested	1.774.491,13
	Anticipazioni per interventi vari su edifici: Decreto n. ALP.5/575/TS/EP/649 dd. 24/04/2008 intervento di adeguamento e manutenzione straordinaria degli impianti elevatori del complesso edilizia ATER di borgo San Sergio in via Grego dal n.34 al n.44	613.333,24
	Anticipazioni per interventi vari su edifici: Decreto n. ELP/1512/TS/EP/627 dd. 28/11/03 anticipazione per acquisto edificio in comune di Trieste -via del seminario n. 2 - n. 21 alloggi - scad. 1/9 - 1/3 L.R. 75/82 art. 80 debito quota capitale	1.811.607,40
	Anticipazioni per interventi vari su edifici: decreto n. est/212-ts/ep/623 dd. 08/04/02 via San Giacomo in Monte 22 - n. 2 alloggi contributo per acquisto parte residenziale edificio a trieste - via caprin 19 - angolo, 10 cantine - 5 posti macchina scoperti e 2 box auto scadenza semestrale 1/3 - 1/9 L.R. 75/82 art. 80 debito quota capitale	479.817,19
	Anticipazioni per interventi vari su edifici: Decreto n. EST/706/TS/EP/622 dd. 13/08/02 contributo per acquisto n. 15 alloggi e relativi posti macchina in Trieste - piani e poggi Sant'Anna – rata	425.864,72

		semestrale scadenza 1/9 - 1/3 L.R. 75/82 art. 80 debito quota capitale			
		Anticipazioni per interventi vari su edifici: Decreto liquidazione n. ALP/5/804/TS/EP/635 dd. 05/05/2010 determinazione definitiva contributo per intervento di nuova costruzione di 9 case per 54 alloggi in Trieste-PEEP Opicina 6 lotto - credito d'origine 1695/2006 debito quota capitale		269.877,69	
		Anticipazioni per interventi vari su edifici: Decreto n. EST/1200-TS/EP/622 dd. 29/10/01 L.R. 75/1982 - art. 80 60 sem. scad. 1.3. - 1.9. debito quota capitale		1.062.469,93	
		Totale	6.566,04	32.491.852,30	-32.485.286,26

ATER Trieste ha, inoltre, rilevato le seguenti posizioni creditorie verso il Fondo unico regionale per l'Edilizia sovvenzionata

Espf	Capitolo	Descrizione	Residui passivi	Residui attivi/crediti ente/società	Differenza	Esito ed eventuale motivo dello scostamento
		Concessione finanziamento statale da fondo unico regionale per l'edilizia sovvenzionata: Decreto n. 1487TS/EP/616 dd. 26/11/2003 PRU Flavia I Lotto Urbanizzazioni E9908000010007 -E92F98000000002	-	310.865,89	-2.884.211,45	Trattasi di finanziamenti del Fondo Unico Regionale per l'edilizia sovvenzionata ai sensi della L. 179/1992 e del D.Lgs.112/1998; la ricognizione dei fondi già erogati per lavori effettuati e da effettuare nonché di quelli spettanti alle ATER è stata determinata con DGR n. 2979/2002 e successivamente aggiornata con decreto regionale n. 1494/2007, in considerazione anche delle nuove metodologie di concessione ed erogazione. L'ATER Trieste ha contabilizzato come crediti verso Fondo unico regionale, quelli maturati per lavori eseguiti e per i quali rimane da incassare il finanziamento; le richieste di erogazione possono essere
		Concessione finanziamento statale da fondo unico regionale per l'edilizia sovvenzionata: Decreto n. ALP/5/203/TS/EO/662 dd. 30/11/2007 – Prog. 564/c via Flavia I lotto CUP E99E08000020007		672.121,88		
		Concessione finanziamento statale da fondo unico regionale per l'edilizia sovvenzionata: Decreto n. ALP.5/2564/TS/EP/617 09/11/2006 – Decreto n. ELP-1479-TS/EP/617 dd 25/11/2003 - Prog.-520 I lotto via Flavia CUP E23E6000070008 - Prog.521 str.B via Flavia I lotto		1.548.972,20		

		CUP E99E08000010007 - Prog.522 urbanizz. I lotto CUP E92F98000000002				trasmesse, in base a una più recente specifica procedura, solo a maturazione di quote del 20% dell'intervento.
		Concessione finanziamento statale da fondo unico regionale per l'edilizia sovvenzionata: Decreto n. 2567/TS/EP/645 dd 09/11/2006 - Prog. 565 via Flavia II lotto I stralcio CUP E99C09000000009		352.251,48		
		Totale	-	2.884.211,45	-2.884.211,45	

ATER Trieste ha, infine, rilevato le seguenti posizioni debitorie verso il Fondo unico regionale per l'Edilizia sovvenzionata

Espf	Capitolo	Descrizione	Residui attivi	Residui passivi/debiti ente/società	Differenza	Esito ed eventuale motivo dello scostamento
		Concessione finanziamento statale da fondo unico regionale per edilizia sovvenzionata per interventi diversi	-	81.256,71	-81.256,71	ATER Trieste ha contabilizzato, come debiti verso Fondo unico regionale, le poste già erogate sul finanziamento statale concesso dal Fondo unico regionale e corrispondono a lavori ancora da eseguire.
		Concessione finanziamento statale da fondo unico regionale per edilizia sovvenzionata per interventi diversi	-	377.453,56	-377.453,56	Tali poste costituiscono una mera rilevazione contabile dell'ATER Trieste, in quanto per le regole economiche/patrimoniali, non risulta corretto attribuire a "Riserva" contributi in c/capitale non incassati. Trattasi di quote, peraltro corrispondenti ai crediti per finanziamenti spettanti ad ATER Trieste, che saranno stornate a Riserva al momento dell'incasso dei finanziamenti stessi; per tali poste non può sussistere contropartita in capo alla Regione.
		Totale	-	458.710,27	-458.710,27	

Esiti verifica crediti e debiti reciproci con gli altri soggetti del Gap

Denominazione ente/società nei cui confronti sussiste il credito/debito	Descrizione	Residui passivi/debiti	Residui attivi/crediti	Differenza	Esito ed eventuale motivo dello scostamento
Azienda territoriale per l'edilizia residenziale di Gorizia - ATER	Rimborso compenso per distacco direttore di competenza ATER di Gorizia III e IV trimestre		39.468,37	-	Partite allineate.

1.1.9 Azienda territoriale per l'edilizia Residenziale di Udine – ATER (in contabilità economico patrimoniale)

La Regione presenta al 31.12.2023 i residui passivi di seguito elencati, mentre non presenta residui attivi nei confronti dell'Ente.

L'Ente ha trasmesso l'attestazione asseverata dal Collegio dei Revisori delle posizioni creditorie e debitorie al 31.12.2023.

Riconciliazione Debiti Regione Friuli Venezia Giulia/Azienda Territoriale per l'Edilizia Residenziale di Udine - ATER

Espf	Capitolo	Descrizione	Residui Passivi Regione	Residui attivi/crediti ente/società	Differenza	Esito ed eventuale motivo dello scostamento
2020	3300	L.R. 1/2016 E DPREG. 0208/2016 - Concessione del finanziamento all'ATER di Udine per l'intervento di recupero/riqualificazione energetica di 5 alloggi in comune di Treppo Grande - fraz. Vendoglio, Via Gallerio 38-40-42-44-46 (€ 180.000,00)	46.142,27	-	46.142,27	Contributo ancora da erogare. ATER Udine lo iscrive a bilancio nell'esercizio in cui lo incassa.
2023	1898	LR 34/2015, art. 3, comma 9 - Realizzazione della nuova caserma della compagnia della Guardia di Finanza nel comune di Cividale del Friuli - Concessione all'ATER di Udine del contributo di € 1.600.000,00 euro - ev/pu	106.402,51	-	106.402,51	Contributo ancora da erogare. ATER Udine lo iscrive a bilancio nell'esercizio in cui lo incassa.
		Totale	152.544,78	-	152.544,78	

Riconciliazione crediti Regione Friuli Venezia Giulia/ATER - Azienda territoriale per l'edilizia residenziale di Udine

Espf	Capitolo	Descrizione	Residui attivi	Residui passivi/debiti ente/società	Differenza	Esito ed eventuale motivo dello scostamento
		ANTICIPAZIONE ART. 22 POS. 343/2008	-	500.005,08	-27.109.545,08	La Regione ha reimputato l'importo complessivo di € 27.339.419,59 (quota capitale + quota interessi) alle annualità successive, capitoli 1704 e 1503. L'importo coincide con l'importo complessivo del debito (quota capitale + quota interessi) di ATER Udine, che a bilancio iscrive a debito la sola quota capitale qui dichiarata.
		ANTICIPAZIONE ART. 22 POS. 2125/2006		153.657,16		
		ANTICIPAZIONE ART. 22 POS. 2935/2006		220.802,91		
		ANTICIPAZIONE GEMONA DEL FRIULI POS. 576/2008		401.881,80		
		ANTICIPAZIONE LR. 75/82 PO. 2915/2005		352.413,72		
		ANTICIPAZIONE LR. 75/82 POS. 468		50.567,55		
		ANTICIPAZIONE LR. 75/82 POS. 765		66.915,19		
		ANTICIPAZIONI ARTEGNA POS. 342/2007		452.808,69		
		ANTICIPAZIONI FORNI SOTTO POS. 1279/2010		138.024,31		
		ANTICIPAZIONI GEMONA DEL FRIULI POS. 2151/2008		151.860,08		
		ANTICIPAZIONI GEMONA POS. 395/2010		71.025,86		
		ANTICIPAZIONI SOCCHIEVE POS. 1169/2007		406.194,65		
		ANTICIPAZIONI TOLMEZZO POS. 2596/2009		157.531,45		
		ANTICIPAZIONI TOLMEZZO POS. 3115/2010		68.325,59		
		GEMONA DEL FRIULI POS. 2092/2016		159.712,92		
		M. 1.013.259,52 LR. 75 UDINE VIA S.OSVALDO 42-10/11		383.643,18		
		M. 1.013.437,85 LR. 6/03 CERVIGNANO VIA CALVINO 39		574.281,47		
		M. 1.015.000 LR. 6/03 BAGNARIA ARSA LOC.CASTIONS		426.852,58		
		M. 116.733,84 CODROIPO VIA 1 MAGGIO/ORTI		73.931,52		
		M. 1.365.210 GONARS 12 ALLOGGI		864.633,00		
		M. 1.640.000 LR. 75/82 UDINE VIA S.OSVALDO 42/1-14-15		657.128,40		
		M. 1.800.000 TARENTINO VIA DELLA FERROVIA		1.200.000,00		
		M. 1976638162 LR. 75 RIVIGNANO		272.226,86		

	M. 2.375.701,74 LR. 75 CERVIGNANO VIA BRUMATTI	954.580,60
	M. 2.714.492,55 LR. 6/03 UDINE VIA DELLA VALLE-VIPACCO-JOPPI	1.628.695,59
	M. 300.000,00 UDINE VIA VIPACCO VIA CIVIDALE LR. 6/03	130.770,49
	M. 30.000 CODROIPO VIA POLA 19	21.000,00
	M. 3.055.000 SAN GIOVANNI AL NATISONE	1.832.999,92
	M. 3.162.528,95 LR. 6/03 UDINE VIALE MIRKO	1.792.099,63
	M. 3.217.130 LR. 6/03 CERVIGNANO DEL FRIULI V.A.L.MORO	1.340.971,30
	M. 326.923,47 LR. 6/03 CODROIPO VIA INDIPENDENZA 3	163.461,87
	M. 3.410.830 LR. 6/03 CODROIPO LOC.POZZO	1.406.710,12
	M. 3.600.000 R. 6/03 UDINE VIA MANTOVA	2.160.000,00
	M. 3808000000 LR.75 PAVIA DI UDINE	687.350,00
	M.4500000000 LR. 75 UDINE VIA NAPOLI	730.326,61
	M. 5.231.089,21 LR. 6/03 UDINE VIA ZILLI VIA DI GIUSTO	2.789.914,25
	M. 558682251 LR. 75 VARMO	86.560,66
	M. 58.000 TARENTINO VIA DELLA STAZIONE 31	40.599,94
	M. 58.910,79 INTEGRAZIONE UDINE VIA NAPOLI 57/59/ LR. 75/82 ART. 80	29.687,74
	M. 600.000 CERVIGNANO DEL FRIULI VIA TURISELLA	400.000,00
	M. 70.000 MANZANO VIA DI VITTORIO	48.999,94
	M. 707.063,71 LR. 6/03 SEDEGLIANO LOC. CHIAVEZZIS	306.394,11
	M. 787.419,56 LR. 75 UDINE VIA S.OSVALDO 42/6-7	302.687,14
	M. 815.000 SAN GIOVANNI AL NATISONE 2_ LOTTO	543.333,40
	M. 837.675,00 LR. 6/03 UDINE VIA DI GIUSTO 31-33	276.611,23

	M. 908.207,03 LR. 75 MUZZANA ZONA PEEP		333.307,79	
	OSOPPO POS. 3117/2006		141.891,20	
	TOLMEZZO POS. 2353/2015		19.044,42	
	TOLMEZZO POS. 3116/2006		400.489,87	
	VILLA SANTINA POS. 2331/2011		736.633,29	
	TOTALE	-	27.109.545,08	-27.109.545,08

Esiti verifica crediti e debiti reciproci con gli altri soggetti del Gap

Denominazione ente/società nei cui confronti sussiste il credito/debito	Descrizione	Residui passivi/debiti	Residui attivi/crediti	Differenza	Esito ed eventuale motivo dello scostamento
Azienda territoriale per l'edilizia residenziale di Pordenone - ATER	Distacco direttore e oneri convenzione gestione personale		25.958,97	2,00	Partite allineate, salvo arrotondamenti
Azienda territoriale per l'edilizia residenziale di Gorizia - ATER	Prestazioni professionali tecniche e convenzione gestione personale		13.913,79	-	Partite allineate

1.1.10 Centro Studi Pierpaolo Pasolini

La Regione non presenta al 31.12.2023 residui passivi né residui attivi nei confronti dell'Ente.

L'Ente ha trasmesso l'attestazione, asseverata dal Revisore legale, delle posizioni debitorie e creditorie al 31.12.2023.

Riconciliazione debiti Regione Friuli Venezia Giulia/ Centro Studi Pier Paolo Pasolini

L'Ente ha attestato l'insussistenza di crediti nei confronti dell'Amministrazione regionale, in coincidenza con le risultanze delle scritture contabili della Regione.

Riconciliazione crediti Regione Friuli Venezia Giulia/ Centro Studi Pier Paolo Pasolini

L'Ente ha attestato l'insussistenza di debiti nei confronti dell'Amministrazione regionale, in coincidenza con le risultanze delle scritture contabili della Regione.

Esiti verifica crediti e debiti reciproci con gli altri soggetti del Gap

L'Ente ha attestato l'insussistenza di debiti e crediti nei confronti degli altri soggetti del Gap.

1.1.11 Ente di Decentramento Regionale di Gorizia (in contabilità finanziaria)

La Regione presenta al 31.12.2023 i residui passivi di seguito elencati, mentre non presenta residui attivi nei confronti dell'ente.

L'Ente ha trasmesso l'attestazione asseverata delle posizioni creditorie e debitorie al 31.12.2023.

Riconciliazione Debiti Regione Friuli Venezia Giulia/Ente di decentramento Regionale di Gorizia - EDR

Espf	Capitolo	Descrizione	Residui Passivi Regione	Residui attivi/crediti ente/società	Differenza	Esito ed eventuale motivo dello scostamento
2019	6887	MUTUO POS. 4560401 CUP G21B18000470002-ART. 10 commi 69-71 Tabella R della LR 29/2018. Concertazione investimenti di sviluppo 2019-2021. COmpletamento rete piste ciclabili di interesse d'ambito - comuni interessati: Marketing del Collio - Capriva del F	15.842,15	16.038,54	0,01	Partite allineate, salvo arrotondamenti
2022	6887	MUTUO POS. 4560401 CUP G21B18000470002-ART. 10 commi 69-71 Tabella R della LR 29/2018. Concertazione investimenti di sviluppo 2019-2021. Completamento rete piste ciclabili di interesse d'ambito - comuni interessati: Marketing del Collio - Capriva del F	196,40			
2021	7900	L.R. 24/2019, art. 9, commi 98, 99 e 100. Concertazione investimenti di sviluppo degli enti locali anni 2020-2022. Tabella Q relativa all'articolo 9 comma 98. Concessione del contributo all'Unione Territoriale Intercomunale Collio - Alto Isonzo	3.494,04	25.911,04	-	Partite allineate
2023	7900	L.R. 24/2019, ART. 9, commi 98, 99 e 100. Concertazione investimenti di sviluppo degli enti locali anni 2020-2022. Tabella Q relativa all'articolo 9 comma 98. Concessione del contributo all'Unione Territoriale Intercomunale Collio - Alto Isonzo	22.417,00			

2022	7902	L.R. 24/2019, art. 9, commi 98-100. Interventi concertati tra la regione e gli enti locali 2020-2022. Tabella Q relativa all'articolo 9, comma 98. Concessione del contributo all'Unione Territoriale Intercomunale Collio - Alto Isonzo	50.311,94	56.849,29	- 813,81	La Regione ha riaccertato considerando l'economia di € 813,81, mentre EDR Gorizia ha riaccertato l'intero residuo e ha contabilizzato l'economia nel 2024, in corrispondenza della comunicazione del decreto di saldo avvenuta a febbraio 2024. Trattasi di partite per le quali verrà chiesto agli uffici regionali competenti e all'Ente di concordare un percorso di riallineamento.
2023	7902	L.R. 24/2019, art. 9, commi 98-100. Interventi concertati tra la regione e gli enti locali 2020-2022. Tabella Q relativa all'articolo 9, comma 98. Concessione del contributo all'unione Territoriale Intercomunale Collio - Alto Isonzo	5.723,54			
2021	12602	LR 06 agosto 2021 num. 13 art. 5 commi 43-45. Concessione a favore dell'EDR di Gorizia per l'intervento di adeguamento sismico del liceo scientifico Duca degli Abruzzi di piazza Divisione Julia a Gorizia, della anticipazione finanziaria di 1.400.000,00. Capitolo 12602 CUP G88E17000090001	41.477,70	41.477,70	-	Partite allineate
2022	12072	LR 14/2021, art 2 e art 8, Impegno di spesa a favore degli Enti di Decentramento Regionale per l'esercizio delle funzioni in materia di viabilità di competenza delle ex Province.	209.460,12	5.656.837,53	-	Partite allineate
2022	12074	LR 14/2021, art 2 e art 8, Impegno di spesa a favore degli Enti di Decentramento Regionale per l'esercizio delle funzioni in materia di viabilità di competenza delle ex Province.	5.444.377,41			
2022	40604	LR 14/2021 - Contratto di mutuo n. 4560401 – Impegno per trasferimento esercizio delle funzioni in materia di viabilità locale agli Enti di decentramento regionale	121.645,56	121.645,56	-	Partite allineate
2021	7148	L.R. 29/2018, art. 10, commi 69 e 70. Interventi concertati tra la regione e gli enti locali 2019-2021. Tabella R relativa all'articolo 10 comma 69. Concessione contributo all'UTI Collio Alto Isonzo per l'intervento n. 96 adeguamento normativo	1.159,00	124.853,94	-	Partite allineate

2022	7148	L.R. 29/2018, art. 10, commi 69 e 70. interventi concertati tra la regione e gli enti locali 2019-2021. Tabella R relativa all'articolo 10 comma 69. Concessione contributo all'UTI Collio Alto Isonzo per l'intervento n. 96. Adeguamento normativo,	14.485,23			
2023	7147	L.R. 29/2018, art. 10, commi 69 e 70. Interventi concertati tra la regione e gli enti locali 2019-2021. Tabella R relativa all'articolo 10 comma 69. concessione contributo all'UTI Collio Alto Isonzo per l'intervento n. 96- Adeguamento normativo,	23.706,88			
2023	7148	L.R. 29/2018, ART. 10, commi 69 e 70. Interventi concertati tra la regione e gli enti locali 2019-2021. Tabella R relativa all'articolo 10 comma 69. Concessione contributo all'uti Collio Alto Isonzo per l'intervento n. 96. Adeguamento normativo,	85.502,81			
2023	7599	EDR – Assegnazione agli Enti di decentramento regionale delle risorse statali erogate alla Regione a seguito della soppressione delle Province corrispondenti al contributo minimo garantito per i servizi indispensabili. Anno 2023. L.R. 6 agosto 2020, n.15, articolo 9, commi 3 e 4 (Misure finanziarie multisettoriali). Anno 2023. Accertamento dell'entrata e impegno di spesa.	210.660,20	210.660,20	-	Partite allineate
2023	8491	D.L. 104/2013 art. 10 - Piano annuale 2018 interventi di edilizia scolastica - Ente di decentramento regionale di Gorizia - lavori di adeguamento sismico strutturale laboratorio i.s.i.s. i.p.s.i.a. pertini - concessione contributo.	175.228,88	171.897,30	-95.529,22	In sede di riaccertamento ordinario, la Regione ha lasciato a residuo 2023 € 175.228,88 mentre EDR Gorizia ha riaccertato il residuo attivo di € 270.758,10 (171.897,30+98.860,80) per il 2023, sulla base dell'avanzamento della spesa, considerate le diverse tempistiche di riaccertamento dei due enti. Trattasi di partite per le quali verrà chiesto agli uffici regionali competenti e all'Ente di concordare un percorso di riallineamento.
		D.L. 104/2013 art. 10 - Piano annuale 2018 interventi di edilizia scolastica - Ente di decentramento regionale di Gorizia - lavori di adeguamento sismico strutturale		98.860,80		

2023	12071	LR 14/2021, art. 2 e art. 8, Impegno di spesa a favore degli Enti di Decentramento Regionale per l'esercizio delle funzioni in materia di viabilità di competenza delle ex Province	209.460,12	209.460,12	-	Partite allineate
2023	12073	L.R. 14/2021, art. 2 e art. 7, L.R. 22/2022 art. 5 comma 27 e L.R. 13/2023 - Impegno di spesa a favore degli Enti di Decentramento Regionale per l'esercizio delle funzioni in materia di viabilità di competenza delle ex Province	42.454,16	42.454,16	-	Partite allineate
2022	12602	LR 06 agosto 2021 num. 13 art. 5 commi 43-45. Concessione a favore dell'EDR di Gorizia per l'intervento di adeguamento sismico del liceo scientifico Duca degli Abruzzi di piazza Divisione Julia a Gorizia, della anticipazione finanziaria di 1.400.000,00. Capitolo 12602 CUP G88E17000090001	462.725,29	1.331.275,98	-	Partite allineate
2023	12602	LR 06 agosto 2021 num. 13 art. 5 commi 43-45. Concessione a favore dell'EDR di Gorizia per l'intervento di adeguamento sismico del liceo scientifico Duca degli Abruzzi di piazza Divisione Julia a Gorizia, della anticipazione finanziaria di 1.400.000,00. Capitolo 12602 CUP G88E17000090001	868.550,69			
2023	13178	L.R. 13/2022, art. 5, comma 13-16 Capitolo 13178/S art. 1 - Concessione finanziamento . 10.700.000,00 all'Ente di Decentramento Regionale di Gorizia per l'evento "Go! 2025 Nova Gorica e Gorizia Capitale europea della cultura 2025".	12.540,68	78.848,11	- 66.307,43	In sede di riaccertamento ordinario, la Regione ha lasciato a residuo 2023 € 12.540,68 mentre EDR Gorizia ha riaccertato il residuo attivo di € 78.848,11 per il 2023, sulla base dell'avanzamento della spesa, considerate le diverse tempistiche di riaccertamento dei due enti. Trattasi di partite per le quali verrà chiesto agli uffici regionali competenti e all'Ente di concordare un percorso di riallineamento.

2023	15421	LR 14/2021, art. 2 e art. 8, Impegno di spesa a favore degli Enti di Decentramento Regionale per l'esercizio delle funzioni in materia di viabilità di competenza delle ex Province.	600.000,00	600.000,00	-	Partite allineate
2023	23813	Delibera CIPESS n. 79 dd. 22/12/2021: Fondo per lo sviluppo e la coesione (FSC) anticipazione di assegnazioni nell'ambito delle disponibilità 2021/2027 per interventi di immediato avvio dei lavori o di completamento di interventi in corso. Concessione contributo di Euro 642.503,97 all' EDR di Gorizia per "adeguamento sismico dell'ISIS Pertini in via Boito - 1° lotto (laboratori, CT e palestra) a Monfalcone". CUP G48E17000060001	642.503,97	642.503,97	-	Partite allineate
2023	25421	L.R. 14/2021, art. 2 e art. 8 e L.R. 13/2023 - Impegno di spesa a favore degli Enti di Decentramento Regionale per l'esercizio delle funzioni in materia di viabilità di competenza delle ex Province	31,87	31,87	-	Partite allineate
2023	68158	L.R. 14/2021 - Impegno di spesa a favore dell'Ente di Decentramento Regionale di Gorizia per depositi cauzionali versati in favore della ex Provincia di Gorizia.	810,00	810,00	-	Partite allineate
		Finanziamento PNRR per viabilità da protezione civile	-	51.288,20	- 51.288,20	I fondi PNRR stanziati a favore dell'EDR sono gestiti direttamente su apposito capitolo del bilancio regionale di competenza del Direttore centrale per particolari funzioni – Protezione Civile Friuli Venezia Giulia. Trattasi di partite per le quali verrà chiesto agli uffici regionali competenti e all'Ente di concordare un percorso di riallineamento.
		Totale	9.264.765,64	9.481.704,31	-216.938,67	

Riconciliazione Crediti Regione Friuli Venezia Giulia/ EDR Gorizia

Espf	Capitolo	Descrizione	Residuo attivo	Residui passivi/debiti ente/società	Differenza	Esito ed eventuale motivo dello scostamento
		<p>CODICE MIUR: 0310120017 CODICE OPERA: BUONMAT001 OGGETTO: Lavori di Adeguamento normativo antincendio ISIS M. Buonarroti ubicato in via Matteotti 8 a Monfalcone. Approvazione della Contabilita finale e del Certificato di regolare esecuzione.</p>	-	315,91	-315,91	<p>Il residuo si riferisce al trasferimento che EDR fa verso la Regione al fine del pagamento, da parte di quest'ultima, degli incentivi a favore dei singoli dipendenti di EDR interessati.</p> <p>La formazione del residuo è dovuta al fatto che il personale di EDR è pagato dalla Regione, pertanto contestualmente all'impegno che sorge sul capitolo dell'intervento con l'approvazione del quadro economico (e che comprende anche la quota incentivi), sorge, con un giro conto, un impegno per la parte degli incentivi su un capitolo di trasferimento alla Regione.</p> <p>Nel momento in cui si verifica la condizione per la richiesta di pagamento da parte del dipendente, EDR liquida la quota corrispondente sul capitolo di trasferimento alla Regione e contestualmente comunica alla Regione l'importo degli incentivi da pagare ai dipendenti.</p> <p>Pertanto, la Regione, di norma, accerta e riscuote contestualmente, senza far sorgere alcun residuo attivo e il residuo passivo di EDR sorge poiché l'impegno sul capitolo di trasferimento sorge subito con l'impegno sull'opera e molto prima del verificarsi della condizione di pagamento degli incentivi.</p> <p>Il residuo è stato liquidato da EDR nel 2024.</p>

	COD. OPERA: ATS20PV046 Oggetto: Lotto 13 Interventi di risanamento con ribitumatura di estesi tratti ai fini della sicurezza stradale, di competenza dell'Ambito territoriale di Gorizia e Trieste Impegno e liquidazione incentivo per le funzioni tecniche	-	10.717,36	-10.717,36	Vedasi nota sopra. Il residuo è stato liquidato da EDR in data 9/1/2024.
	Liquidazione incentivi ex art. 113 D.Lgs 50/2016 Adesione alla convenzione regionale per l'affidamento del servizio di somministrazione lavoro a tempo determinato a favore delle Amministrazioni della Regione autonoma Friuli Venezia Giulia. CIG 83593387F0	-	3.068,25	-3.068,25	Vedasi nota sopra.
	Trasferimento per incentivi su opere pubbliche al personale dipendente BRIGNOLO01	-	280,30	-280,30	Vedasi nota sopra. Il residuo è stato liquidato da EDR nel 2024.
	Trasferimento per incentivi su opere pubbliche al personale dipendente, con contestuale liquidazione della spesa a favore di Regione Autonoma FVG, mediante emissione di avviso volontario sul sistema di PagoPaFVG	-	1.881,89	-1.881,89	Vedi nota sopra. Il residuo è stato liquidato da EDR a inizio gennaio 2024.
	Trasferimento per incentivi su opere pubbliche al personale dipendente, con contestuale liquidazione della spesa a favore di Regione Autonoma FVG, numero di conto 3152699, codice IBAN: ..., da imputare nel capitolo regionale	-	1.699,40	-1.699,40	Vedasi nota sopra. Gli incentivi dovrebbero essere liquidati tutti entro il 2024.
	Concessione a titolo gratuito a favore dell'EDR di Gorizia di spazi a uso uffici dell'immobile sito in Gorizia - Corso Italia, 55 per anni 9. Impegno di spesa finalizzato a garantire il rimborso degli oneri di gestione.	-	150.000,00	-150.000,00	Si tratta di oneri presunti per spese di utilizzo relative alla sede occupata da di EDR GO a Gorizia per l'anno 2022 e 2023. La Regione non ha evidenziato residui attivi in quanto al 31/12 non risultano ancora

	Concessione a titolo gratuito a favore dell_EDR di Gorizia di spazi a uso uffici dell_immobili sito in Gorizia - Corso Italia, 66 per anni 9. Impegno di spesa finalizzato a garantire il rimborso degli oneri di gestione. Decreto n. 102/2022 e successive modifiche	-	63.111,14	-63.111,14	completati definitivamente i calcoli per il rimborso. Trattasi di partite per le quali verrà chiesto agli uffici regionali competenti e all'Ente di concordare un percorso di riallineamento.
	Impegni di spesa per competenze anno 2019-2020 Consiglieria di Parità per UTI Collio e EDR Gorizia - art. 17 d.lgs 198/2006.	-	3.767,42	-3.767,42	Nelle more di ricevere la nota di rimborso spese per oneri per la Consiglieria di parità, EDR ha mantenuto il residuo. Trattasi di partite per le quali verrà chiesto agli uffici regionali competenti e all'Ente di concordare un percorso di riallineamento.
	Totale	-	234.841,67	-234.841,67	

Esiti verifica crediti e debiti reciproci con gli altri soggetti del Gap

Denominazione ente/società nei cui confronti sussiste il credito/debito	Descrizione	Residui passivi/debiti	Residui attivi/crediti	Differenza	Esito ed eventuale motivo dello scostamento
Fondo di finanziamento dei programmi regionali cofinanziati FESR	Finanziamento POR FESR		518.000,00	-	Partite allineate
Società Autostrade Alto Adriatico Spa	Accordo di cooperazione per la regolamentazione delle attività di gestione delle segnalazioni di eventi e/o anomalie potenzialmente pregiudizievoli per la circolazione veicolare	6.100,00		1.100,00	SAAA ha indicato l'importo dell'imponibile di € 5.000,00 della fattura, mentre EDR di Gorizia, ha indicato l'importo complessivo, del debito pari a € 6.100,00. La differenza di € 1.100,00 corrisponde all'IVA 22% sull'imponibile.

1.1.12 Ente di Decentramento Regionale di Pordenone (in contabilità finanziaria)

La Regione presenta al 31.12.2023 i residui passivi e attivi di seguito elencati nei confronti dell'ente.

L'Ente ha trasmesso l'attestazione asseverata dal Revisore delle posizioni creditorie e debitorie al 31.12.2023.

Riconciliazione Debiti Regione Friuli Venezia Giulia/Ente di decentramento Regionale di Pordenone - EDR

Espf	Capitolo	Descrizione	Residui Passivi Regione	Residui attivi/crediti ente/società	Differenza	Esito ed eventuale motivo dello scostamento
2022	8491	D.L. 104/2013 art. 10 – Modifica decreto di impegno n. 2143 dd. 25/5/2020 per subentro soggetto beneficiario.	706.091,56	-	706.091,56	Mutuo Bei 2019 per edilizia scolastica che l'Ente ha registrato come credito verso CDDPP (e non verso Regione) in quanto soggetto erogatore
2023	7042	L.R. 45/2017, ART. 11, Commi 15 - 16: Contributi per interventi di edilizia scolastici a fronte di mutui già stipulati dalle ex province in cui è subentrata l'Amministrazione regionale ai sensi della l.r. 25/2016, art. 12, c. 13	71.639,29	706.091,56	-	Partite allineate
2023	14986	Legge regionale 17 febbraio 2023, n. 6, art. 12, commi 22-23. Ente di Decentramento Regionale di Pordenone – Contributo straordinario di 400.000,00 per l'acquisto di tensostruttura polivalente. Concessione contributo.	400.000,00	71.639,29	-	Partite allineate
2023	15334	Fondo per lo sviluppo e la coesione (FSC) 2014/2020 – asse tematico E–Infrastrutture in base a Delibere Cipe, per il conseguimento dell'OS4: "Innalzamento del livello di sicurezza dell'Infrastruttura". Concessione contributo di € 5.200.000,00. Cap.15334 art. 2	698.615,71	400.000,00	-	Partite allineate

2023	15805	LR 14/2015, art. 7 ter. Avviso pubblico finalizzato alla selezione di progetti di investimento di valenza territoriale di iniziativa pubblica. Impegno in favore dell'Ente di Decentramento Regionale di Pordenone per l'assunzione degli atti di concessione successivi all'approvazione della graduatoria delle istanze di contributo e la gestione delle fasi ad essi conseguenti.	26.234.710,09	26.234.710,09	-	Partite allineate
2023	42200	01119.AI.UD Andreis. Decreto 12.10.2021 n. 394- Decreto del Ministro delle Infrastrutture e della Mobilità Sostenibili di concerto con il Ministro per il Sud e la Coesione Territoriale e con il Ministro dell'Economia e delle Finanze. "Ripartizione e utilizzo dei fondi per la messa in sicurezza e manutenzione straordinaria della rete viaria per l'accessibilità delle aree interne". Aree Interne "Dolomiti Friulane"; "Alta Carnia"; "Val Canale e Valli di Fella - programma sessennale 2021-2026. Impegno di spesa a favore degli Enti di Decentramento Regionale di Udine e Pordenone.	19.623,52	19.623,52	-	Partite allineate
2023	42200	01121.AI.UD TRAMONTI Decreto 12 ottobre 2021 n. 394- Decreto del Ministro delle Infrastrutture e della Mobilità Sostenibili di concerto con il Ministro per il Sud e la Coesione Territoriale e con il Ministro dell'Economia e delle Finanze. "Ripartizione e utilizzo dei fondi per la messa in sicurezza e manutenzione straordinaria della rete viaria per l'accessibilità delle aree interne". Aree Interne "Dolomiti Friulane"; "Alta Carnia"; "Val Canale e Valli di Fella - programma sessennale 2021-2026. Impegno della spesa a favore degli Enti di Decentramento Regionale (EDR) di Udine e di Pordenone.	73.140,74	73.140,74	-	Partite allineate
		L.R. 14/2021 art.2 e L.R. 13/23 art.8, impegno di spesa a favore degli EDR per funzioni viabilità	0	1.200.000,00	-1.200.000,00	La Regione ha reimputato le somme nel 2024.

						Trattasi di partite per le quali verrà chiesto agli uffici regionali competenti e all'Ente di concordare un percorso di riallineamento.
		L.R. 14/2021 art.2 e L.R. 13/23 art.8, impegno di spesa a favore degli EDR per funzioni viabilità	0	165.035,90	-165.035,90	La Regione ha reimputato le somme nel 2024. Trattasi di partite per le quali verrà chiesto agli uffici regionali competenti e all'Ente di concordare un percorso di riallineamento.
		Totale	28.203.820,91	28.862.765,25	-658.944,34	

Riconciliazione Crediti Regione Friuli Venezia Giulia/Ente di decentramento Regionale di Pordenone - EDR

Espf	Capitolo	Descrizione	Residuo attivo	Residui passivi/debiti ente/società	Differenza	Esito ed eventuale motivo dello scostamento
2022	8004	Scheda n. 0730 - LR 22 dicembre 1971, n. 57, art. 9 bis. Concessione n. 18/PADES dd.16.02.2022 a favore dell'Ente di decentramento regionale di Pordenone di alcuni spazi dell'immobile sito in Pordenone, Largo san Giorgio n.12, denominato "Palazzo Pera- Palazzo Sbrojavacca/ex albergo Danubio". Accertamento per rimborso oneri accessori parte anno 2020 e anno 2021.	200.000,00	200.000,00	-	Partite allineate
2023	8004	Rimborso spese gestione e manutenzione spazi uso uffici Pordenone anno 2023: Palazzo Pera/Palazzo Sbrojavacca/Ex Albergo Danubio	196.000,00	196.000,00	-	Partite allineate
		Impegno di spesa a favore personale ex UTI transitato in EDR per trattamento accessorio maturato al 30.06.2020. cap.4680/10	0	27.000,00	-27.000,00	L'Ente è in attesa di rendicontazione da parte dell'Ufficio regionale che deve ancora fare l'accertamento in entrata.
		IRAP spese personale, cap.4400/30	0	11.188,64	-11.188,64	La Regione effettuerà accertamento ed incasso contestuali, quando l'Ente EDR liquiderà (2024).
		IRAP spese personale, cap.8300/30	0	651,02	-651,02	
		Incentivo tecnico da corrispondere alla CUC.	0	8.411,75	-8.411,75	
		Incentivo tecnico da corrispondere alla CUC.	0	6.125,43	-6.125,43	
		Totale	396.000,00	449.376,84	-53.376,84	

Esiti verifica crediti e debiti reciproci con gli altri soggetti del Gap

Denominazione ente/società nei cui confronti sussiste il credito/debito	Descrizione	Residui passivi/debiti	Residui attivi/crediti	Differenza	Esito ed eventuale motivo dello scostamento
Società autostrade Alto Adriatico spa	Subentro della soc. Autostrade Alto Adriatico Spa nell'accordo di coop. tra EDR PN e Autovie venete. Assunzione impegno spesa per servizio pronta reperibilità da parte del Centro Radio informativo	8.540,00		1.540,00	SAAA ha indicato l'importo dell'imponibile di € 7.000,00 della fattura, mentre EDR di Pordenone, ha indicato l'importo complessivo, del debito pari a € 8.540,00. La differenza di € 1.540,00 corrisponde all'IVA 22% sull'imponibile.

1.1.13 Ente di Decentramento Regionale di Trieste (in contabilità finanziaria)

La Regione presenta al 31.12.2023 i residui passivi di seguito elencati, mentre non presenta residui attivi nei confronti dell'ente.

L'Ente ha trasmesso l'attestazione asseverata dal Revisore delle posizioni creditorie e debitorie al 31.12.2023.

Riconciliazione Debiti Regione Friuli Venezia Giulia/Ente di decentramento Regionale di Trieste - EDR

Espf	Capitolo	Descrizione	Residui Passivi Regione	Residui attivi/crediti ente/società	Differenza	Esito ed eventuale motivo dello scostamento
2021	4478	D.L. 104/2013 art. 10 – Modifica decreto di impegno n. 6035 dd. 28/11/2018 per subentro soggetto beneficiario.	119.782,41	119.782,41	-	Partite allineate
2022	12074	LR 14/2021, art 2 e art 8, Impegno di spesa a favore degli Enti di Decentramento Regionale per l'esercizio delle funzioni in materia di viabilità di competenza delle ex Province.	5.132.812,69	5.132.812,69	-	Partite allineate
2023	12956	L.R. n. 24/2021 art. 5 c.28 – Finanziamento finalizzato all'installazione dei dissuasori ottici e/o acustici per la fauna selvatica sui guardrail e sui cosiddetti delineatori normali di margine – Impegno di spesa a favore dell'Ente di	13.300,00	13.300,00	-	Partite allineate

		Decentramento Regionale (EDR) Trieste. CUP F71B22001300002				
2023	15421	LR 14/2021, art. 2 e art. 8, Impegno di spesa a favore degli Enti di Decentramento Regionale per l'esercizio delle funzioni in materia di viabilità di competenza delle ex Province.	1.000.000,00	1.000.000,00	-	Partite allineate
2023	23813	Delibera CIPESS n. 79 dd. 22/12/2021: Fondo per lo sviluppo e la coesione (FSC) anticipazione di assegnazioni nell'ambito delle disponibilità 2021/2027 per interventi di immediato avvio dei lavori o di completamento di interventi in corso. Concessione contributo di Euro 360.694,76 all'EDR di Trieste per "lavori di manutenzione straordinaria per il rifacimento dei campi esterni relativi al Liceo Oberdan in via Veronese 1". CUP F94H20000460005	360.694,76	360.694,76	-	Partite allineate
		Totale	6.626.589,86	6.626.589,86	-	

La Regione, non avendo ancora volturato il beneficiario, presenta inoltre residui passivi nei confronti di UTI Giuliana:

Espf	Capitolo	Descrizione	Residui passivi Regione	Residui attivi/crediti ente/società	Differenza	Esito ed eventuale motivo dello scostamento
2017	9216	LR 1/2007 C. 127.129. Finanziamento programma di investimenti relativo al progetto MARKETING DEL CARSO	229.398,88	229.398,88	-	Partite allineate
		TOTALE	229.398,88	229.398,88	-	

Riconciliazione Crediti Regione Friuli Venezia Giulia/ EDR Trieste

Espf	Capitolo	Descrizione	Residuo attivo	Residui passivi/debiti ente/società	Differenza	Esito ed eventuale motivo dello scostamento
		Adesione alla convenzione regionale 2023 avente ad oggetto l'affidamento del servizio di somministrazione di lavoro a tempo determinato. costituzione fondo incentivi. Impegno di spesa.	-	5.886,89	-5.886,89	Si tratta di incentivi che l'Ente impegna a favore della Regione in fase di approvazione del QE delle opere/servizi/forniture o di adesione alle convenzioni/contratti quadro.

	CIG 730476746C – CIG derivato 8167805DE6. Convenzione CUC regionale. Servizi di manutenzione degli immobili e degli impianti in uso alle Amministrazioni della Regione Friuli Venezia Giulia ai sensi dell'art. 43, c.1 della L.R 26/2014 – Proroga tecnica ai sensi dell'art. l'art. 106 c. 11 del D.Lgs. 50/2016 – impegno di spesa	-	10.131,62	-10.131,62	La Regione non rileva il credito poiché ne viene a conoscenza solo a seguito di comunicazione (e invio della relativa documentazione) da parte dell'Ente, che è contestuale alla liquidazione a favore della Regione. La Regione, successivamente, liquida le somme di competenza ai singoli dipendenti
	CIG 84924027D3. Lavori di manutenzione ordinaria ricorrente e Servizio di Pronto Intervento sulle SS.RR di competenza dell'EDR di Trieste – stagione 2022/2023 - contratto d'appalto – Lotto 9 – GARA 08-2020 - Cod. Lavoro ATS20OM077 – Contratto Rep. N. 94/2021. Approvazione del Quadro Economico finale del servizio e Impegno della spesa dell'incentivo per funzioni tecniche.	-	2.979,57	-2.979,57	
	CIG 84924027D3. Lavori di manutenzione ordinaria ricorrente e Servizio di Pronto Intervento sulle SS.RR di competenza dell'EDR di Trieste – stagione 2023/2024 - contratto d'appalto – Lotto 9 – GARA 08-2020 - Cod. Lavoro ATS20OM077 – Contratto Rep. N. 94/2021. Impegno di spesa per la copertura del servizio a favore dell'operatore economico MG GROUP SRL e contestuale impegno della spesa dell'incentivo per funzioni tecniche.	-	1.241,49	-1.241,49	
	CIG 8528566B4C. CIG derivato A01BD98802 Servizi di manutenzione degli immobili e degli impianti in uso alle Amministrazioni della Regione autonoma Friuli Venezia Giulia. LOTTO 2 - Codice iniziativa 20PGR38 ed Edifici di Competenza dell'EDR di Trieste. Adesione all'iniziativa, affidamento dei servizi ed impegni di spesa	-	11.754,50	-11.754,50	
	CIG 8681137CDE. Servizio di manutenzione ordinaria ricorrente opera a verde. Ambito territoriale di Trieste – Lotto 5 della Gara 02/2021	-	7.901,32	-7.901,32	

		– Contratto Rep. n. 105/2021 del 19.10.2021 – anni 2022/2023. Impegno di spesa per gli incentivi per funzioni tecniche ai sensi dell'art. 8, comma 3 lett. A), B), C) del D.P.Reg. n.92 del 04 giugno 2019			
		CIG 92423715D3. Servizio di conduzione e manutenzione degli impianti a servizio della viabilità di proprietà o competenza dell'Ente di Decentramento Regionale di Trieste. Annualità 2022-2024. Affidamento e impegno della spesa. Trattativa eAppaltiFVG rfq_34911. N. 8575292 e contestuale impegno della spesa dell'incentivo per funzioni tecniche.	-	664,36	-664,36
		CIG 9862392F54. Servizio di manutenzione di delineatori di margine ed elementi rifrangenti. Annualità 2023. Rete stradale regionale d'interesse locale – Trieste. Decreto a contrarre Affidamento e impegno della spesa. Trattativa eAppaltiFVG rfq_49632. Gara N. 9132888 e contestuale impegno della spesa dell'incentivo per funzioni tecniche.	-	1.117,64	-1.117,64
		CIG A023ADF9D5. Interventi di ripristino della segnaletica orizzontale. Rete stradale regionale di interesse locale – Trieste. Anno 2023. Decreto a contrarre, Affidamento e impegno della spesa. Trattativa eAppaltiFVG rfq_55444.	-	1.239,87	-1.239,87
		CIG madre 8542368912 - CIG derivato Z0C3655317. Convenzione CUC Regionale - Lotto 4. Fornitura di monitor a favore delle amministrazioni della Regione autonoma Friuli Venezia Giulia. Impegno di spesa incentivo CUC Regionale	-	50,63	-50,63
		CIG madre 9677256448. CIG derivato Z3F3BD33F7. Convenzione CUC Regionale. Adesione Convenzione Consip Gas Naturale ed. 15bis – Lotto 5, annualità 2023-2024.	-	281,20	-281,20

		Fornitura gas naturale per riscaldamento e produzione acqua calda sanitaria presso l'Immobile di Via Tigor, 22 34124 Trieste (TS), sede della succursale del Liceo "F. Petrarca". Adesione alla Convenzione, Affidamento e Impegno di Spesa. Impegno della spesa dell'incentivo per funzioni tecniche.			
		Convenzione CUC Regionale. Adesione Convenzione Consip Gas Naturale ed. 14 - Lotto 5, annualità 2022-2023. Fornitura gas naturale per riscaldamento e produzione acqua calda sanitaria negli Istituti scolastici CIG madre 8789692B4A - CIG derivato 89220491DDE.	-	9.156,35	-9.156,35
		Convenzione CUC Regionale. Adesione Convenzione Consip Gas Naturale ed. 14 - Lotto 5, annualità 2022-2023. Fornitura gas naturale per riscaldamento e produzione acqua calda sanitaria negli Istituti scolastici secondari di II grado e nella sede dell'Ente di Decentramento Regionale Trieste. Affidamento e Impegno di Spesa compreso incentivo per funzioni tecniche. Nomina del RUP e del Gruppo di Lavoro.CIG madre 8789692B4A - CIG derivato 89220491DDE.	-	4.337,22	-4.337,22
		Convenzione CUC Regionale. Adesione Convenzione Consip Gas Naturale ed. 14 - Lotto 5, annualità 2023-2024. Fornitura gas naturale per riscaldamento e produzione acqua calda sanitaria negli Istituti scolastici secondari di II grado e nella sede dell'Ente di Decentramento Regionale di Trieste. Affidamento e Impegno di Spesa. Impegno della spesa dell'incentivo per funzioni tecniche. CIG madre 8789692B4A. CIG derivato 98004589C8.	-	7.831,04	-7.831,04
		Fornitura gas naturale per riscaldamento e produzione acqua calda sanitaria degli istituti scolastici di competenza e della sede dell'E.D.R. di	-	18.204,72	-18.204,72

		Trieste, mediante adesione alla convenzione Consip Gas Naturale ed. 13 - Lotto 5 - per la durata di 12 mesi, anni 2021-2022. CIG madre 83321167A2 - CIG derivato 8750997F29 - Quota incentivante.				
		Fornitura gas naturale per riscaldamento e produzione acqua calda sanitaria degli istituti scolastici di competenza e della sede dell'U.T.I. Giuliana – Julijska M.T.U di Trieste, mediante adesione alla convenzione Consip Gas Naturale ed. 12 - Lotto 4 -SOENERGY SPA per la durata di 12 mesi a decorrere dal 1.05.2020.CIG 79397221DE - CIG derivato 82462859A6 – riconoscimento e ratifica ruoli del RUP, supporto amministrativo e dell'Ufficio di Direzione del Contratto – impegni di spesa.	-	13.114,75	-13.114,75	
		Immobile di L.go Sonnino 3 Trieste - Succursale del Liceo Petrarca -Realizzazione rete dati ed infrastrutture informatiche. CIG 881101251E - CUP F97H21003750002 Approvazione Progetto - affido delle opere - Incentivi.	-	2.957,03	-2.957,03	
		Immobile di Via Tigor 25 Trieste –Nuova succursale del Liceo Petrarca. Interventi impiantistici di manutenzione straordinaria e ristrutturazione aule e parti comuni. CUP - F97H21009300002 CIG 8991315BDA Approvazione progetto ed affido delle opere.	-	979,46	-979,46	
		IRAP-Adesione alla convenzione regionale avente ad oggetto l'affidamento del servizio di somministrazione di lavoro a tempo determinato a favore delle Amministrazioni della Regione autonoma Friuli Venezia Giulia. CIG 83593387F0. CIG derivato 9202396968."	-	2.700,00	-2.700,00	Si tratta di Irap per il personale somministrato liquidato nel 2024 ma di competenza 2023

	IRAP-Adesione alla convenzione regionale avente ad oggetto l'affidamento del servizio di somministrazione di lavoro a tempo determinato a favore delle Amministrazioni della Regione autonoma Friuli Venezia Giulia. CIG 83593387F0. CIG derivato 9202396968.	-	3.844,75	-3.844,75	
	IRAP-Adesione alla convenzione regionale avente ad oggetto l'affidamento del servizio di somministrazione di lavoro a tempo determinato a favore delle Amministrazioni della Regione autonoma Friuli Venezia Giulia. CIG 9343146FF9. CIG derivato A019386055.	-	1.947,33	-1.947,33	
	I.S.I.S Nautico _Tomaso di Savoia Duca di Genova_ P.zza Hortis, 1 34123 Trieste (TS). Interventi manutentivi urgenti su impianti elettrici e finiture murarie. Decreto a contrarre, affidamento, impegno e prenotazione della spesa. CIG Z0137D49DC.	-	730,01	-730,01	Si tratta di incentivi che l'Ente impegna a favore della Regione in fase di approvazione del QE delle opere/servizi/forniture o di adesione alle convenzioni/contratti quadro. La Regione non rileva il credito poiché ne viene a conoscenza solo a seguito di comunicazione (e invio della relativa documentazione) da parte dell'Ente, che è contestuale alla liquidazione a favore della Regione. La Regione, successivamente, liquida le somme di competenza ai singoli dipendenti
	Lavori di ripristino strutturale e messa in sicurezza di parte della cinta muraria da confine, prospettante la via Besenghi dell_Istituto superiore statale _Da Vinci - Carli - de Sandrinelli_, via Paolo Veronese 3 a Trieste opere di somma urgenza. CIG 8762589D2F aggiornamento impegni di spesa	-	2.576,00	-2.576,00	
	Lavori di ripristino strutturale e messa in sicurezza di parte della cinta muraria da confine, prospettante la via Besenghi dell'istituto Superiore Statale "Da Vinci – Carli – De Sandrinelli", via Paolo Veronese civ 3 a Trieste CIG 8762589D2F - approvazione perizia di assestamento per adeguamento prezzi ed opere complementari	-	415,54	-415,54	
	Lavori di ripristino strutturale e messa in sicurezza di parte della cinta muraria da confine, prospettante la via Besenghi dell'Istituto superiore	-	2.381,60	-2.381,60	

	statale _Da Vinci - Carli - de Sandrinelli_, via Veronese 3 a Trieste. Intervento urgente e complementare per la demolizione dell'edificio ex spogliatoio risultato pericolante. Somma urgenza - affido delle opere ed impegno di spesa cig 9179337486.			
	Servizi di manutenzione degli immobili e degli impianti in uso alle Amministrazioni della Regione Friuli Venezia Giulia ai sensi dell_ art. 43, comma 1 della L.R. 26/2014 - adesione al lotto 4 – CIG 730476746C – CIG derivato 8167805DE6 - aggiornamento impegni incentivi tecnici.	-	21.700,00	-21.700,00
	Servizi di manutenzione degli immobili e degli impianti in uso alle Amministrazioni della Regione Friuli Venezia Giulia ai sensi dell_ art. 43, comma 1 della L.R. 26/2014 - adesione al lotto 4 – CIG 730476746C – CIG derivato 8167805DE6 - variazione impegni 2021.	-	27.704,09	-27.704,09
	SmartCIG Y123D416E2. Servizio di riparazione stradale – anno 2023 – Rete stradale regionale d'interesse locale – Trieste. Trattativa eAppaltiFVG rfq_56108. Affidamento, impegno della spesa e contestuale impegno della spesa dell'incentivo per funzioni tecniche.	-	630,30	-630,30
	Totale	-	164.459,28	-164.459,28

Esiti verifica crediti e debiti reciproci con gli altri soggetti del Gap

L'Organo di Revisione ha asseverato l'insussistenza di crediti e debiti nei confronti di soggetti facenti parte del Gap.

1.1.14 Ente di Decentramento Regionale di Udine (in contabilità finanziaria).

La Regione presenta al 31.12.2023 i residui passivi e i residui attivi di seguito elencati nei confronti dell'ente.

L'Ente ha trasmesso l'attestazione asseverata dell'Organo di Revisione delle posizioni creditorie e debitorie al 31.12.2023.

Riconciliazione Debiti Regione Friuli Venezia Giulia/Ente di decentramento Regionale di Udine - EDR

Espf	Capitolo	Descrizione	Residui Passivi Regione	Residui attivi/crediti ente/società	Differenza	Esito ed eventuale motivo dello scostamento
2018	1349	UTI DEL FRIULI CENTRALE - INT.19	100.000,00	100.000,00	-	Partite allineate
2019	1350	UTI DEL FRIULI CENTRALE - INT.12	3.958,66	3.958,66	-	Partite allineate
2020	1315	UTI DEL FRIULI CENTRALE - INT.12	119.907,96	119.907,96	-	Partite allineate
2020	1350	UTI DEL FRIULI CENTRALE - INT.12	288.939,79	288.939,79	-	Partite allineate
2021	1350	UTI DEL FRIULI CENTRALE - INT.12	7.101,55	7.101,55	-	Partite allineate
2022	1315	UTI DEL FRIULI CENTRALE - INT.12	358.006,28	358.006,28	-	Partite allineate
2022	7163	L.R. 18/2015, ART. 7, COMMA 1 - L.R. 29/2018 ART. 10, COMMI 69-71. Concertazione 2019-2021 degli investimenti strategici di sviluppo delle UTI e dei comuni non partecipanti alle UTI - UTI del Friuli Centrale - Interventi strutturali urgenti	86.916,78	69.340,14	17.576,64	La differenza è confluita nell'anno successivo a seguito del riaccertamento dei residui dell'Ente. Trattasi di partite per le quali verrà chiesto agli uffici regionali competenti e all'Ente di concordare un percorso di riallineamento.
2023	1315	UTI DEL FRIULI CENTRALE - INT.12	81.034,69	81.034,69	-	Partite allineate
2023	7599	EDR – Assegnazione agli Enti di decentramento regionale delle risorse statali erogate alla Regione a seguito della soppressione delle Province corrispondenti al contributo minimo garantito per i servizi indispensabili. Anno 2023. L.R. 6 agosto 2020, n.15, articolo 9, commi 3 e 4 (Misure finanziarie multisettoriali). Anno 2023. Accertamento dell'entrata e impegno di spesa.	855.989,54	855.989,54	-	Partite allineate
2023	12071	LR 14/2021, art. 2 e art. 8, Impegno di spesa a favore degli Enti di Decentramento Regionale per l'esercizio delle funzioni in materia di viabilità di competenza delle ex Province	125.503,98	125.503,98	-	Partite allineate

2023	12073	L.R. 14/2021, art. 2 e art. 7, L.R. 22/2022 art. 5 comma 27 e L.R. 13/2023 - Impegno di spesa a favore degli Enti di Decentramento Regionale per l'esercizio delle funzioni in materia di viabilità di competenza delle ex Province	1.600.000,00	1.600.000,00	-	Partite allineate
2023	12956	L.R. n. 24/2021 art. 5 c.28 – Finanziamento finalizzato all'installazione dei dissuasori ottici e/o acustici per la fauna selvatica sui guardrail e sui cosiddetti delineatori normali di margine – Impegno di spesa a favore dell'Ente di Decentramento Regionale (EDR) Udine. CUP C26G22001820002	104.468,60	104.468,60	-	Partite allineate
2023	15421	L.R. 14/2021, art. 2 e art. 8 e L.R. 13/2023 - Impegno di spesa a favore degli Enti di Decentramento Regionale per l'esercizio delle funzioni in materia di viabilità di competenza delle ex Province	6.345.710,27	6.345.710,27	-	Partite allineate
2023	15421	LR 14/2021, art. 2 e art. 8, Impegno di spesa a favore degli Enti di Decentramento Regionale per l'esercizio delle funzioni in materia di viabilità di competenza delle ex Province. L.R. 27/2023 n. 14 - Misure finanziarie multisettoriali – ulteriore stanziamento fondi all'Ente di Decentramento Regionale di Udine per interventi di manutenzione straordinaria viabilità - Capitolo 15421 art.2	5.500.000,00	5.500.000,00	-	Partite allineate
2023	15805	Oggetto: LR 14/2015, art. 7 ter. Avviso pubblico finalizzato alla selezione di progetti di investimento di valenza territoriale di iniziativa pubblica. Impegno in favore dell'Ente di Decentramento Regionale (EDR) di Udine per l'assunzione degli atti di concessione successivi all'approvazione della graduatoria delle istanze di contributo e la gestione delle fasi ad essi conseguenti.	83.434,63	83.434,63	-	Partite allineate

2023	15805	Oggetto: LR 14/2015, art. 7 ter. Avviso pubblico finalizzato alla selezione di progetti di investimento di valenza territoriale di iniziativa pubblica. Impegno in favore dell'Ente di Decentramento Regionale (EDR) di Udine per l'assunzione degli atti di concessione successivi all'approvazione della graduatoria delle istanze di contributo e la gestione delle fasi ad essi conseguenti.	29.777.356,74	29.777.356,74	-	Partite allineate
2023	23813	Delibera CIPESS n. 79 dd. 22/12/2021: Fondo per lo sviluppo e la coesione (FSC) anticipazione di assegnazioni nell'ambito delle disponibilità 2021/2027 per interventi di immediato avvio dei lavori o di completamento di interventi in corso. Concessione contributo di Euro 5.800.000,00 all'EDR di Udine per "realizzazione di un edificio ad uso scolastico presso il Centro Studi di Udine". CUP C22E20000100002	5.800.000,00	5.800.000,00	-	Partite allineate
2023	25421	L.R. 14/2021, art. 2 e art. 8 e L.R. 13/2023 - Impegno di spesa a favore degli Enti di Decentramento Regionale per l'esercizio delle funzioni in materia di viabilità di competenza delle ex Province	2.811.289,73	2.811.289,73	-	Partite allineate
2023	25421	LR 14/2021, art. 2 e art. 8, Impegno di spesa a favore degli Enti di Decentramento Regionale per l'esercizio delle funzioni in materia di viabilità di competenza delle ex Province.	2.650.000,00	2.650.000,00	-	Partite allineate

2023	42200	01138.AI.UD SAURIS Decreto 12 ottobre 2021 n. 394- Decreto del Ministro delle Infrastrutture e della Mobilità Sostenibili di concerto con il Ministro per il Sud e la Coesione Territoriale e con il Ministro dell'Economia e delle Finanze. "Ripartizione e utilizzo dei fondi per la messa in sicurezza e manutenzione straordinaria della rete viaria per l'accessibilità delle aree interne". Aree Interne "Dolomiti Friulane"; "Alta Carnia"; "Val Canale e Valli di Fella - programma sessennale 2021-2026. Impegno della spesa a favore degli Enti di Decentramento Regionale (EDR) di Udine e di Pordenone.	15.272,66	15.272,66	-	Partite allineate
2023	42200	01139.AI.UD AMPEZZO Decreto 12 ottobre 2021 n. 394- Decreto del Ministro delle Infrastrutture e della Mobilità Sostenibili di concerto con il Ministro per il Sud e la Coesione Territoriale e con il Ministro dell'Economia e delle Finanze. "Ripartizione e utilizzo dei fondi per la messa in sicurezza e manutenzione straordinaria della rete viaria per l'accessibilità delle aree interne". Aree Interne "Dolomiti Friulane"; "Alta Carnia"; "Val Canale e Valli di Fella - programma sessennale 2021-2026. Impegno della spesa a favore degli Enti di Decentramento Regionale (EDR) di Udine e di Pordenone.	62.771,88	62.771,88	-	Partite allineate

2023	42200	01141.AI.UD CHIUSAFORTE-TARVISIO Decreto 12 ottobre 2021 n. 394- Decreto del Ministro delle Infrastrutture e della Mobilità Sostenibili di concerto con il Ministro per il Sud e la Coesione Territoriale e con il Ministro dell'Economia e delle Finanze. "Ripartizione e utilizzo dei fondi per la messa in sicurezza e manutenzione straordinaria della rete viaria per l'accessibilità delle aree interne". Aree Interne "Dolomiti Friulane"; "Alta Carnia"; "Val Canale e Valli di Fella - programma sessennale 2021-2026. Impegno della spesa a favore degli Enti di Decentramento Regionale (EDR) di Udine e di Pordenone.	35.659,99	35.659,99	-	Partite allineate
2023	42200	01142.AI.UD RESIA Decreto 12 ottobre 2021 n. 394- Decreto del Ministro delle Infrastrutture e della Mobilità Sostenibili di concerto con il Ministro per il Sud e la Coesione Territoriale e con il Ministro dell'Economia e delle Finanze. "Ripartizione e utilizzo dei fondi per la messa in sicurezza e manutenzione straordinaria della rete viaria per l'accessibilità delle aree interne". Aree Interne "Dolomiti Friulane"; "Alta Carnia"; "Val Canale e Valli di Fella - programma sessennale 2021-2026. Impegno della spesa a favore degli Enti di Decentramento Regionale (EDR) di Udine e di Pordenone.	425.886,14	425.886,14	-	Partite allineate
2023	42200	01143.AI.UD Pontebba Decreto 12.10.2021 n. 394- Decreto del Ministro delle Infrastrutture e della Mobilità Sostenibili di concerto con il Ministro per il Sud e la Coesione Territoriale e con il Ministro dell'Economia e delle Finanze. "Ripartizione e utilizzo dei fondi per la messa in sicurezza e manutenzione straordinaria della rete viaria per l'accessibilità delle aree interne". Aree Interne "Dolomiti Friulane"; "Alta Carnia"; "Val	13.932,90	13.932,90	-	Partite allineate

		Canale e Valli di Fella - programma sessennale 2021-2026. Impegno di spesa a favore degli Enti di Decentramento Regionale di Udine e di Pordenone.				
2023	68336	L.R. 27/2023 n. 14, art. 5, comma 27 - Misure finanziarie multisettoriali. Interventi necessari alla viabilità per l'effettuazione del GIRO D'ITALIA 2024 - Impegno di spesa a favore dell'Ente di Decentramento Regionale di Udine	150.000,00	150.000,00	-	Partite allineate
		814/21-D-edud-5381 mitigazione del rischio mediante interventi di messa in sicurezza del ponte e dei versanti alla progr. KM 16+000 della SR_UD_19 - Comuni di Cividale San Pietro Al Natisone (decreto 45/SR/12/2022)	-	18.175,60	-18.175,60	Trattasi di fondi della Protezione Civile per il finanziamento di interventi in conto capitale. Decreto/45/SR12/2022 dd. 28.10.2022 di assegnazione 500.000,00 euro. Cronoprogramma 2023 per 18.175,60 euro.
		814/21-D-edud-5399 - mitigazione del rischio mediante esecuzione di barriere paramassi tra la progr. KM 0+700 E KM. 1+200 della SR_UD_36 di Bordano. Incarico di progettazione definitiva, esecutiva, direzione lavori, misura, contabilità, certificato di ... (decreto 45/SR/12/2022)	-	75.228,85	-75.228,85	Trattasi di fondi della Protezione Civile per il finanziamento di interventi in conto capitale. Decreto/45/SR12/2022 dd. 28.10.2022 di assegnazione 1.500.000,00 euro. Cronoprogramma 2023 per 75.228,85 euro.
		MUTUO CDP pos. N. 6004117 (EX PROVINCIA DI UDINE – ora in carico alla Regione)	-	17.173,00	-17.173,00	Fondi ex Mutuo Provincia. Importo che si trova nell'Avanzo regionale. Credito ereditato da UTI. Trattasi di partite per le quali verrà chiesto agli uffici regionali competenti e all'Ente di concordare un percorso di riallineamento.
		PNRR02_EDRUD - Segnalazione 5395 Piano Nazionale di Ripresa e Resilienza (PNRR) - Missione 2 - Componente 4 - Sub-investimento 2.1b. - CUP D18H22000390001 - Mitigazione del rischio mediante esecuzione di barriere paramassi e barriere stradali tra la KM	-	35,00	-35,00	Importi ANAC. Sono importi dovuti in sede di avvio delle procedure di gara iniziate a fine 2023. La protezione civile ha adottato il decreto di impegno all'inizio del 2024 a fronte di un Accordo di collaborazione tra la

		PNRR03_EDRUD - Segnalazione 5340 Piano Nazionale di Ripresa e Resilienza (PNRR) - Missione 2 - Componente 4 - Sub-investimento 2.1b. - CUP D78H22000470001. Intervento urgente di consolidamento del ponte a travata multipla sul torrente Leale, SR UD 41	-	250,00	-250,00	Regione, in qualità di Amministrazione attuatrice e l'EDR di Udine.
		PNRR08_EDRUD-Segnalazione 5388 - Piano Nazionale di Ripresa e Resilienza (PNRR) - Missione 2 - Componente 4 - Sub-investimento 2.1b. PNRR08_EDRUD - Segnalazione 5388 - CUP D48H22000430001 - Interventi di messa in sicurezza di ponti, tombotti, versanti,	-	35,00	-35,00	
		PNRR16_EDRUD - Segnalazione 5570 - Piano Nazionale di Ripresa e Resilienza (PNRR) - Missione 2 - Componente 4 - Subinvestimento 2.1b. - CUP D18H22000400001 - intervento di installazione di barriere paramassi a protezione della SR UD 41 di Forgaria	-	35,00	-35,00	
		Totale	57.403.142,77	57.496.498,58	-93.355,81	

Riconciliazione Crediti Regione Friuli Venezia Giulia/Ente di decentramento Regionale di Udine - EDR

Espf	Capitolo	Descrizione	Residuo attivo	Residui passivi/debiti ente/società	Differenza	Esito ed eventuale motivo dello scostamento
2021	8504	Adesione alle iniziative attivate dalla Centrale Unica di Committenza soggetto aggregatore. Iniziativa denominata Convenzione per la fornitura, a ridotto impatto ambientale, di carta e cancelleria per le amministrazioni della Regione autonoma Friuli-Venezia Giulia di cui all art. 43, comma 1, della L.R. 26/2014 . versamento della quota d incentivo prevista dall art. 113 del d.lgs. 50/2016.	8,11	8,11	-	Partite allineate
2023	8004	Concessione n. 38 del 20.09.2019 spazi dell'immobile Palazzo Antonini rimborso oneri accessori anno 2019-2020- 2021	172.327,31	-	172.327,31	La Direzione Regionale Patrimonio ha emesso il decreto di accertamento su cui l'Ente ha riscontrato degli elementi da

						<p>chiarire. L'Ente pertanto non ha proceduto con l'impegno, anche se ha vincolato i fondi necessari nell'Avanzo, in attesa dei chiarimenti.</p> <p>Trattasi di partite per le quali verrà chiesto agli uffici regionali competenti e all'Ente di concordare un percorso di riallineamento.</p>
		Adesione alle iniziative attivate dalla Centrale unica di committenza - Soggetto aggregatore. Iniziativa denominata: _Servizi di manutenzione degli immobili e degli impianti in uso alle Amministrazioni della Regione autonoma Friuli Venezia Giulia - Lotto	-	11.871,54	-11.871,54	<p>Avvisi di pagamento CUC. Incentivi di spettanza alla Regione per alcuni servizi. L'EDR ha riscontrato alcune incongruenze sui conti, per cui non ha provveduto al pagamento, pur avendo impegnato gli importi.</p> <p>Trattasi di partite per le quali verrà chiesto agli uffici regionali competenti e all'Ente di concordare un percorso di riallineamento.</p>
		Adesione alle iniziative attivate dalla Centrale unica di committenza - Soggetto aggregatore. Iniziativa denominata _Servizio di gestione e manutenzione del verde pubblico a ridotto impatto ambientale a favore di Amministrazioni della RAFVG	-	921,74	-921,74	<p>Avvisi di pagamento CUC. Incentivi di spettanza alla Regione per alcuni servizi. L'EDR ha riscontrato alcune incongruenze sui conti, per cui non ha provveduto al pagamento, pur avendo impegnato gli importi.</p> <p>Trattasi di partite per le quali verrà chiesto agli uffici regionali competenti e all'Ente di concordare un percorso di riallineamento.</p>
		Arretrati contrattuali 2019-2021 relativi ai lavoratori somministrati Randstad - IRAP	-	3.350,00	-3.350,00	<p>Debiti IRAP. Il disallineamento è dovuto all'accertamento per cassa in quanto tributi, ed al versamento nel mese successivo.</p> <p>Trattasi di partite per le quali verrà chiesto agli uffici regionali competenti e all'Ente di concordare un percorso di riallineamento.</p>
		Impegno di spesa a carico del bilancio dell'Unione Territoriale Intercomunale del Friuli Centrale per rimborso spese di edilizia scolastica (utenze di telefonia) sostenute dalla Regione Autonoma Friuli		1.108,66	-1.108,66	<p>Trattasi di impegno di derivazione UTI.</p> <p>Trattasi di partite per le quali verrà chiesto agli uffici regionali competenti e all'Ente di concordare un percorso di riallineamento.</p>

	Venezia Giulia nell_anno 2019. Vedasi note Direzione Centrale AA.LL. Ufficio Stralcio prot. nn. 5355- 6126 -7153 - 10334 del 2019				
	irap - somministrazione lavoro a tempo determinato - fornitura di n. 1 unità categoria C		1.576,78	-1.576,78	Debiti IRAP. Il disallineamento è dovuto all'accertamento per cassa in quanto tributi, ed al versamento nel mese successivo. Trattasi di partite per le quali verrà chiesto agli uffici regionali competenti e all'Ente di concordare un percorso di riallineamento..
	irap - somministrazione lavoro a tempo determinato - fornitura di n. 9 unità categoria C - s. viabilità		14.377,94	-14.377,94	
	IRAP Somministrazione lavoro a tempo determinato un'unità cat. C		1.890,35	-1.890,35	
	LOTTO 1 - CIG DERIVATO 9255193ADE 20 EDIZIONE - Impegno di spesa per quota d'incentivo prevista dall'art. 113 del D.Lgs. 50/2016		600,00	-600,00	Avvisi di pagamento CUC. Incentivi di spettanza alla Regione per alcuni servizi. L'EDR ha riscontrato alcune incongruenze sui conti, per cui non ha provveduto al pagamento, pur avendo impegnato gli importi. Trattasi di partite per le quali verrà chiesto agli uffici regionali competenti e all'Ente di concordare un percorso di riallineamento.
	LOTTO 2 CIG A0040A597B 30 EDIZIONE Impegno di spesa per quota d'incentivo prevista dall'art. 113 del D.Lgs. 50/2016		115,92	-115,92	
	LOTTO 8 CIG DERIVATO 9255292C90 2 EDIZIONE- Impegno di spesa per quota d_incentivo prevista dall_art. 113 del D.Lgs. 50/2016		400,00	-400,00	
	Quota d'incentivo prevista dall_art. 113 del D.Lgs. 50/2016 adesione CUC-SA - CIG ZB237EC6ED - SAG E STEC		112,50	-112,50	
	Quota d'incentivo prevista dall_art. 113 del D.Lgs. 50/2016 per adesione CUC-SA - 99930627A2 - SAG e STEC	-	5.452,27	-5.452,27	
	Quota d'incentivo prevista dall_art. 113 del D.Lgs. 50/2016 per adesione CUC-SA - CIG 877121291D - SAG e STEC	-	1.529,38	-1.529,38	
	Quota d'incentivo prevista dall_art. 113 del D.Lgs. 50/2016 per adesione CUC-SA - CIG 8941586E2E - SAG e STEC	-	738,30	-738,30	

	Quota d'incentivo prevista dall'art. 113 del D.Lgs. 50/2016 per adesione CUCSA - CIG 9011304B4C PROT. N. 0522743 - 14/09/2023	-	350,00	-350,00	
	Quota d'incentivo prevista dall'art. 113 del D.Lgs. 50/2016 per adesione CUC-SA - CIG 9021194CC8 - SAG e STEC	-	738,30	-738,30	
	Quota d'incentivo prevista dall'art. 113 del D.Lgs. 50/2016 per adesione CUC-SA - CIG 90442997A3 - SAG e STEC	-	615,30	-615,30	
	Quota d'incentivo prevista dall'art. 113 del D.Lgs. 50/2016 per adesione CUC-SA - CIG 92526307D1 - VIABILITA_	-	3.007,22	-3.007,22	
	Quota d'incentivo prevista dall'art. 113 del D.Lgs. 50/2016 per adesione CUC-SA - CIG 99029973A6 - VIABILITA_	-	1.129,00	-1.129,00	
	Quota d'incentivo prevista dall'art. 113 del D.Lgs. 50/2016 per adesione CUC-SA - CIG 9980946931 - SAG E STEC	-	294,60	-294,60	
	quota irap - Somministrazione lavoro a tempo determinato fornitura di n. 4 unità categoria D - CIG derivato 92526307D1	-	9.178,64	-9.178,64	Debiti IRAP. Il disallineamento è dovuto all'accertamento per cassa in quanto tributi, ed al versamento nel mese successivo. Trattasi di partite per le quali verrà chiesto agli uffici regionali competenti e all'Ente di concordare un percorso di riallineamento.
	Somministrazione lavoro a tempo determinato. Decreto a contrarre per fornitura di n. 2 unità categoria D e n. 2 unità categoria C. CIG derivato 8711824896	-	8.328,72	-8.328,72	
	Somministrazione lavoro a tempo determinato - n. 7 cat. C e n. 4 cat. D - SAG e STEC - IRAP	-	2.970,96	-2.970,96	
	Somministrazione lavoro a tempo determinato. Quota di incentivo a favore Centrale Unica di Committenza - impegno di spesa	-	2.369,81	-2.369,81	Avvisi di pagamento CUC. Incentivi di spettanza alla Regione per alcuni servizi. L'EDR ha riscontrato alcune incongruenze sui conti, per cui non ha provveduto al pagamento, pur avendo impegnato gli importi.

						Trattasi di partite per le quali verrà chiesto agli uffici regionali competenti e all'Ente di concordare un percorso di riallineamento.
		Somministrazione lavoro a tempo determinato - quota irap - Decreto a contrarre per la fornitura di un'unità cat. C. CIG derivato n. 8941586E2E	-	1.674,69	-1.674,69	Debiti IRAP. Il disallineamento è dovuto all'accertamento per cassa in quanto tributi, ed al versamento nel mese successivo.
		Somministrazione lavoro a tempo determinato - quota irap - fornitura di n. 1 unità categoria D e n. 1 unità categoria C	-	4.269,50	-4.269,50	Trattasi di partite per le quali verrà chiesto agli uffici regionali competenti e all'Ente di concordare un percorso di riallineamento.
		Versamento quota d_incentivo prevista dall'art. 113 del D.Lgs. 50/2016. Adesione alle iniziative attivate dalla Centrale unica di committenza - Iniziativa _Servizio di somministrazione di lavoro a tempo determinato a favore dell'Amministrazione regione	-	6.009,99	-6.009,99	Avvisi di pagamento CUC. Incentivi di spettanza alla Regione per alcuni servizi. L'EDR ha riscontrato alcune incongruenze sui conti, per cui non ha provveduto al pagamento, pur avendo impegnato gli importi. Trattasi di partite per le quali verrà chiesto agli uffici regionali competenti e all'Ente di concordare un percorso di riallineamento.
		Totale	172.335,42	84.990,22	87.345,20	

Esiti verifica crediti e debiti reciproci con gli altri soggetti del Gap

Denominazione ente/società nei cui confronti sussiste il credito/debito	Descrizione	Residui passivi/debiti	Residui attivi/crediti	Differenza	Esito ed eventuale motivo dello scostamento
Fondo di finanziamento dei programmi regionali cofinanziati FESR	Lavori di efficientamento energetico Marinelli di Udine		593.543,58	-	Partite allineate. Trattasi di importi che l'EDR ha asseverato come crediti verso Regione/PORFERS.
Fondo di finanziamento dei programmi regionali cofinanziati FESR	Lavori di efficientamento energetico Malignani di Udine		674.282,66	-	
Friuli Venezia Giulia Strade Spa	Rimborsi spese varie manutenzione attrezzature (L.R. 14/2021 Trasferimento funzioni viabilità)	7.528,33		7.528,33	I fondi in questione sono riferiti a rimborsi di spese dovuti per la gestione del periodo di passaggio delle competenze in materia di viabilità tra EDR e FVGStrade, per effetto sempre di apposita convenzione.

					Per la precisione trattasi di rimborsi utenze/manutenzioni mezzi per i quali si è dovuto mantenere attivo il residuo di spesa in quanto l'Ente è ancora in attesa di eventuali conguagli imputabili ad anni precedenti il 2024.
Società per azioni Autovie Venete (S.A.A.V.)	L.R. 14/2021 di trasferimento delle funzioni viabilità_ dal 1/1/2022. Subentro nei rapporti giuridici di FVG Strade. Convenzione per la gestione degli interventi di autovie venete sulla rete di competenza dell'EDR Udine. Prenotazione spesa anno 2023	10.000,00		10.000,00	Il residuo passivo concerne un Accordo di cooperazione e rimborso oneri sottoscritto con Società per azioni Autovie Venete (SAAV), per il quale l'EDR ha assunto un impegno pluriennale sul 2023, 2024 e 2025. La Società Autostrade Alto Adriatico (SAAA) è subentrata a SAAV nell'accordo, ma l'EDR ha recepito la nota di modifica solo nel 2024, per cui ha mantenuto il residuo di € 10.000 in capo a SAAV. La fattura n. 15/FAPA dd.27.02.2024 (imponibile di € 9.000, più IVA) emessa da SAAA, è stata pagata dall'EDR per € 10.000 sui residui 2023 e per la parte restante in competenza 2024. Trattasi di partite per le quali verrà richiesto all'EDR di Udine e alla SAAA di concordare un percorso di riallineamento.
Società per azioni Autovie Venete (S.A.A.V.)	UD_16_40 CUP B41B11000060003 lavori di costruzione della variante S.P. 80 nei comuni di Porpetto e di san giorgio di Nogaro. Decreto ricognitivo, approvazione quadro economico aggiornato e assunzione impegni di spesa.	90.714,60		90.714,60	L'importo si riferisce all'OPERA UD_16_40 - lavori di costruzione della variante S.P. 80 nei comuni di Porpetto e di San Giorgio di Nogaro. Il debito si riferisce a spese, discendenti da apposita convenzione, che la società deve addebitare all'Ente per dei ripristini/verifiche di competenza 2022/2023. L'Ente è ancora in attesa di riscontro/fatturazione. Risulta che la

					società a sua volta sia in attesa di verifiche da parte del Ministero.
--	--	--	--	--	--

Per le partite contabili indicate da Società Autostrade Alto Adriatico Spa si rimanda al § 2.1.8.

1.1.15 Ente parco naturale delle Dolomiti Friulane (in contabilità finanziaria)

La Regione al 31.12.2023 presenta i residui passivi di seguito elencati, mentre non presenta residui attivi nei confronti dell'ente.

L'Ente ha trasmesso l'attestazione asseverata dal Revisore delle posizioni creditorie e debitorie al 31.12.2023.

Riconciliazione Debiti Regione Friuli Venezia Giulia/Ente Parco naturale delle Dolomiti Friulane

Espf	Capitolo	Descrizione	Residui Passivi Regione	Residui attivi/crediti ente/società	Differenza	Esito ed eventuale motivo dello scostamento
2023	3127	Legge regionale 42/1996, articolo 40 quinquies. Concessione del contributo e impegno della spesa a favore dell'Ente Parco Dolomiti Friulane per l'intervento di "Messa in sicurezza tratto vecchia strada della Valcellina e consolidamento versanti all'interno della Riserva naturale Forra del Cellina" - CUP I56C23000030002 -. Cap. 3127, 300.000,00.	30.000,00	30.000,00	-	Partite allineate
2023	3127	Legge regionale 42/1996, articolo 40 quinquies. Contributo per acquisto immobile - CUP I45J22000000002 Concessione del finanziamento e impegno a favore dell'Ente Parco naturale Dolomiti Friulane. Cap. 3127.	194.426,97	194.426,97	-	Partite allineate
2023	7032	L. 241/1990, art. 15. Accordo quadro di collaborazione per lo svolgimento di attività di salvaguardia, promozione e valorizzazione delle Dolomiti Friulane, Sistema n. 4 delle Dolomiti Patrimonio Mondiale UNESCO. Biennio 2023-2024. Decreto di impegno a favore dell'Ente Parco Naturale Dolomiti Friulane.	5.000,00	5.000,00	-	Partite allineate

2023	10247	Legge regionale 42/96, articolo 40 ter. Spese di gestione della Riserva naturale regionale Forra del Cellina relative all'annualità 2023. Impegno di spesa a favore dell'Ente Parco Dolomiti Friulane. Capitolo 10247.	20.700,00	20.700,00	-	Partite allineate
Totale			250.126,97	250.126,97	-	

Riconciliazione crediti Regione Friuli Venezia Giulia/ Ente Parco naturale delle Dolomiti Friulane

L'Ente ha attestato l'insussistenza di debiti nei confronti dell'Amministrazione regionale, in coincidenza con le scritture contabili della Regione.

Esiti verifica crediti e debiti reciproci con gli altri soggetti del Gap

Denominazione ente/società nei cui confronti sussiste il credito/debito	Descrizione	Residui passivi/debiti	Residui attivi/crediti	Differenza	Esito ed eventuale motivo dello scostamento
PromoTurismoFVG	Ingressi 16/7/23 progTreni storici		189,00	-	Partite allineate
Carnia Welcome s.c.a r.l.	Visite guidate dd.12.13.14 marzo 2013 e del 30.05.2013		402,00	n.d.	Carnia Welcome non ha trasmesso l'attestazione, asseverata dall'Organo di Revisione, della propria situazione debitoria e creditoria al 31.12.2023

1.1.16 Ente parco naturale delle Prealpi Giulie (in contabilità finanziaria)

La Regione al 31.12.2023 presenta i residui passivi di seguito elencati, mentre non presenta residui attivi nei confronti dell'ente.

L'Ente ha trasmesso l'attestazione asseverata dal Revisore delle posizioni creditorie e debitorie al 31.12.2023.

Riconciliazione Debiti Regione Friuli Venezia Giulia/Ente Parco naturale delle Prealpi Giulie

Espf	Capitolo	Descrizione	Residui Passivi Regione	Residui attivi/crediti ente/società	Differenza	Esito ed eventuale motivo dello scostamento
2023	10243	Leggi regionali 42/96, articolo 40 ter e 17/2008. Spese di gestione della Riserva naturale regionale della Val Alba relative all'annualità 2023. Impegno	14.400,00	14.400,00	-	Partite allineate

		di spesa a favore dell'Ente Parco naturale delle Prealpi Giulie. Capitolo 10243.				
2023	10257	Legge regionale 20/2021, articolo 63. Finanziamento di attività di promozione e gestione delle Riserve della Biosfera MaB UNESCO - Riserva della Biosfera delle Alpi Giulie - per l'anno 2023. Decreto di impegno della spesa a favore dell'Ente Parco Naturale delle Prealpi Giulie.	20.000,00	20.000,00	-	Partite allineate
		Contributi promozione patrimonio geologico e geodiversità art.18 LR15/2016 annualità 2022 (cap.2234/s/FVG per 4.270,00 euro e cap.2235/s/fvg per 1.830,00 euro)	-	6.100,00	-6.100,00	Reimputate sul 2024 da Regione Trattasi di partite per le quali verrà chiesto agli uffici regionali competenti e all'Ente di concordare un percorso di riallineamento.
		Contributi promozione patrimonio geologico e geodiversità art.18 LR15/2016 annualità 2023. (cap.2234/s/fvg per 2.196,00 euro e cap.2235/s/fvg per 3.904,00 euro)	-	6.100,00	-6.100,00	Reimputate sul 2024 da Regione Trattasi di partite per le quali verrà chiesto agli uffici regionali competenti e all'Ente di concordare un percorso di riallineamento.
		LR 24/2021 art.3 commi 3-16, aiuti riqualificazione patrimonio malghivo (cap.11157/s/fvg)	-	4.003,16	-4.003,16	Reimputate sul 2024 da Regione Trattasi di partite per le quali verrà chiesto agli uffici regionali competenti e all'Ente di concordare un percorso di riallineamento.
		Totale	34.400,00	50.603,16	-16.203,16	

Riconciliazione crediti Regione Friuli Venezia Giulia/Ente Parco naturale delle Prealpi Giulie.

L'Ente ha attestato l'insussistenza di debiti nei confronti dell'Amministrazione regionale, in coincidenza con le scritture contabili della Regione.

Esiti verifica crediti e debiti reciproci con gli altri soggetti del Gap

L'Organo di Revisione ha asseverato l'insussistenza di crediti e debiti nei confronti di soggetti facenti parte del Gap.

1.1.17 Ente regionale per il patrimonio culturale della Regione autonoma Friuli Venezia Giulia - ERPAC (in contabilità finanziaria)

La Regione al 31.12.2023 presenta i residui passivi di seguito elencati, mentre non presenta residui attivi nei confronti dell'ente.

L'Ente ha trasmesso l'attestazione asseverata dal Revisore delle posizioni creditorie e debitorie al 31.12.2023

Riconciliazione Debiti Regione Friuli Venezia Giulia/Ente regionale per il patrimonio culturale della Regione autonoma Friuli Venezia Giulia – ERPAC

Espf	Capitolo	Descrizione	Residui Passivi Regione	Residui attivi/crediti ente/società	Differenza	Esito ed eventuale motivo dello scostamento
2017	6434	LR 2/2016, articoli 3, c. 2, lett. a) e 14, c. 1, lett. c). Ente regionale per il patrimonio culturale della Regione autonoma Friuli Venezia Giulia - ERPAC. Finanziamento per intervento straordinario finalizzato alla valorizzazione del compendio di Villa Manin	81.459,85	328.026,09	-93.392,30	L'Ente ha conservato a residuo (EPF 2021, 2022 e 2023) l'importo di euro 328.026,09 e reimputato all'esercizio 2024 l'importo di euro 93.392,30 (in relazione all'andamento della spesa – contributo a rendicontazione). Trattasi di partite per le quali verrà chiesto agli uffici regionali competenti e all'Ente di concordare un percorso di riallineamento.
2018	6434	LR 2/2016, articoli 3, c. 2, lett. a) e 14, c. 1, lett. c). Ente regionale per il patrimonio culturale della Regione autonoma Friuli Venezia Giulia - ERPAC. Finanziamento per intervento straordinario finalizzato alla valorizzazione del compendio di Villa Manin	45.659,39			
2020	6434	LR 2/2016, articoli 3, c. 2, lett. a) e 14, c. 1, lett. c). Ente regionale per il patrimonio culturale della Regione autonoma Friuli Venezia Giulia - ERPAC. Finanziamento per intervento straordinario finalizzato alla valorizzazione del compendio di Villa Manin	294.299,15			
2021	12020	L.R. 13/2021, art. 6, commi 27 e 28. Assegnazione all'ERPAC di risorse per spese di investimento	168.608,19	168.608,19	-	Partite allineate.
2022	2551	INTERREG V-A ITALIA-SLOVENIA 2014- 2020. PROGETTO WALKOFPEACE impegno di spesa contributo nazionale italiano	2.841,62	2.841,61	-0,01	Partite allineate, salvo arrotondamento

2023	2551	INTERREG V-A ITALIA-SLOVENIA 2014- 2020. PROGETTO WALK OF PEACE Impegno di spesa contributo nazionale italiano	19,96	0,00	-19,96	L'Ente ha conservato a residui solo l'importo di euro 2.841,61. Trattasi di partite per le quali verrà chiesto agli uffici regionali competenti e all'Ente di concordare un percorso di riallineamento.
2022	8460	LR 13/2019, art. 7, comma 5: trasferimento all'Ente Regionale per il Patrimonio Culturale Della Regione Autonoma Venezia Giulia - ERPAC delle risorse per la concessione dei finanziamenti di cui all'articolo 12 bis, comma 5, della legge regionale 23/2...	88.380,00	88.380,00	-	Partite allineate.
2022	12019	Legge regionale 13/2021, art. 6, commi 27 e 28. Assegnazione all'ERPAC di risorse per spese di investimento	3.502,70	3.502,70	-	Partite allineate.
2022	12020	Legge regionale 13/2021, art. 6, commi 27 e 28. Assegnazione all'ERPAC di risorse per spese di investimento	620.582,93	620.582,93	-	Partite allineate.
2023	5453	Legge regionale 2/2016, articolo 14, comma 1, lettera a). Ente regionale per il patrimonio culturale della Regione Autonoma Friuli Venezia Giulia – ERPAC. Finanziamento ordinario per l'attività e oneri di funzionamento anno 2023. Impegno fondi (Euro 7.800.000,00 parte corrente).	4.000.000,00	4.000.000,00	-	Partite allineate.
2023	12019	Legge regionale 13/2021, art. 6, commi 27 e 28. Assegnazione all'ERPAC di risorse per spese di investimento	137.769,35	137.769,35	-	Partite allineate.
2023	12020	Legge regionale 13/2021, art. 6, commi 27 e 28. Assegnazione all'ERPAC di risorse per spese di investimento	395.759,50	395.759,50	-	Partite allineate.
2023	43000	LR 2/2016, articolo 14, comma 1, lettera a). Ente regionale per il patrimonio culturale della Regione Autonoma Friuli Venezia Giulia – ERPAC. Finanziamento ordinario per spese di investimento. Impegno fondi (Euro 1.198.500,00 parte capitale).	1.198.500,00	1.198.500,00	-	Partite allineate.
		Totale	7.037.382,64	6.943.970,37	-93.412,27	

Riconciliazione crediti Regione Friuli Venezia Giulia/Ente regionale per il patrimonio culturale della Regione autonoma Friuli Venezia Giulia – ERPAC

Espf	Capitolo	Descrizione	Residui attivi Regione	Residui passivi/debiti ente/società	Differenza	Esito ed eventuale motivo dello scostamento
		Trasferimento per spese condominiali Palazzo Alvarez Gorizia – anno 2021	-	66.925,46	-197.173,56	Si tratta di oneri presunti per spese condominiali relative alla porzione immobiliare occupata da ERPAC a Gorizia anni 2021 e 2023. La Regione non ha evidenziato residui attivi in quanto al 31/12 non risultano ancora completati definitivamente i calcoli per il rimborso. Trattasi di partite per le quali verrà chiesto agli uffici regionali competenti e all'Ente di concordare un percorso di riallineamento.
		Trasferimento per spese condominiali Palazzo Alvarez Gorizia – anno 2022	-	69.248,10		
		Trasferimento per spese condominiali Palazzo Alvarez Gorizia- anno 2023	-	61.000,00		
		TOTALE	-	197.173,56	-197.173,56	

Esiti verifica crediti e debiti reciproci con gli altri soggetti del Gap

Denominazione ente/società nei cui confronti sussiste il credito/debito	Descrizione	Residui passivi/debiti	Residui attivi/crediti	Differenza	Esito ed eventuale motivo dello scostamento
Fondazione Palazzo Coronini Cronberg	Trasferimento per convenzione Biglietto unico Gomusei 2020, 2021 e 2022		212,00	-	Partite allineate.
Fondazione Palazzo Coronini Cronberg	Trasferimento per convenzione Biglietto unico Gomusei 2020, 2021 e 2022	762,40		-	Partite allineate.
PromoturismoFVG	Trasferimento per convenzione FVG card – anno 2023		5.611,00	-	Partite allineate.
PromoturismoFVG	Convenzione per promozione luoghi della cultura ERPAC	100.000,00		200.000,00	ERPAC iscrive solo il debito di € 100.000 relativo all'annualità 2023 nel rispetto del principio della competenza finanziaria potenziata, mentre PromoturismoFVG

					iscrive il credito di € 300.000 relativo all'intero triennio 2023-2025
--	--	--	--	--	--

Per le partite contabili indicate dalla Fondazione Teatro Nuovo "Giovanni da Udine" si rimanda al § 1.2.15.

1.1.18 Ente tutela patrimonio ittico (in contabilità finanziaria)

La Regione al 31.12.2023 presenta i residui passivi di seguito elencati, mentre non presenta residui attivi nei confronti dell'ente.

L'Ente ha trasmesso l'attestazione asseverata dal Revisore delle posizioni creditorie e debitorie al 31.12.2023.

Riconciliazione Debiti Regione Friuli Venezia Giulia/Ente tutela patrimonio ittico - ETPi

Espf	Capitolo	Descrizione	Residui Passivi Regione	Residui attivi/crediti ente/società	Differenza	Esito ed eventuale motivo dello scostamento
2021	6801	PIANO DI GESTIONE ITTICA	5.610,89	5.610,89	-	Partite allineate
2022	6726	LR 11 agosto 2016, n. 14, articolo 2, commi 27 e 28. Trasferimento delle risorse necessarie all'Ente Tutela Pesca del Friuli Venezia Giulia per l'esecuzione di interventi di completamento degli impianti ittici di proprietà o dati in gestione alla Regione. Decreto di concessione.	25.058,80	25.058,80	-	Partite allineate
		Contributo per impianto ittico Pordenone e Udine	-	85.410,74	-85.410,74	Partite non allineate per diversa imputazione contabile, la Regione ha reimputato al 2024, l'importo complessivamente reimputato al 2024 è pari a € 100.000,00. Trattasi di partite per le quali verrà chiesto agli uffici regionali competenti e all'Ente di concordare un percorso di riallineamento.
		LR 11 agosto 2016, n. 14, articolo 2, commi 27 e 28. Trasferimento delle risorse necessarie all'Ente Tutela Pesca del Friuli Venezia Giulia per	-	250.000,00	-250.000,00	Partite non allineate per diversa imputazione contabile, la Regione ha integralmente reimputato al 2024.

		l'esecuzione di interventi di completamento degli impianti ittici di proprietà o dati in gestione alla Regione. Decreto di concessione.				Trattasi di partite per le quali verrà chiesto agli uffici regionali competenti e all'Ente di concordare un percorso di riallineamento.
		LR 5 agosto 2022, n.13 (Assestamento del bilancio per gli anni 2022 – 2024 ai sensi dell'articolo 6 della legge regionale 10 novembre 2015, n.26). Contributi a favore degli enti pubblici per la progettazione e la realizzazione di impianti fotovoltaici, nonché per la costituzione delle comunità energetiche rinnovabili. Concessione e impegno di spesa Ente Tutela Patrimonio Ittico	-	40.000,00	-40.000,00	Partite non allineate per diversa imputazione contabile, la Regione ha reimputato al 2024. L'importo complessivo indicato è pari a € 144.000,00. Trattasi di partite per le quali verrà chiesto agli uffici regionali competenti e all'Ente di concordare un percorso di riallineamento.
		Legge regionale 27 ottobre 2023, n.; Misure finanziarie multisettoriali (Assestamento bis 2023; articolo 3, commi 5 e 6: Trasferimento all'Ente Tutela Patrimonio Ittico per indagini finalizzate a verificare l'origine autoctona delle popolazioni ittiche presenti nei bacini idrografici della regione. Decreto di concessione.	-	35.000,00,	-35.000,00	Partite non allineate per diversa imputazione contabile, la Regione ha reimputato il contributo al 2024. Trattasi di partite per le quali verrà chiesto agli uffici regionali competenti e all'Ente di concordare un percorso di riallineamento.
		PIANO DI GESTIONE ITTICA	-	10.000,00	-10.000,00	Partite non allineate per diversa imputazione contabile la Regione ha reimputato il contributo al 2024. Trattasi di partite per le quali verrà chiesto agli uffici regionali competenti e all'Ente di concordare un percorso di riallineamento.
2022	6801	PIANO DI GESTIONE ITTICA	17.445,61	17445,61	-	Partite allineate
		Totale	48.115,30	468.526,04	-420.410,74	

Riconciliazione crediti Regione Friuli Venezia Giulia/Ente tutela patrimonio ittico

L'Ente ha attestato l'insussistenza di debiti nei confronti della Regione al 31.12.2023, in coincidenza con le risultanze delle scritture contabili della Regione.

Esiti verifica crediti e debiti reciproci con gli altri soggetti del Gap

L'Organo di Revisione ha asseverato l'insussistenza di crediti e debiti nei confronti di soggetti facenti parte del Gap.

Per le partite contabili indicate da Agenzia regionale per la protezione ambientale del Friuli Venezia Giulia - ARPA si rimanda al § 1.1.4

1.1.19 Fondazione Aquileia (in contabilità economico patrimoniale)

La Regione al 31.12.2023 presenta i residui passivi di seguito elencati, mentre non presenta residui attivi nei confronti dell'ente.

L'Ente ha trasmesso l'attestazione asseverata dal Presidente del Collegio dei Revisori delle posizioni creditorie e debitorie al 31.12.2023.

Riconciliazione Debiti Regione Friuli Venezia Giulia/Fondazione Aquileia

Espf	Capitolo	Descrizione	Residui Passivi Regione	Residui attivi/crediti ente/società	Differenza	Esito ed eventuale motivo dello scostamento
2018	301289	DD 94/2018 Decreto di impegno relativo al deposito cauzionale definitivo per concessione di derivazione d'acqua Fondazione aquileia UD/IPD/6679	1.756,10	1.756,10	-	Partite allineate
		Totale	1.756,10	1.756,10	-	

Riconciliazione crediti Regione Friuli Venezia Giulia/Fondazione Aquileia

L'Ente ha attestato l'insussistenza di debiti nei confronti della Regione, in coincidenza con le risultanze delle scritture contabili della Regione.

Esiti verifica crediti e debiti reciproci con gli altri soggetti del Gap

L'Organo di Revisione ha asseverato l'insussistenza di crediti e debiti nei confronti di soggetti facenti parte del Gap.

1.1.20 Informest – Centro di Servizi e documentazione per la Cooperazione economica Internazionale (in contabilità economico patrimoniale)

La Regione presenta al 31.12.2023 i residui passivi e attivi di seguito elencati nei confronti dell'Ente.

L'Ente ha trasmesso l'attestazione asseverata dal Collegio dei Revisori delle posizioni creditorie e debitorie al 31.12.2023.

Riconciliazione Debiti Regione Friuli Venezia Giulia/Informest – Centro di Servizi e documentazione per la Cooperazione economica Internazionale

Espf	Capitolo	Descrizione	Residui Passivi Regione	Residui attivi/crediti ente/società	Differenza	Esito ed eventuale motivo dello scostamento
2016	861	PROGRAMMA SEENET - QUOTA DGCS-MAE - Convenzione tra la Regione Friuli Venezia Giulia e INFORMEST	93.639,83	-	93.639,83	Si tratta del cofinanziamento, a valere sul capitolo regionale n. 861 (decreto di impegno 2017/30/611/0) in relazione al

						programma Seenet, che non è stato ancora erogato. L'ente non l'ha contabilizzato tra i crediti, bensì nella voce di bilancio "Rimanenze-lavori in corso" in quanto l'attività si è conclusa, il rendiconto è stato presentato ma non è stato ancora certificato dal Ministero degli affari esteri.
2021	752	L.R. 3/2002 art. 9 comma 10 - Impegno e liquidazione anticipo del finanziamento 2021 a favore di INFORMEST	377.500,00	-	377.500,00	Si tratta del contributo regionale per le attività svolte da Informest in favore delle aziende della Regione ai fini dell'internazionalizzazione verso i paesi dell'Est (ex L.R. 3/2002), per l'anno 2020 (parte saldo). La Regione evidenzia il residuo passivo corrispondente alla parte di contributo impegnato e non ancora erogato (saldo), mentre Informest non l'ha ancora contabilizzato tra i crediti, bensì nella voce di bilancio "Rimanenze-lavori in corso", come stato avanzamento lavori, in quanto, a fronte dello stanziamento di contributi non ancora incassato, l'attività non è stata ancora rendicontata alla data del 31.12.2022
2023	8129	Legge regionale 28 dicembre 2018, n. 29, art. 7, commi 19-22 - Bando approvato con DGR n. 1128/2019 (Cluster regionale cultura e creatività) – Concessione del contributo e impegno di spesa in favore di INFORMEST, in qualità di capofila della costituita Associazione temporanea di scopo "Cluster Regionale Cultura e Creatività". Annualità 2021. Codice (CUP): D29J21012090002.	1,06	-	1,06	La differenza corrisponde agli interessi maturati sul maggior importo risultante erogato all'esito della rendicontazione presentata dall'Associazione e della conseguente rimodulazione del contributo e compensazione in sede di liquidazione del saldo tra il capitolo di spesa 8129 e di entrata 103.
		Totale	471.140,89	-	471.140,89	

La differenza tra i residui passivi accertati dalla Regione e i crediti asseverati dall'Ente è imputabile al fatto che quest'ultimo contabilizza i crediti solo nel momento in cui il rendiconto delle spese, corrispondente al contributo, è approvato e certificato, mentre la Regione impegna, anche prima della certificazione, sulla base della dichiarazione di spesa sostenuta/da sostenere nell'anno da parte del beneficiario del contributo.

Riconciliazione Crediti Regione Friuli Venezia Giulia/Informest – Centro di Servizi e documentazione per la Cooperazione economica Internazionale

Espf	Capitolo	Descrizione	Residuo attivo	Residui passivi/debiti ente/società	Differenza	Esito ed eventuale motivo dello scostamento
2023	103	Liquidazione del saldo dei contributi concessi con i Decreti nn. 3539/CULT del 12-12-2019, 3039/CULT del 02-10-2020 e 2539/CULT del 29-09-2021 ad INFORMEST, in qualità di capofila dell'associazione Temporanea di Scopo "Cluster regionale cultura e creatività", con richiesta di ordinazione di pagamento e contestuale compensazione con il credito derivante da rideterminazione di contributo disposta con decreto n. 35638/GRFVG DEL 31-07-2023	1,06	-	1,06	La differenza corrisponde agli interessi maturati sul maggior importo risultante erogato all'esito della rendicontazione presentata dall'Associazione e della conseguente rimodulazione del contributo e compensazione in sede di liquidazione del saldo tra il capitoli di spesa 8129 e di entrata 103.
		cap. 752 Fondi fin. 2021 Delibera della Giunta Regionale n. 268 del 26/02/2021 per 755.000 - liquidato anticipo 377.500	-	377.500,00	-377.500,00	Si riferisce al contributo per l'anno 2021 (parte anticipo incassato) ex L.R. 3/2002; l'Associazione ha contabilizzato l'incasso dell'anticipo e poiché il rendiconto non è stato ancora presentato e approvato viene contabilizzato come "debito per anticipi ricevuti per rendiconti da inviare"
		cap. 752 Fondi fin. 2022 Delibera della Giunta Regionale n. 1776 del 18/11/2022 per 100.000 liquidato anticipo 50.000	-	50.000,00	-50.000,00	Si riferisce a contributi per l'anno 2022 (parte anticipo incassato) ex L.R. 3/2002; l'Associazione ha contabilizzato l'incasso degli anticipi e poiché il rendiconto non è stato ancora presentato e approvato viene contabilizzato come "debito per anticipi ricevuti per rendiconti da inviare".
		cap. 752 Fondi fin. 2022 Delibera della Giunta Regionale n. 212 del 18/02/2022 per 755.000 - liquidato anticipo 377.500	-	377.500,00	-377.500,00	

		cap. 752 Fondi fin. 2023 Delibera della Giunta Regionale n. 558 del 24/03/2023 per 975.000 - liquidato anticipo 487.500	-	487.500,00	-487.500,00	
		Progetto Comunità di Pratica: _La comunità di pratica della cooperazione allo sviluppo in Friuli Venezia Giulia_ L.19/2000, art.1 comma 6, lett.a - Delibera Giunta Regionale n.1896 del 01/12/2023	-	36.000,00	-36.000,00	Si riferisce all'anticipo incassato sul contributo in oggetto; l'Associazione ha contabilizzato l'incasso dell'anticipo e poiché il rendiconto non è stato ancora presentato e approvato e viene contabilizzato come "debito per anticipi ricevuti per rendiconti da inviare".
		Progetto EURADRIA 22-23 Convenzione con la Regione Autonoma Friuli Venezia Giulia -Direzione Centrale Lavoro, Formazione, Istruzione e Famiglia del 07/09/2022. Anticipo 40% del 06/12/2022	-	50.932,00	-50.932,00	Si tratta degli anticipi incassati sulla convenzione stipulata con la Regione per la gestione del progetto. L'Associazione ha contabilizzato l'incasso dell'anticipo e poiché il rendiconto non è stato ancora certificato alla data del 31.12.2023 viene contabilizzato come "debito per anticipi ricevuti per rendiconti da certificare"
		Progetto EURADRIA 22-23 Convenzione con la Regione Autonoma Friuli Venezia Giulia -Direzione Centrale Lavoro, Formazione, Istruzione e Famiglia del 07/09/2022. Anticipo 40% del 28/07/2023	-	50.932,00	-50.932,00	
		Progetto PRAGES: "Supporto e rafforzamento delle buone pratiche in materia di gestione e smaltimento dei rifiuti nell'area del distretto di Brčko in Bosnia Erzegovina PRAGES" L.19/2000, art. 1 comma 6, lett.a - Servizio relazioni internazionali - delibera Giunta Regionale n. 1778 del 18/11/2022 - liquidato anticipo	-	56.000,00	-56.000,00	Si tratta dell'anticipo incassato sul contributo; l'Ente ha contabilizzato l'incasso ma poiché il rendiconto non è stato ancora certificato alla data del 31.12.2023 viene contabilizzato come "debito per anticipi ricevuti per rendiconti da certificare"
		Progetto SACHE Smart Accelerators of Creative Heritage Entrepreneurship: Convenzione con la Regione Autonoma Friuli Venezia Giulia - Direzione Centrale Cultura e Sport del 18/4/2019. Taglio rendiconto 5° e 6°	-	2.153,00	-2.153,00	Trattasi di un debito evidenziato da Informest in corrispondenza di un taglio del contributo sui rendiconti presentati. La Regione non ha evidenziato la rideterminazione del contributo.

	Programma SEENET - Convenzione con Regione Autonoma Friuli Venezia Giulia - Direzione Centrale alle Relazioni internazionali e comunitarie della Presidenza del 16/12/2009	-	384.450,77	-384.450,77	Si riferisce al contributo per il programma Seenet (parte anticipo incassato) che è stato già erogato ma non ancora certificato dal Ministero degli affari esteri. L'Associazione ha contabilizzato l'incasso dell'anticipo e poiché il rendiconto non è stato ancora certificato alla data del 31.12.2023 viene contabilizzato come "debito per anticipi ricevuti per rendiconti da certificare"
	Totale	1,06	1.872.967,77	-1.872.966,71	

Esiti verifica crediti e debiti reciproci con gli altri soggetti del Gap

Denominazione ente/società nei cui confronti sussiste il credito/debito	Descrizione	Residui passivi/debiti	Residui attivi/crediti	Differenza	Esito ed eventuale motivo dello scostamento
Agenzia Regionale per lo Sviluppo Rurale - ERSA	Progetto Twinning MK 19 IPA AG 01 21 - "Improvement of the administrative and operational capacities of the plant protection authorities"	18.950,30		2.433,52	Informest ha asseverato la quota di debito di competenza 2023 a rimborso dei costi sostenuti nell'anno per il progetto. ERSA ha accertato il credito di € 16.516,78. sulla base dei dati aggiornati ma non ancora comunicati ufficialmente a Informest. I conteggi definitivi saranno calcolati nel 2024 e verrà liquidato l'importo.
Friuli Innovazione centro di ricerca e trasferimento tecnologico Scarl	Rimborso attività progetto CLASTER CCII	33.378,37		3.906,42	Friuli Innovazione scarl ha asseverato un credito di € 37.284,79. Trattasi di partite per le quali verrà richiesto a Informest e a Friuli Innovazione Scarl di concordare un percorso di riallineamento.

1.1.21 PromoTurismoFVG (in contabilità economico patrimoniale)

La Regione al 31.12.2023 presenta i residui passivi e attivi di seguito elencati nei confronti dell'ente.

L'Ente ha trasmesso l'attestazione, asseverata dall'Organo di Revisione, delle posizioni creditorie e debitorie al 31.12.2023.

Riconciliazione Debiti Regione Friuli Venezia Giulia/PromoTurismoFVG (Capo "Gruppo Promoturismo")

Espf	Capitolo	Descrizione	Residui Passivi Regione	Residui attivi/crediti ente/società	Differenza	Esito ed eventuale motivo dello scostamento
2015	300229	DD/60/2015 Decreto di impegno relativo al deposito cauzionale definitivo di € 92,20 a favore dell'Agenzia regionale PROMOTUR.	92,20	92,20	-	Partite allineate
2016	9550	LR 29/2005, art.106, c. 21 - lr 12/2006, art.6, comma 93 - finanziamento a Turismo FVG per oneri sostenuti per personale comandato dalla regione nonché per utilizzo di personale ruolo unico regionale - concessione finanziamento anno 2014 -	0,40	-	0,40	Partite allineate, salvo arrotondamento
2016	300695	DD 165/2016 ' Decreto di impegno relativo al deposito cauzionale definitivo per l'utilizzo di beni del demanio idrico - PROMOTURISMOFVG - 2.8.2/4919	61,81	61,81	-	Partite allineate
2017	1988	Impegno spesa sul cap. 1988/s delle partite di giro corrispondente all'accertamento in entrata sul cap. 1987/e per riversamento crediti erariali derivanti da sentenze esecutive di condanna della corte dei conti, di competenza della PROMOTURISMO FVG	18.343,11	-	18.343,11	Promoturismo non ha iscritto a bilancio l'importo per assenzadi informazioni. Trattasi di partite per le quali verrà chiesto agli uffici regionali competenti e all'Ente di concordare un percorso di riallineamento..
2017	300892	DD 73/2017 - Decreto di impegno relativo al deposito cauzionale definitivo per concessione demanio idrico regionale - PROMOTURISMO FVG - Pratica n. 2.8.2/5192	147,18	147,18	-	Partite allineate
2018	2106	L.R. 14/2016 ART. 2 COMMA 1 - PROMOTURISMOFVG - Contributo per gli oneri necessari a sostenere gli interventi di manutenzione straordinaria programmata	154.996,22	154.996,22	-	Partite allineate

		impianti di risalita - concessione contributo e impegno di spesa.				
2018	2106	L.R. 27/2014 art. 2, comma 20, L.R. 29 DICEMBRE 2015, N. 34 ' Agenzia Regionale PROMOTURISMOFVG - Contributo straordinario di euro 3.000.000 per gli oneri necessari a sostenere gli interventi di manutenzione in efficienza e sicurezza degli immobili	1.081.473,01	1.081.473,01	-	Partite allineate
2018	2106	L.R. 27/2014 art. 2 comma 20 - PROMOTURISMOFVG - contributo per manutenzioni ordinarie e straordinarie rifugio zoncolan nei comuni di Ravascletto e Sutrio (UD) - concessione contributo e impegno di spesa.	100.000,00	100.000,00	-	Partite allineate
2018	2106	L.R. 27/2014 art. 2 comma 20 - PROMOTURISMOFVG - Contributo per oneri necessari a sostenere gli interventi di manutenzione in edifici e strutture fisse	249.200,00	249.200,00	-	Partite allineate
2018	2106	L.R. 30/12/2014 n 27, art. 2, comma 20 - PROMOTURISMOFVG - contributo per manutenzioni su piste, impianti e fabbricati di proprietà PROMOTURISMOFVG, nei poli sciistici della regione	19.100,00	19.100,00	-	Partite allineate
2018	2107	L.R. 27/2014 art. 2 comma 27 - PROMOTURISMOFVG - contributo per manutenzione in efficienza e in sicurezza degli immobili di proprietà della regione	487.500,00	487.500,00	-	Partite allineate
2018	2107	L.R. 30/12/2014 n 27, art. 2, comma 27. PROMOTURISMOFVG - contributo per interventi di manutenzione in efficienza e sicurezza degli immobili di proprietà della regione fvg affidati in gestione e vigilanza a PROMOTURISMO stessa	440.000,00	440.000,00	-	Partite allineate
2018	2170	L.R. 20/2015 ART. 2 COMMA 27, 28, 29 - Agenzia regionale PROMOTUR - contributo per la realizzazione di opere strutturali ed infrastrutturali relative alla pista slalom in località Sella Nevea –	106.000,00	106.000,00	-	Partite allineate

		1° lotto funzionale - concessione contributo e impegn				
2018	9038	L.R. 14/2016 art. 2 comma 1, l.r. 31/2017 - PROMOTURISMOFVG - contributo integrativo per interventi di aggiornamento del sistema di emissione e controllo degli skipass. - concessione contributo e impegno di spesa.	150.000,00	150.000,00	-	Partite allineate
2018	9038	L.R. 14/2016, art. 2 comma 1 - PROMOTURISMOFVG - Contributo per adeguamenti su edifici di proprietà PROMOTURISMOFVG, nei poli sciistici della regione - concessione contributo e impegno di spesa.	320.000,00	320.000,00	-	Partite allineate
2018	9038	L.R. 14/2016 art. 2 comma 1 - PROMOTURISMOFVG - Contributo per interventi di aggiornamento del sistema di emissione e controllo degli skipass.	250.500,00	250.500,00	-	Partite allineate
2018	9038	L.R. 14/2016, art. 2 comma 1 - PROMOTURISMOFVG - Contributo per l'acquisto di materiali e apparecchiature di information e communications technology in sostituzione e a completamento dell'esistente - concessione contributo e impegno di spesa.	236.500,00	236.500,00	-	Partite allineate
2018	9038	L.R. 14/2016, art. 2 comma 1 - PROMOTURISMOFVG - Contributo per la realizzazione di un nuovo tratto di pista da discesa per il collegamento tra la pista misconca e la pista a di prampero da realizzarsi nel polo sciistico di Tarvisio	450.000,00	450.000,00	-	Partite allineate
2018	9038	LR 14/2016 art. 2 commi da 1 a 3 - contributo per l'acquisto e la manutenzione di beni mobili, macchinari e attrezzature	1.570.000,00	1.515.917,60	54.082,40	Promoturismo ha iscritto il credito fino all'ammontare massimo del Sal (Decreto 3392/2016)
2018	9241	LR 21/2016, art.8, comma 2 - contributi a PROMOTURISMO FVG per il funzionamento degli IAT gestiti dai comuni o dagli altri soggetti	12.100,00	-	12.100,00	Promoturismo non iscrive il credito in quanto il 31.12.19 dichiara minor credito per mancato utilizzo dec 3851/17.

		convenzionati con PROMOTURISMO FVG (CAPITOLO 9241) - conc. contr. integrativo 2017 e liq. ant. -				Trattasi di partite per le quali verrà chiesto agli uffici regionali competenti e all'Ente di concordare un percorso di riallineamento.
2018	301407	decreto di impegno relativo a deposito cauzionale definitivo - attraversamenti con condotta idrica in comune di Sutrio - PROMOTURISMO FVG	166,85	166,85	-	Partite allineate
2020	2106	L.R. 27/2014, art. 2 comma 20 - PROMOTURISMOFVG - capitolo 2106. interventi di manutenzione in efficienza e sicurezza degli impianti di proprietà a Sella Nevea - concessione contributo	80.000,00	80.000,00	-	Partite allineate
2020	2106	L.R. 27/2014, art. 2 comma 20 - PROMOTURISMOFVG - capitolo 2106. interventi di manutenzione in efficienza e sicurezza degli impianti di proprietà poli vari - concessione contributo	21.703,79	21.703,79	-	Partite allineate
2020	7476	L.R. 14/2018, art. 5 comma 2 - PROMOTURISMOFVG - capitolo 7476 - Polo di Tarvisio - concessione contributo.	500.000,00	500.000,00	-	Partite allineate
2020	7476	L.R. 14/2018, art. 5 comma 2 - PROMOTURISMOFVG - capitolo 7476 - Polo Forni di Sopra concessione contributo.	533.000,00	1.533.000,00	-1.000.000,00	La differenza è stata reimputata dalla Regione al 2024.
2020	7498	LR N-27/2014 art. 2 - comma 20, - PROMOTURISMOFVG contributo per interventi di manutenzione in efficienza e sicurezza degli immobili di proprietà nei poli di Tarvisio, Zoncolan, Forni di Sopra/Sauris - concessione contributo e impegno di spesa.	300.000,00	300.000,00	-	Partite allineate
2020	8259	LR 27/12/2019, n. 24, art. 2, commi 9 e seguenti - finanziamento a favore di PROMOTURISMOFVG per l'attivazione di partnership con atleti e squadre sportive regionali - secondo impegno di spesa e liquidazione anticipazione	5.490,00	5.490,00	-	Partite allineate
2020	8259	LR 27/12/2019, n. 24, art. 2, commi 9 e seguenti - finanziamento a favore di PROMOTURISMOFVG	14.373,00	14.373,00	-	Partite allineate

		per l'attivazione di partnership con atleti e squadre sportive regionali - terzo impegno di spesa e liquidazione anticipazione				
2020	8259	LR 27/12/2019, n. 24, art. 2, commi 9 e seguenti - finanziamento a favore di PROMOTURISMOFVG per l'attivazione di partnership di sponsorizzazione per atleti e squadre sportive regionali - impegno di spesa e liquidazione anticipazione	130.137,00	130.137,00	-	Partite allineate
2020	9487	L.R. 23/2019, art. 2 comma 1 - PROMOTURISMOFVG - Contributo per interventi nel polo di Sappada - concessione contributo e liquidazione acconto	329.834,74	1.220.000,00	-890.165,26	La Regione reimputa al 2024 la differenza (663.665,26+120.000,00+106.500,00).
2021	2106	L.R. 27/2014, art. 2, c. 20 – PromoTurismoFVG capitolo 2106 - Interventi di manutenzione in efficienza e in sicurezza degli immobili di proprietà: interventi di manutenzione straordinaria agli impianti danneggiati da eventi valanghivi e messa in sicurezza del sistema paravalanghe nel polo turistico montano di Piancavallo – Concessione contributo e liquidazione anticipo	60.000,00	60.000,00	-	Partite allineate
2021	2106	L.R. 27/2014, art. 2 comma 20 - PROMOTURISMOFVG - Capitolo 2106. interventi di manutenzione in efficienza e in sicurezza degli immobili di proprietà a Grado - concessione contributo	26.000,00	26.000,00	-	Partite allineate
2021	2106	L.R. 27/2014, Art. 2 comma 20 - PromoTurismoFVG - capitolo 2106. Interventi di manutenzione in efficienza e in sicurezza degli immobili di proprietà nel Polo di Tarvisio (Pista di Prampero - Pista A e presa rio Bartolo) – concessione contributo e liquidazione anticipo	20.000,00	20.000,00	-	Partite allineate
2021	2106	L.R. 27/2014, art. 2 comma 20 - PROMOTURISMOFVG - capitolo 2106. interventi di manutenzione in efficienza e sicurezza degli	5.183,39	5.183,39	-	Partite allineate

		impianti di proprietà poli vari - concessione contributo				
2021	2106	L.R. 27/2014, art. 2 comma 20 - PROMOTURISMOFVG - capitolo 2106. interventi di manutenzione in efficienza e sicurezza degli impianti di risalita in gestione a PROMOTURISMOFVG - concessione contributo.	882.263,00	1.778.100,00	-895.837,00	La differenza è stata reimputata dalla Regione al 2024.
2021	2106	L.R. 27/2014, Art. 2 comma 20 - PromoTurismoFVG - capitolo 2106. Manutenzione immobili di proprietà a Arta Terme (Kursaal) e Tarvisio (ex GIL) – concessione e liquidazione anticipo	8.000,00	8.000,00	-	Partite allineate
2021	2106	L.R. 27/2014, Art. 2 comma 20 - PromoTurismoFVG - capitolo 2106. Manutenzione immobili di proprietà nel Polo Zoncolan (definizione linee distributive MT – messa in sicurezza tracciati piste – sistema valanghe Tamai) – concessione contributo e liquidazione anticipo	66.000,00	66.000,00	-	Partite allineate
2021	7476	L.R. 14/2018, art. 5 comma 2 - PROMOTURISMOFVG - capitolo 7476 - polo di Tarvisio - concessione contributo.	100.000,00	100.000,00	-	Partite allineate
2021	7498	L.R. 27/2014, art. 2 comma 20 - PROMOTURISMOFVG - Capitolo 7498 - secondo mutuo cassa depositi e prestiti - concessione contributo.	1.800.000,00	2.079.150,00	-279.150,00	La differenza di 279.150,00 è stata reimputata dalla Regione al 2024.
2021	7498	LR N-27/2014 art. 2 - comma 20, - PROMOTURISMOFVG contributo per interventi di manutenzione in efficienza e sicurezza degli immobili di proprietà nei poli di Tarvisio, Zoncolan, Forni Di Sopra/Sauris - concessione contributo e impegno di spesa.	50.000,00	50.000,00	-	Partite allineate
2021	8259	LR 27/12/2019, n. 24, art. 2, commi 9 e seguenti - finanziamento a favore di PROMOTURISMOFVG per l'attivazione di partnership con atleti e squadre	85.400,00	85.400,00	-	Partite allineate

		sportive regionali - secondo impegno di spesa e liquidazione anticipazione				
2021	8259	LR 27/12/2019, n. 24, art. 2, commi 9 e seguenti - finanziamento a favore di PROMOTURISMOFVG per l'attivazione di partnership con atleti e squadre sportive regionali - terzo impegno di spesa e liquidazione anticipazione	102.230,00	102.230,00	-	Partite allineate
2021	8259	LR 27/12/2019, N. 24, art. 2, commi 9 e seguenti - finanziamento a favore di PROMOTURISMOFVG per l'attivazione di partnership di sponsorizzazione per atleti e squadre sportive regionali - impegno di spesa e liquidazione anticipazione	303.060,00	303.060,00	-	Partite allineate
2021	9038	L.R. 14/2016, art. 2, comma 1 - PROMOTURISMOFVG - capitolo 9038 - contributo per il completamento dell'acquisizione impianti, immobili e dotazioni funzionali al turismo invernale nella stazione turistica di Sappada (UD) - concessione contributo.	270.000,00	270.000,00	-	Partite allineate
2021	9038	L.R. 14/2016, art. 2 comma 1 - PROMOTURISMOFVG - contributo per 'acquisizione impianti, immobili e dotazioni funzionali al turismo invernale nella stazione turistica di Sappada (Ud) - concessione contributo e liquidazione acconto.	450.000,00	450.000,00	-	Partite allineate
2021	9038	L.R. 14/2016, Art. 2 comma 1 - PromoTurismoFVG - Contributo per interventi programmati di sostituzione e rinnovo arredi e attrezzature dei ristori dei poli montani di proprietà - Concessione contributo e liquidazione anticipo	25.000,00	25.000,00	-	Partite allineate
2021	9038	L.R. 14/2016, art. 2 comma 1 - PROMOTURISMOFVG - contributo per l'installazione di un corpo bagni prefabbricato a servizio dello stabilimento termale di grado - concessione contributo e liquidazione anticipo	4.000,00	4.000,00	-	Partite allineate

2021	9550	LR 29/2005, art.106, comma 21 - LR 12/2006, art.6, comma 93 - Finanziamento a PromoTurismoFVG per oneri sostenuti per personale comandato dalla Regione nonché per utilizzo di personale appartenente al ruolo unico regionale (capitolo 9550) - Concessione finanziamento anno 2021 -	237.200,00	233.349,71	3.850,29	Promoturismo ha inviato il rendiconto pec 2022-3797 –P dd. 14.04.2022 per 233.349,71 euro.
2021	10192	L.R. 26/2020, Art. 2 commi 32 e ss. - PromoTurismoFVG - capitolo 10192 – Istanze 21944 e 22598 anno 2021. Concessione contributo.	950.000,00	6.250.000,00	-5.300.000,00	La differenza è stata reimputata dalla Regione al 2024 (1.000.000,00+2.800.000,00+880.000,00+620.000,00)
2021	10809	UD/IPD/2783/3/GS: decreto d'impegno deposito Promoturismo	4.648,62	4.648,62	-	Partite allineate
2022	2551	INTERREG V-A ITALIA-SLOVENIA 2014- 2020. Progetto WALKOFPEACE - impegno di spesa contributo nazionale italiano	1.016,53	1.016,53	-	Partite allineate
2022	7476	L.R. 14/2018, art. 5 comma 2 - Promoturismofvg - capitolo 7476 - Polo Zoncolan, intervento servizi terminal - concessione contributo	187.000,00	187.000,00	-	Partite allineate
2022	8218	L.R. 14/2016 art. 11 commi da 42 a 44 - promoturismofvg - contributo per la realizzazione degli interventi di potenziamento e ammodernamento degli impianti sciistici in comune di Sauris (Ud) - impegno per la copertura delle rate del mutuo	394.998,20	394.998,20	-	Partite allineate
2022	9550	LR 29/2005, art. 106, comma 21 - LR 12/2006, art. 6, comma 93 - Finanziamento a PromoTurismoFVG per oneri sostenuti per personale comandato dalla Regione nonché per utilizzo di personale appartenente al ruolo unico regionale (capitolo 9550) - Concessione finanziamento anno 2022 -	136.000,00	129.204,73	6.795,27	Economia rilevata su comunicazione costi personale regionale 2022. Trattasi di partite per le quali verrà chiesto agli uffici regionali competenti e all'Ente di concordare un percorso di riallineamento.
2022	10809	Impegno di spesa importo deposito cauzionale definitivo per concessione derivazione acqua UD/IPD/6792/1 ai sensi R.D. 1775/1933 e L.R.	3.671,64	3.671,64	-	Partite allineate

		11/2015 mediante presa da realizzare in Comune di Sauris dalla Sorgente Kortol (derivazione da scarico) ad uso innevamento artificiale.				
2022	10809	UD/IPD/6793/GS: decreto impegno deposito Promoturismofvg	6.447,99	6.447,99	-	Partite allineate
2022	12012	L.R. 13/2021 art. 5 commi 24-30 – progetti integrati di paesaggio volti alla riqualificazione di aree compromesse e degradate e al recupero di valori paesaggistici. Concessione contributo a Promoturismo FVG. CUP D84E21002300002.	80.000,00	1.190.000,00	-1.110.000,00	La Regione reimputa complessivamente la differenza di € 1.110.000,00 al 2024 (€ 800.000,00) ed al 2025 (€ 300.000,00).
2023	2175	LR 21/2013, art.79, commi 2, 5, 6, 8. contributi pluriennali all'Agenzia Regionale Promotur - oneri di manutenzione straordinaria ed adeguamento piste ed immobili.	76.929,04	801.567,86	-724.638,82	Importo reimputato dalla Regione per complessivi € 769.290,40 in ragione di € 76.929,04 dal 2024 al 2031, e di € 153.858,08 dal 2032 in poi.
2023	2551	INTERREG V-A ITALIA-SLOVENIA 2014- 2020. Progetto WALKOFPEACE - impegno di spesa contributo nazionale italiano	1.383,47	-	1.383,47	Minore rendicontazione finale Progetto Walkofpeace. Trattasi di partite per le quali verrà chiesto agli uffici regionali competenti e all'Ente di concordare un percorso di riallineamento.
2023	3390	Legge regionale 29 dicembre 2016, n. 25, art. 5, comma 27 e s.m.i. Contributi a sostegno degli interventi per la cura ordinaria e straordinaria e per la valorizzazione degli alberi monumentali del Friuli Venezia Giulia. Concessione contributo annualità 2023. Promoturismo FVG	4.170,00	4.170,00	-	Partite allineate
2023	8086	LR 34/2015, art. 2, c. 23 - Contributo a PromoTurismoFVG per servizi di trasporto agli impianti di risalita (capitolo 8086) - Concessione finanziamento anno 2022 - CUP>D29B22000110002 -	50.000,00	50.000,00	-	Partite allineate
2023	8086	LR 34/2015, art.2, comma23 - contributo a Promoturismofvg per il cofinanziamento dei servizi di trasporto agli impianti di risalita (capitolo 8086) - conc. contr. 2020 e liq. anticipo -	65.000,00	65.000,00	-	Partite allineate

2023	8086	LR 34/2015, ART.2, COMMA23 - CONTRIBUTO A PromoturismoFVG per servizi di trasporto agli impianti di risalita (capitolo 8086) - conc. contr. integrativo 2020 e liq. anticipo -	32.500,00	32.500,00	-	Partite allineate
2023	8218	L.R. 14/2016 ART. 11 commi da 42 a 44 - PromoturismoFVG - contributo per la realizzazione degli interventi di potenziamento e ammodernamento degli impianti sciistici in comune di Sauris (Ud) - impegno per la copertura delle rate del mutuo per gli anni	394.998,20	394.998,20	-	Partite allineate
2023	9299	LR 1/2005, art. 6, comma 123 e smi - Contributi per organizzazione soggiorni promossi da enti pubblici, istituti scolastici, associazioni o enti morali in genere - Interventi realizzati tramite PromoTurismoFVG (capitolo 9299) - Concessione contributo 2022 e liq. anticipo 50% -	37.575,00	-	37.575,00	Economia su soggiorni montani 2022 (decreto di concessione 390 dd. 10.03.2022)
2023	9550	LR 29/2005, art. 106, comma 21 - LR 12/2006, art. 6, comma 93 - Finanziamento a PromoTurismoFVG per oneri sostenuti per personale comandato dalla Regione nonché per utilizzo di personale appartenente al ruolo unico regionale - Conc. fin. anno 2023.	136.000,00	129.507,82	6.492,18	Economia rilevata su comunicazione costi personale regionale 2023.
2023	10960	L.R. 21/2016, articoli 69 ter – 69 octies. Finanziamento a favore di PromoTurismoFVG per interventi di valorizzazione e promozione dei Cammini del Friuli Venezia Giulia – integrazione concessione anno 2022	56.400,00	56.400,00	-	Partite allineate
2023	11147	LR 50/1993, art. 5 bis, commi 4 quater e seguenti – Trasferimento risorse a PromoTurismoFVG per l'acquisto e la realizzazione di beni immobili, nonché per l'acquisto, la realizzazione, la manutenzione di beni mobili, macchinari e attrezzature, al fine di garantire la sicurezza e l'efficienza dei beni immobili e degli impianti di proprietà, in gestione diretta o di proprietà della	5.510.000,00	7.277.500,00	-1.767.500,00	L'importo iscritto da PromoturismoFVG come credito al 31.12.2023 è stato reimputato dalla Regione in conto 2024 per la differenza.

		Regione affidati alla gestione e alla vigilanza – Trasferimento delle risorse e impegno della spesa.				
2023	12012	L.R. 13/2021 art. 5 commi 24-30 – progetti integrati di paesaggio volti alla riqualificazione di aree compromesse e degradate e al recupero di valori paesaggistici. Concessione contributo a Promoturismo FVG. CUP D84E21002300002.	660.000,00	660.000,00	-	Partite allineate
2023	14500	LR 28 dicembre 2018, n. 29 (legge di stabilità 2019), articolo 6, comma 1 –Convenzione per la concessione di contributi a PromoTurismoFVG per attività di promozione e valorizzazione del territorio correlate allo svolgimento dei servizi ferroviari con materiale storico previsti dalla programmazione regionale. Decreto di concessione, impegno e liquidazione quota parte della spesa anni 2023 - 2025	15.000,00	115.000,00	-100.000,00	La Regione ha reimputato la differenza al 2024
		LR 2/2006 - ART. 8 - commi 114-116 - finanziamento costituzione presso Friulia Spa speciale fondo di dotazione con vincolo di utilizzo alla realizzazione piano industriale di Promotur Spa	-	18.005.545,07	-18.005.545,07	Promoturismo iscrive il credito per la linea capitale per gli anni dal 2024 al 2028. La Regione invece reimputa complessivamente € 20.000.000,00, di cui € 10.000.000,00 euro al 2024 e €10.000.000,00 al 2025.
		LR 1/2003 art. 7 comma 80 e lr 43/2017 - finanziamento per il funzionamento degli uffici IAT	-	25.704,00	-25.704,00	Importo reimputato dalla Regione al 2024.
		L.R. 13/2019, art 7, commi 37-39. Convenzione con PromoTurismoFVG per attività di programmazione, progettazione, valutazione e gestione delle politiche e degli interventi di competenza regionale in materia di cultura e sport. Concessione contributo 2023, impegno per l'anno 2023 e liquidazione anticipo.	-	33.000,00	-33.000,00	Importo reimputato dalla Regione al 2024.
		L.R. 13/2019, art 7, commi 37-39. Convenzione con PromoTurismoFVG per attività di programmazione, progettazione, valutazione e gestione delle politiche e degli interventi di competenza regionale in materia di cultura e sport.	-	14.880,00	-14.880,00	Importo reimputato dalla Regione al 2024.

	Concessione contributo aggiuntivo 2023, impegno e liquidazione acconto.					
	L.R. 13/2019, art 7, commi 37-39. Convenzione con PromoTurismoFVG per attività di programmazione, progettazione, valutazione e gestione delle politiche e degli interventi di competenza regionale in materia di cultura e sport. Impegno fondi e liquidazione anticipo.	-	221.000,00	-221.000,00	Importo reimputato dalla Regione al 2024.	
	L.R. 27/2014, Art. 2 comma 20 - PromoTurismoFVG - capitolo 2106. Interventi di manutenzione in efficienza e in sicurezza degli immobili di proprietà o in gestione diretta – Manutenzione edificio Pursil sito in Forni di Sopra – concessione contributo	-	250.000,00	-250.000,00	Importo reimputato dalla Regione al 2024	
	L.R. 27/2014, Art. 2 comma 20 - PromoTurismoFVG - capitolo 2106. Interventi di manutenzione in efficienza e in sicurezza degli immobili di proprietà o in gestione diretta – Manutenzione Palapredieri – concessione contributo.	-	1.800.000,00	-1.800.000,00	Importo reimputato dalla Regione al 2024	
	L.R. 27/2014, Art. 2 comma 20 - PromoTurismoFVG - capitolo 2106. Interventi di manutenzione in efficienza e in sicurezza degli immobili di proprietà o in gestione diretta – Manutenzione per revisione obbligatoria di impianti di risalita – concessione contributo.	-	538.000,00	-538.000,00	Importo reimputato dalla Regione al 2024	
	L.R. 27/2014, Art. 2 comma 20 - PromoTurismoFVG - capitolo 2106. Interventi di manutenzione in efficienza e in sicurezza degli immobili di proprietà o in gestione diretta – Manutenzione straordinaria immobili del demanio sciabile gestito da PromoturismoFVG – concessione contributo	-	80.000,00	-80.000,00	Importo reimputato dalla Regione al 2024	
	L.R. 27/2014, art. 2 comma 20 - Promoturismofvg - capitolo 2106. interventi di manutenzione in	-	20.000,00	-20.000,00	Importo reimputato dalla Regione al 2024	

		efficienza e sicurezza degli impianti di Sappada in gestione a PromoturismoFVG - concessione contributo.				
		L.R. 14/2016 ART. 11 commi da 42 a 44 - PromoturismoFVG - contributo per la realizzazione degli interventi di potenziamento e ammodernamento degli impianti sciistici in comune di Sauris (Ud) - impegno per la copertura delle rate del mutuo per gli ann	-	1.882.690,59	-1.882.690,59	Promoturismo iscrive come credito l'importo complessivo di € 1.882.690,59 per la linea capitale dal 2024 al 2028. La Regione ha reimputato l'importo complessivo di € 1.974.991,00 dal 2024 al 2028 iscrivendo quindi il totale della rata comprensiva di interessi. Il credito complessivo iscritto da Promoturismo, comprensivo delle due partite allineate con la Regione di € 394.998,20 è di € 2.672.686,99
		L.R. 14/2018, art. 5 comma 2 - PromoturismoFVG - capitolo 7476 - polo di Tarvisio - concessione contributo.	-	2.930.000,00	-2.930.000,00	Promoturismo iscrive come credito l'importo complessivo di € 2.930.000,00. La Regione invece ha reimputato l'intero importo al 2024 (in ragione di 2.050.000,00+350.000,00+530.000,00). Il credito complessivo iscritto da Promoturismo, comprensivo delle due partite allineate con la Regione di € 500.000,00 e € 100.000,00 è di € 3.530.000,00.
		L.R. 27/2014 ART. 2 COMMA 27 - contributo straordinario a PromoturismoFVG per gli oneri necessari a sostenere gli interventi di manutenzione inefficienza e in sicurezza degli immobili di proprietà. Concessione contributo e impegno di spesa.	-	97.000,00	-97.000,00	Importo reimputato dalla Regione al 2024
		LR 4/2014 concessione contributo Agenzia Turismo FVG valorizzazione Terme di Grado	-	132.879,92	-132.879,92	La Regione ha reimputato l'importo complessivo di € 2.971.917,67 (comprensivo dei 132.879,92 euro). Il credito di Promoturismo è iscritto per la linea capitale residua dal 2024 al 2031 e per la rata

						complessiva per le rate anticipate da Promoturismo per conto della Regione dal 2020 al 2023.
		L 234/2021 ART. 1 comma 366 e lr 12/2006 art. 6 commi da 79 a 80 - PromoturismoFVG - finanziamento per la promozione, l'organizzazione e la realizzazione di grandi eventi di rilievo nazionale e internazionale di tipo turistico, sportivo, musicale e culturale - impegno di spesa	-	483.509,69	-483.509,69	La Regione ha reimputato l'importo complessivo di € 500.000,00
		LR 27/12/2019, N. 24, art. 2, commi 9 e seguenti - finanziamento a favore di PromoturismoFVG per l'attivazione di partnership con atleti e squadre sportive regionali - secondo impegno di spesa e liquidazione anticipazione	-	67.100,00	-67.100,00	La regione ha reimputato l'importo al 2024.
		L.R. 27/2014, art. 2 comma 20 - PromoturismoFVG - capitolo 2106. interventi di manutenzione in efficienza e sicurezza degli impianti di proprietà poli vari - concessione contributo	-	112,83	-112,83	La regione ha reimputato l'importo al 2024.
		LR n-27/2014 art. 2 - comma 20, - PromoturismoFVG contributo per interventi di manutenzione in efficienza e sicurezza degli immobili di proprietà nei poli di Tarvisio, Zoncolan, Forni Di Sopra/Sauris - concessione contributo e impegno di spesa.	-	650.000,00	-650.000,00	La regione ha reimputato l'importo al 2024 (500.000,00+150.000,00)
		Art. 179 comma 1 del Decreto legge n. 34 del 19.05.2020 convertito dalla Legge 17.07.2020, n. 77 – Contributo a PromoTurismoFVG da destinare all'adeguamento dei siti web della Regione dedicati al turismo agli standard di interoperabilità con Hub Italia.it. Impegno di spesa – CUP D24C20000200002	-	176.190,47	-176.190,47	Importo reimputato dalla Regione al 2024.
		DM 28 settembre 2021 – Avviso pubblico nazionale per il finanziamento di progetti per il turismo accessibile e inclusivo per le persone con disabilità- DGR n. 488/2022 "Progetto A-mare il	-	360.000,00	-360.000,00	Importo reimputato dalla Regione al 2024.

	mare” – concessione e impegno del saldo del 30% del finanziamento.					
	Interreg VI-A Italia-Slovenia 2021-2027 Progetto WALKofPEACE+ - Decreto di impegno contributo FESR	-	599.833,57	-599.833,57	Importo reimputato dalla Regione al 2024 (437.418,71 euro) ed al 2025 (162.414,86 euro).	
	Interreg VI-A Italia-Slovenia 2021-2027 Progetto WALKofPEACE+ - Decreto di impegno contributo nazionale italiano	-	74.960,00	-74.960,00	Importo reimputato dalla Regione al 2024 (52.627,93 euro) ed al 2025 (22.332,07 euro).	
	KS_LG_PS_L.R. n. 8/2022 art. 62 – trasferimento a PromoTurismoFVG delle risorse necessarie alle attività di supporto alla realizzazione del Big Science Business Forum – BSBF 2024. Concessione 2023-2024. Disimpegno 2023-2024 e Anticipo 2023	-	267.646,52	-267.646,52	Importo reimputato dalla Regione al 2024.	
	L 234/2021 art. 1 comma 366 e LR 12/2006 art. 6 comma 79 – Finanziamento a favore di PromoTurismoFVG per la promozione, l'organizzazione e la realizzazione di grandi eventi di rilievo nazionale e internazionale di tipo turistico, sportivo, musicale e culturale - Impegno di spesa	-	300.000,00	-300.000,00	Importo reimputato dalla Regione al 2024.	
	Legge regionale 21/2006, art. 9, - Film Fund – 2 quota Trasferimento risorse 2023 a PromoTurismoFVG. Impegno risorse a valere sui fondi “FUNT 2023 spesa corrente” -(capitolo 35703/S art. 2).	-	1.567.500,00	-1.567.500,00	Importo reimputato dalla Regione al 2024.	
	Legge regionale 27 dicembre 2019 n. 24, articolo 2, comma 3 – Finanziamento a favore di PromoTurismoFVG per la realizzazione del progetto di turismo culturale “I FAVOLOSI ONU 17 - ART FOR 17 GLOBAL GOALS” - Impegno di spesa, anno 2022 – CUP D29B22000210002	-	1.280.000,00	-1.280.000,00	Importo reimputato dalla Regione al 2024.	
	Legge regionale n. 25/1996 art. 16 e legge regionale n. 6/2019 art. 23, comma 3 - PromoTurismoFVG - finanziamento per	-	100.000,00	-100.000,00	Importo reimputato dalla Regione al 2024.	

		l'ammodernamento e la manutenzione di strumenti informativi, della segnaletica agrituristica, di itinerari agrituristici e il recupero, la valorizzazione e la gestione di testimonianze della civiltà contadina regionale – Concessione contributo e impegno di spesa - anno 2021.				
		LR 1/2005, art. 6, comma 123 e smi - Contributi per organizzazione soggiorni promossi da enti pubblici, istituti scolastici, associazioni o enti morali in genere - Interventi realizzati tramite PromoTurismoFVG (capitolo 9299) - Concessione contributo 2023 e liq. anticipo 70% -	-	48.180,00	-48.180,00	Importo reimputato dalla Regione al 2024.
		LR 12/2006 art. 6 comma 79 – Finanziamento a favore di PromoTurismoFVG per la promozione, l'organizzazione e la realizzazione di grandi eventi di rilievo nazionale e internazionale di tipo turistico, sportivo, musicale e culturale - Impegno di spesa	-	965.000,00	-965.000,00	Importo reimputato dalla Regione al 2024.
		LR 12/2006 art. 6 comma 79 – Finanziamento a favore di PromoTurismoFVG per la promozione, l'organizzazione e la realizzazione di grandi eventi di rilievo nazionale e internazionale di tipo turistico, sportivo, musicale e culturale - Impegno di spesa	-	675.000,00	-675.000,00	Importo reimputato dalla Regione al 2024.
		LR 12/2006 art. 6 comma 79 – Finanziamento a favore di PromoTurismoFVG per la promozione, l'organizzazione e la realizzazione di grandi eventi di rilievo nazionale e internazionale di tipo turistico, sportivo, musicale e culturale - Impegno di spesa	-	523.800,00	-523.800,00	Importo reimputato dalla Regione al 2024.
		LR 12/2006 art. 6 comma 79 – Finanziamento a favore di PromoTurismoFVG per la promozione, l'organizzazione e la realizzazione di grandi eventi di rilievo nazionale e internazionale di tipo	-	175.500,00	-175.500,00	Importo reimputato dalla Regione al 2024.

	turistico, sportivo, musicale e culturale - Impegno di spesa e liquidazione anticipazione				
	LR 12/2006 art. 6 comma 79 – Finanziamento a favore di PromoTurismoFVG per la promozione, l'organizzazione e la realizzazione di grandi eventi di rilievo nazionale e internazionale di tipo turistico, sportivo, musicale e culturale - Impegno di spesa e liquidazione anticipazione	-	161.280,00	-161.280,00	Importo reimputato dalla Regione al 2024.
	LR 12/2006 art. 6 commi da 79 a 80 - PromoturismoFVG - contributo per la promozione, l'organizzazione e la realizzazione di grandi eventi di rilievo nazionale e internazionale di tipo turistico, sportivo, musicale e culturale - impegno di spesa e liquidazione anticipazione	-	390.000,00	-390.000,00	Importo reimputato dalla Regione al 2024.
	LR 12/2006 art. 6 commi da 79 a 80 - PromoturismoFVG - finanziamento per la promozione, l'organizzazione e la realizzazione di grandi eventi di rilievo nazionale e internazionale di tipo turistico, sportivo, musicale e culturale - impegno di spesa	-	317.328,00	-317.328,00	Importo reimputato dalla Regione al 2024.
	LR 12/2006 art. 6 commi da 79 a 80 - PromoturismoFVG - finanziamento per la promozione, l'organizzazione e la realizzazione di grandi eventi di rilievo nazionale e internazionale di tipo turistico, sportivo, musicale e culturale - impegno di spesa	-	900.000,00	-900.000,00	Importo reimputato dalla Regione al 2024.
	LR 12/2006 art. 6 commi da 79 a 80 - PromoturismoFVG - finanziamento per la promozione, l'organizzazione e la realizzazione di grandi eventi di rilievo nazionale e internazionale di tipo turistico, sportivo, musicale e culturale - impegno di spesa	-	672.600,00	-672.600,00	Importo reimputato dalla Regione al 2024.
	LR 12/2006 art. 6 commi da 79 a 80 - PromoturismoFVG - finanziamento per la promozione, l'organizzazione e la realizzazione di	-	270.000,00	-270.000,00	Importo reimputato dalla Regione al 2024.

	grandi eventi di rilievo nazionale e internazionale di tipo turistico, sportivo, musicale e culturale - impegno di spesa				
	LR 12/2006 art. 6 commi da 79 a 80 - Promoturismo fvg - finanziamento per la promozione, l'organizzazione e la realizzazione di grandi eventi di rilievo nazionale e internazionale di tipo turistico, sportivo, musicale e culturale - impegno di spesa e liquidazione anticipazione	-	36.000,00	-36.000,00	Importo reimputato dalla Regione al 2024.
	LR 12/2006 art. 6 commi da 79 a 80 - Promoturismo fvg - finanziamento per la promozione, l'organizzazione e la realizzazione di grandi eventi di rilievo nazionale e internazionale di tipo turistico, sportivo, musicale e culturale - impegno di spesa e liquidazione anticipazione	-	301.500,00	-301.500,00	Importo reimputato dalla Regione al 2024.
	LR 12/2006 art. 6 commi da 79 a 80 - Promoturismo fvg - finanziamento per la promozione, l'organizzazione e la realizzazione di grandi eventi di rilievo nazionale e internazionale di tipo turistico, sportivo, musicale e culturale - impegno di spesa e liquidazione anticipazione	-	144.054,00	-144.054,00	Importo reimputato dalla Regione al 2024.
	LR 12/2006 art. 6 commi da 79 a 80 - Promoturismo fvg - finanziamento per la promozione, l'organizzazione e la realizzazione di grandi eventi di rilievo nazionale e internazionale di tipo turistico, sportivo, musicale e culturale - impegno di spesa e liquidazione anticipazione	-	207.000,00	-207.000,00	Importo reimputato dalla Regione al 2024.
	LR 12/2006 art. 6 commi da 79 a 80 - Promoturismo fvg - finanziamento per la promozione, l'organizzazione e la realizzazione di grandi eventi di rilievo nazionale e internazionale di tipo turistico, sportivo, musicale e culturale - impegno di spesa e liquidazione anticipazione	-	211.000,00	-211.000,00	Importo reimputato dalla Regione al 2024.
	LR 12/2006 art. 6 commi da 79 a 80 - Promoturismo fvg - finanziamento per la	-	82.063,00	-82.063,00	Importo reimputato dalla Regione al 2024.

		promozione, l'organizzazione e la realizzazione di grandi eventi di rilievo nazionale e internazionale di tipo turistico, sportivo, musicale e culturale - impegno di spesa e liquidazione anticipazione				
		LR 12/2006 art. 6 commi da 79 a 80 - PromoturismoFVG - finanziamento per la promozione, l'organizzazione e la realizzazione di grandi eventi di rilievo nazionale e internazionale di tipo turistico, sportivo, musicale e culturale - impegno di spesa e liquidazione anticipazione	-	109.800,00	-109.800,00	Importo reimputato dalla Regione al 2024.
		LR 12/2006 art. 6 commi da 79 a 80 - PromoturismoFVG - finanziamento per la realizzazione di grandi eventi di rilievo nazionale e internazionale di tipo turistico, sportivo, musicale e culturale - impegno di spesa	-	133.301,00	-133.301,00	Importo reimputato dalla Regione al 2024.
		L.R. 14/2016, art. 2 comma 1, l.r. 13/2019 - PromoturismoFVG - contributo straordinario per l'acquisto, la realizzazione, la manutenzione di beni mobili, macchinari e attrezzature per l'anno 2019 - concessione contributo e impegno di spesa.	-	116.000,00	-116.000,00	Importo reimputato dalla Regione al 2024.
		L.R. 14/2016, Art. 2 comma 1 - PromoTurismoFVG - Contributo per acquisizione aree e sistema di innevamento nel polo di Sappada – Concessione contributo	-	962.000,00	-962.000,00	Importo reimputato dalla Regione al 2024.
		L.R. 14/2016, Art. 2 comma 1 - PromoTurismoFVG - Contributo per acquisto di beni mobile e attrezzature per la conservazione del patrimonio di proprietà e in gestione a PromoTurismoFVG presso i punti di informazione ed accoglienza turistica (InfoPoint) – Concessione contributo	-	200.000,00	-200.000,00	Importo reimputato dalla Regione al 2024.
		L.R. 14/2016, Art. 2 comma 1 - PromoTurismoFVG - Contributo per forniture ITC, acquisto mezzi green e immagine coordinata dei poli – Concessione contributo	-	113.300,00	-113.300,00	Importo reimputato dalla Regione al 2024.

	L.R. 14/2016, Art. 2 comma 1 - PromoTurismoFVG - Contributo per l'acquisto area per la stazione a valle della seggiovia Nuova Priesnig – Concessione contributo	-	150.000,00	-150.000,00	Importo reimputato dalla Regione al 2024.
	L.R. 14/2016, Art. 2 comma 1 - PromoTurismoFVG - Contributo per la realizzazione di una terrazza panoramica esterna a Forni di Sopra – Concessione contributo	-	100.000,00	-100.000,00	Importo reimputato dalla Regione al 2024.
	L.R. 14/2016, Art. 2 comma 1 - PromoTurismoFVG - Contributo per la realizzazione di un edificio multifunzionale per i servizi a Sauris – Concessione contributo	-	200.000,00	-200.000,00	Importo reimputato dalla Regione al 2024.
	L.R. 14/2016, Art. 2 comma 1 - PromoTurismoFVG - Contributo per l'impianto di innevamento del polo di Tarvisio – Concessione contributo	-	90.000,00	-90.000,00	Importo reimputato dalla Regione al 2024.
	L.R. 14/2016, Art. 2 comma 1 - PromoTurismoFVG - Contributo per lo sviluppo e valorizzazione turistica dell'area dei bacini artificiali Val in località Som Picol a Forni di Sopra – Concessione contributo.	-	150.000,00	-150.000,00	Importo reimputato dalla Regione al 2024.
	L.R. 14/2018, Art. 5 comma 2 - PromoTurismoFVG - capitolo 7476 – Piancavallo (sviluppo estivo), Forni di Sopra (pista Biela Cuosta lotto 1) – Concessione contributo.	-	1.987.850,00	-1.987.850,00	Importo reimputato dalla Regione al 2024.
	L.R. 14/2018, Art. 5 comma 2 - PromoTurismoFVG - capitolo 7476 – Piancavallo (sviluppo estivo), Forni di Sopra (pista Biela Cuosta lotto 1) – Concessione contributo.	-	900.000,00	-900.000,00	Importo reimputato dalla Regione al 2024.
	L.R. 14/2018, art. 5 comma 2 - PromoturismoFVG - capitolo 7476 - polo di Sella Nevea - concessione contributo.	-	1.000.000,00	-1.000.000,00	Importo reimputato dalla Regione al 2024.
	L.R. 14/2018, art. 5 comma 2 - PromoturismoFVG - capitolo 7476 - polo Zoncolan (sviluppo estivo e variante goles), Tarvisio (bacino florianca 2 e sviluppo estivo) - concessione contributo	-	2.613.000,00	-2.613.000,00	Importo reimputato dalla Regione al 2024.

	L.R. 15/2020, art. 2 comma 27 - PromoturismoFVG - contributo per l'implementazione di sistemi informativi e di prenotazione integrata di ricettività e servizi turistici - concessione	-	400.000,00	-400.000,00	Importo reimputato dalla Regione al 2024.
	L.R. 16/2019, art. 2, comma 2 - PromoturismoFVG - capitolo 9487. interventi per la valorizzazione del polo sciistico di Sappada - concessione contributo e liquidazione anticipo.	-	79.082,00	-79.082,00	Importo reimputato dalla Regione al 2024.
	LR. 17/2008 art.7, comma 14, lettera a). programma regionale d'interventi per l'anno 2010, trasferimento dei fondi a favore della provincia di Pordenone .	-	165.935,75	-165.935,75	Importo reimputato dalla Regione dal 2024 al 2029 in ragione di 27.655,96 euro all'anno.
	LR 21/2006, art. 9, - Film Fund – Trasferimento risorse 2023 a PromoTurismoFVG Impegno con contestuale liquidazione dell'anticipo del 50% - (capitolo 12631/S).	-	400.000,00	-400.000,00	Importo reimputato dalla Regione al 2024.
	L.R. 21/2006, articolo 9. Finanziamento a favore di PromoTurismoFVG quale Film Commission regionale –impegno anno 2022 – contributi FUNT	-	505.643,88	-505.643,88	Importo reimputato dalla Regione al 2024.
	LR 21/2016, art. 63. Contributi in favore di organizzatori di eventi congressuali, erogati per il tramite di PromoTurismoFVG. Trasferimento di risorse a PromoTurismoFVG. Concessione del contributo per l'anno 2023 e anticipo.	-	15.000,00	-15.000,00	Importo reimputato dalla Regione al 2024.
	LR 21/2016, art. 68. Contributi per l'attività di manutenzione ordinaria e gestione delle piste di fondo - anno 2023. Trasferimento fondi a favore di PromoTurismoFVG - CUP D78J23000000002 - capitolo 9252 art. 1. Impegno di spesa e liquidazione anticipazione	-	75.000,00	-75.000,00	Importo reimputato dalla Regione al 2024.
	L.R. 21/2016 art. 69. contributi in conto capitale per investimenti connessi alle piste di fondo - anno 2021. trasferimento fondi a favore di PromoturismoFVG	-	150.000,00	-150.000,00	Importo reimputato dalla Regione al 2024.

	LR 21/2016, art. 69. Contributi in conto capitale per investimenti connessi alle piste di fondo - anno 2022. Trasferimento fondi a favore di PromoTurismoFVG – CUP D89J22000380002 - Capitolo 9257 art. 1. Impegno di spesa	-	150.000,00	-150.000,00	Importo reimputato dalla Regione al 2024.
	LR 21/2016, art. 69. Contributi in conto capitale per investimenti connessi alle piste di fondo - anno 2023. Trasferimento fondi a favore di PromoTurismoFVG – CUP D78J23000010002 - Capitolo 9257 art. 1. Impegno di spesa e liquidazione anticipazione	-	150.000,00	-150.000,00	Importo reimputato dalla Regione al 2024.
	LR 21/2016, art. 69 ter - octies. – Contributo alla PromoTurismoFVG per contributi per interventi di valorizzazione e promozione dei Cammini del Friuli Venezia Giulia. Impegno di spesa e liquidazione anticipo. Anno 2023.	-	62.575,68	-62.575,68	Importo reimputato dalla Regione al 2024.
	LR 21/2016, art. 8, comma 3 - Contributi a PromoTurismoFVG per il funzionamento degli IAT istituiti dai Comuni o dagli altri soggetti che si accordano con la stessa PTFVG (capitolo 9241) - Concessione contr. 2023 e liq. anticipo 90% -	-	57.000,00	-57.000,00	Importo reimputato dalla Regione al 2024.
	LR 22/2015 e s.m.i. - finanziamento per la valorizzazione dei territori a vocazione vinicola, attraverso la realizzazione e il riconoscimento delle "Strade del vino e dei sapori" della Regione Friuli Venezia Giulia	-	75.000,00	-75.000,00	Importo reimputato dalla Regione al 2024.
	LR 22/2015 e s.m.i. - Promoturismofvg - finanziamento per la valorizzazione dei territori a vocazione vinicola, attraverso la realizzazione e il riconoscimento delle "Strade del vino e dei sapori" della Regione Friuli Venezia Giulia - impegno di spesa	-	250.000,00	-250.000,00	Importo reimputato dalla Regione al 2024.
	LR 24/2019 art. 2 c. 3 - finanziamento a favore di Promoturismofvg per la realizzazione del progetto di turismo culturale -I favolosi ONU 17-ART FOR	-	60.000,00	-60.000,00	Importo reimputato dalla Regione al 2024.

	17 GLOBAL GOALS- per l'anno 2020 - impegno di spesa ed erogazione in via anticipata del 70%				
	LR 24/2019 art. 2 comma 9 – Contributo a favore di PromoTurismoFVG per l'attivazione di partnership di sponsorizzazione per atleti e squadre sportive regionali - Impegno di spesa	-	696.000,00	-696.000,00	Importo reimputato dalla Regione al 2024.
	LR 24/2019 art. 2 comma 9 – Contributo a favore di PromoTurismoFVG per l'attivazione di partnership di sponsorizzazione per atleti e squadre sportive regionali - Impegno di spesa e liquidazione anticipazione	-	579.350,00	-579.350,00	Importo reimputato dalla Regione al 2024.
	LR 24/2019 art. 2 comma 9 - Promoturismofvg - finanziamento per l'attivazione di partnership di sponsorizzazione per atleti e squadre sportive regionali - impegno di spesa	-	12.500,00	-12.500,00	Importo reimputato dalla Regione al 2024.
	LR 24/2019 art. 2 c. 9 - Promoturismofvg - finanziamento per l'attivazione di partnership di sponsorizzazione per atleti e squadre sportive regionali - impegno di spesa e liquidazione anticipazione	-	248.350,00	-248.350,00	Importo reimputato dalla Regione al 2024.
	L.R. 26/2020, Art. 2 commi 32 e ss. - PromoTurismoFVG - capitolo 10192 – Polo di Sappada (acquisto parcheggio Kratten e adeguamento cabina Soravia) e Polo Piancavallo (ripristino dell'area "Col Alto"). Concessione contributo	-	1.350.000,00	-1.350.000,00	Importo reimputato dalla Regione al 2024.
	LR 27/12/2019, n. 24, art. 2, commi 9 e seguenti - finanziamento a favore di Promoturismofvg per l'attivazione di partnership con atleti e squadre sportive regionali - impegno di spesa e liquidazione anticipo	-	6.000,00	-6.000,00	Importo reimputato dalla Regione al 2024.
	LR 27/12/2019, n. 24, art. 2, commi 9 e seguenti – Finanziamento a favore di PromoTurismoFVG per l'attivazione di partnership con atleti e squadre	-	767.047,00	-767.047,00	Importo reimputato dalla Regione al 2024.

	sportive regionali – Seconda concessione 2021 - Impegno di spesa e liquidazione anticipo				
	L.R. 27/2014, Art. 2 comma 27 - PromoTurismoFVG - Contributo per interventi vari finalizzati alla manutenzione in efficienza e sicurezza degli immobili di proprietà della Regione affidati alla gestione e alla vigilanza di PromoTurismoFVG – Concessione contributo	-	300.000,00	-300.000,00	Importo reimputato dalla Regione al 2024.
	LR 29 dicembre 2021, n. 24, art. 2 commi da 16 a 18. Progetto denominato "Italy Golf & More" annualità 2022-2023-2024. Trasferimento fondi a favore di PromoTurismoFVG. Capitolo 7038 art. 1 – CUP D58J22000030007 - Impegno di spesa	-	30.000,00	-30.000,00	Importo reimputato dalla Regione al 2024.
	LR 3/2021, art. 35, comma 5 - Contributi per la messa in rete dei servizi necessari all'accoglienza e alla commercializzazione del prodotto alberghi diffusi nonché alla valorizzazione della specializzazione dell'offerta da parte delle singole strutture. Trasferimento di risorse a PromoTurismoFVG. Concessione del contributo per l'anno 2022 e anticipo	-	58.312,50	-58.312,50	Importo reimputato dalla Regione al 2024.
	LR 3/2021, art. 35, comma 5 - Contributi per la messa in rete dei servizi necessari all'accoglienza e alla commercializzazione del prodotto alberghi diffusi nonché alla valorizzazione della specializzazione dell'offerta da parte delle singole strutture. Trasferimento di risorse a PromoTurismoFVG. Concessione del contributo per l'anno 2023 e anticipo.	-	30.885,00	-30.885,00	Importo reimputato dalla Regione al 2024.
	LR 34/2015, art. 2, c. 23 - Contributo a PromoTurismoFVG per servizi di trasporto agli impianti di risalita (capitolo 8086) - Concessione contr. anno 2023 e liq. anticipo -	-	15.000,00	-15.000,00	Importo reimputato dalla Regione al 2024.
	LR 34/2015, art. 2, c. 23 - Contributo a PromoTurismoFVG per servizi di trasporto agli	-	150.000,00	-150.000,00	Importo reimputato dalla Regione al 2024.

	impianti di risalita (capitolo 8086) - Concessione finanziamento anno 2021 -				
	LR 4/2001 art. 7 comma 3 - contributo per la realizzazione di iniziative di sviluppo delle attività turistiche e sportive nelle aree montane della regione individuate congiuntamente con la FISL	-	110.000,00	-110.000,00	Importo reimputato dalla Regione al 2024.
	LR 4/2001 art. 7 comma 3 - PromoturismoFVG - contributo per la realizzazione di iniziative di sviluppo delle attività turistiche e sportive nelle aree montane della regione individuate congiuntamente con la FISL - impegno di spesa	-	110.000,00	-110.000,00	Importo reimputato dalla Regione al 2024.
	L.R. 47/82. – Attività promozionale all'estero nelle materie di competenza regionale, in relazione ad iniziative svolte sul territorio regionale, nazionale, estero. - Impegno fondi per l'iniziativa di promozione culturale di livello internazionale denominata "REGIONE D'ONORE 2024-NIAF" – collaborazione con PromoTurismoFVG.	-	15.000,00	-15.000,00	Importo reimputato dalla Regione al 2024.
	LR 50/1993, art. 5 octies, comma 1 - Finanziamento annuo a PromoTurismoFVG per funzionamento e attività istituzionale (capitolo 8093) - Impegno e liq. anticipo ulteriore quota fin. 2023 (attività di natura economica) -	-	100.000,00	-100.000,00	Importo reimputato dalla Regione al 2024.
	LR 50/1993, art. 5 octies, comma 1 - Finanziamento annuo a PromoTurismoFVG per funzionamento e attività istituzionale (capitolo 8093) - Impegno e liq. anticipo ulteriore quota fin. 2023 (attività di natura non economica) -	-	1.000.000,00	-1.000.000,00	Importo reimputato dalla Regione al 2024.
	LR 50/1993, art. 5 octies, comma 1 - Trasferimento risorse a PromoTurismoFVG per la definizione di azioni legali conseguenti al tentativo di conciliazione stragiudiziale nella controversia PromoTurismoFVG/Tributsch.	-	200.000,00	-200.000,00	Importo reimputato dalla Regione al 2024.
	LR 6/2021, art. 46, commi 3, 4, 5 e 6. Finanziamento a PromoTurismoFVG per oneri	-	149.311,87	-149.311,87	Importo reimputato dalla Regione al 2024.

	derivati per uffici speciali per opere strategiche (capitolo 10143/S art. 1) - Concessione finanziamento annualità 2021 – 2022 – 2023					
	LR 6 agosto 2019, n. 13, art. 2, c. 30. – Contributo alla PromoTurismoFVG per l’attuazione, in collaborazione con i Comuni interessati, del progetto denominato "L'arte e la cultura nella rete dei cammini religiosi del Friuli Venezia Giulia". Impegno di spesa e liquidazione anticipo. Anno 2023.	-	15.000,00	-15.000,00	Importo reimputato dalla Regione al 2024.	
	LR 6 agosto 2021, n. 13, art. 2, commi 1 e 2. Progetto promozionale “Frecce Tricolori LIVE” - periodo 2021-2023. Concessione finanziamento a PromoTurismoFVG per la progettazione e la realizzazione di un programma di promozione turistica finalizzato alla valorizzazione turistica della Pattuglia Acrobatica Nazionale – Frecce Tricolori. Cap. 7037 artt. 1 e 3 - CUP D59J21014280002. Impegno di spesa e liquidazione anticipo	-	49.999,78	-49.999,78	Importo reimputato dalla Regione al 2024.	
	LR 9/2019, art. 26, c. 2 - Contr. pluriennale a PromoTurismoFVG per redazione e realizz. progetto sviluppo Comunicazione, Promoz. e Digitalizz. - Impegno pluriennale e liq. ant. quota contr. 2023 per promozione integrata immagine turistica regionale.	-	7.234.000,00	-7.234.000,00	Importo reimputato dalla Regione dal 2024 al 2028.	
	LR 9/2019, art. 26, comma 2 - Contributo pluriennale a PromoTurismoFVG per redazione e realizzazione del progetto di sviluppo “Comunicazione, Promozione e Digitalizzazione” (capitolo 7594) - Impegno e liq. anticipo ulteriore contr. 2023 -	-	3.010.000,00	-3.010.000,00	Importo reimputato dalla Regione al 2024.	
	L.R. n. 25/1996 art. 16 e l.r. n. 6/2019 art. 23, comma 3 - PromoturismoFVG - finanziamento per l'ammodernamento e la manutenzione di	-	100.000,00	-100.000,00	Importo reimputato dalla Regione al 2024.	

		strumenti informativi, della segnaletica agrituristica, di itinerari agrituristici e il recupero, la valorizzazione				
		PROGETTO INTERREG ADRIONCYCLETOUR (in data 18 gennaio 2023 il Comitato di Sorveglianza del Programma Interreg VI-A Italia-Slovenia 2021-2027 ha approvato il progetto in oggetto - TOTALE PROGETTO 320.000)	-	25.604,01	-25.604,01	Con decreto n. 4194/GRFVG dd.03.02.2023, la Regione ha impegnato, per l'anno 2023, la spesa complessiva del progetto a favore della Regione – Direzione Centrale Infrastrutture e Territorio, quale Lead Partner (€ 3,5 milioni sul capitolo di spesa 40206 ed € 525.000 sul capitolo di spesa 40207). Tra i beneficiari figura Promoturismo per l'importo complessivo di € 256.000 + 64.000. Trattasi di partite per le quali è in corso un'interlocazione con la DC Finanze.
		Totale	20.858.794,39	98.606.169,48	-77.747.375,09	

La differenza, pari a € 77.747.375,09, è motivata, in dettaglio, nella tabella soprariportata, che tiene conto dei dati trasmessi dall'Ente e delle verifiche effettuate dal Servizio partecipazioni regionali, precisando che, per quanto concerne i contributi pluriennali a fronte di mutui, la Regione contabilizza l'intero importo (quota capitale e quota interessi), mentre PromoturismoFVG iscrive la quota capitale residua al 31.12.2023 e le quote interessi maturate per le quali non sono stati liquidati i contributi. Gli ulteriori scostamenti sono da addebitarsi, come di consueto, al diverso tipo di contabilità utilizzata.

Riconciliazione Crediti Regione Friuli Venezia Giulia/PromoTurismoFVG (Capo "Gruppo Promoturismo")

Espf	Capitolo	Descrizione	Residuo attivo	Residui passivi/debiti ente/società	Differenza	Esito ed eventuale motivo dello scostamento
2022	550	Dipendenti regionali in posizione di comando - richiesta di rimborso competenze fisse, accessorie ed oneri riflessi per l'anno 2021	181.488,72	523.794,39	-342.305,67	Partite di giro. La Regione non ha rilevato gli anni 2022 e 2023. Trattasi di partite per le quali verrà chiesto agli uffici regionali competenti e all'Ente di concordare un percorso di riallineamento.
2022	9984	Dipendenti regionali in posizione di comando - richiesta di rimborso competenze fisse, accessorie ed oneri riflessi per l'anno 2021	48.362,58	-	48.362,58	
2023	1511	2023 / 2458 / 23/01/2023	16.086,02	16.086,02	-	Partite allineate
2023	1512	2023 / 2458 / 23/01/2023	31,04	31,04	-	Partite allineate

2023	5005	2023 / 15267 / 05/04/2023	6.746,41	6.746,41	-	Partite allineate
2023	5012	2023 / 15267 / 05/04/2023	26,79	26,79	-	Partite allineate
		Contributo concesso e incassato a fronte di SAL da eseguire al 31/12/2021 Nuove terme di Grado	-	46.170,20	-46.170,20	Promoturismo rileva la parte di contributo incassata per lavori ancora da eseguire, a debiti
		Contributo concesso e incassato a fronte di SAL da eseguire al 31/12/2021 Nuove terme di Grado Debito da chiusura mutuo BNL - Recupero costo fidejussione coperta nel 2016 con contributo di funzionamento	-	320.902,75	-320.902,75	Importo fideissione Terme di Grado – Residuo da contributo di funzionamento. Trattasi di partite per le quali verrà chiesto agli uffici regionali competenti e all'Ente di concordare un percorso di riallineamento.
		Rotale crediti iscritti per piano investimenti PM365 pari ai contributi concessi con decreto e Piano investimenti 36M. Fra i debiti PromoTurismoFVG iscrive la differenza fra il contributo concesso e gli SAL dei lavori eseguiti al 31/12/2023	-	19.443.628,28	-19.443.628,28	Promoturismo rileva la parte di contributo concessa ed in parte liquidata per lavori ancora da eseguire, a debiti.
		Entrate Promoturismo garanzia ampliamento terme Grado	-	857,14	-857,14	Importo reimputato dalla Regione dal 2024 al 2031.
		Restituzione economia Decr. 155/2022 IAT 2022 su contributo già liquidato	-	460,00	-460,00	Restituzione economia Decr.155/2022 IAT su contributo già liquidato. Trattasi di partite per le quali verrà chiesto agli uffici regionali competenti e all'Ente di concordare un percorso di riallineamento.
		Economia dichiarata con rendiconto del 13/04/2022 con numero 2022-3705-P - quota oggetto di restituzione su contributo complessivo da 13100 euro incassati totalmente 25/10/21 e 28/11/22	-	8.849,68	-8.849,68	Economia dichiarata con rendiconto del 13/04/2022 con numero 2022-3705-P - quota oggetto di restituzione su contributo complessivo da 13100 euro incassati totalmente 25/10/21 e 28/11/22 Trattasi di partite per le quali verrà chiesto agli uffici regionali competenti e all'Ente di concordare un percorso di riallineamento.
		Economia quota incassata da restituire alla Regione FVG a seguito presentazione rendiconto pec 02/05/23 2023-4019-P	-	15.375,00	-15.375,00	Economia quota incassata da restituire alla Regione FVG a seguito presentazione rendiconto pec 02/05/23 2023-4019-P

						Trattasi di partite per le quali verrà chiesto agli uffici regionali competenti e all'Ente di concordare un percorso di riallineamento.
		NS DICHIARAZIONEPEC PROT. N 26/11/2018 con numero 2018-7960-P . CTRB IAT	-	108.900,00	-108.900,00	Economia come da DICHIARAZIONEPEC PROT. N 26/11/2018 con numero 2018-7960-P . CTRB IAT Trattasi di partite per le quali verrà chiesto agli uffici regionali competenti e all'Ente di concordare un percorso di riallineamento.
		Prot. 11297 dd. 20/12/2023 - Economia fondi 2022 contributi congressuali	-	17.386,00	-17.386,00	DEC 867 - Prot. 11297 dd. 20/12/2023 - Economia fondi 2022 contributi congressuali Trattasi di partite per le quali verrà chiesto agli uffici regionali competenti e all'Ente di concordare un percorso di riallineamento.
		Totale	252.741,56	20.509.213,70	-20.256.472,14	

Esiti verifica crediti e debiti reciproci con gli altri soggetti del Gap

Denominazione ente/società nei cui confronti sussiste il credito/debito	Descrizione	Residui passivi/debiti	Residui attivi/crediti	Differenza	Esito ed eventuale motivo dello scostamento
Agenzia Lavoro & SviluppoImpresa FVG	RIF. 02/2024-12/01/2024 – Clienti per fatture da emettere		987,35	-	Partite allineate
Ente regionale per il patrimonio culturale della Regione autonoma Friuli Venezia Giulia – ERPAC	Convenzione Promoturismo – Erpac 2023-2024-2025		300.000,00	200.000,00	ERPAC iscrive solo il debito di € 100.000 relativo all'annualità 2023 nel rispetto del principio della competenza finanziaria potenziata, mentre PromoturismoFVG iscrive il credito di € 300.000 relativo all'intero triennio 2023-2025
Ente regionale per il patrimonio culturale della Regione autonoma Friuli Venezia Giulia – ERPAC	Convenzione FVG CARD - Fatture da ricevere	5.611,00		-	Partite allineate

Lignano Sabbiadoro Gestioni Spa	RIF. 000125 DEL 23/2/2024 Clienti per fatture da emettere - competenza economica al 31/12/2023 - locazione commerciale		11.481,11	11.481,11	Trattasi di locazione commerciale con competenza economica 2023. Fattura da emettere.
Lignano Sabbiadoro Gestioni Spa	RIF. 000126 DEL 23/2/2024 Clienti per fatture da emettere - competenza economica al 31/12/2023 - locazione commerciale		6.115,16	6.115,16	Trattasi di locazione commerciale con competenza economica 2023. Fattura da emettere.
Lignano Sabbiadoro Gestioni Spa	IMU 2023 ref beni in concessione - art.7-Rimborso oneri ostentati dal Concedente - Affitto di ramo d'azienda Rep.n.31211/12336 del 22/12/22 Notaio Giusi Rocco.		63.965,82	0,18	Partite allineate, salvo arrotondamenti.
Lignano Sabbiadoro Gestioni Spa	NR. RIF. 1E - FORNITORI PER FATTURE DA RICEVERE - SERVIZIO IDRICO - COMPETENZA ECONOMICA ANNO 2023	149,35		149,35	Trattasi di servizio con competenza economica 2023. Fattura da ricevere.
Ente Parco Naturale delle Dolomiti Friulane	SERVIZI – Fatture da ricevere	189,00		-	Partite allineate
Insiel – Informatica per il Sistema degli Enti Locali Spa	SERVIZI	10.248,00		-	Partite allineate
Società Ferrovie Udine - Cividale Srl	SERVIZI – Fatture da ricevere	95,66		-	Partite allineate

Per le partite contabili indicate dall'Associazione Teatro Pordenone si rimanda al § 1.2.5.

Per le partite contabili indicate dalla Fondazione Palazzo Coronini Cronberg si rimanda al § 1.2.13.

1.2 Enti Strumentali Partecipati

1.2.1 Associazione internazionale dell'Operetta Friuli Venezia Giulia (in contabilità economico patrimoniale)

La Regione non presenta al 31.12.2023 residui passivi né residui attivi nei confronti dell'Ente.

L'Ente ha trasmesso l'attestazione, asseverata dall'organo di revisione, delle posizioni creditorie e debitorie al 31.12.2023.

Riconciliazione Debiti Regione Friuli Venezia Giulia/ Associazione Internazionale dell'Operetta Friuli Venezia Giulia

Espf	Capitolo	Descrizione	Residui Passivi Regione	Residui attivi/crediti ente/società	Differenza	Esito ed eventuale motivo dello scostamento
		Contributo a par Legge regionale n. 21/2016 art. 62 comma 1 lettere a) e b) – Contributo a sostegno del progetto denominato: "Trieste Operetta Festival"	-	3.000,00	-3.000,00€	Differente contabilizzazione dei contributi che risultato imputati dalla Regione nell'annualità successiva 2024 al capitolo 9225 (decreto 38675 del 24/08/2023).
		TOTALE	-	3.000,00	-3.000,00	

Riconciliazione crediti Regione Friuli Venezia/ Associazione Internazionale dell'Operetta Friuli Venezia Giulia

L'Ente ha attestato l'insussistenza di debiti nei confronti della Regione, in coincidenza con le risultanze delle scritture contabili della Regione.

Esiti verifica crediti e debiti reciproci con gli altri soggetti del Gap

Denominazione ente/società nei cui confronti sussiste il credito/debito	Descrizione	Residui passivi/debiti	Residui attivi/crediti	Differenza	Esito ed eventuale motivo dello scostamento
Teatro Stabile del Friuli Venezia Giulia "Il Rossetti"	Galà dell'Operetta e del Musical 28/12/2023 – incasso spettacolo al Politeama Rossetti		10.498,40	10.498,40	Il Teatro Stabile ha iscritto l'importo come debito nell'esercizio 2024.
Teatro Stabile del Friuli Venezia Giulia "Il Rossetti"	Galà Disney – incassi riversamento spettacolo del 05/11/2023 al Politeama Rossetti		11.110,08	11.110,08	La fattura 22FE, da cui deriva questo credito, è stata saldata dal Teatro Stabile nel 2023, l'Associazione ha incassato a inizio 2024.

1.2.2 Associazione interregionale neve e valanghe – AINEVA

La Regione non presenta al 31.12.2023 residui passivi né residui attivi nei confronti dell'Ente.

L'Ente ha trasmesso l'attestazione, non asseverata dall'Organo di Revisione, delle posizioni creditorie e debitorie al 31.12.2023.

Riconciliazione Debiti Regione Friuli Venezia Giulia/ Associazione interregionale neve e valanghe – AINEVA

Espf	Capitolo	Descrizione	Residui passivi Regione	Residui attivi/crediti ente/società	Differenza	Esito ed eventuale motivo dello scostamento
		Quota associativa anno 2023	-	27.000,00	-27.000,00	Importo iscritto da AINNEVA tra i crediti, ma dovuto dalla GFB Protezione Civile
		TOTALE	-	27.000,00	-27.000,00	

Riconciliazione crediti Regione Friuli Venezia Giulia/ Associazione interregionale neve e valanghe – AINEVA

L'Ente ha attestato l'insussistenza di debiti nei confronti della Regione, in coincidenza con le risultanze contabili della Regione.

Esiti verifica crediti e debiti reciproci con gli altri soggetti del Gap

L'Ente ha attestato l'insussistenza di crediti e debiti nei confronti di soggetti facenti parte del Gap.

1.2.3 Associazione Mittelfest (in contabilità economica patrimoniale)

La Regione non presenta al 31.12.2023 residui passivi né residui attivi nei confronti dell'Associazione.

L'Ente ha trasmesso l'attestazione, asseverata dall'Organo di Revisione, delle posizioni creditorie e debitorie al 31.12.2023.

Riconciliazione debiti Regione Friuli Venezia Giulia/Associazione Mittelfest

L'Ente ha attestato l'insussistenza di crediti nei confronti della Regione al 31.12.2023, in coincidenza con le risultanze contabili della Regione.

Riconciliazione crediti Regione Friuli Venezia/Associazione Mittelfest

L'Ente ha attestato l'insussistenza di debiti nei confronti della Regione al 31.12.2023, in coincidenza con le risultanze contabili della Regione.

Esiti verifica crediti e debiti reciproci con gli altri soggetti del GAP

L'Ente ha attestato l'insussistenza di crediti e debiti nei confronti di soggetti facenti parte del GAP.

1.2.4 Associazione Palazzo del cinema – Hiša Filma (in contabilità economico patrimoniale)

La Regione non presenta al 31.12.2023 residui passivi né residui attivi nei confronti dell'Ente.

L'Ente ha trasmesso la dichiarazione, non asseverata, delle posizioni creditorie e debitorie al 31.12.2023.

Riconciliazione debiti Regione Friuli Venezia Giulia/Associazione Palazzo del cinema Hiša Filma

L'Ente ha attestato l'insussistenza di debiti nei confronti della Regione al 31.12.2023, in coincidenza con le risultanze contabili della Regione.

Riconciliazione crediti Regione Friuli Venezia Giulia/Associazione Palazzo del cinema Hiša Filma

L'Ente ha attestato l'insussistenza di debiti nei confronti della Regione, in coincidenza con le risultanze contabili della Regione.

Esiti verifica crediti e debiti reciproci con gli altri soggetti del Gap

L'Ente ha attestato l'insussistenza di crediti e debiti nei confronti di soggetti facenti parte del GAP.

1.2.5 Associazione Teatro Pordenone (in contabilità economico patrimoniale)

La Regione non presenta al 31.12.2023 residui passivi né residui attivi nei confronti dell'Ente .

L'Ente ha trasmesso l'attestazione asseverata dall'Organo di Revisione delle posizioni creditorie e debitorie al 31.12.2023.

Riconciliazione Debiti Regione Friuli Venezia Giulia/ Associazione Teatro Pordenone

Espf	Capitolo	Descrizione	Residui passivi Regione	Residui attivi/crediti ente/società	Differenza	Esito ed eventuale motivo dello scostamento
		Contributo Convenzione 3177 del 28/11/23	-	120.000,00	-120.000,00	L'Associazione ha incassato l'intero contributo regionale nel corso del 2023, ma non avendolo speso nell'anno, l'ha iscritto a bilancio tra i Debiti. L'importo non compare tra i residui passivi della Regione in quanto già interamente liquidato nel 2023
		Risconto passivo (L.R. 15/2023 ART. 6, COMMA 8) del riparto quote aggiuntive L.R. 16/2014, art. 12 e DPREG 199/2016, art. 11, comma 3	-	27.000,00	-27.000,00	L'importo è stato contabilizzato dalla Regione nell'esercizio precedente
		TOTALE	-	127.000,00	-127.000,00	

Riconciliazione crediti Regione Friuli Venezia Giulia/Associazione Teatro Pordenone

Il Revisore ha asseverato l'insussistenza di debiti nei confronti della Regione al 31.12.2023, in coincidenza con le risultanze delle scritture contabili della Regione

Esiti verifica crediti e debiti reciproci con gli altri soggetti del Gap

Denominazione ente/società nei cui confronti sussiste il credito/debito	Descrizione	Residui passivi/debiti	Residui attivi/crediti	Differenza	Esito ed eventuale motivo dello scostamento
PromoTurismo FVG	Delibera Direttore Generale Contributo per Progetto Residenzialità GMJO 2023		140.000,00	140.000,00	La differenza nasce da applicazione di criteri contabili diversi analogamente al 2022

1.2.6 Collegio del Mondo Unito dell'Adriatico Onlus (in contabilità economico patrimoniale)

La Regione non presenta al 31.12.2023 residui passivi né residui attivi nei confronti dell'Ente.

L'Ente ha trasmesso l'attestazione asseverata dall'Organo di Revisione delle posizioni debitorie e creditorie con i dati del bilancio al 31 agosto 2023, data di redazione del bilancio.

Riconciliazione debiti Regione Friuli Venezia/Collegio del Mondo Unito dell'Adriatico

L'Ente ha attestato l'insussistenza di crediti nei confronti della Regione, in coincidenza con le risultanze contabili della Regione.

Riconciliazione Crediti Regione Friuli Venezia Giulia/ Collegio del Mondo Unito dell'Adriatico

Espf	Capitolo	Descrizione	Residuo attivo	Residui passivi/debiti ente/società	Differenza	Esito ed eventuale motivo dello scostamento
		Concessione di un finanziamento straordinario di € 680.000,00 con l'obbligo di restituzione per la realizzazione di un intervento di manutenzione straordinaria e riqualificazione energetica dell'immobile denominato "Purnama House" di Duino. Decreto di impegno di spesa e liquidazione n. 4994/LAVFOUR del 24/05/2022, Capitolo 14491/S.	-	612.000,00	-612.000,00	L'ente ha iscritto come debito a bilancio l'importo residuo del finanziamento pari a 9 rate di € 68.000,00 ciascuna. L'ente è tenuto alla restituzione del finanziamento secondo il piano di rientro decennale che fissa la scadenza delle rate dal 31.08.2023 al 31.08.2032. Ai sensi dell'art. 7, c. 27. LR 29.12-2021, n.24 (legge di stabilità 2022), le entrate derivanti dalla concessione del

						finanziamento sono accertate e riscosse a decorrere dall'anno 2023. Con avviso d'incasso n. 258238/2023 a valere sul capitolo 14491/E del bilancio regionale è stata riscossa la prima rata in scadenza.
		TOTALE	-	612.000,00	-612.000,00	

Esiti verifica crediti e debiti reciproci con gli altri soggetti del Gap

Denominazione ente/società nei cui confronti sussiste il credito/debito	Descrizione	Residui passivi/debiti	Residui attivi/crediti	Differenza	Esito ed eventuale motivo dello scostamento
Università popolare di Trieste	Borsa di studio che l'Università popolare liquida ogni anno a favore di uno studente/essa proveniente dalle comunità italiane all'estero		46.000,00	46.000,00	L'Università popolare ha iscritto l'importo come debito nell'esercizio 2024 poiché le istanze di contributo da parte del Collegio del Mondo Unito sono pervenute nell'anno 2024.

1.2.7 Consorzio per la Scuola Mosaicisti del Friuli

La Regione non presenta al 31.12.2023 residui passivi né residui attivi nei confronti dell'Ente.

L'Ente ha trasmesso l'attestazione, asseverata dal Revisore, delle posizioni debitorie e creditorie al 31.12.2023.

Riconciliazione debiti Regione Friuli Venezia Giulia/ Consorzio per la Scuola Mosaicisti del Friuli

Il Revisore ha asseverato l'insussistenza di crediti nei confronti della Regione al 31.12.2023, in coincidenza con le risultanze delle scritture contabili della Regione.

Riconciliazione crediti Regione Friuli Venezia Giulia/ Consorzio per la Scuola Mosaicisti del Friuli

Il Revisore ha asseverato l'insussistenza di debiti nei confronti della Regione al 31.12.2023, in coincidenza con le risultanze delle scritture contabili della Regione.

Esiti verifica crediti e debiti reciproci con gli altri soggetti del Gap

Il Revisore ha asseverato l'insussistenza di debiti e crediti nei confronti di soggetti facenti parte del GAP.

1.2.8 Consorzio per la valorizzazione del Porto Vecchio "URSUS" (Urban Sustainable System)

La Regione non presenta al 31.12.2023 residui passivi né residui attivi nei confronti dell'Ente.

L'Ente ha trasmesso l'attestazione, asseverata dal Revisore, delle posizioni debitorie e creditorie al 31.12.2023.

Riconciliazione debiti Regione Friuli Venezia Giulia/Consorzio per la valorizzazione del Porto Vecchio "URSUS" (Urban Sustainable System)

Il Revisore ha asseverato l'insussistenza di crediti nei confronti della Regione al 31.12.2023, in coincidenza con le risultanze delle scritture contabili della Regione.

Riconciliazione crediti Regione Friuli Venezia Giulia/ Consorzio per la valorizzazione del Porto Vecchio "URSUS" (Urban Sustainable System)

Il Revisore ha asseverato l'insussistenza di debiti nei confronti della Regione al 31.12.2023, in coincidenza con le risultanze delle scritture contabili della Regione.

Esiti verifica crediti e debiti reciproci con gli altri soggetti del Gap

Il Revisore ha asseverato l'insussistenza di debiti e crediti nei confronti di soggetti facenti parte del GAP.

1.2.9 Ente regionale teatrale del Friuli Venezia Giulia (in contabilità economico patrimoniale)

La Regione non presenta al 31.12.2023 residui passivi né residui attivi nei confronti dell'Ente.

L'Ente ha trasmesso l'attestazione asseverata dall'Organo di Revisione delle posizioni creditorie e debitorie al 31.12.2023.

Riconciliazione debiti Regione Friuli Venezia Giulia/ Ente regionale teatrale del Friuli Venezia Giulia

L'Ente ha attestato l'insussistenza di crediti nei confronti della Regione in coincidenza con le risultanze delle scritture contabili della Regione.

Riconciliazione crediti Regione Friuli Venezia Giulia/ Ente regionale teatrale del Friuli Venezia Giulia

L'Ente ha attestato l'insussistenza di debiti nei confronti della Regione, in coincidenza con le risultanze delle scritture contabili della Regione.

Esiti verifica crediti e debiti reciproci con gli altri soggetti del Ga

Denominazione ente/società nei cui confronti sussiste il credito/debito	Descrizione	Residui passivi/debiti	Residui attivi/crediti	Differenza	Esito ed eventuale motivo dello scostamento
Teatro Stabile del Friuli Venezia Giulia "Il Rossetti"	Compenso spettacolo per il Vajont fattura n. 275/2023 dd. 23/10/2023	4.000,00		-	Partite allineate

1.2.10 Fondazione Agrifood & Bioeconomy FVG (in contabilità economico patrimoniale)

La Regione non presenta al 31.12.2023 residui passivi né residui attivi nei confronti dell'Ente.

L'Ente ha trasmesso l'attestazione delle posizioni creditorie e debitorie al 31.12.2023; l'attestazione non risulta asseverata non esistendo l'Organo di Controllo.

Riconciliazione debiti Regione Friuli Venezia Giulia/Fondazione Agrifood & Bioeconomy FVG

L'Ente ha attestato l'insussistenza di crediti nei confronti della Regione, in coincidenza con le risultanze delle scritture contabili della Regione.

Riconciliazione crediti Regione Friuli Venezia Giulia/ Fondazione Agrifood & Bioeconomy FVG

L'Ente ha attestato l'insussistenza di debiti nei confronti della Regione, in coincidenza con le risultanze delle scritture contabili della Regione.

Esiti verifica crediti e debiti reciproci con gli altri soggetti del Gap

L'Ente ha attestato l'insussistenza di debiti e crediti nei confronti di soggetti facenti parte del GAP.

1.2.11 Fondazione "Dolomiti – Dolomiten – Dolomites – Dolomitis" Unesco (in contabilità economico patrimoniale)

La Regione non presenta al 31.12.2023 residui passivi né residui attivi nei confronti dell'Ente.

L'Ente ha trasmesso l'attestazione asseverata dall'Organo di Revisione delle posizioni creditorie e debitorie al 31.12.2023.

Riconciliazione debiti Regione Friuli Venezia Giulia/ Fondazione "Dolomiti – Dolomiten – Dolomites – Dolomitis" Unesco

L'Ente ha attestato l'insussistenza di crediti nei confronti della Regione, in coincidenza con le risultanze contabili della Regione.

Riconciliazione crediti Regione Friuli Venezia Giulia/ Fondazione "Dolomiti – Dolomiten – Dolomites – Dolomitis" Unesco

L'Ente ha attestato l'insussistenza di debiti nei confronti della Regione, in coincidenza con le risultanze contabili della Regione.

Esiti verifica crediti e debiti reciproci con gli altri soggetti del Gap

L'Ente ha attestato l'insussistenza di debiti e crediti nei confronti di soggetti facenti parte del GAP.

1.2.12 Fondazione Museo Carnico delle Arti Popolari "Michele Gortani" (in contabilità finanziaria)

La Regione non presenta al 31.12.2023 residui passivi né residui attivi nei confronti dell'Ente.

L'Ente ha trasmesso l'attestazione, non asseverata dall'organo di revisione, delle posizioni creditorie e debitorie al 31.12.2023.

Riconciliazione debiti Regione Friuli Venezia Giulia/ Fondazione Museo Carnico Michele Gortani

Espf	Capitolo	Descrizione	Residuo attivo	Residui passivi/debiti ente/società	Differenza	Esito ed eventuale motivo dello scostamento
		CONTRIBUTO LEGGE REGIONALE 21\2016, ART.62,C.1,lettere a) e b)		12.000,00	-12.000,00	L'importo è stato reimputato dalla Regione in competenza 2024 al Cap. 9225. Trattasi di partite per le quali verrà chiesto agli uffici regionali competenti e all'Ente di concordare un percorso di riallineamento.
		TOTALE	-	12.000,00	-12.000,00	

Riconciliazione crediti Regione Friuli Venezia Giulia/ Fondazione Museo Carnico Michele Gortani

L'Ente ha attestato l'insussistenza di debiti nei confronti della Regione, in coincidenza con le risultanze contabili della Regione.

Esiti verifica crediti e debiti reciproci con gli altri soggetti del Gap

L'Ente ha attestato l'insussistenza di debiti e crediti nei confronti di soggetti facenti parte del GAP.

1.2.13 Fondazione Palazzo Coronini Cronberg (in contabilità economico patrimoniale)

La Regione non presenta al 31.12.2023 residui passivi né residui attivi nei confronti dell'Ente.

L'Ente ha trasmesso l'attestazione asseverata dall'Organo di Revisione delle posizioni creditorie e debitorie al 31.12.2023.

Riconciliazione debiti Regione Friuli Venezia Giulia/ Fondazione Palazzo Coronini Cronberg

Espf	Capitolo	Descrizione	Residuo attivo	Residui passivi/debiti ente/società	Differenza	Esito ed eventuale motivo dello scostamento
		L.r. 13/2014, art. 26, e l.r. 15/2014, art. 9 commi da 26 a 34. Contributi in conto capitale per il recupero, la riqualificazione o il riuso del patrimonio immobiliare privato in stato di abbandono o di sottoutilizzo. beneficiario: Fondazione Palazzo Coronini Cronberg	-	45.000,00	-45.000,00	L'importo iscritto come credito dalla Fondazione, è stato reimputato dalla Regione in competenza 2024 al Cap. 3651.

	L.r. 7 novembre 2016, n. 16, art. 1, cc. da 36 a 38. Concessione di un ulteriore contributo alla Fondazione Palazzo Coronini Cronberg per la realizzazione di interventi finalizzati al restauro e alla conservazione di Villa Louise.	-	200.000,00	-200.000,00	L'importo iscritto come credito dalla Fondazione, è stato reimputato dalla Regione in competenza 2024 al Cap. 6413
	L.R. 77/1981 procedimento 3/419/77/2007 – Per restauro Palazzo e Parco Coronin	-	96.000,00	-96.000,00	L'importo trova corrispondenza nel bilancio regionale al cap. 5190, suddiviso in tre rate annuali di € 32.000,00, dal 2024 al 2026, per complessivi € 96.000,00.
	L.r. 27/2014, art. 6, c. 87 Concessione contributo alla Fondazione Palazzo Coronini Cronberg per la realizzazione di interventi finalizzati al restauro e alla conservazione di Villa Louise.	-	1.500.000,00	-1.500.000,00	Importo relativo al contributo per il restauro di Villa Louise a valere sul cap. 6419 (decreto di impegno primario 2015/740/4872 per le rimanenti cinque quote annuali di € 300.000,00, di cui tre reimputate al 2023 e due in competenza pura nel 2023 e 2024); nella contabilità regionale la fondazione appare come destinatario, mentre il beneficiario è la Banca Intesa Sanpaolo Spa
	TOTALE	-	1.841.000,00	-1.841.000,00,	

Riconciliazione debiti Regione Friuli Venezia Giulia/ Fondazione Palazzo Coronini Cronberg

L'Organo di Revisione ha asseverato l'insussistenza debiti nei confronti della Regione, in coincidenza con le risultanze delle scritture contabili della Regione.

Esiti verifica crediti e debiti reciproci con gli altri soggetti del Gap

Denominazione ente/società nei cui confronti sussiste il credito/debito	Descrizione	Residui passivi/debiti	Residui attivi/crediti	Differenza	Esito ed eventuale motivo dello scostamento
PromoTurismoFVG	Credito per CARD FVG 2023		399,00	399,00	Partite non allineate. La Fondazione ha emesso la Fattura nel 2024, ma ha considerato l'importo quale residuo 2023 in quanto inerente ad attività integralmente eseguita nel corso dell'anno 2023

Ente regionale per il patrimonio culturale della Regione Friuli Venezia Giulia – ERPAC	Debito per Biglietto unico Gorizia	212.00		-	Partite allineate
Ente regionale per il patrimonio culturale della Regione Friuli Venezia Giulia – ERPAC	Credito per biglietto unico Gorizia		762,4	-	Partite allineate

1.2.14 Fondazione Teatro Lirico “Giuseppe Verdi” (in contabilità economico patrimoniale)

La Regione non presenta al 31.12.2023 residui passivi né residui attivi nei confronti dell’Ente.

L’Ente invitato a trasmettere l’attestazione, asseverata dall’Organo di Revisione, della propria situazione debitoria e creditoria risultante al 31.12.2023, ha trasmesso l’attestazione non asseverata delle posizioni debitorie verso alcuni soggetti del GAP, mentre le restanti informazioni sono state trasmesse, ma non attestate.

Riconciliazione debiti Regione Friuli Venezia Giulia/Fondazione Teatro Lirico “Giuseppe Verdi”

L’Ente ha dichiarato l’insussistenza di crediti nei confronti della Regione al 31.12.2023, in coincidenza con le scritture contabili della Regione.

Riconciliazione crediti Regione Friuli Venezia Giulia/Fondazione Teatro Lirico “Giuseppe Verdi”

L’Ente ha dichiarato l’insussistenza di debiti nei confronti della Regione al 31.12.2023, in coincidenza con le scritture contabili della Regione.

Esiti verifica crediti e debiti reciproci con gli altri soggetti del Gap

Denominazione ente/società nei cui confronti sussiste il credito/debito	Descrizione	Residui passivi/debiti	Residui attivi/crediti	Differenza	Esito ed eventuale motivo dello scostamento
Fondazione Teatro Nuovo “Giovanni da Udine”	Fattura n. 57 dd. 22.11.2023		80.000,00	-	Partite allineate
Teatro Stabile del Friuli Venezia Giulia “Il Rossetti”	Fattura n. 22 dd. 15.04.2016		5.490,00	-	Partite allineate
Teatro Stabile del Friuli Venezia Giulia “Il Rossetti”	Fattura n. 45 dd. 07.09.2023		12.991,19	-	Partite allineate
Teatro Stabile del Friuli Venezia Giulia “Il Rossetti”	Fattura n. 56 dd. 22.11.2023		17.934,00	-	Partite allineate
Teatro Stabile del Friuli Venezia Giulia “Il Rossetti”	Fattura n. 59 dd. 15.09.2016		1.265,51	-	Partite allineate

Teatro Stabile del Friuli Venezia Giulia "Il Rossetti"	Fattura n. 63 dd. 20.12.2023		10.980,00	-	Partite allineate
Teatro Stabile del Friuli Venezia Giulia "Il Rossetti"	Fattura n. 86 dd. 05.12.2016		2.098,40	-	Partite allineate
Teatro Stabile del Friuli Venezia Giulia "Il Rossetti"	Fattura da emettere per Rimborso utenze II semestre 2023		2.368,73	2.368,73	Fattura da emettere

Per le partite contabili indicate dalla Fondazione Teatro Nuovo "Giovanni da Udine" si rimanda al § 1.2.15.

1.2.15 Fondazione Teatro Nuovo "Giovanni da Udine" (in contabilità economico patrimoniale)

La Regione non presenta al 31.12.2023 residui passivi né residui attivi nei confronti dell'Ente.

L'Ente ha trasmesso l'attestazione asseverata dall'Organo di Revisione delle posizioni creditorie e debitorie al 31.12.2023.

Riconciliazione debiti Regione Friuli Venezia Giulia/Fondazione Teatro Nuovo "Giovanni da Udine"

L'Ente ha attestato l'insussistenza di crediti nei confronti della Regione, in coincidenza con le risultanze contabili della Regione

Riconciliazione crediti Regione Friuli Venezia Giulia/Fondazione Teatro Nuovo "Giovanni da Udine"

L'Ente ha attestato l'insussistenza di debiti nei confronti della Regione, in coincidenza con le risultanze contabili della Regione.

Esiti verifica crediti e debiti reciproci con gli altri soggetti del Gap

Denominazione ente/società nei cui confronti sussiste il credito/debito	Descrizione	Residui passivi/debiti	Residui attivi/crediti	Differenza	Esito ed eventuale motivo dello scostamento
Fondazione Teatro Lirico "Giuseppe Verdi" di Trieste	Addebito spese personale su piazza per opera Manon Lescaut- 18/11/2023; documento 15/PA dd. 14/03/2024		1.680,00	1.680,00	Fatture da emettere
Fondazione Teatro Lirico "Giuseppe verdi" di Trieste	Cachet opera lirica Manon Lescaut documento 57 dd. 22/11/2013	80.000,00		-	Partite allineate

Ente regionale per il patrimonio culturale della Regione Friuli Venezia Giulia	Cataloghi Miela Reina W L arte viva conto vendita del 19/12/2023	280,00		280,00	Fatture da ricevere
--	--	--------	--	--------	---------------------

1.2.16 Fondazione "WELL FARE Pordenone – Fondazione per il Microcredito e l'innovazione Sociale" (in contabilità economico patrimoniale)

La Regione al 31.12.2023 non presenta residui passivi né residui attivi nei confronti dell'Ente.

L'Ente ha trasmesso l'attestazione asseverata dall'Organo di Revisione delle posizioni creditorie e debitorie al 31.12.2023.

Riconciliazione debiti Regione Friuli Venezia Giulia/ Fondazione "WELL FARE Pordenone – Fondazione per il Microcredito e l'innovazione Sociale"

L'Ente ha attestato l'insussistenza di crediti nei confronti della Regione, in coincidenza con le risultanze contabili della Regione.

Riconciliazione crediti Regione Friuli Venezia Giulia/ Fondazione "WELL FARE Pordenone – Fondazione per il Microcredito e l'innovazione Sociale"

L'Ente ha attestato l'insussistenza di debiti nei confronti della Regione, in coincidenza con le risultanze contabili della Regione.

Esiti verifica crediti e debiti reciproci con gli altri soggetti del Gap

L'Ente ha attestato l'insussistenza di debiti e crediti nei confronti di soggetti facenti parte del GAP:

1.2.17 Istituto di Sociologia Internazionale di Gorizia - ISIG (in contabilità economico patrimoniale)

La Regione al 31.12.2023 non presenta residui passivi né residui attivi nei confronti dell'Ente.

L'Ente ha trasmesso l'attestazione asseverata dall'Organo di Revisione delle posizioni creditorie e debitorie al 31.12.2023.

Riconciliazione debiti Regione Friuli Venezia Giulia/ ISIG

Espf	Capitolo	Descrizione	Residui passivi Regione	Residui attivi/crediti ente/società	Differenza	Esito ed eventuale motivo dello scostamento
		Delibera della Giunta Regionale n. 1466 del 24 settembre 2021	-	15.000,00	-15.000,00	In base alla convenzione di cui alla DGR n.1466/2021, l'Ente ha rendicontato le spese sostenute nel 2023 a fine marzo 2024 e, trattandosi di spesa di competenza 2023, l'Ente ha fatto sorgere

						il credito al 31.12.2023. La Regione ha reimputato 15.000,00 Euro al 2024 quando è stata presentata la rendicontazione.
		TOTALE	-	15.000,00	-15.000,00	

Riconciliazione crediti Regione Friuli Venezia Giulia/ ISIG

L'Ente ha dichiarato l'insussistenza di debiti nei confronti della Regione al 31.12.2023, in coincidenza con le risultanze delle scritture contabili della Regione.

Esiti verifica crediti e debiti reciproci con gli altri soggetti del Gap

L'Ente ha attestato l'insussistenza di debiti e crediti nei confronti di soggetti facenti parte del GAP.

1.2.18 Istituto regionale per le Ville Venete – IRVV (in contabilità economico patrimoniale)

La Regione non presenta al 31.12.2023 residui passivi né residui attivi nei confronti dell'Ente.

L'Ente ha trasmesso il verbale di asseverazione redatto dall' Organo di Revisione delle posizioni creditorie e debitorie al 31.12.2023.

Riconciliazione debiti Regione Friuli Venezia Giulia/Istituto Regionale per le Ville Venete

Espf	Capitolo	Descrizione	Residui passivi Regione	Residui attivi/crediti ente/società	Differenza	Esito ed eventuale motivo dello scostamento
		L.R. 64/1980, art. 7 - concessione di un contributo ordinario per l'anno 2023 all'Istituto regionale per le Ville Venete a titolo di concorso nelle spese per il funzionamento concesso con decreto n. 32397dd. 10/07/2023 della Direzione centrale Cultura e sport.	-	30.000,00	-30.000,00	L'importo è presente nei residui attivi del bilancio di gestione dell'Istituto; la Regione ha reimputato il proprio debito all'esercizio 2024, capitolo 6063 Trattasi di partite per le quali verrà chiesto agli uffici regionali competenti e all'Ente di concordare un percorso di riallineamento.
		TOTALE	-	30.000,00	-30.000,00	

Riconciliazione crediti Regione Friuli Venezia Giulia/ Istituto Regionale per le Ville Venete

L'Ente ha attestato l'insussistenza di debiti nei confronti della Regione, in coincidenza con le risultanze delle scritture contabili della Regione.

Esiti verifica crediti e debiti reciproci con gli altri soggetti del Gap

L'Ente ha attestato l'insussistenza di debiti e crediti nei confronti di soggetti facenti parte del GAP.

1.2.19 Teatro Stabile del Friuli Venezia Giulia "Il Rossetti" (in contabilità economico patrimoniale)

La Regione non presenta al 31.12.2023 residui passivi nè residui attivi nei confronti dell'Ente.

L'Ente ha trasmesso l'attestazione asseverata dall'Organo di Revisione delle posizioni creditorie e debitorie al 31.12.2023.

Riconciliazione debiti Regione Friuli Venezia Giulia/Teatro Stabile del Friuli Venezia Giulia

Espf	Capitolo	Descrizione	Residui Passivi Regione	Residui attivi/crediti ente/società	Differenza	Esito ed eventuale motivo dello scostamento
		Decreto n. 22824 dd. 18.05.2023 "PROGETTO AMBIENTE" CIG 9669839b92	-	80.000,00	-80.000,00	La Regione ha reimputato al 2024. Trattasi di partite per le quali verrà chiesto agli uffici regionali competenti e all'Ente di concordare un percorso di riallineamento.
		Decreto n. 33674/GRFVG dd. 18.07.2023 "Il Rossetti a Miramare"	-	25.000,00	-25.000,00	La Regione ha reimputato al 2024. Trattasi di partite per le quali verrà chiesto agli uffici regionali competenti e all'Ente di concordare un percorso di riallineamento.
		Totale	-	105.000,00	-105.000,00	

Riconciliazione crediti Regione Friuli Venezia Giulia/Teatro Stabile del Friuli Venezia Giulia

L'Ente ha dichiarato l'insussistenza di debiti nei confronti della Regione al 31.12.2023, in coincidenza con le scritture contabili della Regione.

Esiti verifica crediti e debiti reciproci con gli altri soggetti del Gap

Denominazione ente/società nei cui confronti sussiste il credito/debito	Descrizione	Residui passivi/debiti	Residui attivi/crediti	Differenza	Esito ed eventuale motivo dello scostamento
Ente Regionale Teatrale del Friuli Venezia Giulia	Fattura n. 275 dd. 23.10.2023		4.000,00	-	Partite allineate
Fondazione Teatro Lirico "Giuseppe Verdi"	Fattura n. 22 dd. 15.04.2016	5.490,00		-	Partite allineate

Fondazione "Giuseppe Verdi"	Teatro	Lirico	Fattura n. 59 dd. 15.09.2016	1.265,51		-	Partite allineate
Fondazione "Giuseppe Verdi"	Teatro	Lirico	Fattura n. 86 dd. 05.12.2016	2.098,40		-	Partite allineate
Fondazione "Giuseppe Verdi"	Teatro	Lirico	Fattura n. 45 dd. 07.09.2023	12.991,19		-	Partite allineate
Fondazione "Giuseppe Verdi"	Teatro	Lirico	Fattura n. 56 dd. 22.11.2023	17.934,00		-	Partite allineate
Fondazione "Giuseppe Verdi"	Teatro	Lirico	Fattura n. 63 dd. 20.12.2023	10.980,00		-	Partite allineate

Per le partite contabili indicate dall'Associazione Internazionale dell'Operetta Friuli Venezia Giulia si rimanda al § 1.2.1

Per le altre partite contabili indicate dalla Fondazione Teatro Lirico "Giuseppe Verdi" si rimanda al § 1.2.14.

1.2.20 Teatro Stabile Sloveno – Slovensko Stalno Gledališče (in contabilità economico patrimoniale)

La Regione presenta al 31.12.2023 i residui passivi di seguito elencati, mentre non presenta residui attivi nei confronti dell'Ente.

L'Ente ha trasmesso l'attestazione asseverata dall'Organo di Revisione delle posizioni creditorie e debitorie al 31.12.2023.

Riconciliazione Debiti Regione Friuli Venezia Giulia/Teatro Stabile Sloveno – Slovensko Stalno Gledališče

Espf	Capitolo	Descrizione	Residui Passivi Regione	Residui attivi/crediti ente/società	Differenza	Esito ed eventuale motivo dello scostamento
2023	12014	L.R. 13/2022, art. 5, commi da 51 a 54. Finanziamento finalizzato alla copertura delle spese relative ai maggiori oneri intervenuti per l'aumento dei costi per l'approvvigionamento delle materie prime. Concessione e impegno a favore del Teatro Stabile Sloveno per l'intervento denominato "Lavori di ristrutturazione, manutenzione straordinaria, risparmio energetico e messa in sicurezza del Kulturni Dom di Trieste sito in via Petronio 4, di cui al contributo concesso	42.280,25	-	42.280,25	Importo disimpegnato dalla Regione con decreto del Servizio lavori pubblici ed edilizia tecnica n. 18108 dd. 16.04.2024.

	dalla regione FVG ai sensi della L.R. 37/2017, art. 7, comma 37, lett. d),” CUP F99J21001880002				
	Saldo contribuito a sostegno interventi ristrutturazione Kulturni Dom di Trieste	-	99.800,00	- 99.800,00	Importo reimputato dalla Regione al 2024.
	Totale	42.280,25	99.800,00	-57.519,75	

Riconciliazione crediti Regione Friuli Venezia Giulia/Teatro Stabile Sloveno – Slovensko Stalno Gledališče

L'Ente ha dichiarato l'insussistenza di debiti nei confronti della Regione al 31.12.2023, in coincidenza con le risultanze delle scritture contabili della Regione.

Esiti verifica crediti e debiti reciproci con gli altri soggetti del Gap

L'Ente ha dichiarato l'insussistenza di debiti e crediti nei confronti di altri soggetti del GAP.

1.2.21 Università Popolare di Trieste (in contabilità economico patrimoniale)

La Regione non presenta al 31.12.2023 residui passivi né residui attivi nei confronti dell'Ente.

L'Ente ha trasmesso l'attestazione, asseverata dal Collegio dei revisori dei conti, delle posizioni debitorie e creditorie al 31.12.2023.

Riconciliazione debiti Regione Friuli Venezia Giulia/Università popolare di Trieste

Il Collegio dei revisori dei conti ha attestato l'insussistenza di crediti nei confronti della Regione, in coincidenza con le risultanze contabili della Regione.

Riconciliazione crediti Regione Friuli Venezia Giulia/ Università popolare di Trieste

Il Collegio dei revisori dei conti ha attestato l'insussistenza di debiti nei confronti della Regione, in coincidenza con le risultanze contabili della Regione.

Esiti verifica crediti e debiti reciproci con gli altri soggetti del Gap

L'Ente ha dichiarato l'insussistenza di debiti e crediti nei confronti di soggetti del GAP.

Per le partite contabili indicate da Collegio del Mondo Unito dell'Adriatico Onlus si rimanda al § 1.2.6

2 Società partecipate e controllate

Nel caso delle società, il confronto con i valori contabili della Regione deve necessariamente contemplare i differenti criteri di competenza ed i principi adottati per la redazione del rendiconto della Regione (il D. Lgs. n. 118/2011 ed i principi contabili dell'allegato 4/2) e quelli adottati per la redazione dei bilanci d'esercizio delle società (codice civile, principi contabili OIC, IAS ecc.).

Le società adottano un sistema contabile che non fa riferimento al d.lgs. n. 118/2011 e, tantomeno, ai principi contabili dell'allegato 4/3 (contabilità economico patrimoniale). Le società controllate e partecipate non sono enti strumentali e sono interessate dalla riforma contabile esclusivamente ai fini dell'elaborazione del bilancio consolidato.

Le cause più comuni che determinano i disallineamenti sono riconducibili ai seguenti fattori:

- criterio d'imputazione del provento e del relativo credito;
- criterio di contabilizzazione dei contributi in c/impianti oppure dei lavori su commessa di durata pluriennale
- disallineamento temporale nella manifestazione dell'evento numerario.

Di seguito, si dettagliano le risultanze contabili dei soggetti coinvolti.

2.1 Società controllate direttamente

2.1.1 DITEDI – Distretto industriale delle tecnologie digitali Scarl

La Regione non presenta al 31.12.2023 residui passivi né residui attivi nei confronti della Società.

La Società ha trasmesso l'attestazione, non asseverata dall'Organo di Revisione, delle posizioni creditorie e debitorie al 31.12.2023.

Riconciliazione debiti Regione Friuli Venezia Giulia/DITEDI – Distretto industriale delle tecnologie digitali Scarl

Espf	Capitolo	Descrizione	Residui passivi Regione	Residui attivi/crediti ente/società	Differenza	Esito ed eventuale motivo dello scostamento
2024	754	L.R. 3/2015 e smi – DPReg 29.09.2016, n. 183/Pres. e smi – Concessione dell'incentivo per il finanziamento di iniziative per lo sviluppo dei cluster ai sensi dell'articolo 15, comma 2 sexies della L.R. 20.02.2015, n. 3, a favore del DITEDI Distretto	-	87.750,00	-87.750,00	La Regione ha reimputato l'importo al 2024 – capitolo 754

		Industriale delle Tecnologie Digitali S.c.ar.l., con sede in Tavagnacco (UD). Anno 2023.				
2024	40643	L.R. 37/2017, articolo 2, commi 35 e 36. Concessione di un finanziamento a favore del DITEDI - Distretto Industriale delle Tecnologie Digitali S.C.AR.L., con sede in Tavagnacco (UD), a sostegno di iniziative finalizzate alla programmazione e all'implementazione delle politiche europee, nazionali e regionali di stimolo alla ricerca e innovazione, per il cluster del settore ICT e digitale, come previsto dal programma di attività 2023, approvato con deliberazione della Giunta regionale 19 maggio 2023, n. 770.	-	80.000,00	-80.000,00	La Regione ha reimputato l'importo al 2024 – capitolo 40643
2024	40642	Legge regionale 22 febbraio 2021, n. 3 (Disposizioni per la modernizzazione, la crescita e lo sviluppo sostenibile verso una nuova economia del Friuli Venezia Giulia (SviluppImpresa)), articolo 18 – Concessione di un contributo al DITEDI Distretto Industriale delle Tecnologie Digitali S.c.ar.l., con sede in Tavagnacco (UD), per la realizzazione di iniziative dirette a diffondere la cultura digitale, promuovere lo sviluppo di soluzioni, prodotti e servizi innovativi nell'ottica dell'industria 4.0, della società 5.0 e della silver economy. Anno 2023.	-	80.000,00	-80.000,00	La Regione ha reimputato l'importo al 2024 – capitolo 40642
		TOTALE	-	247.750,00	-247.750,00	

Riconciliazione crediti Regione Friuli Venezia Giulia/DITEDI – Distretto industriale delle tecnologie digitali Scarl

La Società ha attestato l'insussistenza di debiti al 31.12.2023 nei confronti della Regione, in coincidenza con le risultanze delle scritture contabili della Regione.

Esiti verifica crediti e debiti reciproci con gli altri soggetti del Gap

La Società ha attestato l'insussistenza di debiti e crediti nei confronti di soggetti facenti parte del GAP.

2.1.2 EXE Spa – in liquidazione

La Regione presenta al 31.12.2023 residui passivi di seguito elencati, mentre non presenta residui attivi nei confronti della Società.

La Società ha trasmesso l'attestazione, asseverata dal Collegio sindacale, delle posizioni debitorie e creditorie al 31.12.2023.

Riconciliazione debiti Regione Friuli Venezia Giulia/ EXE Spa – in liquidazione

Espf	Capitolo	Descrizione	Residui Passivi Regione	Residui attivi/crediti ente/società	Differenza	Esito ed eventuale motivo dello scostamento
2020	306242	Deposito cauzionale per decreto di subentro concessione demaniale ex impianto Pantanel sito in comune di Lignano Sabbiadoro rif. n. 10913 del 18/08/2008 decreto 981/2008-	2.725,59	2.725,59	-	Partite allineate.
2020	304493	Deposito cauzionale concessione derivazione acqua pubblica mediante pozzi presso la discarica di Trivignano Udinese rif.alp/ud/b8383 ric 5269 del 25/06/2009.	105,38	105,38	-	Partite allineate.
		Totale	2.830,97	2.830,97	-	

Riconciliazione crediti Regione Friuli Venezia Giulia/ EXE Spa – in liquidazione

La Società ha dichiarato l'insussistenza di debiti al 31.12.2023 nei confronti della Regione, in coincidenza con le risultanze delle scritture contabili della Regione.

Esiti verifica crediti e debiti reciproci con gli altri soggetti del Gap

Denominazione ente/società nei cui confronti sussiste il credito/debito	Descrizione	Residui passivi/debiti	Residui attivi/crediti	Differenza	Esito ed eventuale motivo dello scostamento
Palm'è Srl – Energia per esempio – in liquidazione	Finanziamento soci		556.000,00	-	Partite allineate.
Palm'è Srl – Energia per esempio – in liquidazione	Crediti commerciali v/controllata		4.415,70	-	Partite allineate.

2.1.3 Friuli Innovazione, Centro di Ricerca e di Trasferimento Tecnologico Scarl

La Regione presenta al 31.12.2023 i residui passivi di seguito elencati, mentre non presenta residui attivi nei confronti della Società.

La Società ha trasmesso l'attestazione, asseverata dal Revisore legale, delle posizioni debitorie e creditorie al 31.12.2023.

Riconciliazione Debiti Regione Friuli Venezia Giulia/Friuli Innovazione centro di ricerca e trasferimento tecnologico Scarl

Espf	Capitolo	Descrizione	Residui Passivi Regione	Residui attivi/crediti ente/società	Differenza	Esito ed eventuale motivo dello scostamento
2023	2650	Interreg V-A Italia-Slovenia 2014-2020 Progetto TechMOlogy. Decreto di impegno contributo nazionale italiano	5.316,87	35.446,00	58.588,54	Friuli Innovazione è Lead Partner del progetto: la Regione indica l'importo complessivo per il progetto, comprese le quote spettanti agli altri partecipanti, Friuli Innovazione invece indica solo l'importo di sua pertinenza.
2023	12654	Interreg V-A Italia-Slovenia 2014-2020 Progetto TechMOlogy. Decreto di impegno contributo FESR - variazione cronoprogramma	65.697,36			
2023	12654	Interreg V-A Italia-Slovenia 2014-2020 Progetto TechMOlogy- impegno fondi aggiuntivi contributo FESR	23.020,31			
		Contributo LR 22/02/2021 n. 3 art. 22 comma 1 – Valorizzazione delle tecnologie additive	-	105.000,00	-105.000,00	La Regione ha reimputato l'importo al 2024 – capitolo 10055
		Contributo LR 22/02/2021 n. 3 art. 22 comma 1 – Valorizzazione delle tecnologie additive	-	87.342,65	-87.342,65	La Regione ha reimputato l'importo al 2024 – capitolo 10055
		Contributo LR 22/02/2021 n. 3 art. 22 comma 1 – Valutazione delle tecnologie additive	-	116.907,35	-116.907,35	La Regione ha reimputato l'importo al 2024 – capitolo 40701
		Contributo L.R. 27/2014 art. 7 commi 16-29 Contributo parchi scientifici e tecnologici	-	1.310.000,00	-1.310.000,00	La Regione ha reimputato l'importo al 2024 – capitolo 6426
		Contributo L.R. 22 febbraio 2021 n 3 art 22 comma 1 – HUB per l'Additive e la prototipazione rapida	-	120.603,00	-120.603,00	La Regione ha reimputato l'importo di € 120.603,26 al 2024 – capitolo 43049
		Totale	94.034,54	1.775.299,00	-1.681.264,46	

Riconciliazione crediti Regione Friuli Venezia Giulia/Friuli Innovazione, Centro di Ricerca e di Trasferimento Tecnologico soc. consortile a r.l.

La Società ha dichiarato l'insussistenza di debiti al 31.12.2023 nei confronti della Regione, in coincidenza con le risultanze delle scritture contabili della Regione.

Esiti verifica crediti e debiti reciproci con gli altri soggetti del Gap

Denominazione ente/società nei cui confronti sussiste il credito/debito	Descrizione	Residui passivi/debiti	Residui attivi/crediti	Differenza	Esito ed eventuale motivo dello scostamento
Informest – Centro di Servizi e documentazione per la Cooperazione economica Internazionale	Rimborso attività progetto CLASTER CCII		37.284,79	3.906,42	Informest ha asseverato un debito di € 33.378,37. Trattasi di partite per le quali verrà richiesto a Informest e a Friuli Innovazione Scarl di concordare un percorso di riallineamento.

2.1.4 Friuli Venezia Giulia Strade Spa

La Regione presenta al 31.12.2023 i residui passivi e attivi di seguito elencati nei confronti della Società.

La Società ha trasmesso l'attestazione, asseverata dalla società di revisione, delle posizioni debitorie e creditorie al 31.12.2023.

Riconciliazione Debiti Regione Friuli Venezia Giulia/Friuli Venezia Giulia Strade Spa

Espf	Capitolo	Descrizione	Residui Passivi Regione	Residui attivi/crediti ente/società	Differenza	Esito ed eventuale motivo dello scostamento
2023	1509	Affidamento dei Lavori di manutenzione straordinaria, relativi alla messa in sicurezza del versante sopra via Verga, in Trieste, mediante intervento di abbattimento di alberature instabili e riordino fondiario. Decreto di impegno dei fondi per l'affidamento all'Impresa consorziata Boschiva F.lli Valentini srl, con sede legale in via Santa Liberata, n. 530/A, 41057- Spilamberto (MO) C.F. e P.IVA: 00208620369. CUP: D97H21008100002 - CIG: 9505271DC2	1.073,08	-	1.073,08	L'importo è stato pagato dalla Regione in data 08/01/2024. Nelle vie brevi la società ha spiegato che trattasi di un importo che al momento dell'incasso è stato riversato direttamente in busta paga al dipendente senza rappresentare per la società né un credito verso la Regione né un costo verso il dipendente.
2023	2864	Legge regionale 31 maggio 2002, n. 14, art. 51 e s.m.i. delegazione amministrativa interorganica a FVGStrade s.p.a. per i lavori di manutenzione	316.453,12	-	316.453,12	Nelle vie brevi la società ha precisato che trattandosi di Delegazione amministrativa la

		straordinaria classificati "codici rossi" Fvg1 "Alpe adria" -tratta Moggio udinese- confine di stato				contabilizzazione avverrà al momento dell'incasso.
2017	3032	Impegno di spesa a favore di Friuli Venezia Giulia strade spa conseguente alla stipula di una convenzione con la provincia di Udine.	464,76	-	464,76	Residui mantenuti in attesa di concludere la verifica in ordine agli impegni da mantenere in capo alla società a seguito del passaggio di competenze.
2018	3671	Affidamento in delegazione amministrativa a Friuli Venezia Giulia Strade Spa lavori per regolarizzazione del tracciato della ss. 52 Carnica tra km 33+700 e 33+900 in località Ampezzo	727.777,06	-	727.777,06	L'opera è stata prodotta dalla società, ma non è stata ancora rendicontata, per cui la società non indica l'importo tra i propri crediti.
2023	3671	Affidamento in del.amm. alla s.p.a. Friuli Venezia Giulia sistemazione sp 19-ss14 e sr 305 Monfalcone e Ronchi dei Legionari	1.805.165,75	-	1.805.165,75	Nelle vie brevi la società ha precisato che trattandosi di Delegazione amministrativa la contabilizzazione avverrà al momento dell'incasso.
2023	3687	Affidamento in delegazione amministrativa intersoggettiva alla Friuli Venezia Giulia strade s.p.a. riqualificazione della sr 177 alla sr 464 "variante sud di Dignano e bretella di Barbeano in comune di Spilimbergo". impegno fondi.	613.184,86	-	613.184,86	Nelle vie brevi la società ha precisato che trattandosi di Delegazione amministrativa la contabilizzazione avverrà al momento dell'incasso.
2023	3818	L.R. 23/2007 art. 63 – impegno fondi per lo svolgimento delle attività previste nel programma dei servizi di manutenzione ordinaria di Friuli Venezia Giulia Strade s.p.a. anno 2021-2022- e 2023	7.061.104,64	6.771.397,00	1.489.707,64	La società ha asseverato un Credito commerciale per euro 6.771.397,00 per "Fatture da emettere produzioni SSR 2023 IV Trimestre". La differenza pari a euro 910.292,36 è imputabile al fatto che la Regione contabilizza l'intero importo delle fatture, compresa l'IVA al 22%, FVGStrade invece contabilizza solo l'imponibile, oltre ad arrotondamenti per euro 0,30.
2023	3818	L.R. 23/2007 art. 63 – impegno fondi per lo svolgimento delle attività previste nel programma dei servizi di manutenzione ordinaria di Friuli Venezia Giulia strade s.p.a. anno 2022-2023 e 2024.	400.000,00			
2023	3818	L.R. 23/2007, art 63. manutenzioni ordinarie strade statali e strade regionali - Friuli Venezia Giulia strade spa. integrazione impegno della spesa.	800.000,00			
2018	3900	Affidamento in delegazione amministrativa intersoggettiva alla Friuli Venezia Giulia strade spa dei lavori di regolarizzazione del tracciato della ss	139.339,24	-	139.339,24	

		52 "Carnica", tra le progressive chilometriche 33+700 e 33+900 in localita' ampezzo. impegno				
2018	3900	L.R. 31/05/2002, n. 14, art. 51 e s.m.i. delegazione amministrativa intersoggettiva a fvg strade spa per la realizzazione "trasporti eccezionali" sulla sp2 , sr 252, sr 352. impegno di spesa.	43.204,84	-	43.204,84	Nelle vie brevi la società ha chiarito che le delegazioni amministrative vengono contabilizzate nel proprio bilancio al momento dell'incasso.
2021	3900	L.R. 31/05/2002, n. 14, art. 51 e s.m.i. delegazione amministrativa intersoggettiva a fvg strade spa per la realizzazione "trasporti eccezionali" sulla sp2 , sr 252, sr 352. impegno di spesa.	233.462,01	-	233.462,01	Nelle vie brevi la società ha chiarito che le delegazioni amministrative vengono contabilizzate nel proprio bilancio al momento dell'incasso.
2022	3900	Delegazione amministrativa lavori di sistemazione intersezione sr 464 e sp 62 Coseano	630.000,00	-	630.000,00	Nelle vie brevi la società ha chiarito che le delegazioni amministrative vengono contabilizzate nel proprio bilancio al momento dell'incasso.
2022	3900	Integrazione impegno delegazione amministrativa intersoggettiva alla Friuli Venezia Giulia strade spa per "esecuzione dei lavori della viabilità dell'area del mobile e dell'asse Pasiano Azzano X".	178.856,00	-	178.856,00	Nelle vie brevi la società ha chiarito che le delegazioni amministrative vengono contabilizzate nel proprio bilancio al momento dell'incasso.
2023	3900	Affidamento in delegazione amministrativa intersoggettiva alla Friuli Venezia Giulia strade spa dei lavori di regolarizzazione del tracciato della ss 52 "carnica", tra le progressive chilometriche 33+700 e 33+900 in localita' Ampezzo. impegno	68.556,80	-	68.556,80	Nelle vie brevi la società ha chiarito che le delegazioni amministrative vengono contabilizzate nel proprio bilancio al momento dell'incasso.
2023	3900	Art. 2 accordo di programma per la realizzazione del collegamento della ss13 pontebbana e a23 tangenziale sud di udine ii lotto - affidamento ed impegno di spesa degli interventi d'inserimento territoriale in delegazione amministrativa intersoggettiva	9.030,00	-	9.030,00	Nelle vie brevi la società ha chiarito che le delegazioni amministrative vengono contabilizzate nel proprio bilancio al momento dell'incasso.
2023	3900	Delegazione amministrativa progettazione e realizzazione lavori tra sr 463 e sp 5 San Daniele del Friuli	80.160,34	-	80.160,34	Nelle vie brevi la società ha chiarito che le delegazioni amministrative vengono contabilizzate nel proprio bilancio al momento dell'incasso.

2023	3900	Integrazione impegno delegazione amministrativa intersoggettiva alla Friuli Venezia Giulia Strade spa per "esecuzione dei lavori della viabilità dell'area del mobile e dell'asse Pasiano Azzano X".	112.890,83	-	112.890,83	Nelle vie brevi la società ha chiarito che le delegazioni amministrative vengono contabilizzate nel proprio bilancio al momento dell'incasso.
2023	3900	L.R. 14/2002, art. 50 bis – modifica della delegazione amministrativa interorganica a Friuli Venezia Giulia strade s.p.a. decreto n. 6620/terinf/2018 - intervento avente ad oggetto "s.s. 52 – carnica, lavori di ricostruzione del ponte sul fiume fella nei comuni di amaro e venzone dal km 0+800 al km 1+190 circa" in luogo dei "lavori di potenziamento infrastrutturale dell'ex ponte ferroviario sul fiume Fella nei comuni di Amaro e Venzone" e impegno di spesa di 14.012.749,98. – CUP E55F22000920002	439.031,51	-	439.031,51	Nelle vie brevi la società ha chiarito che le delegazioni amministrative vengono contabilizzate nel proprio bilancio al momento dell'incasso.
2018	3903	Delegazione amministrativa progettazione e realizzazione adeguamento svincolo tra S.S. 13 pontebbana e sr 463 del Tagliamento	10.628,66	-	10.628,66	Nelle vie brevi la società ha chiarito che le delegazioni amministrative vengono contabilizzate nel proprio bilancio al momento dell'incasso.
2022	6991	Contratto di mutuo n. 4560401 – impegni di spesa a favore di Friuli Venezia Giulia Strade s.p.a. per interventi di manutenzione straordinaria con ribitumature di estesi tratti e per il potenziamento infrastrutturale del corpo stradale ai fini della messa in sicurezza stradale cap. 6990/s – 6991/s per il 2021 e 2022.	90.467,71	582.322,00	19.593,30	Tali poste regionali trovano la propria contropartita nella posta asseverata dalla società "Contributi da ricevere mutuo CPD produzioni anno 2023" di importo complessivo pari a euro 582.322,00. La differenza è pari a euro 19.593,30 riconducibile alla parte di contributo che la società contabilizzerà al momento dell'incasso, oltre ad arrotondamenti per euro 0,10
2023	6991	Contratto di mutuo n. 4560401 - impegni di spesa a favore di friuli venezia giulia strade s.p.a. cap. 6991/s-12125/s-6990/s.	185.213,28			
2023	6991	Contratto di mutuo n. 4560401 – impegni di spesa a favore di Friuli Venezia Giulia strade s.p.a. per interventi di manutenzione straordinaria con ribitumature di estesi tratti e per il potenziamento infrastrutturale del corpo stradale ai fini della	320.829,54			

		messa in sicurezza stradale cap. 6990/s – 6991/s per il 2021 e 2022.				
2023	12125	Contratto di mutuo n. 4560401 - impegni di spesa a favore di Friuli Venezia Giulia strade s.p.a. cap. 6991/s-12125/s-6990/s.	5.404,77			
2021	7059	Posizione mutuo: 4380514 - descrizione opera: sp medio Friuli in comune di Fagagna - l.r. 32/2017 - l.r. 45/2017 art. 11 - impegno a Friuli Venezia Giulia strade s.p.a. per il completamento di pratiche di esproprio capitolo 7059/s.	8.488,72	-	8.488,72	Importi relativi ad espropri. I residui passivi sono stati mantenuti in attesa di chiusura dei quadri economici.
2021	7059	Posizione mutuo: 4380541 - descrizione opera: muscoli - l.r. 32/2017 - l.r. 45/2017 art. 11 - impegno a friuli venezia giulia strade s.p.a. per il completamento di pratiche di esproprio capitolo 7059/s.	26.514,88	-	26.514,88	
2021	7059	Posizione mutuo: 4380555 - descrizione opera: napoleonica e ponte Cornino Forgaria - l.r. 32/2017 - l.r. 45/2017 art. 11 - impegno a Friuli Venezia Giulia strade s.p.a. per il completamento di pratiche di esproprio capitolo 7059/s.	32.408,20	-	32.408,20	
2021	7059	Posizione mutuo: 4422702 - descrizione opera: barriere paramassi sp val raccolana - l.r. 32/2017 - l.r. 45/2017 art. 11 - impegno a Friuli Venezia Giulia strade s.p.a. per il completamento di pratiche di esproprio capitolo 7059/s.	12.580,91	-	12.580,91	
2021	7059	Posizione mutuo: 4423743 - descrizione opera: razionalizzazione traffico nell'agglomerato urbano - set ud ovest - sp Sedegliano e Flaibano iv lotto - l.r. 32/2017 - l.r. 45/2017 art. 11 - impegno a Friuli Venezia Giulia Strade s.p.a.	128.287,94	-	128.287,94	
2021	7059	Posizione mutuo: 4536600 - descrizione opera: Majano_castelli - l.r. 32/2017 - l.r. 45/2017 art. 11 - impegno a Friuli Venezia Giulia Strade s.p.a. per il completamento di pratiche di esproprio capitolo 7059/s.	4.296,40	-	4.296,40	

2020	7300	L.R. 43/2017, art. 5, comma 10. impegno a favore di Friuli Venezia Giulia Strade s.p.a. per la realizzazione e la gestione di opere pubbliche afferenti alle funzioni in materia di viabilità provinciale.	3.112.672,20	2.565.374,00	1.433.977,44	La società attesta Crediti commerciali complessivi pari a euro 1.870.624,00, di cui euro 104.477,00 per "Fatture da emettere produzioni 2022 VL DGR 2687", euro 545.628,00 per "Fatture da emettere produzioni 2023 VL DGR 2687 II e III trimestre" e per euro 1.220.519,00 per "Fatture da emettere produzioni 2023 VL DGR 2687 totale IV trimestre", nonché attesta Altri crediti complessivi pari a euro 694.750,00, di cui euro 261.706,00 per "Opere DGR 2687 su strade VL da rendicontare", euro 396.607,00 per "Produzioni VL da rendicontare", euro 12.480,00 per "Rendicontazione II trimestre 2023 costi ante 2018 Rina Check", euro 22.088,00 per "Rendicontazione I Trimestre 2023 VL Accordo Artico e bollette HERA 2021" e, infine, per euro 1.869,00 per "Rendicontazione IV trimestre 2021 costi ante 2018 VL e cauzione restituita". La differenza pari a euro 1.433.977,44 è dovuta al fatto che la Regione registra i residui in base alla produzione comunicata dalla società (al lordo dell'IVA 22%), mentre la società indica tra i crediti solo quanto rendicontato (al netto dell'IVA 22%). Inoltre, parte delle somme sono state mantenute a residui passivi, in quanto afferenti a opere concluse o trasferite agli EDR a seguito del passaggio di competenze in materia di viabilità locale, per i quali devono essere ancora chiusi i quadri economici e definite le somme da mantenere a residui e quelle da cancellare.
2023	3949	L.R. 43/2017, art. 5, comma 10. impegno a favore di Friuli Venezia Giulia Strade s.p.a. per la realizzazione e la gestione di opere pubbliche afferenti alle funzioni in materia di viabilità provinciale.	22.450,51			
2023	7300	DGR. 2687/2017 - integrazione della programmazione della viabilità locale regionale con la messa in sicurezza nel comune di Amaro del versante del tratto prospiciente la srud 125, compresa la sovrastante pista ciclabile in corso di progettazione. impegno di spesa in favore di Friuli Venezia Giulia strade s.p.a. - CUP E11B21006800002 - cap. 7300/s	77.927,83			
2021	7301	Codice opera: ud_16_02 - posizione mutuo: 4552675 - descrizione opera: lavori di manutenzione straordinaria delle sspp della zona tarcentino cividalese - l.r. 32/2017 - l.r. 45/2017 art. 11 - impegno a Friuli Venezia Giulia Strade s.p.a.	112.763,10			
2021	7301	Codice opera: ud_16_13 - posizione mutuo: 4535498 - descrizione opera: lavori di rettifica del tracciato stradale lungo la s.p. di arcano - l.r. 32/2017 - l.r. 45/2017 art. 11 - impegno a Friuli Venezia Giulia strade s.p.a.- capitolo 7301/s.	1.926,95			
2021	7301	Codice opera: ud_16_15 - posizione mutuo: 6004834 - descrizione opera: lavori di sistemazione a rotatoria dell'incrocio tra la sp osovana e la sp dei castelli in comune di colloredo di monte albano - l.r. 32/2017 - l.r. 45/2017 art. 11	1.171,19			
2021	7301	Codice opera: ud_16_23 - posizione mutuo: 6004030 - descrizione opera: lavori di consolidamento del piano stradale lungo la sp di flabiano a pasian di prato tra la progressiva 1+917	3.839,82			

		e la progr. 2+843,70 - l.r. 32/2017 - l.r. 45/2017 art. 11 - impegno			
2021	7301	Codice opera: ud_16_30 - posizione mutuo: 6003012 4537087 - descrizione opera: lavori di realizzazione variante di manzano - l.r. 32/2017 - l.r. 45/2017 art. 11 - impegno a Friuli Venezia Giulia strade s.p.a.- capitolo 7301/s. cup B91B04000380005.	22.158,68		
2021	7301	Codice opera: ud_16_32 - posizione mutuo: 6003445 - descrizione opera: lavori di manutenzione straordinaria e sistemazione versanti e scarpate sconnesse lungo le ss.pp. zona san daniele latisana anno 2012 - l.r. 32/2017 - l.r. 45/2017 art. 11 - impegno	1.531,74		
2021	7301	Codice opera: ud_16_43 - posizione mutuo: 6004028 - descrizione opera: lavori di ribitumatura ss.pp. carnia - val canale - l.r. 32/2017 - l.r. 45/2017 art. 11 - impegno a Friuli Venezia Giulia Strade s.p.a.- capitolo 7301/s.	54.276,77		
2021	7301	Codice opera: ud_16_52 - posizione mutuo: 6005073 - descrizione opera: sp resia - sostituzione barriere e consolidamento supporti - l.r. 32/2017 - l.r. 45/2017 art. 11 - impegno a Friuli Venezia Giulia strade s.p.a.- capitolo 7301/s.	50.951,71		
2021	7301	Codice opera: ud_16_54 - posizione mutuo: 4536731 - descrizione opera: consolidamento murature sp val raccolana - l.r. 32/2017 - l.r. 45/2017 art. 11 - impegno a Friuli Venezia Giulia strade s.p.a.- capitolo 7301/s. CUP B63D14002150003.	16.777,20		
2021	7301	Codice opera: ud_16_57 - posizione mutuo: 6005057 - descrizione opera: lavori di messa in sicurezza barriere stradali carnia val canale (sspp di paularo e del lumiei) - l.r. 32/2017 - l.r. 45/2017 art. 11 - impegno a Friuli Venezia Giulia Strade s.p.a.	63.533,79		

2021	7301	Codice opera: ud_16_83 - posizione mutuo: 4423744 - descrizione opera: lavori di realizzazione della strada complanare all'autostrada Venezia-Trieste, tratta Ronchis - San Giorgio di Nogaro: 1-stralcio - l.r. 32/2017 - l.r. 45/2017 art. 11 - impegno	185.336,94			
2021	7301	Codice opera: ud_16_89 - posizione mutuo: 6000716 - descrizione opera: manutenzione straordinaria con ripristino funzionale della sede stradale mediante risanamento tratti ammalorati sspp glemonense, di Attimis, dei castelli, del Collio, Pradamano	3.426,41			
2021	7301	Codice opera: ud_16_91 - posizione mutuo: 6003014 - descrizione opera: manutenzione straordinaria con ribitumatura di estesi tratti di viabilit- e con pavimentazione di usura in conglomerato bituminoso ad elevata caratteristica di aderenza	12.145,47			
2021	7301	Codice opera: ud_16_92 - posizione mutuo: 6004713 - descrizione opera: -sistemazione dell'incrocio fra la sp 48 di Prepotto e la sp n. 49 del natisione in comune di Premariacco cup b17h11000810002 - l.r. 32/2017 - l.r. 45/2017 art. 11 - impegno	2.391,39			
2021	7301	Codice opera: ud_16_93 posizione mutuo: 6000397 descrizione opera: lavori di realizzazione di barriere stradali con contestuale consolidamento della sede stradale lungo la sp. n. 45 della val Cosizza in comune di Grimacco- l.r. 32/2017	11.098,89			
2021	7301	Codice opera: ud_16_94 posizione mutuo: 4537080 descrizione opera: lavori di manutenzione straordinaria ai fini della sicurezza stradale lungo alcune sp della zona tarcentino cividalese mediante costruzione e/o rifacimento di banchettoni stradali	9.185,52			

2023	7301	Codice opera: ud_16_34 posizione mutuo: 4512219 descrizione opera: pista ciclabile alpe adria tronco lotto tratto Venzona - Moggio udinese - l.r. 32/2017 - l.r. 45/2017 art. 11 - impegno a Friuli Venezia Giulia strade s.p.a.	233.785,33			
2020	8651	L.R. 43/2017, articolo 5, comma 10 - l.r. 13/2019 art. 1 comma 3. impegno e disimpegno a favore di Friuli Venezia Giulia strade s.p.a. per una corretta rappresentazione contabile della copertura finanziaria della spesa relativa alla realizzazione	1.896.922,72	-	1.896.922,72	L'importo riguarda opere prodotte dalla società, ma ancora in attesa di rendicontazione per cui non sono registrate tra i crediti dalla società.
2021	8813	Convenzione tra la regione Friuli Venezia Giulia e la società Friuli Venezia Giulia strade spa per la realizzazione di quattro interventi: due relativi alla mobilità' ciclistica regionale (asse tematico e), finanziati con la delibera cipe 12/2018	23.667,30	-	23.667,30	Per le vie brevi la società ha chiarito che tali poste vengono contabilizzate solo al momento dell'effettivo incasso.
2022	8813	Convenzione tra la regione Friuli Venezia Giulia e la società Friuli Venezia Giulia strade spa per la realizzazione di quattro interventi: due relativi alla mobilità' ciclistica regionale (asse tematico e), finanziati con la delibera cipe 12/2018	559.598,52	-	559.598,52	
2023	8813	Convenzione tra la regione Friuli Venezia Giulia e la società Friuli Venezia Giulia strade spa per la realizzazione di quattro interventi: due relativi alla mobilità' ciclistica regionale (asse tematico e), finanziati con la delibera cipe 12/2018	859.352,34	-	859.352,34	
2020	8822	Convenzione tra la regione Friuli Venezia Giulia e la società Friuli Venezia Giulia strade spa per la realizzazione di quattro interventi: due relativi alla mobilità' ciclistica regionale (asse tematico e), finanziati con la delibera cipe 12/2018	13.646,00	-	13.646,00	
2021	8822	Convenzione tra la regione Friuli Venezia Giulia e la società Friuli Venezia Giulia strade spa per la realizzazione di quattro interventi: due relativi alla mobilità' ciclistica regionale (asse tematico e), finanziati con la delibera cipe 12/2018	320.222,97	-	320.222,97	

2022	8822	Convenzione tra la regione Friuli Venezia Giulia e la società Friuli Venezia Giulia strade spa per la realizzazione di quattro interventi: due relativi alla mobilità ciclistica regionale (asse tematico e), finanziati con la delibera cipe 12/2018	662.932,45	-	662.932,45	
2023	8822	Convenzione tra la regione Friuli Venezia Giulia e la società Friuli Venezia Giulia strade spa per la realizzazione di quattro interventi: due relativi alla mobilità ciclistica regionale (asse tematico e), finanziati con la delibera cipe 12/2018	396.577,49	-	396.577,49	
2023	8946	L.r. 14/2002, art. 50 bis art. 6, c. 4, l.r. 13/2019 delegazione amministrativa interorganica a Friuli Venezia Giulia strade s.p.a. dell'analisi della rete, definizione del programma e installazione dispositivi stradali di sicurezza per motociclisti	20.580,00	-	20.580,00	Nelle vie brevi la società ha precisato che trattandosi di Delegazione amministrativa la contabilizzazione avverrà al momento dell'incasso.
2022	10806	Sospeso di entrata n.28765 dd. 6/07- cap 10806/e - decreto di impegno relativo al deposito cauzionale definitivo per autorizzazione alla riduzione in deroga di prato stabile in comune di Povoletto (pratica 2022/009) versante: FVG Strade s.p.a.	283,00	283,00	-	Partite allineate
2023	29820	Legge regionale 31 maggio 2002, n. 14, art. 51 e s.m.i. delegazione amministrativa interorganica a Friuli Venezia Giulia strade s.p.a. per la realizzazione del programma di manutenzione straordinaria e messa in sicurezza dei ponti e dei viadotti della rete stradale di competenza della società di cui alle dgr 1301/2022 e 1437/2023, cofinanziato con dm 141/2022.	1.040,00	-	1.040,00	Nelle vie brevi la società ha chiarito che le delegazioni amministrative vengono contabilizzate nel proprio bilancio al momento dell'incasso.
2015	300383	Deposito 237/2015 - decreto di impegno relativo al deposito cauzionale per autorizzazione alla riduzione della superficie dei prati stabili naturali s.r. 252 di Palmanova - Friuli Venezia Fiulia Strade s.p.a.	1.230,00	1.230,00	-	Partite allineate.
2019	301634	Deposito 65/2019 fvg strade - decreto di impegno relativo a deposito cauzionale definitivo per autorizzazione a riduzione di superficie a prato	58,00	58,00	-	Partite allineate.

		stabile naturale nel comune di Pagnacco pratica n. 2018/048				
2019	301742	Deposito 189/2019 Friuli Venezia Giulia strade spa decreto di impegno relativo a deposito cauzionale definitivo - riduzione di superficie a prato stabile nel comune di San Quirino - pratica 2019/009	1.888,00	1.888,00	-	Partite allineate.
2019	301805	Deposito 256/2019 fvg strade spa decreto di impegno relativo a deposito cauzionale definitivo - riduzione di superficie prato stabile nel comune di San Daniele (2019/020)	1.380,00	1.380,00	-	Partite allineate.
		Fatture da emettere nei confronti della struttura commissariale Emergenza VAIA	-	15.766.035,00	-15.766.035,00	Il credito riguarda la contabilità speciale presso la Protezione Civile istituita per la gestione commissariale dell’Emergenza VAIA. Per tanto i relativi importi non trovano corrispondenza nel bilancio regionale.
		Credito per accollo mutui 2x20 e DA 17 Barcis	-	11.150.464,00	-11.150.464,00	La società ha asseverato gli importi di euro 11.150.464,00 per “Mutuo 2x20 credito Regione” e di euro 1.093.669,00 per “Mutuo Cassa Depositi e Prestiti Barcis DA 17”. La Regione rileva, al capitolo 3692 del bilancio regionale l’importo di euro 13.000.000,00 in competenza 2024-2030 e al capitolo 3487 l’importo di euro 1.011.330,18 in competenza 2024-2032, per complessivi euro 14.011.330,18. La differenza di € 2.636.412,25 rispetto all’importo risultante alla Regione è dovuta alla diversa contabilizzazione del debito residuo: la Regione contabilizza l’intero importo (quota interessi e quota capitale), diversamente la società contabilizza come credito solo la quota capitale, mentre la quota interessi è contabilizzata di anno in anno per competenza.
			-	1.093.669,00	-1.093.669,00	
		Totale	23.243.606,08	37.934.100,00	-14.690.493,92	

Riconciliazione Crediti Regione Friuli Venezia Giulia/Friuli Venezia Giulia Strade Spa

Espf	Capitolo	Descrizione	Residuo attivo	Residui passivi/debiti ente/società	Differenza	Esito ed eventuale motivo dello scostamento
2023	313	Pagamento delle spese legali liquidate dal Tribunale di Trieste con ordinanza RG n. 567/2023 del 26.04.2023 e pagamento anticipato dell'imposta di registro Rep. 670/2023. Rimborso quota parte (50%) a carico di FVG Strade S.p.A., condebitrice solidale. Accertamento crediti (art. 53 d.lgs. 118/2011)	5.352,83	-	5.352,83	Trattasi di partite per le quali verrà chiesto agli uffici regionali competenti e alla Società di concordare un percorso di riallineamento..
2023	1048	Rimborso per l'anno 2023 delle competenze anticipate per il distacco dei dipendenti regionali	21.688,55	33.274,00	-0,14	Partite allineate, salvo arrotondamento di euro 0,14.
2023	1048	Rimborso per l'anno 2023 delle competenze anticipate per il distacco dei dipendenti regionali	4.815,67			
2023	9984	Rimborso per l'anno 2023 delle competenze anticipate per il distacco dei dipendenti regionali	5.307,84			
2023	9984	Rimborso per l'anno 2023 delle competenze anticipate per il distacco dei dipendenti regionali	1.461,80			
		Debiti per anticipi a fornitori per lavori DGR2687 VL	-	32.113,00	-32.113,00	Nelle vie brevi la società ha chiarito che l'importo riguarda una partita di giro delle anticipazioni concesse dalla società ai fornitori ex legge sugli appalti (20% a fronte della presenza di una fidejussione). Quando la società paga i fornitori si crea un debito verso la Regione perché l'anticipo è stato pagato. ma non c'è ancora l'opera e quindi nella partita di giro si crea un'anticipazione che si chiude man mano che la stessa viene scalata.
		Clienti Conto Anticipi Commissario Emergenza Vaia	-	5.021.368,00	-5.021.368,00	Il debito – che riguarda anticipi a fornitori – attine alla contabilità speciale presso la Protezione Civile istituita per la gestione commissariale dell'Emergenza VAIA. Per

						tanto i relativi importi non trovano corrispondenza nel bilancio regionale.
		Debiti protezione civile per aumento prezzi erogati dal Ministero Infrastrutture	-	255.024,00	-255.024,00	Il debito attiene alla contabilità speciale presso la Protezione Civile. Pertanto i relativi importi non trovano corrispondenza nel bilancio regionale.
		Debiti per deposito cauzionale concessione demaniale Ex Prov di Trieste/Autorità di dist. portuale ns prot 10642 04/03/2019	-	1.600,00	-1.600,00	Trattasi di partite per le quali verrà chiesto agli uffici regionali competenti e alla Società di concordare un percorso di riallineamento.
		Incentivi per funzioni tecniche CUC – Manutenzione verdi Lotti 1 a 7	-	2.211,00	-2.211,00	Trattasi di partite per le quali verrà chiesto agli uffici regionali competenti e alla Società di concordare un percorso di riallineamento.
		Spese conduzione Sede Scala Cappuccini Trieste (pulizia, utenze, manutenzioni, TARI, assicurazione ALL Risk)	-	119.597,00	-119.597,00	La Regione quantifica tale credito l'anno successivo.
		Usura strade competenza Regione Anni 2022 e 2023	-	55.608,00	-55.608,00	Trattasi di partite per le quali verrà chiesto agli uffici regionali competenti e alla Società di concordare un percorso di riallineamento.
		Totale	38.626,69	5.520.795,00	-5.482.168,31	

Esiti verifica crediti e debiti reciproci con gli altri soggetti del Gap

Denominazione ente/società nei cui confronti sussiste il credito/debito	Descrizione	Residui passivi/debiti	Residui attivi/crediti	Differenza	Esito ed eventuale motivo dello scostamento
Aeroporto Friuli Venezia Giulia Spa	Deposito cauzionale Aeroporto FVG disciplinare prot 22079 del 03/10/2017 utenza FVG379/17	15.000,00		-	Partite allineate.
Aeroporto Friuli Venezia Giulia Spa	FATTURA FM23000021		752,00	0,42	Partite allineate, salvo arrotondamenti
Insiel - Informatica per il Sistema degli Enti Locali Spa	Fatture da ricevere dato complessivo. Convenzione Insiel FVGS delibera Regione 1985 del 2021	293.937,00		60,54	Partite allineate, salvo importo di € 60,54. Verrà, pertanto, richiesto alle società di concordare un percorso di riallineamento.

Insiel - Informatica per il Sistema degli Enti Locali Spa	Fattura ricevuta n. A52020232200008359	45.414,00		0,36	Partite allineate, salvo arrotondamenti
Insiel - Informatica per il Sistema degli Enti Locali Spa	Fattura ricevuta n. A52020232200008360	2.640,00		-	Partite allineate
Insiel - Informatica per il Sistema degli Enti Locali Spa	Fattura ricevuta n. A52020232200008361	10.054,00		0,40	Partite allineate, salvo arrotondamenti
Società Autostrade Alto Adriatico Spa	Fattura per commissione giudicatrice	10.184,00		0,05	Partite allineate, salvo arrotondamenti
Società Autostrade Alto Adriatico Spa	Fattura per pratica ts820135 - ts920263 -336/l/09 utenze su strada s.r. 352 km 15+515, 15+623, e utenza su strada s.s. 677 km 0+370		723,00	0,19	Partite allineate, salvo arrotondamenti

Per le partite contabili indicate dall'Ente di Decentramento Regionale di Udine si rimanda al § 1.1.14.

2.1.5 FVG PLUS Spa

La Regione presenta al 31.12.2023 i residui passivi di seguito elencati, mentre non presenta residui attivi nei confronti della Società.

La Società ha trasmesso l'attestazione asseverata dall'organo di revisione, delle posizioni creditorie e debitorie al 31.12.2023.

Riconciliazione Debiti Regione Friuli Venezia Giulia/FVG PLUS Spa

Espf	Capitolo	Descrizione	Residui Passivi Regione	Residui attivi/crediti ente/società	Differenza	Esito ed eventuale motivo dello scostamento
2023	14770	LR 2/2022. Contributo in conto esercizio a FVG PLUS SpA a titolo di finanziamento per servizi di interesse generale, relativo all'anno 2023 (EPF 2023). Impegno di spesa.	1.030.000,00	1.030.000,00	-	Partite allineate
		Totale	1.030.000,00	1.030.000,00	-	

Riconciliazione crediti Regione Friuli Venezia Giulia/FVG PLUS Spa

La Società ha attestato l'insussistenza di debiti nei confronti dell'Amministrazione regionale, in coincidenza con le risultanze delle scritture contabili della Regione.

Esiti verifica crediti e debiti reciproci con gli altri soggetti del Gap

Denominazione ente/società nei cui confronti sussiste il credito/debito	Descrizione	Residui passivi/debiti	Residui attivi/crediti	Differenza	Esito ed eventuale motivo dello scostamento
Finanziaria regionale Friuli Venezia Giulia Società per Azioni – Friulia Spa	Rimborso trasferte	216,75		-	Partite allineate
Finanziaria regionale Friuli Venezia Giulia Società per Azioni – Friulia Spa	Servizio amministrativo del personale	1.800,00		-	Partite allineate
Finanziaria regionale Friuli Venezia Giulia Società per Azioni – Friulia Spa	Servizio amministrativo contabile/fiscale	2.350,00		-	Partite allineate

2.1.6 Finanziaria regionale Friuli Venezia Giulia Società per Azioni – Friulia Spa

La Regione non presenta al 31.12.2023 residui passivi né residui attivi nei confronti della Società.

La Società ha trasmesso l'attestazione, asseverata dalla società di revisione, delle posizioni debitorie e creditorie al 31.12.2023.

Riconciliazione debiti Regione Friuli Venezia Giulia/Finanziaria regionale Friuli Venezia Giulia Società per Azioni – Friulia Spa

La Società ha attestato l'insussistenza di debiti nei confronti dell'Amministrazione regionale, in coincidenza con le risultanze delle scritture contabili della Regione.

Riconciliazione crediti Regione Friuli Venezia Giulia/ Finanziaria regionale Friuli Venezia Giulia Società per Azioni – Friulia Spa

La Società ha attestato l'insussistenza di debiti nei confronti dell'Amministrazione regionale, in coincidenza con le risultanze delle scritture contabili della Regione.

Esiti verifica crediti e debiti reciproci con gli altri soggetti del Gap

Denominazione ente/società nei cui confronti sussiste il credito/debito	Descrizione	Residui passivi/debiti	Residui attivi/crediti	Differenza	Esito ed eventuale motivo dello scostamento
Società finanziaria di promozione della cooperazione economica con i paesi dell'est europeo - FINEST Spa	Rimborso spese trasferta		554,73	0,01	Partite allineate, salvo arrotondamento. La società finanziaria di promozione della cooperazione economica con i paesi dell'est europeo - FINEST Spa assevera

Società finanziaria di promozione della cooperazione economica con i paesi dell'est europeo - FINEST Spa	Debito da consolidato fiscale	470.218,36			crediti verso Friulia per un importo complessivo di € 469.663,62.
FVG PLUS Spa	Rimborso trasferte		216,75	-	Partite allineate
FVG PLUS Spa	Servizio amministrativo contabile/fiscale		2.350,00	-	Partite allineate
FVG PLUS Spa	Servizio amministrativo del personale		1.800,00	-	Partite allineate
Interporto Trieste Spa	Costo distacco personale dipendente		37.476,76	-	Partite allineate
Interporto Trieste Spa	rimborso trasferte		90,56	-	Partite allineate
Servizi & Finanza Srl	rimborso spese trasferte		27,58	n.d.	Servizi & Finanza Srl non ha trasmesso l'attestazione, asseverata dall'Organo di Revisione, della propria situazione debitoria e creditoria al 31.12.2023
Servizi & Finanza Srl	Compenso consiglio di Amministrazione		500,00	n.d.	
Società Autostrade Alto Adriatico	Credito derivante dalla dilazione di pagamento concessa a Società Autostrade Alto Adriatico S.p.A. a seguito della cessione a pagamento di una porzione di partecipazione detenuta in S.p.A. Autovie Venete fino alla primavera del 2023.		103.037.239,67	-	Partite allineate.

Per altre partite contabili indicate da Società Autostrade Alto Adriatico Spa si rimanda al § 2.1.8

2.1.7 Insiel – Informatica per il Sistema degli Enti Locali Spa

La Regione presenta al 31.12.2023 i residui passivi e attivi di seguito elencati nei confronti della Società.

La Società ha trasmesso l'attestazione asseverata dalla società di revisione delle posizioni creditorie e debitorie al 31.12.2023.

La Società ha asseverato crediti commerciali per un importo complessivo di € 45.613.401,16, relativi a fatture da emettere per € 45.488.951,16 e relativi a fatture emesse per € 124.450,00; al fine della verifica della corrispondenza di tali crediti alle risultanze regionali, è stato necessario acquisire dalla Società il dettaglio delle relative partite

contabili. L'analisi della documentazione trasmessa ha permesso di addivenire, per l'importo di € 44.936.180,13, alla riconciliazione tra residui della Regione e crediti asseverati della Società, mentre per l'importo per € 677.221,03 non è stato possibile concludere i controlli, data la mole di dati da confrontare, e, pertanto, risulta necessario concordare un ulteriore percorso di verifica tra gli uffici regionali competenti e la società.

Nella tabella che segue si presenta il dettaglio delle partite riconciliate, con l'evidenza dell'allineamento/disallineamento e la relativa differenza, precisando che la stessa è in buona parte dovuta alla diversa contabilizzazione dell'Iva, ovvero al fatto che Insiel contabilizza il credito sulla base della fattura da emettere senza Iva, mentre la Regione contabilizza il debito comprensivo di Iva. In alcuni casi, invece, la differenza è legata anche a scelte contabili non coordinate, in particolare con riferimento alle partite reciproche con la Direzione centrale salute, politiche sociali e disabilità. In calce alla tabella sono riportate le partite per le quali non è stata possibile la riconciliazione, ovvero le partite sopraindicate da Insiel (€ 677.221,03) e residui passivi della Regione (per complessivi € 444.287,88), per un saldo non riconciliato di € - 232.933,15.

Riconciliazione Debiti Regione Friuli Venezia Giulia/Insiel – Informatica per il Sistema degli enti locali Spa

Espf	Capitolo	Descrizione	Residui Passivi Regione	Residui attivi/crediti ente/società	Differenza	Esito ed eventuale motivo dello scostamento
2018	327	Approvazione del Piano Operativo SIIR Regione, EELL, Rete e trasversale per il triennio 2015 - 2017 e impegno fondi esercizio 2015 (cod. cup riferito all'impegno su cod. bilancio 2.01.02: D22F15000030002)	48.403,50	15.870,00	32.533,50	La Regione ha mantenuto a residuo 2023 l'intero importo di € 48.403,50 (comprensivo di IVA), mentre Insiel ha mantenuto sul 2023 il credito di € 15.870,00, escluso IVA, in base allo stato di avanzamento della spesa. Trattasi di partite per le quali verrà chiesto agli uffici regionali competenti e alla Società di concordare un percorso di riallineamento, per la differenza non riconducibile alla diversa contabilizzazione dell'IVA.
2018	1463	Affitto terreno in C.C. di Trasaghis, foglio 12, mappale 104 - periodo 1.1.2010 - 31.12.2018	0,20	-	0,20	Partite allineate, salvo arrotondamenti
2019	3682	Cap. 3682-2 e 3682-4: Modifica del creditore da Mercurio FVG S.p.A. (cod. soggetto 2024386) a Insiel Spa (cod. soggetto 2022102)	7.584,50	6.895,00	689,50	La differenza è dovuta alla diversa contabilizzazione dell'IVA; Regione contabilizza anche l'IVA, Insiel solo l'imponibile
2020	229	Piano Operativo SIIR Sanità per il triennio 2020 - 2022, approvazione ed impegno risorse.	486,05	398,40	87,65	La differenza è dovuta alla diversa contabilizzazione dell'IVA; Regione

						contabilizza anche l'IVA, Insiel solo l'imponibile
2020	250	Piano Operativo SIIR Sanità per il triennio 2020 - 2022, approvazione ed impegno risorse.	610,57	-	610,57	La Regione ha contabilizzato il residuo di € 610,57 comprensivo di IVA, mentre Insiel non ha asseverato alcun credito, in base allo stato di avanzamento della spesa. Trattasi di partite per le quali verrà chiesto agli uffici regionali competenti di concordare con la Società un percorso di riallineamento, per la differenza non riconducibile alla diversa contabilizzazione dell'IVA.
2020	291	Piano Operativo SIIR Sanità per il triennio 2020 - 2022, approvazione ed impegno risorse.	280.932,30	33.464,12	247.468,18	La Regione ha contabilizzato il residuo di € 280.932,30 comprensivo di IVA, mentre Insiel ha asseverato il credito (escluso IVA) di € 33.464,12 (pari a € 40.826,23), in base allo stato di avanzamento della spesa. Trattasi di partite per le quali verrà chiesto agli uffici regionali competenti di concordare con la Società un percorso di riallineamento, per la differenza non riconducibile alla diversa contabilizzazione dell'IVA..
2020	318	Piano Operativo SIIR Sanità per il triennio 2020 - 2022, approvazione ed impegno risorse.	309.892,33	-	309.892,33	La Regione ha contabilizzato il residuo di € 309.892,33 comprensivo di IVA, mentre Insiel non ha mantenuto alcun credito nel 2023, in base allo stato di avanzamento della spesa. Trattasi di partite per le quali verrà chiesto agli uffici regionali competenti di concordare con la Società un percorso di riallineamento, per la differenza non riconducibile alla diversa contabilizzazione dell'IVA.
2020	318	PO SIIR SANITA' 2019-2021. Approvazione ed impegno fondi.	54.027,31	-	54.027,31	La Regione ha contabilizzato il residuo di € 54.027,31 comprensivo di IVA, mentre Insiel

						non ha mantenuto alcun credito nel 2023, in base allo stato di avanzamento della spesa. Trattasi di partite per le quali verrà chiesto agli uffici regionali competenti di concordare con la Società un percorso di riallineamento, per la differenza non riconducibile alla diversa contabilizzazione dell'IVA.
2020	334	Approvazione del Piano Operativo SIIR Regione, EELL, REte e trasversale per il triennio 2018 - 2020 e impegno fondi esercizi 2018, 2019 e 2020 (COD. CUP riferito agli impegni sui capitoli di sviluppo: D22E18000000002)	976,00	-	976,00	La Regione ha contabilizzato un residuo complessivo pari a € 976,00 comprensivo di IVA al 22%, mentre Insiel non ha mantenuto alcun credito in base allo stato di avanzamento della spesa. Trattasi di partite per le quali verrà chiesto agli uffici regionali competenti e alla Società di concordare un percorso di riallineamento, per la differenza non riconducibile alla diversa contabilizzazione dell'IVA.
2020	334	Approvazione del Piano Operativo SIIR Regione, EELL, Rete e trasversale per il triennio 2019 - 2021 e impegno fondi esercizi 2019, 2020 e 2021 (COD. CUP riferito agli impegni sui capitoli di sviluppo: D21F19000000002)	851,74	452,62	829,79	La Regione ha contabilizzato il residuo di € 1.282,41 comprensivo di IVA, mentre Insiel ha asseverato il credito (escluso IVA) di € 452,62 in base allo stato di avanzamento della spesa.
2023	334	Approvazione del Piano Operativo SIIR Regione, EELL, Rete e trasversale per il triennio 2019 - 2021 e impegno fondi esercizi 2019, 2020 e 2021 (COD. CUP riferito agli impegni sui capitoli di sviluppo: D21F19000000002)	430,67			Trattasi di partite per le quali verrà chiesto agli uffici regionali competenti e alla Società di concordare un percorso di riallineamento, per la differenza non riconducibile alla diversa contabilizzazione dell'IVA.
2020	351	Piano Operativo SIIR Sanità per il triennio 2020 - 2022, approvazione ed impegno risorse.	46.475,44	4.000,00	42.475,44	La Regione ha contabilizzato il residuo di € 46.475,44 comprensivo di IVA, mentre Insiel ha asseverato il credito (escluso IVA) di € 4.000,00 (pari a € 4.880,00 inclusa IVA) in base allo stato di avanzamento della spesa. Trattasi di partite per le quali verrà chiesto agli uffici regionali competenti di

						concordare con la Società un percorso di riallineamento, per la differenza non riconducibile alla diversa contabilizzazione dell'IVA.
2020	3682	Cap. 3682-2 e 3682-4: Modifica del creditore da Mercurio FVG S.p.A. (cod. soggetto 2024386) a Insiel Spa (cod. soggetto 2022102)	31.395,64	28.541,49	2.854,15	La differenza è dovuta alla diversa contabilizzazione dell'IVA; Regione contabilizza anche l'IVA, Insiel solo l'imponibile
2021	250	DECRETO APPROVAZIONE E IMPEGNO PIANO OPERATIVO SIIR SANITA' 2021-2023.	7.068,44	46.098,76	16.881,39	La Regione ha contabilizzato il residuo di € 62.980,15 comprensivo di IVA, mentre Insiel ha asseverato il credito (escluso IVA) di € 46.098,76 (pari a € 56.240,49 inclusa IVA) in base allo stato di avanzamento della spesa. Trattasi di partite per le quali verrà chiesto agli uffici regionali competenti di concordare con la Società un percorso di riallineamento, per la differenza non riconducibile alla diversa contabilizzazione dell'IVA.
2021	250	Piano operativo SIIR Sanità per il triennio 2021 – 2023 Il variazione. Capitolo 250. Rettifica V livello PdC mediante disimpegno in conto residui 2021-2023 e contestuale reimpegno.	48.811,63			
2021	250	Piano operativo SIIR Sanità per il triennio 2021 – 2023, I variazione. approvazione e variazione impegno risorse.	916,18			
2021	250	Piano operativo SIIR sanità 202-2023, Il variazione. Impegno di spesa.	6.183,90			
2021	290	Approvazione del Piano Operativo SIIR Regione, EELL, Rete e trasversale per il triennio 2017 - 2019 e impegno fondi esercizi 2017, 2018 e 2019 (COD. CUP riferito agli impegni sui capitoli di sviluppo: D22117000000002)	8.847,78	140,98	8.706,8	La Regione ha contabilizzato a residuo un totale pari a € 8.847,78 (comprensivo di IVA al 22%); Insiel ha asseverato crediti per un importo pari a € 140,98, escluso IVA al 22% (pari a € 171,99 incluso IVA) in base allo stato di avanzamento della spesa. Trattasi di partite per le quali verrà chiesto agli uffici regionali competenti e alla Società di concordare un percorso di riallineamento, per la differenza non riconducibile alla diversa contabilizzazione dell'IVA.
2021	318	Decreto approvazione e impegno Piano operativo SIIR Sanità 2021-2023.	43.189,13	121.696,85	172.601,72	La Regione ha contabilizzato il residuo di € 294.298,57 comprensivo di IVA, mentre Insiel ha asseverato il credito (escluso IVA) di € 121.696,85 (pari a € 148.470,16 incluso
2021	318	Piano operativo SIIR Sanità per il triennio 2021 – 2023, I variazione. approvazione e variazione impegno risorse.	34.098,06			

2021	318	Piano operativo SIIR sanità 202-2023, Il variazione. Impegno di spesa.	217.011,38			IVA) in base allo stato di avanzamento della spesa. Trattasi di partite per le quali verrà chiesto agli uffici regionali competenti di concordare con la Società un percorso di riallineamento, per la differenza non riconducibile alla diversa contabilizzazione dell'IVA.
2021	327	Approvazione del Piano Operativo SIIR Regione, EELL, Rete e trasversale per il triennio 2019 - 2021 e impegno fondi esercizi 2019, 2020 E 2021 (COD. CUP riferito agli impegni sui capitoli di sviluppo: D21F19000000002)	92.305,20	-	92.305,20	La Regione ha mantenuto a residuo 2023 l'intero importo di € 92.305,20 (comprensivo di IVA), mentre Insiel non ha asseverato crediti sul 2023 in base allo stato di avanzamento della spesa. Trattasi di partite per le quali verrà chiesto agli uffici regionali competenti e alla Società di concordare un percorso di riallineamento, per la differenza non riconducibile alla diversa contabilizzazione dell'IVA.
2021	327	Approvazione del Piano Operativo SIIR Regione, EELL, Rete e trasversale per il triennio 2020 - 2022 e impegno fondi esercizi 2020, 2021 E 2022 (COD. CUP riferito agli impegni sui capitoli di sviluppo: D21G20000000002)	64.223,99	8.170,00	56.053,99	La Regione ha mantenuto a residuo 2023 l'intero importo di € 64.223,99 (comprensivo di IVA), mentre Insiel ha mantenuto sul 2023 il credito di € 8.170,00, escluso IVA, in base allo stato di avanzamento della spesa. Trattasi di partite per le quali verrà chiesto agli uffici regionali competenti e alla Società di concordare un percorso di riallineamento, per la differenza non riconducibile alla diversa contabilizzazione dell'IVA.
2021	330	Piano operativo SIIR sanità 202-2023, Il variazione. Impegno di spesa.	2.593,76	2.135,56	458,20	La Regione ha contabilizzato il residuo di € 2.593,76 comprensivo di IVA, mentre Insiel ha asseverato il credito (escluso IVA) di € 2.135,56 (pari a € 2.605,38 incluso IVA) in base allo stato di avanzamento della spesa. Trattasi di partite per le quali verrà chiesto agli uffici regionali competenti di

						concordare con la Società un percorso di riallineamento, per la differenza non riconducibile alla diversa contabilizzazione dell'IVA.
2021	343	Piano operativo SIIR sanità 202-2023, Il variazione. Impegno di spesa.	4.466,02	-	4.466,02	La Regione ha contabilizzato il residuo di € 4.466,02 comprensivo di IVA, mentre Insiel non ha mantenuto alcun credito nel 2023 in base allo stato di avanzamento della spesa. Trattasi di partite per le quali verrà chiesto agli uffici regionali competenti di concordare con la Società un percorso di riallineamento, per la differenza non riconducibile alla diversa contabilizzazione dell'IVA.
2021	351	Piano operativo SIIR sanità 202-2023, Il variazione. Impegno di spesa.	136.027,78	5.959,90	130.067,88	La Regione ha contabilizzato il residuo di € 136.027,78 comprensivo di IVA, mentre Insiel ha asseverato il credito (escluso IVA) di € 5.959,90 (pari a € 7.271,07 incluso IVA) in base allo stato di avanzamento della spesa
2021	3680	Copertura costo complessivo canoni per attraversamenti linee ferroviarie fibra ottica ERMES	7.971,32	6.533,86	1.437,46	La differenza è dovuta alla diversa contabilizzazione dell'IVA; Regione contabilizza anche l'IVA, Insiel solo l'imponibile
2021	3682	Cap. 3682-2 e 3682-4: Modifica del creditore da Mercurio FVG S.p.A. (cod. soggetto 2024386) a Insiel Spa (cod. soggetto 2022102)	110.121,74	100.110,67	10.011,07	La differenza è dovuta alla diversa contabilizzazione dell'IVA; Regione contabilizza anche l'IVA, Insiel solo l'imponibile
2021	3914	Il E III atto integrativo APQ e-government delegazione amministrativa inter. INSIEL	22.415,50	47.629,20	4.795,92	La Regione assevera un residuo di € 52.425,12, Insiel assevera un credito di € 47.629,20 escluso IVA al 10% (totale pari a € 52.392,12). Pertanto, il disallineamento è dovuto all'IVA e ad un arrotondamento di € 33.
2021	3678	Affidamento Del Amm.va a INSIEL per intervento distretto mobile ii lotto-impegno e anticipo 10%	30.009,62			

2021	9570	Approvazione del Piano operativo SIIR Regione, EELL, Rete e trasversale per il triennio 2020 - 2022 III variazione e impegno fondi esercizi 2020, 2021 E 2022 (COD. CUP riferito agli impegni sui capitoli di sviluppo: D21G20000000002)	237,90	625,00	137,50	La differenza è dovuta alla diversa contabilizzazione dell'IVA; Regione contabilizza anche l'IVA, Insiel solo l'imponibile.
2023	9570	Approvazione del Piano Operativo SIIR Regione, EELL, Rete e Trasversale per il triennio 2023 – 2025 e impegno fondi esercizi 2023, 2024 e 2025	524,60			
2022	250	Piano Operativo SIIR Sanità 2020-2022. Impegno di fondi sul capitolo di spesa 250 PdC U.1.03.02.07.006 in competenza finanziaria annualità 2022,- Attività a rimborso – e di ulteriori attività di gestione a rimborso di prossima fatturazione riferite al Piano Operativo 2020-2022. Liquidazione fattura Insiel n. A52020222200003590 dd. 15/06/2022.	506,71	415,34	91,37	La differenza è dovuta alla diversa contabilizzazione dell'IVA; Regione contabilizza anche l'IVA, Insiel solo l'imponibile.
2022	250	Piano operativo SIIR Sanità 2022-2024. Impegno fondi.	258.695,68	190.689,56	68.006,12	La Regione ha contabilizzato il residuo di € 258.695,68 comprensivo di IVA, mentre Insiel ha asseverato il credito (escluso IVA) di € 190.689,56 in base allo stato di avanzamento della spesa. Trattasi di partite per le quali verrà chiesto agli uffici regionali competenti di concordare con la Società un percorso di riallineamento, per la differenza non riconducibile alla diversa contabilizzazione dell'IVA.
2022	257	Piano operativo SIIR Sanità 2022-2024. Impegno fondi.	9.760,00	7.685,00	2.075,00	La Regione ha contabilizzato il residuo di € 9.760,00 comprensivo di IVA, mentre Insiel ha asseverato il credito (escluso IVA) di € 7.685,00 (pari a € 9.375,70 incluso IVA) in base allo stato di avanzamento della spesa. Trattasi di partite per le quali verrà chiesto agli uffici regionali competenti di concordare con la Società un percorso di

						riallineamento, per la differenza non riconducibile alla diversa contabilizzazione dell'IVA.
2022	318	Piano operativo SIIR Sanità 2022-2024. Impegno fondi.	1.039.186,53	450.753,03	588.433,50	La Regione ha contabilizzato il residuo di € 1.039.186,53 comprensivo di IVA, mentre Insiel ha asseverato il credito (escluso IVA) di € 450.753,03 (pari a € 518.618,01 incluso IVA) in base allo stato di avanzamento della spesa. Trattasi di partite per le quali verrà chiesto agli uffici regionali competenti di concordare con la Società un percorso di riallineamento, per la differenza non riconducibile alla diversa contabilizzazione dell'IVA.
2022	330	Piano operativo SIIR Sanità 2022-2024. Impegno fondi.	91.500,00	61.612,40	29.887,60	La Regione ha contabilizzato il residuo di € 91.500,00 comprensivo di IVA, mentre Insiel ha asseverato il credito (escluso IVA) di € 61.612,40 (pari a € 75.167,13 incluso IVA) in base allo stato di avanzamento della spesa. Trattasi di partite per le quali verrà chiesto agli uffici regionali competenti di concordare con la Società un percorso di riallineamento, per la differenza non riconducibile alla diversa contabilizzazione dell'IVA.
2022	342	Approvazione del Piano Operativo SIIR Regione, EELL, Rete e Trasversale per il triennio 2022 - 2024 e impegno fondi esercizi 2022, 2023 e 2024	1.051.334,33	81.749,45	969.584,88	La Regione ha mantenuto a residuo 2023 l'intero importo di € 1.051.334,33 (comprensivo di IVA), mentre Insiel ha mantenuto sul 2023 il credito di € 81.749,45, escluso IVA in base allo stato di avanzamento della spesa. Trattasi di partite per le quali verrà chiesto agli uffici regionali competenti e alla Società di concordare un percorso di riallineamento,

						per la differenza non riconducibile alla diversa contabilizzazione dell'IVA.
2022	343	Piano operativo SIIR Sanità 2022-2024. Impegno fondi.	57.396,31	27.046,16	30.350,15	La Regione ha contabilizzato il residuo di € 57.396,31 comprensivo di IVA, mentre Insiel ha asseverato il credito (escluso IVA) di € 27.046,16 (pari a € 32.996,32 incluso IVA) in base allo stato di avanzamento della spesa. Trattasi di partite per le quali verrà chiesto agli uffici regionali competenti di concordare con la Società un percorso di riallineamento, per la differenza non riconducibile alla diversa contabilizzazione dell'IVA.
2022	351	Piano operativo SIIR Sanità 2022-2024. Impegno fondi.	115.940,86	56.026,86	59.914,00	La Regione ha contabilizzato il residuo di € 115.940,86 comprensivo di IVA, mentre Insiel ha asseverato il credito (escluso IVA) di € 56.026,86 (pari a € 68.352,78 incluso IVA) in base allo stato di avanzamento della spesa. Trattasi di partite per le quali verrà chiesto agli uffici regionali competenti di concordare con la Società un percorso di riallineamento, per la differenza non riconducibile alla diversa contabilizzazione dell'IVA.
2022	3680	Copertura costo complessivo canoni per attraversamenti linee ferroviarie fibra ottica ERMES	2.083,08	1.707,44	375,64	La differenza è dovuta alla diversa contabilizzazione dell'IVA; Regione contabilizza anche l'IVA, Insiel solo l'imponibile
2022	3682	Cap. 3682-2 e 3682-4: Modifica del creditore da Mercurio FVG S.p.A. (cod. soggetto 2024386) a Insiel Spa (cod. soggetto 2022102)	18.767,43	17.061,30	1.706,13	La differenza è dovuta alla diversa contabilizzazione dell'IVA; Regione contabilizza anche l'IVA, Insiel solo l'imponibile
2022	3822	Programma regionale ERMES - Programma di attivazione della rete pubblica regionale - biennio	2.230.827,24	163.434,99	2.067.392,25	La Regione ha contabilizzato il residuo di € 2.230.827,24 comprensivo di IVA, mentre

		2021-2022. impegno della spesa (euro 2.938.254,10).				Insiel ha asseverato il credito (escluso IVA) di € 163.434,99 in base allo stato di avanzamento della spesa. Trattasi di partite per le quali verrà chiesto agli uffici regionali competenti e alla Società di concordare un percorso di riallineamento, per la differenza non riconducibile alla diversa contabilizzazione dell'IVA.
2022	3914	Il e III atto integrativo APQ E-Government delegazione amministrativa inter. INSIEL	35.805,52	32.550,47	3.255,05	La differenza è dovuta alla diversa contabilizzazione dell'IVA; Regione contabilizza anche l'IVA, Insiel solo l'imponibile
2022	3938	Convenzione tra la RAFVG ed INSIEL S.p.a. 141/2016 per attività inerenti il rilievo dei dati da incidentistica stradale e per la gestione amministrativa e documentale correlata e per l'implementazione nel SIS (Sistema Informativo Stradale)C	278.019,11	7.768,00	270.251,11	La Regione ha contabilizzato il residuo di € 278.019,11 comprensivo di IVA, mentre Insiel ha asseverato il credito (escluso IVA) di € 7.768,00 in base allo stato di avanzamento della spesa. Trattasi di partite per le quali verrà chiesto agli uffici regionali competenti e alla Società di concordare un percorso di riallineamento, per la differenza non riconducibile alla diversa contabilizzazione dell'IVA.
2022	7981	Decreto di impegno I variazione Piano operativo 2022-2024 Insiel Sanità.	762.303,69	102.243,79	660.059,90	La Regione ha contabilizzato il residuo di € 762.303,69 comprensivo di IVA, mentre Insiel ha asseverato il credito (escluso IVA) di € 102.243,79 in base allo stato di avanzamento della spesa. Trattasi di partite per le quali verrà chiesto agli uffici regionali competenti di concordare con la Società un percorso di riallineamento, per la differenza non riconducibile alla diversa contabilizzazione dell'IVA.
2023	130	Approvazione del Piano Operativo SIRR Regione, EELL, Rete e Trasversale 2023 – 2025 I variazione e	8.151,26	6.681,36	1.469,90	La differenza è dovuta alla diversa contabilizzazione dell'IVA; Regione

		integrazione impegno di spesa per gli esercizi 2023, 2024 e 2025 (CUP D21C23000040002)				contabilizza anche l'IVA, Insiel solo l'imponibile.
2023	131	Approvazione del Piano Operativo SIIR Regione, EELL, Rete e Trasversale 2023 – 2025 I variazione e integrazione impegno di spesa per gli esercizi 2023, 2024 e 2025 (CUP D21C23000040002)	16.237,77	16.237,77	-	Partite allineate
2023	166	Approvazione del Piano Operativo SIIR Regione, EELL, Rete e Trasversale per il triennio 2023 – 2025 e impegno fondi esercizi 2023, 2024 e 2025	46.932,91	38.469,60	8.463,31	La differenza è dovuta alla diversa contabilizzazione dell'IVA; Regione contabilizza anche l'IVA, Insiel solo l'imponibile
2023	227	Approvazione del Piano Operativo SIIR Regione, EELL, Rete e Trasversale per il triennio 2023 – 2025 e impegno fondi esercizi 2023, 2024 e 2025	94.903,80	77.790,00	17.113,80	La differenza è dovuta alla diversa contabilizzazione dell'IVA; Regione contabilizza anche l'IVA, Insiel solo l'imponibile
2023	228	Approvazione del Piano Operativo SIIR Regione, EELL, Rete e Trasversale per il triennio 2023 – 2025 e impegno fondi esercizi 2023, 2024 e 2025	3.684,84	3.020,36	664,48	La differenza è dovuta alla diversa contabilizzazione dell'IVA; Regione contabilizza anche l'IVA, Insiel solo l'imponibile
2023	229	Piano operativo SIIR Sanità 2023-2025. Approvazione e impegno risorse.	7.064,80	5.790,82	1.273,98	La differenza è dovuta alla diversa contabilizzazione dell'IVA; Regione contabilizza anche l'IVA, Insiel solo l'imponibile
2023	241	Approvazione del Piano Operativo SIIR Regione, EELL, Rete e Trasversale per il triennio 2021 - 2023 e impegno fondi esercizi 2021, 2022 e 2023 (COD. CUP: D21B21000340002)	23.269,96	1.576.464,84	345.781,71	La Regione ha contabilizzato a residuo un totale pari a € 1.922.246,55 (comprensivo di IVA al 22%); Insiel ha asseverato crediti per un importo pari a € 1.576.464,84, escluso IVA al 22% (pari a € 1.923.287,10 incluso IVA) in base allo stato di avanzamento della spesa Trattasi di partite per le quali verrà chiesto agli uffici regionali competenti e alla Società di concordare un percorso di riallineamento, per la differenza non riconducibile alla diversa contabilizzazione dell'IVA.
2023	241	Approvazione del Piano Operativo SIIR Regione, EELL, Rete e Trasversale per il triennio 2022 - 2024 e impegno fondi esercizi 2022, 2023 e 2024	151.335,60			
2023	241	Approvazione del Piano Operativo SIIR Regione, EELL, Rete e Trasversale per il triennio 2023 – 2025 e impegno fondi esercizi 2023, 2024 e 2025	1.741.416,70			
2021	241	Approvazione del Piano Operativo SIIR Regione, EELL, Rete e Trasversale per il triennio 2020 - 2022 e impegno fondi esercizi 2020, 2021 e 2022 (COD.	6.224,29			

		CUP riferito agli impegni sui capitoli di sviluppo: D21G20000000002)				
2023	243	Approvazione del Piano Operativo SIIIR Regione, EELL, Rete e Trasversale per il triennio 2020 - 2022 e impegno fondi esercizi 2020, 2021 e 2022 (COD. CUP riferito agli impegni sui capitoli di sviluppo: D21G20000000002)	24.595,20	20.160,00	4.435,20	La differenza è dovuta alla diversa contabilizzazione dell'IVA; Regione contabilizza anche l'IVA, Insiel solo l'imponibile
2023	243	Approvazione del Piano Operativo SIIIR Regione, EELL, Rete e Trasversale per il triennio 2021 - 2023 e impegno fondi esercizi 2021, 2022 e 2023 (COD. CUP: D21B21000340002)	6.410,22	5.254,28	1.155,94	La differenza è dovuta alla diversa contabilizzazione dell'IVA; Regione contabilizza anche l'IVA, Insiel solo l'imponibile
2023	243	Approvazione del Piano Operativo SIIIR Regione, EELL, Rete e Trasversale per il triennio 2022 - 2024 e impegno fondi esercizi 2022, 2023 e 2024	193.435,00	159.033,28	34.401,72	La Regione ha contabilizzato un residuo complessivo pari a € 193.435,00 comprensivo di IVA al 22%; Insiel ha asseverato un credito di € 159.033,28 escluso IVA (pari a € 194.020,60 inclusa IVA) in base allo stato di avanzamento della spesa. Trattasi di partite per le quali verrà chiesto agli uffici regionali competenti e alla Società di concordare un percorso di riallineamento, per la differenza non riconducibile alla diversa contabilizzazione dell'IVA.
2019	243	Approvazione del Piano Operativo SIIIR Regione, EELL, Rete e Trasversale per il triennio 2018 - 2020 e impegno fondi esercizi 2018, 2019 e 2020 (COD. CUP riferito agli impegni sui capitoli di sviluppo: D22E18000000002)	772,26	-	772,26	La Regione ha contabilizzato un residuo complessivo pari a € 772,26 comprensivo di IVA al 22%, mentre Insiel non ha asseverato alcun credito in base allo stato di avanzamento della spesa. Trattasi di partite per le quali verrà chiesto agli uffici regionali competenti e alla Società di concordare un percorso di riallineamento, per la differenza non riconducibile alla diversa contabilizzazione dell'IVA.

2023	243	Approvazione del Piano Operativo SIIR Regione, EELL, Rete e Trasversale per il triennio 2023 – 2025 e impegno fondi esercizi 2023, 2024 e 2025	1.134.818,47	940.010,26	194.808,21	La Regione ha contabilizzato un residuo complessivo pari a € 1.134.818,47 comprensivo di IVA al 22%; Insiel ha asseverato un credito di € 940.010,26 escluso IVA (pari a € 1.146.812,51 inclusa IVA) in base allo stato di avanzamento della spesa. Trattasi di partite per le quali verrà chiesto agli uffici regionali competenti e alla Società di concordare un percorso di riallineamento, per la differenza non riconducibile alla diversa contabilizzazione dell'IVA.
2023	250	Piano operativo SIIR Sanità 2023-2025. Approvazione e impegno risorse.	3.020.639,44	2.233.682,68	786.956,76	La Regione ha contabilizzato il residuo di € 3.020.639,44 comprensivo di IVA, mentre Insiel ha asseverato il credito (escluso IVA) di € 2.233.682,68 (pari a € 2.725.092,87 incluso IVA) in base allo stato di avanzamento della spesa. Trattasi di partite per le quali verrà chiesto agli uffici regionali competenti di concordare con la Società un percorso di riallineamento, per la differenza non riconducibile alla diversa contabilizzazione dell'IVA.
2023	251	Piano operativo SIIR Sanità 2023-2025. Approvazione e impegno risorse.	3.667,94	3.006,51	661,43	La differenza è dovuta alla diversa contabilizzazione dell'IVA; Regione contabilizza anche l'IVA, Insiel solo l'imponibile
2023	254	Approvazione del Piano Operativo SIIR Regione, EELL, Rete e Trasversale per il triennio 2020 - 2022 e impegno fondi esercizi 2020, 2021 e 2022 (COD. CUP riferito agli impegni sui capitoli di sviluppo: D21G20000000002)	32.025,00	36.275,00	7.980,50	La differenza è dovuta alla diversa contabilizzazione dell'IVA; Regione contabilizza anche l'IVA, Insiel solo l'imponibile.

2023	254	Approvazione del Piano Operativo SIIR Regione, EELL, Rete e Trasversale per il triennio 2023 – 2025 e impegno fondi esercizi 2023, 2024 e 2025	12.200,00			
2021	254	Approvazione del piano operativo siir regione, eell, rete e trasversale per il triennio 2021 - 2023 e impegno fondi esercizi 2021, 2022 e 2023 (COD. CUP: D21B21000340002)	30,50			
2023	255	Approvazione del Piano Operativo SIIR Regione, EELL, Rete e Trasversale per il triennio 2023 – 2025 e impegno fondi esercizi 2023, 2024 e 2025	187.499,68	153.688,26	33.811,42	La differenza è dovuta alla diversa contabilizzazione dell'IVA; Regione contabilizza anche l'IVA, Insiel solo l'imponibile.
2023	257	Piano operativo SIIR Sanità 2023-2025. Approvazione e impegno risorse.	853.503,24	699.592,82	153.910,42	La differenza è dovuta alla diversa contabilizzazione dell'IVA; Regione contabilizza anche l'IVA, Insiel solo l'imponibile
2023	290	Approvazione del Piano Operativo SIIR Regione, EELL, Rete e Trasversale 2021 - 2023 Il variazione e integrazione impegno fondi esercizi 2021, 2022 e 2023 (cod. CUP: D21B21000340002)	5.894,50	1.552,87	4.341,63	La Regione ha contabilizzato a residuo un totale pari a € 5.894,50 (comprensivo di IVA al 22%); Insiel ha asseverato crediti per un importo pari a € 1.552,87, escluso IVA al 22% (pari a € 1.894,50 incluso IVA) in base allo stato di avanzamento della spesa. Trattasi di partite per le quali verrà chiesto agli uffici regionali competenti e alla Società di concordare un percorso di riallineamento, per la differenza non riconducibile alla diversa contabilizzazione dell'IVA.
2023	290	Approvazione del Piano Operativo SIIR Regione, EELL, Rete e Trasversale 2021 - 2023 Il variazione e integrazione impegno fondi esercizi 2021, 2022 e 2023 (cod. CUP: D21B21000340002)	1.393,77	1.142,44	251,33	La differenza è dovuta alla diversa contabilizzazione dell'IVA; Regione contabilizza anche l'IVA, Insiel solo l'imponibile.
2023	290	Approvazione del Piano Operativo SIIR Regione, EELL, Rete e Trasversale per il triennio 2022 - 2024 e impegno fondi esercizi 2022, 2023 e 2024	22.205,88	18.201,54	4.004,34	La differenza è dovuta alla diversa contabilizzazione dell'IVA; Regione contabilizza anche l'IVA, Insiel solo l'imponibile.

2023	290	Approvazione del Piano Operativo SIIR Regione, EELL, Rete e Trasversale per il triennio 2023 – 2025 e impegno fondi esercizi 2023, 2024 e 2025	142.369,84	163.566,58	35.984,65	La differenza è dovuta alla diversa contabilizzazione dell'IVA; Regione contabilizza anche l'IVA, Insiel solo l'imponibile.
2023	290	Approvazione del Piano Operativo SIIR Regione, EELL, Rete e Trasversale 2023 – 2025 III variazione e variazione impegno di spesa per gli esercizi 2023, 2024 e 2025 (CUP D21C23000040002)	57.181,39			
2023	315	Approvazione del Piano Operativo SIIR Regione, EELL, Rete e Trasversale 2021 - 2023 I variazione e integrazione impegno fondi esercizi 2021, 2022 e 2023 (cod. CUP: D21B21000340002)	917.428,56	547.890,62	369.537,94	La Regione ha contabilizzato un residuo complessivo pari a € 917.428,56 comprensivo di IVA al 22%; Insiel ha asseverato un credito di € 547.890,62 escluso IVA (pari a € 668.426,56 inclusa IVA) in base allo stato di avanzamento della spesa. Trattasi di partite per le quali verrà chiesto agli uffici regionali competenti e alla Società di concordare un percorso di riallineamento, per la differenza non riconducibile alla diversa contabilizzazione dell'IVA.
2018	315	Approvazione del Piano Operativo SIIR Regione, EELL, Rete e Trasversale 2018 - 2020 e impegno fondi esercizi 2018, 2019 e 2020 (COD. CUP riferito agli impegni sui capitoli di sviluppo: D22E18000000002)	34.746,33	-	34.746,33	La Regione ha contabilizzato un residuo complessivo pari a € 34.746,33 comprensivo di IVA al 22%, mentre Insiel non ha asseverato alcun credito in base allo stato di avanzamento della spesa. Trattasi di partite per le quali verrà chiesto agli uffici regionali competenti e alla Società di concordare un percorso di riallineamento, per la differenza non riconducibile alla diversa contabilizzazione dell'IVA.
2023	315	Approvazione del Piano Operativo SIIR Regione, EELL, Rete e Trasversale 2020 - 2022 e impegno fondi esercizi 2020, 2021 e 2022 (COD. CUP riferito agli impegni sui capitoli di sviluppo: D21G20000000002)	173.124,10	141.905,00	31.219,10	La differenza è dovuta alla diversa contabilizzazione dell'IVA; Regione contabilizza anche l'IVA, Insiel solo l'imponibile

2023	315	Approvazione del Piano Operativo SIIR Regione, EELL, Rete e Trasversale per il triennio 2022 - 2024 e impegno fondi esercizi 2022, 2023 e 2024	1.175.454,68	1.581.126,40	347.847,80	La differenza è dovuta alla diversa contabilizzazione dell'IVA; Regione contabilizza anche l'IVA, Insiel solo l'imponibile.
2023	315	Approvazione del Piano operativo SIIR Regione, EELL, Rete e Trasversale 2022 – 2024 I variazione e integrazione impegno di spesa per gli esercizi 2022, 2023 e 2024	753.519,52			
2023	315	Approvazione del Piano Operativo SIIR Regione, EELL, Rete e Trasversale per il triennio 2023 – 2025 e impegno fondi esercizi 2023, 2024 e 2025	3.852.494,13	4.137.051,88	910.161,42	La differenza è dovuta, oltre ad un arrotondamento di € 10, alla diversa contabilizzazione dell'IVA; Regione contabilizza anche l'IVA, Insiel solo l'imponibile.
2023	315	Approvazione del Piano Operativo SIIR Regione, EELL, Rete e Trasversale 2023 – 2025 III variazione e variazione impegno di spesa per gli esercizi 2023, 2024 e 2025 (CUP D21C23000040002)	44.255,37			
2023	315	Approvazione del Piano Operativo SIIR Regione, EELL, Rete e Trasversale 2023 – 2025 II variazione e variazione impegno di spesa per gli esercizi 2023, 2024 e 2025 (CUP D21C23000040002)	1.139.447,20			
2019	315	approvazione del piano operativo siir regione, eell, rete e trasversale per il triennio 2019 - 2021 e impegno fondi esercizi 2019, 2020 e 2021 (COD. CUP riferito agli impegni sui capitoli di sviluppo: D21F19000000002)	11.016,60			
2023	318	Piano operativo SIIR Sanità 2023-2025. Approvazione e impegno risorse.	5.319.015,56	3.359.909,13	2.390.634,95	
2023	318	Piano Operativo SIIR Sanità 2023 - 2025, II Variazione. Disimpegno e contestuale impegno di fondi	431.528,52			La Regione ha contabilizzato il residuo di € 5.750.544,08 comprensivo di IVA, mentre Insiel ha asseverato il credito (escluso IVA) di € 3.359.909,13 (pari a € 4.099.089,14 incluso IVA) in base allo stato di avanzamento della spesa. Trattasi di partite per le quali verrà chiesto agli uffici regionali competenti di concordare con la Società un percorso di riallineamento, per la differenza non riconducibile alla diversa contabilizzazione dell'IVA.

2023	327	Approvazione del Piano Operativo SIIR Regione, EELL, Rete e Trasversale 2023 – 2025 Il variazione e variazione impegno di spesa per gli esercizi 2023, 2024 e 2025 (CUP D21C23000040002)	146.646,80	1.257.400,00	382.328,80	La Regione ha contabilizzato un residuo complessivo pari a € 1.639.728,80 comprensivo di IVA al 22%; Insiel ha asseverato un credito di € 1.257.400 escluso IVA (pari a € 1.534.028 inclusa IVA) in base allo stato di avanzamento della spesa. Trattasi di partite per le quali verrà chiesto agli uffici regionali competenti e alla Società di concordare un percorso di riallineamento, per la differenza non riconducibile alla diversa contabilizzazione dell'IVA.
2023	327	Approvazione del Piano Operativo SIIR Regione, EELL, Rete e Trasversale per il triennio 2023 – 2025 e impegno fondi esercizi 2023, 2024 e 2025	1.493.082,00			
2023	327	Approvazione del Piano Operativo SIIR Regione, EELL, Rete e Trasversale per il triennio 2021 - 2023 e impegno fondi esercizi 2021, 2022 e 2023 (COD. CUP: D21B21000340002)	103.346,20	84.710,00	18.636,20	La differenza è dovuta alla diversa contabilizzazione dell'IVA; Regione contabilizza anche l'IVA, Insiel solo l'imponibile.
2023	327	Approvazione del Piano Operativo SIIR Regione, EELL, Rete e Trasversale per il triennio 2022 - 2024 e impegno fondi esercizi 2022, 2023 e 2024	340.098,42	266.499,00	73.599,42	La Regione ha contabilizzato un residuo complessivo pari a € 340.098,42 comprensivo di IVA al 22%; Insiel ha asseverato un credito di € 266.499,00 escluso IVA (pari a € 325.128,78 inclusa IVA) in base allo stato di avanzamento della spesa. Trattasi di partite per le quali verrà chiesto agli uffici regionali competenti e alla Società di concordare un percorso di riallineamento, per la differenza non riconducibile alla diversa contabilizzazione dell'IVA.
2023	330	Piano operativo SIIR Sanità 2023-2025. Approvazione e impegno risorse.	1.953.225,65	1.575.727,03	377.498,62	La Regione ha contabilizzato il residuo di € 1.953.225,65 comprensivo di IVA, mentre Insiel ha asseverato il credito (escluso IVA) di € 1.575.727,03 (pari a € 1.922.387,00 inclusa IVA) in base allo stato di avanzamento della spesa.

						Trattasi di partite per le quali verrà chiesto agli uffici regionali competenti di concordare con la Società un percorso di riallineamento, per la differenza non riconducibile alla diversa contabilizzazione dell'IVA.
2023	334	Approvazione del Piano Operativo SIIR Regione, EELL, Rete e Trasversale per il triennio 2021 - 2023 e impegno fondi esercizi 2021, 2022 e 2023 (COD. CUP: D21B21000340002)	3.004,93	2.500,54	504,39	La Regione ha contabilizzato il residuo di € 3.004,93 comprensivo di IVA, mentre Insiel ha asseverato il credito (escluso IVA) di € 2.500,54 in base allo stato di avanzamento della spesa. Trattasi di partite per le quali verrà chiesto agli uffici regionali competenti e alla Società di concordare un percorso di riallineamento, per la differenza non riconducibile alla diversa contabilizzazione dell'IVA.
2023	334	Approvazione del Piano Operativo SIIR Regione, EELL, Rete e Trasversale per il triennio 2022 - 2024 e impegno fondi esercizi 2022, 2023 e 2024	337,33	400,62	132,57	La Regione ha contabilizzato il residuo di € 533,19 comprensivo di IVA, mentre Insiel ha asseverato il credito (escluso IVA) di € 400,62 (pari a € 488,76 inclusa IVA) in base allo stato di avanzamento della spesa. Trattasi di partite per le quali verrà chiesto agli uffici regionali competenti e alla Società di concordare un percorso di riallineamento, per la differenza non riconducibile alla diversa contabilizzazione dell'IVA.
2022	334	Approvazione del Piano Operativo SIIR Regione, EELL, Rete e Trasversale per il triennio 2022 - 2024 e impegno fondi esercizi 2022, 2023 e 2024	195,86			
2023	334	Approvazione del Piano Operativo SIIR Regione, EELL, Rete e Trasversale per il triennio 2023 – 2025 e impegno fondi esercizi 2023, 2024 e 2025	22.426,03	18.128,00	4.298,03	La Regione ha contabilizzato un residuo complessivo pari a € 22.426,03 comprensivo di IVA al 22%; Insiel ha asseverato un credito di € 18.128,00 escluso IVA (pari a € 22.116,16 inclusa IVA in base allo stato di avanzamento della spesa). Trattasi di partite per le quali verrà chiesto agli uffici regionali competenti e alla Società di concordare un percorso di riallineamento,

						per la differenza non riconducibile alla diversa contabilizzazione dell'IVA.
2023	342	Approvazione del Piano Operativo SIIR Regione, EELL, Rete e Trasversale per il triennio 2023 – 2025 e impegno fondi esercizi 2023, 2024 e 2025	10.145.259,03	8.319.164,80	1.826.094,23	La Regione ha contabilizzato un residuo complessivo pari a € 10.145.259,03 comprensivo di IVA al 22%; Insiel ha asseverato un credito di € 8.319.164,80 escluso IVA (pari a € 10.149.381,06 inclusa IVA in base allo stato di avanzamento della spesa. Trattasi di partite per le quali verrà chiesto agli uffici regionali competenti e alla Società di concordare un percorso di riallineamento, per la differenza non riconducibile alla diversa contabilizzazione dell'IVA.
2023	343	Piano operativo SIIR Sanità 2023-2025. Approvazione e impegno risorse.	5.631.899,88	4.490.844,37	1.141.055,51	La Regione ha contabilizzato il residuo di € 5.631.899,88 comprensivo di IVA, mentre Insiel ha asseverato il credito (escluso IVA) di € 4.490.844,37 (pari a € 5.478.830,17 inclusa IVA) in base allo stato di avanzamento della spesa. Trattasi di partite per le quali verrà chiesto agli uffici regionali competenti di concordare con la Società un percorso di riallineamento, per la differenza non riconducibile alla diversa contabilizzazione dell'IVA.
2023	351	Piano operativo SIIR Sanità 2023-2025. Approvazione e impegno risorse.	1.123.385,68	766.271,49	357.114,19	La Regione ha contabilizzato il residuo di € 1.123.385,68 comprensivo di IVA, mentre Insiel ha asseverato il credito (escluso IVA) di € 766.271,49 (pari a € 934.851,23 inclusa IVA) in base allo stato di avanzamento della spesa. Trattasi di partite per le quali verrà chiesto agli uffici regionali competenti di concordare con la Società un percorso di

						riallineamento, per la differenza non riconducibile alla diversa contabilizzazione dell'IVA.
2023	478	Approvazione del Piano Operativo SIIIR Regione, EELL, Rete e Trasversale per il triennio 2023 – 2025 e impegno fondi esercizi 2023, 2024 e 2025	40.280,00	40.280,00	-	Partite allineate
2023	479	Piano operativo SIIIR Sanità 2023-2025. Approvazione e impegno risorse.	7.440,00	7.440,00	-	Partite allineate.
2023	568	Capitolo 568 - Impegno della spesa di euro 200.000,00 relativa all'effettuazione di interventi formativi rivolti a personale regionale previsti nel Catalogo dell'offerta formativa 2023	243.277,00	232.871,00	10.406,00	La Regione ha contabilizzato il residuo di € 243.277,00 comprensivo di IVA, mentre Insiel ha asseverato il credito (escluso IVA) di € 232.871,00 in base allo stato di avanzamento della spesa. Trattasi di partite per le quali verrà chiesto agli uffici regionali competenti e alla Società di concordare un percorso di riallineamento, per la differenza non riconducibile alla diversa contabilizzazione dell'IVA.
2023	830	Piano operativo SIIIR Sanità per il triennio 2023 – 2025, I variazione. Disimpegno risorse. Approvazione I variazione e impegno risorse.	10.128,94	8.302,41	1.826,53	La differenza è dovuta alla diversa contabilizzazione dell'IVA; Regione contabilizza anche l'IVA, Insiel solo l'imponibile.
2023	880	Decreto di impegno I variazione Piano operativo 2022-2024 Insiel Sanità.	4.389,79	-	4.389,79	La Regione ha contabilizzato il residuo di € 4.389,79 comprensivo di IVA, mentre Insiel non ha asseverato alcun credito in base allo stato di avanzamento della spesa. Trattasi di partite per le quali verrà chiesto agli uffici regionali competenti di concordare con la Società un percorso di riallineamento, per la differenza non riconducibile alla diversa contabilizzazione dell'IVA.
2023	880	Piano operativo SIIIR Sanità 2023-2025. Approvazione e impegno risorse.	2.934.045,75	2.404.955,53	529.090,22	La differenza è dovuta alla diversa contabilizzazione dell'IVA; Regione

						contabilizza anche l'IVA, Insiel solo l'imponibile.
2023	1469	decreto di impegno per il noleggio di macchinari per il centro stampa regionale capitolo 1469	42.675,60	34.980,00	7.695,60	La differenza è dovuta alla diversa contabilizzazione dell'IVA; Regione contabilizza anche l'IVA, Insiel solo l'imponibile.
2023	3677	Il e III atto integrativo APQ E-Government delegazione amministrativa inter. INSIEL	1.168.723,08	1.409.293,92	140.929,39	La differenza è dovuta alla diversa contabilizzazione dell'IVA; Regione contabilizza anche l'IVA, Insiel solo l'imponibile.
2023	3682	Finanziamento quindicennale alla società Mercurio FVG interventi Udine-Gorizia e Bassa friulana 2 lotto	158.287,03			
2023	3914	Il e III atto integrativo APQ E-Government delegazione amministrativa inter. INSIEL	6.662,45			
2023	3678	affidamento del amm.va a INSIEL per intervento distretto mobile II lotto-impegno e anticipo 10%	216.550,75			
2023	3680	Copertura costo complessivo canoni per attraversamenti linee ferroviarie fibra ottica ERMES	2.083,08	1.707,44	375,64	La differenza è dovuta alla diversa contabilizzazione dell'IVA; Regione contabilizza anche l'IVA, Insiel solo l'imponibile
2023	3680	Programma ERMES: affidamento in delegazione amministrativa a INSIEL Spa dell'intervento II fase di cablatura in fibra ottica dei consorzi e distretti ind.li -impegno di e 3.620.000,00-LR14/2002	192.279,41	174.799,46	17.479,95	La differenza è dovuta alla diversa contabilizzazione dell'IVA; Regione contabilizza anche l'IVA, Insiel solo l'imponibile.
2022	3680	Programma Ermes: affidamento in delegazione amministrativa a Insiel SpA dell'intervento II fase di cablatura in fibra ottica dei consorzi e distretti industriali - impegno di Euro 3.620.000,00 - LR14/2002 - Modifica del creditore da Insiel SpA (cod. soggetto 2002497) a Insiel Spa (cod. soggetto 2022102) - Cod. CUP D84C11000110002	174.857,04	642.750,99	-	Partite allineate.
2022	3683	Affidamento in delegazione amministrativa interorganica alla società regionale INSIEL S.P.A. della progettazione e realizzazione dell'infrastruttura per telecomunicazioni	164.746,82			

		denominata collegamento sedi ospedaliere in alta affidabilita' su rete pubblica				
2023	3683	Affidamento in delegazione amministrativa interorganica alla societa' regionale iNSIEL S.P.A. della progettazione e realizzazione dell'infrastruttura per telecomunicazioni denominata collegamento sedi ospedaliere in alta affidabilita' su rete pubblica	103.147,13			
2021	3683	Affidamento in delegazione amministrativa interorganica alla societa' regionale iNSIEL S.P.A. dell'attivit� di progettazione e realizzazione di infrastrutture di telecomunicazioni a banda ultra larga sul territorio del Friuli Venezia Giulia. Impegno	15.893,00			
2022	3683	Affidamento in delegazione amministrativa interorganica alla societa' regionale iNSIEL S.P.A. dell'attivit� di progettazione e realizzazione di infrastrutture di telecomunicazioni a banda ultra larga sul territorio del Friuli Venezia Giulia. Impegno	164.107,00			
2021	13822	Affidamento in delegazione amministrativa interorganica alla societ� regionale Insiel S.p.A. della progettazione e realizzazione dell'infrastruttura per telecomunicazioni denominata "Piano scuole infrastrutture – collegamento sedi pubbliche afferenti ai comuni fase 1 e fase 2 di cui alla DGR 2009/2020" per l'importo di 7.700.000,00	20.000,00			
2023	3682	Concessione per realizzazione di due interventi tratte Udine-Tarvisio e Udine-Pordenone	406.605,77	369.641,61	36.964,16	La differenza � dovuta alla diversa contabilizzazione dell'IVA; Regione contabilizza anche l'IVA, Insiel solo l'imponibile.
2023	3821	Convenzione n. 06/2015 - Programma per la manutenzione della Rete Pubblica Regionale di banda larga (RPR) per l'anno 2022. Approvazione	1.052.698,45	954.749,90	210.044,97	La differenza � dovuta alla diversa contabilizzazione dell'IVA; Regione

		del Programma e Impegno della spesa pari a euro 2.207.693,01 a favore della Società Insiel S.p.A.				contabilizza anche l'IVA, Insiel solo l'imponibile.
2023	3821	Convenzione n. 06/2015 - Programma per la manutenzione della Rete Pubblica Regionale di banda larga (RPR) per l'anno 2022. Approvazione del Programma e Impegno della spesa pari a euro 2.562.192,06 a favore della Società Insiel S.p.A.	112.096,42			
2022	3821	Convenzione n. 06/2015 - Programma per la manutenzione della Rete Pubblica Regionale di banda larga (RPR) per l'anno 2022. Approvazione del Programma e Impegno della spesa pari a euro 2.562.192,06 a favore della Società Insiel S.p.A.	34.946,60	20.637,26	14.309,34	La Regione ha contabilizzato il residuo di € 34.946,60 comprensivo di IVA, mentre Insiel ha asseverato il credito (escluso IVA) di € 20.637,26 in base allo stato di avanzamento della spesa. Trattasi di partite per le quali verrà chiesto agli uffici regionali competenti e alla Società di concordare un percorso di riallineamento, per la differenza non riconducibile alla diversa contabilizzazione dell'IVA.
2023	3822	Programma regionale Ermes – Programma di attivazione della Rete Pubblica Regionale - Biennio 2023-2025. Impegno della spesa (euro 6.489.299,04).	288.651,00	344.910,00	-56.259,00	La Regione ha contabilizzato il residuo di € 288.651,00 comprensivo di IVA, mentre Insiel ha asseverato il credito (escluso IVA) di € 344.910,00 in base allo stato di avanzamento della spesa. Trattasi di partite per le quali verrà chiesto agli uffici regionali competenti e alla Società di concordare un percorso di riallineamento, per la differenza non riconducibile alla diversa contabilizzazione dell'IVA.
2023	3822	Programma regionale ERMES - Programma di attivazione della rete pubblica regionale - triennio 2018-2020. regolazione dei rapporti tra Regione Autonoma Friuli Venezia Giulia e INSIEL Spa in relazione all'attività di attivazione della rete pubblica re...	525.643,95	106.765,48	418.878,47	La Regione ha contabilizzato il residuo di € 525.643,95 comprensivo di IVA, mentre Insiel ha asseverato il credito (escluso IVA) di € 106.765,48 in base allo stato di avanzamento della spesa. Trattasi di partite per le quali verrà chiesto agli uffici regionali competenti e alla Società di concordare un percorso di riallineamento,

						per la differenza non riconducibile alla diversa contabilizzazione dell'IVA.
2023	6861	Approvazione del Piano Operativo SIIR Regione, EELL, Rete e Trasversale per il triennio 2021 - 2023 e impegno fondi esercizi 2021, 2022 e 2023 (COD. CUP: D21B21000340002)	194.788,99	532.649,42	117.182,89	La differenza è dovuta alla diversa contabilizzazione dell'IVA; Regione contabilizza anche l'IVA, Insiel solo l'imponibile.
2023	6861	Approvazione del Piano Operativo SIIR Regione, EELL, Rete e Trasversale per il triennio 2022 - 2024 e impegno fondi esercizi 2022, 2023 e 2024	34.983,16			
2023	6861	Approvazione del Piano Operativo SIIR Regione, EELL, Rete e Trasversale per il triennio 2023 – 2025 e impegno fondi esercizi 2023, 2024 e 2025	412.218,57			
2019	6861	Approvazione del Piano Operativo SIIR Regione, EELL, Rete e Trasversale 2019- 2021 Il variazione e contestuale integrazione impegno fondi per l'esercizio 2019, 2020 e 2021 (COD. CUP riferito agli impegni sui capitoli di sviluppo: D21F19000000002)	6.954,00			
2022	6861	Approvazione del Piano Operativo SIIR Regione, EELL, Rete e Trasversale 2019- 2021 Il variazione e contestuale integrazione impegno fondi per l'esercizio 2019, 2020 e 2021 (COD. CUP riferito agli impegni sui capitoli di sviluppo: D21F19000000002)	887,59			
2023	6862	Approvazione del Piano Operativo SIIR Regione, EELL, Rete e Trasversale per il triennio 2023 – 2025 e impegno fondi esercizi 2023, 2024 e 2025	6.466,00	5.300,00	1.166,00	La differenza è dovuta alla diversa contabilizzazione dell'IVA; Regione contabilizza anche l'IVA, Insiel solo l'imponibile.
2023	8450	Piano operativo SIIR Sanità 2023-2025. Approvazione e impegno risorse.	1.275.302,60	1.112.755,66	272.866,25	La Regione ha contabilizzato a residuo un totale pari a € 13.115,00 (comprensivo di IVA al 22%); Insiel ha asseverato crediti per un importo pari a € 1.112.755,66, escluso IVA al 22% (pari a € 1.357.561,90 incluso IVA) in base allo stato di avanzamento della spesa.
2023	8450	Piano operativo SIIR Sanità per il triennio 2023 – 2025, l variazione. Disimpegno risorse. Approvazione l variazione e impegno risorse.	110.319,31			

						Trattasi di partite per le quali verrà chiesto agli uffici regionali competenti di concordare con la Società un percorso di riallineamento, per la differenza non riconducibile alla diversa contabilizzazione dell'IVA.
2023	9440	Approvazione del Piano Operativo SIIR Regione, EELL, Rete e Trasversale per il triennio 2020 - 2022 Il variazione e impegno fondi esercizi 2020, 2021 e 2022 (COD. CUP riferito agli impegni sui capitoli di sviluppo: D21G20000000002)	33.574,40	58.910,00	22.403,00	La Regione ha mantenuto a residuo 2023 l'intero importo di € 81.313,00 (comprensivo di IVA), mentre Insiel ha mantenuto sul 2023 il credito di € 58.910,00, escluso IVA in base allo stato di avanzamento della spesa.
2022	9440	Approvazione del Piano Operativo SIIR Regione, EELL, Rete e Trasversale per il triennio 2020 - 2022 Il variazione e impegno fondi esercizi 2020, 2021 e 2022 (COD. CUP riferito agli impegni sui capitoli di sviluppo: D21G20000000002)	47.738,60			Trattasi di partite per le quali verrà chiesto agli uffici regionali competenti e alla Società di concordare un percorso di riallineamento, per la differenza non riconducibile alla diversa contabilizzazione dell'IVA.
2023	9441	Approvazione del Piano Operativo SIIR Regione, EELL, Rete e Trasversale per il triennio 2020 - 2022 Il variazione e impegno fondi esercizi 2020, 2021 e 2022 (COD. CUP riferito agli impegni sui capitoli di sviluppo: D21G20000000002)	53.865,56	44.152,10	9.713,46	La differenza è dovuta alla diversa contabilizzazione dell'IVA; Regione contabilizza anche l'IVA, Insiel solo l'imponibile.
2023	10201	Approvazione del Piano Operativo SIIR Regione, EELL, Rete e Trasversale 2021 - 2023 I variazione e integrazione impegno fondi esercizi 2021, 2022 e 2023 (cod. CUP: D21B21000340002)	17.311,80	-	17.311,80	La Regione ha contabilizzato un residuo complessivo pari a € 17.311,80 comprensivo di IVA al 22%, mentre Insiel non ha asseverato alcun credito in base allo stato di avanzamento della spesa.
2023	10201	Approvazione del Piano operativo SIIR Regione, EELL, Rete e Trasversale 2022 – 2024 I variazione e	374.039,80	306.590,00	67.449,8	Trattasi di partite per le quali verrà chiesto agli uffici regionali competenti e alla Società di concordare un percorso di riallineamento, per la differenza non riconducibile alla diversa contabilizzazione dell'IVA.
						La differenza è dovuta alla diversa contabilizzazione dell'IVA; Regione

		integrazione impegno di spesa per gli esercizi 2022, 2023 e 2024				contabilizza anche l'IVA, Insiel solo l'imponibile.
2023	10201	Approvazione del Piano Operativo SIIR Regione, EELL, Rete e Trasversale 2023 – 2025 Il variazione e variazione impegno di spesa per gli esercizi 2023, 2024 e 2025 (CUP D21C23000040002)	219.282,80	170.710,00	48.572,8	La Regione ha contabilizzato un residuo complessivo pari a € 219.282,80 comprensivo di IVA al 22%; Insiel ha asseverato un credito di € 170.710,00 escluso IVA (pari a € 208.266,20 inclusa IVA) in base allo stato di avanzamento della spesa Trattasi di partite per le quali verrà chiesto agli uffici regionali competenti e alla Società di concordare un percorso di riallineamento, per la differenza non riconducibile alla diversa contabilizzazione dell'IVA.
2023	13529	Articolo 8, comma 6, legge regionale 7 novembre 2022, n. 15, recante "Misure finanziarie multisettoriali". Concessione ed impegno dei fondi in favore di Insiel S.p.A. per la realizzazione degli interventi di afferenza previsti nel "Programma di interventi per la sperimentazione e successiva adozione di nuovi processi e modelli operativi e di interventi per la formazione, volti al miglioramento delle attività di prevenzione, della qualità delle cure e della riabilitazione, nonché all'ottimizzazione dell'utilizzo delle risorse dedicate" (Euro 2.000.000,00).	2.000.000,00	262.980,63	1.737.019,37	La Regione ha contabilizzato a residuo un totale pari a € 2.000.000,00 (comprensivo di IVA al 22%); Insiel ha asseverato crediti per un importo pari a € 262.980,63, escluso IVA al 22% (pari a € 320.836,37 incluso IVA) in base allo stato di avanzamento della spesa. Trattasi di partite per le quali verrà chiesto agli uffici regionali competenti di concordare con la Società un percorso di riallineamento, per la differenza non riconducibile alla diversa contabilizzazione dell'IVA.
2023	15442	Approvazione del Piano operativo SIIR Regione, EELL, Rete e Trasversale 2022 – 2024 I variazione e integrazione impegno di spesa per gli esercizi 2022, 2023 e 2024	83.179,60	68.180,00	14.999,60	La differenza è dovuta alla diversa contabilizzazione dell'IVA; Regione contabilizza anche l'IVA, Insiel solo l'imponibile.
2023	22969	Piano Nazionale di Ripresa e Resilienza (PNRR) – Salute - Missione6C2I1.1.1.1. - M6C1I1.2.2.2. Disimpegno risorse impegnate in favore di Insiel SpA. con decreto n. 31644/GRFVG dd.	566.156,00	-	566.156,00	La Regione ha contabilizzato a residuo un totale pari a € 566.156,00 (comprensivo di IVA); Insiel non ha asseverato crediti in base allo stato di avanzamento della spesa.

		21/12/2022. Approvazione variazione cronoprogramma Piano operativo 2022-2026.				Trattasi di partite per le quali verrà chiesto agli uffici regionali competenti di concordare con la Società un percorso di riallineamento, per la differenza non riconducibile alla diversa contabilizzazione dell'IVA.
2023	25071	Approvazione del Piano Operativo SIIR Regione, EELL, Rete e Trasversale 2023 – 2025 Il variazione e variazione impegno di spesa per gli esercizi 2023, 2024 e 2025 (CUP D21C23000040002)	6.196,66	1.699,80	4.496,86	La Regione ha contabilizzato a residuo un totale pari a € 6.196,66 (comprensivo di IVA al 22%); Insiel ha asseverato crediti per un importo pari a € 1.699,80, escluso IVA al 22% (pari a € 2.073,76 incluso IVA) in base allo stato di avanzamento della spesa. Trattasi di partite per le quali verrà chiesto agli uffici regionali competenti e alla Società di concordare un percorso di riallineamento, per la differenza non riconducibile alla diversa contabilizzazione dell'IVA.
2023	25073	Approvazione del Piano Operativo SIIR Regione, EELL, Rete e Trasversale 2023 – 2025 Il variazione e variazione impegno di spesa per gli esercizi 2023, 2024 e 2025 (CUP D21C23000040002)	13.115,00	15.738,00	-2.623,00	La Regione ha contabilizzato a residuo un totale pari a € 13.115,00 (comprensivo di IVA al 22%); Insiel ha asseverato crediti per un importo pari a € 15.738, escluso IVA al 22% (pari a € 19.200,36 incluso IVA) in base allo stato di avanzamento della spesa. Trattasi di partite per le quali verrà chiesto agli uffici regionali competenti e alla Società di concordare un percorso di riallineamento, per la differenza non riconducibile alla diversa contabilizzazione dell'IVA.
2023	40651	Cap. 40651 - Servizi di manutenzione e assistenza per l'applicativo JEMS, decisione di esecuzione della commissione CCI 2021TC16RFCB034 DEL 3.8.2022 Regolamento C.E.E. n.1059 del 2021, LR n. 9/2011 - impegno fondi - esercizi 2023 – 2027	102.943,62	84.380,01	18.563,61	La differenza è dovuta alla diversa contabilizzazione dell'IVA; Regione contabilizza anche l'IVA, Insiel solo l'imponibile.
2023	44969	Piano Nazionale di Ripresa e Resilienza (PNRR) – Missione 6 Salute Piano operativo 2023-2026.	1.367.009,07	244.560,42	1.736.612,14	La Regione ha contabilizzato a residuo un totale pari a € 1.981.172,56 (comprensivo di

		Disimpegno risorse pari a 1.981.172,55 impegnate in favore di Insiel SpA con decreti n. 31644/GRFVG dd. 21/12/2022 e n. 41520/GRFVG dd. 14/09/2023 a carico del capitolo 44969 (CUP D91C22000000006) per suddivisione dell'importo su tre CUP (D91C22000000006 per 614.163,49, D21C22000010006 per 901.433,50, D51C22000000006 per 465.575,55). Contestuale reimpegno				IVA); Insiel ha asseverato crediti per un importo pari a € 244.560,42, escluso IVA (pari a € 298.363,71 incluso IVA) in base allo stato di avanzamento della spesa. Trattasi di partite per le quali verrà chiesto agli uffici regionali competenti di concordare con la Società un percorso di riallineamento, per la differenza non riconducibile alla diversa contabilizzazione dell'IVA.
2023	44969	Piano Nazionale di Ripresa e Resilienza (PNRR) – Salute - Missione 6 C2I1.1.1.1. - M6C1I1.2.2.2. Impegno della somma complessiva pari a 26.756.373,10 in favore di Insiel SpA.	614.163,49			
2023	48568	Piano Nazionale di Ripresa e Resilienza (PNRR), Missione 1 "Digitalizzazione, innovazione, competitività, cultura e turismo" – Componente 1 "Digitalizzazione, innovazione, e sicurezza nella P.A." - Investimento 1.5 "Cybersecurity" di cui all'avviso pubblico nr. 3/22 dell'Agenzia per la Cybersicurezza nazionale, per la presentazione di proposte di interventi di potenziamento della resilienza cyber delle Regioni, dei Comuni capoluogo facenti parte di Città metropolitane, delle Province autonome. Impegno delle risorse a favore della società in House Insiel SpA sul capitolo di spesa 48568, annualità 2023. Codice CUP D21C22001380008	309.466,65	253.661,20	55.805,45	La differenza è dovuta alla diversa contabilizzazione dell'IVA; Regione contabilizza anche l'IVA, Insiel solo l'imponibile
2023	48584	Piano Nazionale di Ripresa e Resilienza (PNRR) – Missione 1, Componente 1 "Digitalizzazione, innovazione e sicurezza della PA"; Investimento 1.4 "Servizi e cittadinanza digitale", Sub-investimento 1.4.3 "App IO - Altri enti (Regioni/Province autonome, Aziende sanitarie locali e ospedaliere, Università, Enti di ricerca e AFAM) maggio 2022" - codice CUP D21F22002440006 – Impegno fondi a	48.263,20	39.560,00	8.703,20	La differenza è dovuta alla diversa contabilizzazione dell'IVA; Regione contabilizza anche l'IVA, Insiel solo l'imponibile.

		favore della società in house Insiel SpA sul capitolo di spesa 48584, esercizio 2023				
2023	48589	Piano Nazionale di Ripresa e Resilienza (PNRR), Missione 1 – Componente 1 – Asse 1 - Misura 1.7.2 "Rete dei servizi di facilitazione digitale", di cui al decreto n. 65/2022 della Presidenza del Consiglio dei Ministri, Dipartimento per la trasformazione digitale. Impegno delle risorse a favore della società in house Insiel SpA sul capitolo di spesa 48589, annualità 2023, 2024 e 2025. Codice CUP D29I23000120006	35.000,00	28.688,52	6.311,48	La differenza è dovuta alla diversa contabilizzazione dell'IVA; Regione contabilizza anche l'IVA, Insiel solo l'imponibile.
2023	48609	Piano Operativo SIIR Sanità 2023 - 2025, Il Variazione. Disimpegno e contestuale impegno di fondi	15.457,40	-	15.457,40	La Regione ha contabilizzato a residuo un totale pari a € 15.457,40 (comprensivo di IVA); Insiel non ha asseverato crediti in base allo stato di avanzamento della spesa
2023	48611	Piano Operativo SIIR Sanità 2023 - 2025, Il Variazione. Disimpegno e contestuale impegno di fondi	8.993,84	-	8.993,84	La Regione ha contabilizzato a residuo un totale pari a € 8.993,84 (comprensivo di IVA); Insiel non ha asseverato crediti in base allo stato di avanzamento della spesa. Trattasi di partite per le quali verrà chiesto agli uffici regionali competenti di concordare con la Società un percorso di riallineamento, per la differenza non riconducibile alla diversa contabilizzazione dell'IVA.
2023	48732	Approvazione del Piano Operativo SIIR Regione, EELL, Rete e Trasversale per il triennio 2023 – 2025 e impegno fondi esercizi 2023, 2024 e 2025	651,83	534,30	117,53	La differenza è dovuta alla diversa contabilizzazione dell'IVA; Regione contabilizza anche l'IVA, Insiel solo l'imponibile.
2023	71207	Piano Nazionale di Ripresa e Resilienza (PNRR) – Salute - Missione6C2I1.1.1.1. - M6C1I1.2.2.2. Impegno della somma complessiva pari a 26.756.373,10 in favore di Insiel SpA.	567.931,39	64.000,00	503.931,39	La Regione ha contabilizzato a residuo un totale pari a € 567.931,39 (comprensivo di IVA); Insiel ha asseverato crediti per un importo pari a € 64.000,00, escluso IVA (pari a € 78.080,00 incluso IVA) in base allo stato di avanzamento della spesa.

						Trattasi di partite per le quali verrà chiesto agli uffici regionali competenti di concordare con la Società un percorso di riallineamento, per la differenza non riconducibile alla diversa contabilizzazione dell'IVA.
2023	71210	Piano Nazionale di Ripresa e Resilienza (PNRR) – Salute - Missione6C2I1.1.1.1. - M6C1I1.2.2.2. Impegno della somma complessiva pari a 26.756.373,10 in favore di Insiel SpA.	525.136,04	140.552,83	384.583,21	La Regione ha contabilizzato a residuo un totale pari a € 525.136,04 (comprensivo di IVA); Insiel ha asseverato crediti per un importo pari a € 140.552,83, escluso IVA (pari a € 171.474,45 incluso IVA) in base allo stato di avanzamento della spesa. Trattasi di partite per le quali verrà chiesto agli uffici regionali competenti di concordare con la Società un percorso di riallineamento, per la differenza non riconducibile alla diversa contabilizzazione dell'IVA.
2023	71229	Piano Nazionale di Ripresa e Resilienza (PNRR) – Salute - Missione6C2I1.1.1.1. - M6C1I1.2.2.2. Impegno della somma complessiva pari a 26.756.373,10 in favore di Insiel SpA.	2.480.459,29	158.840,80	2.321.618,49	La Regione ha contabilizzato a residuo un totale pari a € 2.480.459,29 (comprensivo di IVA); Insiel ha asseverato crediti per un importo pari a € 158.840,80, escluso IVA (pari a € 193.785,78 incluso IVA) in base allo stato di avanzamento della spesa. Trattasi di partite per le quali verrà chiesto agli uffici regionali competenti di concordare con la Società un percorso di riallineamento, per la differenza non riconducibile alla diversa contabilizzazione dell'IVA.
2023	97022	Piano Nazionale di Ripresa e Resilienza (PNRR) – Salute - Missione6C2I1.1.1.1. - M6C1I1.2.2.2. Impegno della somma complessiva pari a 26.756.373,10 in favore di Insiel SpA.	657.500,38	249.035,09	408.465,29	La Regione ha contabilizzato a residuo un totale pari a € 657.500,38 (comprensivo di IVA); Insiel ha asseverato crediti per un importo pari a € 249.035,09, escluso IVA

						(pari a € 303.822,81 incluso IVA) in base allo stato di avanzamento della spesa Trattasi di partite per le quali verrà chiesto agli uffici regionali competenti di concordare con la Società un percorso di riallineamento, per la differenza non riconducibile alla diversa contabilizzazione dell'IVA.
2018	1327	Capitolo 1327 impegno della spesa di euro 51.994,34 per l'erogazione di corsi di formazione in modalita' e-learning previsti dal d.lgs. 81/2008 e succ. modifiche ed integrazioni ...	28.529,00	-	444.287,88	La Regione ha contabilizzato residui, comprensivi di IVA, mentre Insiel non ha asseverato alcun credito. Trattasi di partite per le quali verrà chiesto agli uffici regionali competenti e alla Società di concordare un percorso di verifica..
2021	1501	Convenzione n. 41 di data 2 dicembre 2016, stipulata con l'INSIEL Spa per la fornitura, installazione e manutenzione dei sistemi di controllo varchi e videosorveglianza presso le sedi regionali di piazza Unità a Trieste e via Sabbadini a Udine. impegno	3.394,58			
2022	1501	Convenzione n. 41 di data 2 dicembre 2016, stipulata con l'INSIEL Spa per la fornitura, installazione e manutenzione dei sistemi di controllo varchi e videosorveglianza presso le sedi regionali di piazza Unità a Trieste e via Sabbadini a Udine. impegno	5.978,00			
2022	3934	Legge regionale 25 ottobre 2004, n. 25, art. 1 e successive modifiche e integrazioni - interventi a favore della sicurezza e dell'educazione stradale - impegno - spese correnti 2016 - capitolo 3934 - INSIEL Spa. - Sicurezza/educazione stradale.	7.336,50			
2023	5319	Convenzione per l'implementazione di servizi tecnici a favore degli enti aderenti alla rete di stazioni appaltanti della Regione Friuli Venezia Giulia, ai sensi dell'art.44 bis della Legge regionale n.14 del 31 maggio 2002	33.049,80			

		(Disciplina organica dei lavori pubblici), da stipularsi con INSIEL S.p.A. – Impegno di spesa.				
2023	14714	Approvazione del Piano operativo SIIR Regione, EELL, Rete e Trasversale 2022 – 2024 Il variazione e integrazione impegno di spesa per l'esercizio 2022 (cod. CUP D21C22000290002)	366.000,00			
		Sommatoria di crediti commerciali per fatture emesse/da emettere da parte di Insiel non riconciliati.	-	677.221,03	-677.221,03	Trattasi di partite per le quali allo stato attuale risulta difficile ricociliare i residui passivi della Regione con specifici crediti da fatture da emettere dichiarate da Insiel. Verrà chiesto agli uffici regionali competenti e alla Società di concordare un percorso di verifica.
		Totale	70.907.879,89	45.613.401,16	25.077.796,70	

Riconciliazione Crediti Regione Friuli Venezia Giulia/Insiel – Informatica per il Sistema degli enti locali Spa

Espf	Capitolo	Descrizione	Residuo attivo	Residui passivi/debiti ente/società	Differenza	Esito ed eventuale motivo dello scostamento
2023	12802	LR 3/2011, art. 33, comma 6 e 7 - accertamento in entrata relativo alla riscossione dei diritti d'uso sulla rete pubblica regionale da parte della società in house INSIEL per conto della regione autonoma friuli venezia giulia (capitolo 12802/E)	3.648.916,15	4.598.273,75	-949.357,60	Insiel ha contabilizzato l'importo a debito relativo ai diritti d'uso, la Regione ha contabilizzato in corrispondenza un credito pari a € 3.648.916,15. Trattasi di partite per le quali verrà chiesto agli uffici regionali competenti e alla Società di concordare un percorso di riallineamento, per la differenza non riconducibile alla diversa contabilizzazione dell'IVA.
		Progetto Hermes - Manutenzione Rete - Fatture danni	-	33.257,63	-33.257,63	Insiel ha contabilizzato il debito verso la Regione in corrispondenza ad una fattura emessa verso la società EDS Infrastruttura del 2017 conseguente ad un danno da loro provocato sulla rete Hermes. La società non ha mai pagato la fattura e nel proprio bilancio Insiel espone quindi il credito non

						incassato verso EDS e il debito verso Regione per lo stesso importo. Il riversamento a Regione dell'importo non potrà che avvenire al momento dell'incasso dal cliente.
		Spese accessorie su immobile in concessione Palazzo Alvarez a Gorizia	-	47.253,62	-47.253,62	Trattasi degli oneri di gestione relativi alle annualità 2022-2023 per l'immobile di proprietà regionale in concessione alla Società. Insiel ha asseverato debiti complessivi per euro 47.253,62, corrispondenti alle due annualità, mentre la Regione ha accertato gli oneri 2022, pari a euro 23.253,62 in conto competenza 2024; gli oneri 2023, in base alle convenzioni con i gestori dei servizi, potranno essere quantificati solo a fine 2024.
		Totale	3.648.916,15	4.678.785,00	-1.029.868,85	

Esiti verifica crediti e debiti reciproci con gli altri soggetti del Gap

Denominazione ente/società nei cui confronti sussiste il credito/debito	Descrizione	Residui passivi/debiti	Residui attivi/crediti	Differenza	Esito ed eventuale motivo dello scostamento
Agenzia Regionale per lo Sviluppo Rurale - ERSA			72.457,91	11.478,09	Insiel ha contabilizzato a bilancio in competenza 2023 l'importo corrispondente al SAL maturato secondo una previsione pari a € 72.457,91. ERSA, invece, ha contabilizzato l'importo definitivo, a seguito dell'emissione dei verbali di SAL, che è risultato inferiore (€ 68.800,00). Inoltre Insiel contabilizza solo l'imponibile, mentre ERSA contabilizza l'intero importo della fattura, compresa IVA al 22%.

Consiglio Regionale FVG	Fornitura in locazione di un sistema di fotoriproduzione per la stamperia del Consiglio regionale		13.479,12	2.965,40	Insiel contabilizza solo l'imponibile della fattura, il Consiglio regionale contabilizza l'intero importo della fattura, compresa IVA al 22% (€ 16.444,52)
Consiglio Regionale FVG	Fornitura in locazione operativa del sistema di fotoriproduzione della stamperia del Consiglio regionale		3.535,33	3.535,33	Insiel ha contabilizzato in competenza 2023 l'importo dei canoni di locazione per il quale non è stata emessa ancora fattura.
Consiglio Regionale FVG	Fornitura in locazione operativa postazioni desktop/laptop		22.706,00	4.995,32	Insiel contabilizza solo l'imponibile della fattura, il Consiglio regionale contabilizza l'intero importo della fattura, compresa IVA al 22% (€27.701,32)
Consiglio Regionale FVG	Manutenzione evolutiva siti consiliari		15.350,00	3.377,00	Insiel contabilizza solo l'imponibile della fattura, il Consiglio regionale contabilizza l'intero importo della fattura, compresa IVA al 22% (€18.727,00)
Consiglio Regionale FVG	Realizzazione nuova fase caricamenti multivigenza leggi regionali		3.870,00	851,40	Insiel contabilizza solo l'imponibile della fattura, il Consiglio regionale contabilizza l'intero importo della fattura, compresa IVA al 22% (€4.721,40)
Consiglio Regionale FVG	Servizio di assistenza informatica al Consiglio regionale		22.200,00	4.884,00	Insiel contabilizza solo l'imponibile della fattura, il Consiglio regionale contabilizza l'intero importo della fattura, compresa IVA al 22% (€27.084,00)
Consiglio Regionale FVG	Servizio di assistenza tecnica per la gestione degli impianti elettronici connessi al funzionamento dell'attività consiliare		19.507,42	19.507,42	Insiel ha contabilizzato in competenza 2023 l'importo di € 19.507,42 per il quale è stata emessa fattura nel 2024 (Fattura 2200000078 del 24/01/2024)
Consiglio Regionale FVG	Servizio Hosting/Storage sistemi Consiglio regionale FVG presso Data Center Insiel		7.916,01	985,50	Insiel ha contabilizzato l'imponibile della fattura (€ 7.296,32), mentre il Consiglio regionale contabilizza l'intero importo della fattura, compresa IVA al 22% (€8.901,51), oltre all'imponibile del rateo del mese di dicembre 2023 (€619,69) della fattura

					emessa nel 2024 e liquidata dal Consiglio nel 2024.
Consiglio Regionale FVG	Sviluppo software sistema gestione atti sindacato ispettivo		37.840,00	8.324,80	Insiel contabilizza solo l'imponibile della fattura, il Consiglio regionale contabilizza l'intero importo della fattura, compresa IVA al 22% (€ 46.164,80)
Friuli Venezia Giulia Strade Spa	Liquidazione spese in sentenza Causa R.G. 1518/2018		7.295,60	7.295,60	Insiel ha evidenziato in bilancio l'importo che FVG Strade gli ha riconosciuto a fronte di una causa, il cui incasso è avvenuto nel 2024. Friuli Venezia Giulia Strade non l'ha evidenziato, in quanto non risultava ancora certo al 31/12/2023 essendo la sentenza di data 03/01/2024.
Friuli Venezia Giulia Strade Spa	Acquisizione manutenzione e assistenza, per software STR		10.860,00	60,54	Partite allineate, salvo importo di € 60,54 (FVG Strade attesta un debito complessivo di € 293.937). Verrà, pertanto, richiesto alle società di concordare un percorso di riallineamento.
Friuli Venezia Giulia Strade Spa	Adesione al servizio conservazione dei documenti		3.200,00		
Friuli Venezia Giulia Strade Spa	Adesione al servizio SDI per la fatturazione elettronica		860,00		
Friuli Venezia Giulia Strade Spa	Aggiornamento Assessment		29.670,00		
Friuli Venezia Giulia Strade Spa	Assistenza e manutenzione Microsoft Dynamics AX		24.012,25		
Friuli Venezia Giulia Strade Spa	Canoni di assistenza e manutenzione per l'applicativo di geotecnica Paratie Plus		395,65		
Friuli Venezia Giulia Strade Spa	Canoni manutenzione / assistenza per le applicazioni di geotecnica		430,00		
Friuli Venezia Giulia Strade Spa	Fornitura a noleggio plotter/scanner per la sede di Udine		660,00		
Friuli Venezia Giulia Strade Spa	Fornitura licenze triennali Autodesk Architecture		7.639,09		

	Engineering & Construction Collection				
Friuli Venezia Giulia Strade Spa	Licenze applicativi per produttività individuale		22.893,45		
Friuli Venezia Giulia Strade Spa	Manutenzione Trasporti eccezionali (TE) e GEO.works™ Pubblicità e Ordinanze		50.456,00		
Friuli Venezia Giulia Strade Spa	Servizi di manutenzione LAN e Servizi di manutenzione RUPAR		27.142,50		
Friuli Venezia Giulia Strade Spa	Servizio di conduzione server		21.858,75		
Friuli Venezia Giulia Strade Spa	Servizio di gestione PLM		49.799,20		
Friuli Venezia Giulia Strade Spa	Servizio di Hosting di server		29.920,80		
Friuli Venezia Giulia Strade Spa	Servizio di manutenzione terminali orologio		6.201,57		
Friuli Venezia Giulia Strade Spa	Servizio di Posta elettronica ordinaria		6.827,20		
Friuli Venezia Giulia Strade Spa	Servizio FVGVoIP		1.050,00		
Friuli Venezia Giulia Strade Spa	Fleet management		10.053,60	0,40	Partite allineate, salvo arrotondamenti
Friuli Venezia Giulia Strade Spa	Fornitura licenze applicativi		45.413,64	0,36	Partite allineate, salvo arrotondamenti
Friuli Venezia Giulia Strade Spa	Noleggio plotter/scanner		2.640,00	-	Partite allineate
PromoTurismoFVG	Assistenza alla gestione SITI FVG anno 2015		10.248,00	-	Partite allineate

2.1.8 Società Autostrade Alto Adriatico Spa

La Regione presenta al 31.12.2023 i residui attivi di seguito elencati, mentre non presenta residui attivi nei confronti della Società.

La Società ha trasmesso l'attestazione asseverata dall'Organo di revisione delle posizioni creditorie e debitorie al 31.12.2023.

Riconciliazione debiti Regione Friuli Venezia Giulia/Società Autostrade Alto Adriatico S.p.A.

L'organo di revisione ha asseverato l'insussistenza di crediti nei confronti della Regione, in coincidenza con le risultanze delle scritture contabili della Regione.

Riconciliazione Crediti Regione Friuli Venezia Giulia/Società Autostrade Alto Adriatico Spa

Espf	Capitolo	Descrizione	Residuo attivo	Residui passivi/debiti ente/società	Differenza	Esito ed eventuale motivo dello scostamento
2023	714	2023 / 53684 / 16/11/2023	6.479,46	-	6.479,46	Partite relative a canoni di concessione del demanio idrico regionale. Trattasi di partite per le quali verrà concordato un percorso di riallineamento tra gli uffici regionali competenti e la società
		Debito v/soci per finanziamento infruttifero	-	100.000.000,00	-100.000.000,00	È stato attuato un dis-accertamento dell'entrata per l'importo complessivo del finanziamento a valere sul capitolo di entrata 35912 con imputazione all'anno 2023. Mediante il decreto 3164/GRFVG del 29/01/2024 è stato effettuato un nuovo accertamento di entrata di € 100.000.000,00, sul capitolo di entrata 68001 con imputazione all'anno 2024.
		Totale	6.479,46	100.000.000,00	-99.993.520,54	

Esiti verifica crediti e debiti reciproci con gli altri soggetti del Gap

Denominazione ente/società nei cui confronti sussiste il credito/debito	Descrizione	Residui passivi/debiti	Residui attivi/crediti	Differenza	Esito ed eventuale motivo dello scostamento
Ente di Decentramento Regionale di Gorizia	Rimborso oneri 2023 – Accordo di cooperazione EDR di Gorizia		5.000,00	1.100,00	SAAA ha indicato l'importo dell'imponibile di € 5.000,00 della fattura, mentre EDR di Gorizia, ha indicato l'importo complessivo, del debito pari a € 6.100,00. La differenza di € 1.100,00 corrisponde all'IVA 22% sull'imponibile.
Ente di Decentramento Regionale di Pordenone	Rimborso oneri 2023 – Accordo di cooperazione EDR di Pordenone		7.000,00	1.540,00	SAAA ha indicato l'importo dell'imponibile di € 7.000,00 della fattura, mentre EDR di Pordenone, ha indicato l'importo

					complessivo, del debito pari a € 8.540,00. La differenza di € 1.540,00 corrisponde all'IVA 22% sull'imponibile.
Ente di Decentramento Regionale di Udine	Rimborso oneri 2023 – Accordo di cooperazione EDR di Udine		9.000,00	9.000,00	Il residuo passivo concerne un Accordo di cooperazione e rimborso oneri sottoscritto tra la Società per azioni Autovie Venete (SAAV) e l'EDR di Udine, che ha assunto un impegno pluriennale sul 2023, 2024 e 2025. La Società Autostrade Alto Adriatico (SAAA) è subentrata a SAAV nell'accordo, ma l'EDR ha recepito la nota di modifica solo nel 2024, per cui ha mantenuto il residuo di € 10.000 in capo a SAAV. SAAA ha indicato un credito commerciale per fatture da emettere di di € 9.000 (solo imponibile), a fronte del quale ha emesso la fattura n. 15/FAPA dd.27.02.2024 (imponibile di € 9.000, più IVA), pagata dall'EDR per € 10.000 sui residui 2023 e per la parte restante in competenza 2024. Trattasi di partite per le quali verrà richiesto all'EDR di Udine e alla SAAA di concordare un percorso di riallineamento.
Finanziaria regionale Friuli-Venezia Giulia Società per azioni – FRIULIA Spa	Servizio di centralino, posta e personale svolgente la funzione di autista su richiesta		7.203,80	7.203,80	Trattasi di fattura da emettere (con data 27/02/24). Registrata da Friulia come fattura da ricevere anziché come debito.
Friuli Venezia Giulia Strade Spa	Rimboso attività svolte dalla commissione giudicatrice – commessa 000151		10.183,95	0,05	Partite allineate, salvo arrotondamenti
Friuli Venezia Giulia Strade Spa	Anno 2023 – N.4 Licenze e concessioni annuali	722,81		0,19	Partite allineate, salvo arrotondamenti
Finanziaria regionale Friuli-Venezia Giulia Società per azioni – FRIULIA Spa	Debito V/Friulia acquisto quota di partecipazione in SAAV	103.037.239,67			Partite allineate

Società per Azioni Autovie Venete (S.A.A.V.)	Fattura da emettere per service amministrativo 01/07-31/12/2023		136.349,98	-	Partite allineate
Società per Azioni Autovie Venete (S.A.A.V.)	Debito per IRES consolidato fiscale 2023	10.841.044,32		-	Partite allineate
Società per Azioni Autovie Venete (S.A.A.V.)	Conto corrente di corrispondenza a debito	14.803,89		-	Partite allineate
Società per Azioni Autovie Venete (S.A.A.V.)	Riaddebiti vari da Autovie	793.404,28		-	Partite allineate

2.1.9 Società Ferrovie Udine – Cividale Srl

La Regione presenta al 31.12.2023 i residui passivi di seguito elencati, mentre non presenta residui attivi nei confronti della Società.

La Società ha trasmesso l'attestazione asseverata dall'Organo di Revisione delle posizioni debitorie e creditorie al 31.12.2023.

Riconciliazione Debiti Regione Friuli Venezia Giulia/Società Ferrovie Udine-Cividale Srl

Espf	Capitolo	Descrizione	Residui Passivi Regione	Residui attivi/crediti ente/società	Differenza	Esito ed eventuale motivo dello scostamento
2020	9538	LR 23/2007 - Articolo 40, gestione dei servizi ferroviari regionali affidati alla società Trenitalia spa e alla società Ferrovie Udine Cividale Srl. Risorse aggiuntive ex articolo 5, comma 14, lr 6 novembre 2020, n. 22 - decreto di concessione e impe	78.196,13	-	78.196,13	Saldo contributo per mancati ricavi COVID – nel frattempo importo concesso a FUC anche dal Ministero, pertanto quota regionale non erogata. Importo tuttavia conservato a residui in quanto il Ministero ha chiarito che le disponibilità possono essere eventualmente utilizzate anche nelle annualità successive.
2022	3816	LR 23/2007, articolo 40: Decreto di concessione delle risorse integrative destinate alla copertura degli oneri sopravvenuti nella gestione dei servizi ferroviari regionali effettuata dalla Società Ferrovie Udine Cividale srl - Anno 2022. Impegno e parziale liquidazione della spesa	114.400,00	104.000,00	10.400,00	La Società attesta un credito per Fatture da emettere di € 104.000,00. L'importo è indicato IVA esclusa, pari a € 10.400,00,- che corrisponde alla differenza con quanto impegnato dalla Regione.

2022	93330	DL n. 34 dd.19.05.2020, art. 200, c. 1, Legge di Bilancio n. 178 del 30.12.2020 (art 1, c. 186) e art. 51 DL 73/2021.Assegnazione e concessione dei finanziamenti statali per i servizi aggiuntivi di trasporto pubblico locale nel periodo dell'emergenza sanitaria da COVID 19. Saldo anno 2021	1,10	-	1,10	Partite allineate, salvo arrotondamenti
2023	3816	LR 23/2007, articolo 40: Decreto di concessione delle risorse destinate alla gestione dei servizi ferroviari regionali effettuata dalla Società Ferrovie Udine Cividale srl - Anno 2023. Impegno della spesa	456.855,00	399.000,00 5.985,00 3.990,00 7.980,00	39.900,00	La Società attesta complessivamente crediti per € 416.955,00, e precisamente: - un credito per fatture da emettere, relativo alla proroga contratto di servizio 234/CON. dd. 20/12/2018 (Anno 2023-saldo corrispettivo 2023 - decreto n. 30031 dd. 14/12/2022) per € 399.000. L'importo è indicato IVA esclusa, pari a € 39.900, che corrisponde alla differenza con quanto impegnato dalla Regione; - un credito per fatture emesse relativo alla proroga contratto di servizio 234/CON. dd. 20/12/2018 (Anno 2023-rit. 0,5% - decreto n. 30031 dd. 14/12/2022) per € 5.985; - un credito per fatture emesse relativo alla proroga contratto di servizio 234/CON. dd. 20/12/2018 (Anno 2023-rit. 0,5% - decreto n. 30031 dd. 14/12/2022) per € 3.990; - un credito per fatture emesse relativo alla proroga contratto di servizio 234/CON. dd. 20/12/2018 (Anno 2023-rit. 0,5% - decreto n. 30031 dd. 14/12/2022) per € 7.980.
2023	3816	LR 23/2007, articolo 40. Decreto di concessione di risorse aggiuntive destinate alla gestione dei servizi ferroviari regionali effettuata dalla Società Ferrovie Udine Cividale srl - Anno 2023. Impegno della spesa	1.540.000,00	1.400.000,00	140.000,00	La Società attesta un credito per Fatture da emettere di € 1.400.000,00 L'importo è indicato IVA esclusa, pari a € 140.000,00.-, che corrisponde alla differenza con quanto impegnato dalla Regione.

2023	14797	Legge Regionale n. 23/2007, articolo 34, commi 4 quinquies, 4 sexies e 4 septies. Agevolazione sperimentale a favore dei residenti in Regione di età non inferiore a 65 anni. Anno 2023. Concessione, impegno e prima fase liquidazione delle risorse	4.697,55	241,18	4.456,37	La Società attesta un credito per fatture da emettere di € 241,18, IVA esclusa, che ammonta a € 24,18. La Regione ha mantenuto a residui l'importo di € 4.697,55. Con decreto n. 7539 dd.26.02.2024, a seguito di rendicontazione, la Regione ha liquidato l'importo di € 265,30 (imponibile 241,18 e IVA 24,12) e inviato in economia l'importo di €4.456,37.
		Contributo Legge 296/2006	--	346.033,92	-346.033,92	Il credito indicato dalla Società attiene alla corresponsione del contributo erariale relativo al rinnovo contratto nazionale lavoro. La Regione impegna e contestualmente liquida a ricevimento delle relative risorse dal Ministero.
		Contributo Legge 58/2005	-	353.147,12	-353.147,12	Il credito indicato dalla Società attiene alla corresponsione del contributo contributo per la copertura degli oneri derivanti dall'applicazione del contratto nazionale addetti TPL. La Regione impegna e contestualmente liquida a ricevimento delle relative risorse dal Ministero.
		Ferrovie Udine Cividale - Infrastrutture 2012 - decreto n. 620005506 dd. 30/11/12	-	700.000,00	-700.000,00	Importo reimputato dalla Regione al 2024, Cap. 3812
		L.R. 23/2007 art. 40, c. 1bis e L.R. 30/2007, art. 3, comma 49. Finanziamento interventi relativi al piano operativo degli investimenti (POI) 2018/2019 decreto n. 760010409 dd. 19/12/17	-	2.339.426,00	-2.339.426,00	Importo reimputato dalla Regione al 2024, Cap. 3812
		L.R. 23/2007 art. 40, c. 1bis e L.R. 30/2007, art. 3, comma 49.	-	324.520,77	-324.520,77	Importo reimputato dalla Regione al 2024, Cap. 3812

	Finanziamento interventi relativi al piano operativo degli investimenti (POI) 2018/2019 - decreto n. 760010409 dd. 19/12/17				
	L.R. 23/2007 art. 40, c. 1bis e L.R. 30/2007, art. 3, c. 49. Finanziamento interventi relativi al piano operativo degli investimenti (POI) 2019/2020 Impegno della spesa annualità 2019 - decreto n. 760005095 dd. 18/11/19	-	401.699,24	-401.699,24	Importo reimputato dalla Regione al 2024, Cap. 3812
	L.R. 23/2007 art. 40, c. 1bis e L.R. 30/2007, art. 3, c. 49. Finanziamento interventi relativi al Piano Operativo degli Investimenti (POI) 2022 - decreto n. 12582 dd. 13/09/22	-	23.973,67	-23.973,67	Importo reimputato dalla Regione al 2024, Cap. 3812
	L.R. 23/2007 art. 40, c. 1bis e L.R. 30/2007, art. 3, c. 49. Finanziamento interventi relativi al Piano Operativo degli Investimenti (POI) 2023 - decreto 37025 dd. 09/08/23		737.479,13	-737.479,13	Importo reimputato dalla Regione al 2024, Cap. 3812
	L.R. 23/2007 art. 40, c. 1bis e L.R. 30/2007, art. 3, c. 49. Finanziamento interventi relativi al Piano Operativo degli Investimenti (POI) integrativo 2020 e al Piano 2021 - decreti n. 760004879 dd. 04/12/20 e n. 4651 dd. 10/11/21	-	129.482,22	-129.482,22	Importo reimputato dalla Regione al 2024, Cap. 3812
	L.R. 23/2007 art. 40, c. 1bis e L.R. 30/2007, art. 3, c. 49. Finanziamento interventi relativi al piano operativo degli investimenti (POI) integrativo 2020 e al piano 2021 - decreto n. 760004879 dd. 04/12/20	-	211.100,00	-211.100,00	Importo reimputato dalla Regione al 2024, Cap. 3812
	LR 30/08 art 3 comma 49 - impegno Infrastrutture FUC - decreto n. 620000503 dd. 21/03/11	-	138.466,67	-138.466,67	Importo reimputato dalla Regione al 2024, Cap. 3812
	L.R. 23/2007, art. 34, commi 4 bis e 4 ter. Titolo agevolato sperimentale - Abbonamento Scolastico Residenti FVG. Anno scolastico 2023-	-	27.277,81	-27.277,81	Importo mputato dalla Regione al 2024, Cap. 7140, per € 30.005,59. L'importo indicato dalla società è IVA esclusa, pari a €

		2024 - Liquidazione saldo - Decreto n. 62389 dd. 20/12/23. L'importo è indicato IVA esclusa. L'importo IVA compresa è pari ad € 30.005,59.				2.727,78, che corrisponde alla differenza con quanto impegnato dalla Regione.
		Totale	2.194.149,78	7.653.802,73	-5.459.652,95	

Riconciliazione Crediti Regione Friuli Venezia Giulia/ Società Ferrovie Udine-Cividale S.r.l.

Espf	Capitolo	Descrizione	Residuo attivo	Residui passivi/debiti ente/società	Differenza	Esito ed eventuale motivo dello scostamento
		Importo risultante dalla vendita a terzi di una motrice non più in uso. Importo incassato ma da riversare alla Regione in quanto il materiale rotabile è di proprietà regionale	-	7.930,00	-7.930,00	Trattasi di partite per le quali è stato concordato un percorso di riallineamento tra la società e gli uffici regionali competenti, che si sono attivati per procedere all'incasso con l'istituzione di apposito capitolo di Entrata a bilancio 2024
		Totale	-	7.930,00	-7.930,00	

Esiti verifica crediti e debiti reciproci con gli altri soggetti del Gap

Denominazione ente/società nei cui confronti sussiste il credito/debito	Descrizione	Residui passivi/debiti	Residui attivi/crediti	Differenza	Esito ed eventuale motivo dello scostamento
PromoTurismoFVG	Corrispettivo per frequentazioni sui mezzi FUC con tessera FVG CARD - saldo anno 2023		95,66	-	Partite allineate

2.1.10 FVG Energia Spa (già UCIT Srl)

La Regione presenta al 31.12.2023 i residui attivi di seguito elencati, mentre non presenta residui passivi nei confronti della Società.

La Società ha trasmesso l'attestazione asseverata dall'Organo di Revisione delle posizioni debitorie e creditorie al 31.12.2023.

Riconciliazione debiti Regione Friuli Venezia Giulia/Ucit S.r.l.

L'Organo di Revisione ha asseverato l'insussistenza di crediti nei confronti della Regione, in coincidenza con le risultanze delle scritture contabili della Regione.

Riconciliazione Crediti Regione Friuli Venezia Giulia/FVG Energia Spa (già U.C.I.T. Srl)

Espf	Capitolo	Descrizione	Residuo attivo	Residui passivi/debiti ente/società	Differenza	Esito ed eventuale motivo dello scostamento
2023	4745	Entrate derivanti dalle tariffe per i contributi a carico degli utenti per l'adeguamento e la gestione del catasto degli impianti termici, nonché per gli accertamenti e le ispezioni sugli impianti stessi - contributi riscossi nel periodo dal 16/12/2023 al 31/12/2023	89.066,00	89.066,00	-	Partite allineate
		Debiti v/Reg.FVG per contributo eccedente da restituire Decreto n° 30176/GRFVG del 27/06/2023, Prenumero 31097 + Decreto n° 53929/GRFVG del 17/11/2023, Prenumero 56091 - Rendicontazione della spesa	-	383.821,10	-383.821,10	Il debito è costituito dalla parte eccedente il contributo di € 1.189.467,17, che la Regione ha versato alla Società ai sensi della L.R. 19/2012 art. 24, co. 1/3 e L.R. 20/2018 art. 4, co. 1. La comunicazione, da parte della Società alla Regione, sulla consistenza dell'eccedenza è avvenuta a seguito della rendicontazione con nota prot. U2024/000045 dd. 23/04/2024
		Debiti v/Reg.FVG per contributo eccedente da restituire Decreto n° 60785/GRFVG del 13/12/2023, Prenumero 62757 - Rendicontazione della spesa	-	120.374,49	-120.374,49	Il debito è costituito dalla parte eccedente il contributo di € 200.000, che la Regione ha versato alla Società, ai sensi della L.R. 18/2022 art. 2, co. 8 La comunicazione, da parte della Società alla Regione, sulla consistenza dell'eccedenza è avvenuta a seguito della rendicontazione con nota prot. U2024/000045 dd. 23/04/2024
		Totale	89.066,00	593.261,59	-504.195,59	

Esiti verifica crediti e debiti reciproci con gli altri soggetti del Gap

L'Organo di Revisione ha asseverato l'insussistenza di crediti e debiti nei confronti di soggetti facenti parte del Gap.

2.2 Società partecipate direttamente

2.2.1 Aeroporto Friuli Venezia Giulia Spa

La Regione presenta al 31.12.2023 i residui passivi di seguito elencati, mentre non presenta residui attivi nei confronti della Società.

La Società ha trasmesso l'attestazione asseverata dalla società di revisione delle posizioni debitorie e creditorie al 31.12.2023.

Riconciliazione Debiti Regione Friuli Venezia Giulia/Aeroporto Friuli Venezia Giulia Spa

Espf	Capitolo	Descrizione	Residui Passivi Regione	Residui attivi/crediti ente/società	Differenza	Esito ed eventuale motivo dello scostamento
2023	1255	Impegno di spesa per il pagamento dei pedaggi sulla rete autostradale nazionale, del noleggio degli apparati Telepass e dei parcheggi dell'Aeroporto FVG, dei veicoli di proprietà e noleggio dell'Amministrazione regionale, per l'anno 2023. Cig: 6181664681	363,99	-	363,99	Partita non in evidenza nella contabilità di Aeroporto trattandosi di corrispettivi per il Parcheggio Aeroportuale gestito da Telepass, che cura anche la loro riscossione. Per questo non vengono contabilizzate come partite a "credito".
2023	3581	Capitolo 3581 - oneri per il pagamento dei biglietti aerei acquistati nell'ambito dell'affidamento diretto del servizio di service charge su teleticketing e check-in relativo ai voli aerei in convenzione con Trieste Airport FVG - Aeroporto FVG S.p.A. di cui alla scrittura privata n. 1432/GRFVG/2022 (Smart CIG Y69383CE37) dd.04.112022 per il personale regionale a tempo indeterminato: impegno.	35.265,28	18.537,40	97.722,88	Trattasi di partite per le quali verrà chiesto agli uffici regionali competenti e alla Società di concordare un percorso di riallineamento.
2023	3581	Capitolo 3581 - oneri per il pagamento dei biglietti aerei acquistati nell'ambito dell'affidamento diretto del servizio di service charge su teleticketing e web check-in relativo ai voli aerei in convenzione con Trieste Airport FVG - Aeroporto FVG S.p.A. per il personale regionale a tempo indeterminato: variazione aumentativa di impegno.	30.000,00			

2023	3582	Capitolo 3582 - oneri per il pagamento dei biglietti aerei acquistati nell'ambito dell'affidamento diretto del servizio di service charge su teleticketing e check-in relativo ai voli aerei in convenzione con Trieste Airport FVG - Aeroporto FVG S.p.A. di cui alla scrittura privata n. 1432/GRFVG/2022 (Smart CIG Y69383CE37) di data 4 novembre 2022 per il personale regionale a tempo determinato: impegno.	20.524,24			
2023	3582	Capitolo 3582 - oneri per il pagamento dei biglietti aerei acquistati nell'ambito dell'affidamento diretto del servizio di service charge su teleticketing e web check-in relativo ai voli aerei in convenzione con Trieste Airport FVG - Aeroporto FVG S.p.A. per il personale regionale a tempo determinato: variazione aumentativa di impegno.	2.500,00			
2023	3803	CAP 3803 – impegno risorse per l'affidamento diretto del servizio di service charge su teleticketing e check-in relativo ai voli aerei in convenzione con Trieste Airport FVG - Aeroporto FVG S.p.A per il personale regionale a tempo indeterminato e determinato. (Smart CIG Y69383CE37)	27.970,76			
2023	42921	Affidamento e contestuale impegno al dott. Luigi Carbone (CIG: YC63D8ADF5) per la docenza nell'ambito del seminario "D.lgs. 36/2023 - Il Nuovo Codice dei contratti pubblici" che si svolgerà il 4 dicembre 2023 presso l'Auditorium della Regione in via Sabbadini n. 31 a Udine ed affidamento ed impegno a favore della ditta - Sprint Car end Service Società Cooperativa con sede a Roma p.iva 08173331003, per il servizio di trasporto del docente (CIG Y6F3D8AF05), e spese relativi ai biglietti aerei a favore di Trieste Airport (CIG Y013D8B992)a valere del cap. 42921/S art 1 del BFG 2023/2025. CUP D23E23000120002	176,59	-	176,59	Trattasi di partite per le quali verrà chiesto agli uffici regionali competenti e alla Società di concordare un percorso di riallineamento.

2023	50506	Articolo 6, comma 22 bis, della LR 28.12.2018, n. 29 "Legge di stabilità 2019" e smi - trasferimento alla Società Aeroporto Friuli Venezia Giulia S.p.A., quale gestore del Centro di Interscambio Modale Regionale di 1° livello "Trieste Airport", a parziale copertura degli oneri sostenuti per la gestione della infrastruttura - Impegno della spesa anno 2023	100.000,00	100.000,00	-	Partite allineate
2023	50507	Articolo 6, comma 22 ter, della LR 28.12.2018, n. 29 "Legge di stabilità 2019" e smi - trasferimento alla Società Aeroporto Friuli Venezia Giulia S.p.A., per azioni di promozione e incentivazione all'utilizzo del trasporto pubblico locale automobilistico e ferroviario afferente al CIMR – Tariffe agevolate parcheggi P8 e P9. Impegno della spesa	50.000,00	36.827,00	13.173,00	La differenza è riconducibile alla parte ancora da rendicontare.
		Totale	266.800,86	155.364,40	111.436,46	

Riconciliazione crediti Regione Friuli Venezia Giulia/ Debiti Aeroporto Friuli Venezia Giulia S.p.A.

Espf	Capitolo	Descrizione	Residui Attivi Regione	Residui passivi/debiti ente/società	Differenza	Esito ed eventuale motivo dello scostamento
		L.R. 12/2010 Contributo promozione del territorio della Regione	-	919.499,23	-919.499,23	Differenza derivante dalla tipologia di contabilità utilizzata da Aeroporto. Nello specifico tale importo deriva dalla differenza tra le somme incassate dalla Società al 31.12.2023 (€ 40.078.223), a fronte di spese sostenute e rendicontate (€ 39.158.724) alla stessa data.
		Totale	-	919.499,23	-919.499,23	

Esiti verifica crediti e debiti reciproci con gli altri soggetti del Gap

Denominazione ente/società nei cui confronti sussiste il credito/debito	Descrizione	Residui passivi/debiti	Residui attivi/crediti	Differenza	Esito ed eventuale motivo dello scostamento
Friuli Venezia Giulia Strade Spa	Licenze e concessioni canone annuale	751,58		-	Partite allineate

Friuli Venezia Giulia Strade Spa	Cauzione relativa a disciplinare lavori SS14		15.000,00	-	Partite allineate
Consiglio Regionale	Fatture da emettere per service charge e ticket nov.2023		2.365,78	2.455,48	Nelle vie brevi, è stato chiarito che il disallineamento è determinato dall'asseverazione da parte della società Aeroporto di un minore importo a credito (per € 551,64), oltre ad arrotondamenti (€ 4,00), nonché dal maggior importo precauzionalmente impegnato e mantenuto dal Consiglio regionale rispetto alle effettive spese successivamente fatturate (€1.899,84). Trattasi di partite per le quali verrà richiesto al Consiglio regionale e alla Società di concordare un percorso di riallineamento.

2.2.2 Carnia Welcome Scarl – in liquidazione

La Regione presenta al 31.12.2023 i residui passivi di seguito elencati, mentre non presenta residui attivi nei confronti della Società.

La Società, invitata a trasmettere l'attestazione, asseverata dall'Organo di Revisione, della propria situazione debitoria e creditoria risultante al 31 dicembre 2023 nei confronti dell'Amministrazione regionale non ha provveduto a quanto richiesto, nonostante il formale sollecito.

Riconciliazione Debiti Regione Friuli Venezia Giulia/Carnia Welcome Scarl - in liquidazione

Espf	Capitolo	Descrizione	Residui Passivi Regione	Residui attivi/crediti ente/società	Differenza	Esito ed eventuale motivo dello scostamento
2023	2114	L.R. 30.12. 2014, n. 27, art. 2, commi da 37 a 40. Contributi straordinari per l'attività dei Consorzi di servizi turistici soc. Cons. a r.l. della montagna friulana. Concessione di contributo a favore di Carnia Welcome Scarl	109.675,11	n.d.	n.d.	n.d.
		Totale	109.675,11	n.d.	n.d.	

Per le partite contabili indicate da Ente Parco naturale delle Dolomiti Friulane si rimanda al § 1.1.15

2.2.3 Elettra – Sincrotrone Trieste Scpa

La Regione non presenta al 31.12.2023 residui passivi né residui attivi nei confronti della Società.

La Società ha trasmesso l'attestazione, asseverata dal Collegio sindacale, delle posizioni debitorie e creditorie al 31.12.2023.

Riconciliazione debiti Regione Friuli Venezia Giulia/Elettra - Sincrotrone Trieste Scpa

La Società ha attestato l'insussistenza di crediti nei confronti dell'Amministrazione regionale, in coincidenza con le risultanze delle scritture contabili della Regione.

Riconciliazione crediti Regione Friuli Venezia Giulia/Elettra - Sincrotrone Trieste Scpa

La Società ha attestato l'insussistenza di debiti nei confronti dell'Amministrazione regionale, in coincidenza con le risultanze delle scritture contabili della Regione.

Esiti verifica crediti e debiti reciproci con gli altri soggetti del Gap

Denominazione ente/società nei cui confronti sussiste il credito/debito	Descrizione	Residui passivi/debiti	Residui attivi/crediti	Differenza	Esito ed eventuale motivo dello scostamento
Agenzia regionale per il diritto allo studio – ARDiS	Rimborso deposito cauzionale		250,00	-	Partite allineate

2.2.4 Polo Tecnologico Alto Adriatico Andrea Galvani Scpa

La Regione presenta al 31.12.2023 i residui passivi di seguito elencati, mentre non presenta residui attivi nei confronti della Società.

La Società ha trasmesso l'attestazione asseverata dalla società di revisione delle posizioni debitorie e creditorie al 31.12.2023.

Riconciliazione Debiti Regione Friuli Venezia Giulia/Polo Tecnologico Alto Adriatico Andrea Galvani Scpa

Espf	Capitolo	Descrizione	Residui Passivi Regione	Residui attivi/crediti ente/società	Differenza	Esito ed eventuale motivo dello scostamento
2022	2650	Interreg V-A Italia-Slovenia 2014-2020 Progetto BEE-DIVERSIT. Decreto di impegno fondi aggiuntivi contributo nazionale italiano	2.079,00	2.669,64	-590,64	Lo scostamento è dovuto al fatto che il Polo ha rendicontato di più rispetto al budget originario di progetto. Trattasi di partite per le quali verrà chiesto agli uffici regionali competenti e alla Società di concordare un percorso di riallineamento.

		Contributo per realizzazione sede via Roveredo entro 12 mesi		357.904,97	-357.904,97	Importo presente in bilancio regionale in competenza 2024 e 2025 al capitolo 5104, salvo arrotondamento di euro 0,21
		Contributo per realizzazione sede via Roveredo oltre 12 mesi		357.904,67	-357.904,67	Importo presente in bilancio regionale in competenza 2024 e 2025 al capitolo 5104, salvo arrotondamento di euro 0,09.
		LR 22/2022 art. 7, commi 55 e ss. - convenzione tra la Regione Autonoma Friuli Venezia Giulia e l'Ente gestore del Cluster regionale scienze della vita rappresentato dal Polo Tecnologico Alto Adriatico "Andrea Galvani" scpa per l'organizzazione e la gestione di un evento di portata nazionale con apertura internazionale nel settore scienze della vita - concessione. espf 2023, Decreto n. 17041/GRFVG del 14/04/2023, Prenumero 14655		299.810,58	-299.810,58	Importo reimputato nel 2024 al cap. 13959.
		L.R. 26/2005, art. 29, comma 2 bis e L.R. 22/2010, art. 7, commi 41-44 - contributi ai soggetti gestori dei distretti dell'innovazione Area "Tecnologie marittime" e "Scienze della vita: riparto risorse anno 2023. espf 2023, Decreto n° 19954/GRFVG del 04/05/2023, Prenumero 18450		99.000,00	-99.000,00	Importo reimputato dalla Regione al 2024 cap. 16061 e l'importo è stato pagato in data 27/05/2024.
		LR 27/2014, art. 7, commi 16-29. Contributo Parchi scientifici e tecnologici. Polo Tecnologico Alto Adriatico 'Andrea Galvani' SCPA – concessione contributo 2023. espf 2023, Decreto n° 30499/GRFVG del 28/06/2023, Prenumero 31371		135.000,00	-135.000,00	Importo reimputato dalla Regione al 2024 cap. 11317 e l'importo è stato pagato in data 08/05/2024.
		Totale		2.079,00	1.252.289,86	-1.250.210,86

Riconciliazione crediti Regione Friuli Venezia Giulia/Polo Tecnologico Alto Adriatico Andrea Galvani Scpa

La Società ha attestato l'insussistenza di debiti nei confronti dell'Amministrazione regionale, in coincidenza con le risultanze delle scritture contabili della Regione.

Esiti verifica crediti e debiti reciproci con gli altri soggetti del Gap

La Società di revisione ha asseverato l'insussistenza di crediti e debiti nei confronti di soggetti facenti parte del Gap.

2.3 Società controllate indirettamente

2.3.1 Palm'e Srl – Energia per esempio – in liquidazione

La Regione presenta al 31.12.2023 i residui passivi e attivi di seguito elencati nei confronti della Società

La Società ha trasmesso l'attestazione, asseverata dal Collegio sindacale delle posizioni debitorie e creditorie al 31.12.2023.

Riconciliazione debiti Regione Friuli Venezia Giulia/Palm'è Srl – Energia per esempio - in liquidazione

Espf	Capitolo	Descrizione	Residuo passivo	Residuo attivo/credito ente/società	Differenza	Esito ed eventuale motivo dello scostamento
2020	306530	Deposito cauzionale concessione derivazione acque ad uso industriale Comune di Palmanova	5.916,93	5.916,93	-	Partite allineate
		TOTALE	5.916,93	5.916,93	-	

Riconciliazione Crediti Regione Friuli Venezia Giulia/Palm'è Srl – Energia per esempio - in liquidazione

Espf	Capitolo	Descrizione	Residuo attivo	Residui passivi/debiti ente/società	Differenza	Esito ed eventuale motivo dello scostamento
2017	1511	CANONE 2017 UD/IPD/6300/1 - INDUSTRIALE	6.272,57	46.029,50	-182,31	La società, tra i debiti verso la Regione oltre ai canoni dovuti per le varie annualità, ha inserito anche gli interessi passivi definiti con decreto di ingiunzione. Trattasi di partite per le quali verrà chiesto agli uffici regionali competenti e alla Società di concordare un percorso di riallineamento.
2018	1511	CANONE 2018 UD/IPD/6300/1 - INDUSTRIALE	6.322,14			
2019	1511	CANONE 2019 UD/IPD/6300/1 - INDUSTRIALE	6.473,88			
2020	1511	CANONE 2020 UD/IPD/6300/1 - INDUSTRIALE	6.473,88			
2021	1511	CANONE 2021 UD/IPD/6300/1 - INDUSTRIALE	6.447,99			
2022	1511	2022 / 3087 / 21/01/2022	6.447,99			
2023	1511	2023 / 2458 / 23/01/2023	7.408,74			
		Totale	45.847,19	46.029,50	-182,31	

Esiti verifica crediti e debiti reciproci con gli altri soggetti del Gap

Denominazione ente/società nei cui confronti sussiste il credito/debito	Descrizione	Residui passivi/debiti	Residui attivi/crediti	Differenza	Esito ed eventuale motivo dello scostamento
Exe Spa – in liquidazione	Debiti per finanziamento soci	556.000,00		-	Partite allineate.
Exe Spa – in liquidazione	Debiti commerciali v/controllanti	4.415,70		-	Partite allineate.

2.4 Società partecipate indirettamente

2.4.1 Carnia Welcome Scarl – in liquidazione

Si rimanda a quanto esposto al paragrafo 2.2.2.

2.4.2 Lignano Sabbiadoro Gestioni Spa

La Regione presenta al 31.12.2023 i residui passivi di seguito elencati, mentre non presenta residui attivi nei confronti della Società.

La Società ha trasmesso l'attestazione asseverata dall'Organo di Revisione, delle posizioni creditorie e debitorie al 31.12.2023.

Riconciliazione Debiti Regione Friuli Venezia Giulia/Lignano Sabbiadoro Gestioni Spa

Espf	Capitolo	Descrizione	Residui Passivi Regione	Residui attivi/crediti ente/società	Differenza	Esito ed eventuale motivo dello scostamento
2023	8463	Legge regionale 13/2019, articolo 7, commi da 21 a 31 (Assestamento del bilancio per gli anni 2019 – 2020 - 2021 ai sensi dell'articolo 6 della legge regionale 10 novembre 2015, n. 26) e relativo regolamento di attuazione approvato con decreto del Presidente della Regione n. 196/2019. Decreto di concessione Lignano Sabbiadoro Gestioni (rif. domanda prot. GRFVG 385218/2023).	2.000,00	-	2.000,00	Trattasi di crediti d'imposta utilizzati in compensazione con il versamento dell'Illia in data 16/12/2023. Trattasi di partite per le quali verrà chiesto agli uffici regionali competenti e alla Società di concordare un percorso di riallineamento.
2023	8463	Legge regionale 13/2019, articolo 7, commi da 21 a 31 (Assestamento del bilancio per gli anni 2019 – 2020 - 2021 ai sensi dell'articolo 6 della legge regionale 10 novembre 2015, n. 26) e relativo regolamento di attuazione approvato con decreto del Presidente della Regione n. 196/2019. Decreto di concessione Lignano Sabbiadoro Gestioni (rif. domanda prot. GRFVG 399504/2023).	2.000,00	-	2.000,00	

2023	8463	Legge Regionale 13/2019, articolo 7, commi da 21 a 31 (Assestamento del bilancio per gli anni 2019 – 2020 - 2021 ai sensi dell'articolo 6 della Legge Regionale 10 novembre 2015, n. 26) e relativo regolamento di attuazione approvato con decreto del Presidente della Regione n. 196/2019. Decreto di concessione Lignano Sabbiadoro Gestioni (rif. domanda prot. GRFVG 440905/2023).	2.000,00	-	2.000,00
Totale			6.000,00	-	6.000,00

Riconciliazione crediti Regione Friuli Venezia Giulia/Lignano Sabbiadoro Gestioni Spa

La Società ha dichiarato l'insussistenza di debiti nei confronti della Regione al 31.12.2023, in coincidenza con le scritture contabili della Regione.

Esiti verifica crediti e debiti reciproci con gli altri soggetti del Gap

Denominazione ente/società nei cui confronti sussiste il credito/debito	Descrizione	Residui passivi/debiti	Residui attivi/crediti	Differenza	Esito ed eventuale motivo dello scostamento
PromoTurismoFVG	Affitti passivi – Fatture ricevute	63.966,00		0,18	Partite allineate, salvo arrotondamenti.

Per le altre partite contabili indicate da PromoTurismoFVG si rimanda al § 1.1.21

2.5 Altre società

2.5.1 FVG PLUS Spa

Si rimanda a quanto esposto al paragrafo 2.1.5.

2.5.2 GIT Grado Impianti Turistici Spa (Gruppo Promoturismo)

La Regione presenta al 31.12.2023 i residui passivi di seguito elencati, mentre non presenta residui attivi nei confronti della Società.

La Società ha trasmesso l'attestazione asseverata dall'Organo di Revisione, delle posizioni creditorie e debitorie al 31.12.2023.

Riconciliazione Debiti Regione Friuli Venezia Giulia/G.I.T. Grado impianti turistici Spa

Espf	Capitolo	Descrizione	Residui Passivi Regione	Residui attivi/crediti ente/società	Differenza	Esito ed eventuale motivo dello scostamento
2016	715	LR 2/2002 art. 174 comma 1, lettera a) e comma 2,- finanziamento a favore della G.I.T Grado Impianti Turistici s.p.a. per la realizzazione dell'iniziativa: BIKE BEACH SENZA FRONTIERE MUOVERSI E STUPIRSI. Impegno della spesa. pratica n. 2016/277	20.000,00	-	20.000,00	Il Progetto "Bike beach senza frontiere muoversi e stupirsi" non è stato mai realizzato. Git con lettera prot. 343 dd. 22.05.2019, a firma dell'Amministratore unico, ha chiesto alla DC finanze di ritenere lo stesso progetto come non rendicontato. Trattasi di partite per le quali verrà chiesto agli uffici regionali competenti e alla Società di concordare un percorso di riallineamento.
2019	301788	DD 218/2019 G.I.T. Grado Impianti Turistici Spa Decreto di impegno relativo a deposito cauzionale definitivo - Concessione derivazione d'acqua LR 11/2015 nel comune di Grado Mappale 202/4 - RD 1775/1933	20,00	20,00	-	Partite allineate
	9224	GIT Estate indimenticabile 2023	-	20.000,00	-20.000,00	La Regione ha reimputato al 2024. Trattasi di partite per le quali verrà chiesto agli uffici regionali competenti e alla Società di concordare un percorso di riallineamento.
		Totale	20.020,00	20.020,00	-	

Riconciliazione crediti Regione Friuli Venezia Giulia/GIT Grado Impianti Turistici Spa

La Società ha dichiarato l'insussistenza di debiti nei confronti della Regione al 31.12.2023, in coincidenza con le scritture contabili della Regione.

Esiti verifica crediti e debiti reciproci con gli altri soggetti del Gap

L'Organo di Revisione ha asseverato l'insussistenza di crediti e debiti nei confronti di soggetti facenti parte del Gap.

2.5.3 Interporto di Trieste Spa (Gruppo Friulia)

La Regione presenta al 31.12.2023 i residui passivi di seguito indicati, mentre non presenta residui attivi nei confronti della Società.

La Società ha trasmesso l'attestazione asseverata dall'organo di revisione delle posizioni creditorie e debitorie al 31.12.2023.

Riconciliazione Debiti Regione Friuli Venezia Giulia/ Interporto di Trieste Spa

Espf	Capitolo	Descrizione	Residui Passivi Regione	Residui attivi/crediti ente/società	Differenza	Esito ed eventuale motivo dello scostamento
2023	12355	LR 13/2021, art. 5, come modificata dall'art. 5, della LR 16/2021. "Contributo straordinario alla Società Interporto di Trieste S.p.A. per interventi di ammodernamento e ampliamento dell'infrastruttura interportuale di Ferneti	125.192,92	125.192,92	-	Partite allineate
2023	68112	L.R. n. 13 del 10 agosto 2023, art. 5, commi 36, 37, 38, 39, 40 – Contributo straordinario all'Interporto di Trieste S.p.A. – c.f. 00572680320, a favore del comprensorio interportuale di Ferneti e di Bagnoli della Rosandra	1.850.000,00	1.850.000,00	-	Partite allineate
2023	13179	LR 13/2022, art. 5, commi 25 – 30 "Contributo straordinario alla Società Interporto di Trieste S.p.A. per interventi di ammodernamento e ampliamento dell'infrastruttura interportuale nell'ambito del comprensorio interportuale di Ferneti e Bagnoli della Rosandra.	1.500.000,00	1.500.000,00	-	Partite allineate
2023	14739	L.R. n. 22 del 28 dicembre 2022, art. 5, commi 36, 37, 38, 39, 40 – Contributo straordinario a favore del comprensorio interportuale di Ferneti, destinato a interventi di potenziamento e adeguamento infrastrutturale	770.000,00	770.000,00	-	Partite allineate
		Totale	4.245.192,92	4.245.192,92	-	

Riconciliazione crediti Regione Friuli Venezia Giulia/ Interporto di Trieste Spa

La Società a attestato l'insussistenza di debiti nei confronti dell'Amministrazione regionale, in coincidenza con le risultanze delle scritture contabili della Regione.

Esiti verifica crediti e debiti reciproci con gli altri soggetti del Gap

Denominazione ente/società nei cui confronti sussiste il credito/debito	Descrizione	Residui passivi/debiti	Residui attivi/crediti	Differenza	Esito ed eventuale motivo dello scostamento
Finanziaria regionale Friuli Venezia Giulia Società per Azioni – Friulia Spa	distacco personale amministrativo	37.476,76		-	Partite allineate
Finanziaria regionale Friuli Venezia Giulia Società per Azioni – Friulia Spa	compensi collegio sindacale	90,56		-	Partite allineate
Società Alpe Adria Spa	movimentazione merce – fattura da emettere		2.700,00	2.700,00	Trattasi di importo, per il quale Interporto di Trieste ha emesso la fattura n. 7 dd.15.01.2024. La Società Alpe Adria Spa ha asseverato l'assenza di debiti nei confronti di Interporto di Trieste. Verrà, pertanto, richiesto alle società di concordare un percorso di riallineamento.
Società Alpe Adria Spa	assistenza movimentazione merce – fatture emesse		3.101,79	3.101,79	Trattasi di importo, per il quale Interporto di Trieste ha emesso la fattura n. 8 dd.15.01.2024. La Società Alpe Adria Spa ha asseverato l'assenza di debiti nei confronti di Interporto di Trieste. Verrà, pertanto, richiesto alle società di concordare un percorso di riallineamento.

2.5.4 Servizi & Finanza Srl (Gruppo Friulia)

La Regione non presenta al 31.12.2023 residui passivi né attivi nei confronti della Società

La Società, invitata a trasmettere l'attestazione, asseverata dall'Organo di Revisione, della propria situazione debitoria e creditoria risultante al 31 dicembre 2023 nei confronti dell'Amministrazione regionale non ha provveduto a quanto richiesto, nonostante il formale sollecito.

Per le partite contabili indicate da Finanziaria regionale Friuli Venezia Giulia Società per Azioni – Friulia Spa si rimanda al § 2.1.6

2.5.5 Società Alpe Adria Spa (Gruppo Friulia)

La Regione non presenta al 31.12.2023 residui passivi né attivi nei confronti della Società.

La Società ha trasmesso l'attestazione asseverata dall'organo di revisione delle posizioni creditorie e debitorie al 31.12.2023.

Riconciliazione debiti Regione Friuli Venezia Giulia/Società Alpe Adria Spa

La Società ha attestato l'insussistenza di crediti nei confronti dell'Amministrazione regionale, in coincidenza con le risultanze delle scritture contabili della Regione.

Riconciliazione crediti Regione Friuli Venezia Giulia/Società Alpe Adria Spa

La Società ha attestato l'insussistenza di debiti nei confronti dell'Amministrazione regionale, in coincidenza con le risultanze delle scritture contabili della Regione.

Esiti verifica crediti e debiti reciproci con gli altri soggetti del Gap

L'Organo di revisione ha asseverato l'insussistenza di crediti e debiti nei confronti di soggetti facenti parte del Gap.

Per le partite contabili indicate da Interporto di Trieste Spa si rimanda al § 2.5.3

2.5.6 Società finanziaria di promozione della cooperazione economica con i paesi dell'est europeo – FINEST Spa (Gruppo Friulia)

La Regione presenta al 31.12.2023 i residui passivi di seguito indicati, mentre non presenta residui attivi nei confronti della Società.

La Società ha trasmesso l'attestazione asseverata dalla Società di revisione delle posizioni debitorie e creditorie al 31.12.2023.

Riconciliazione Debiti Regione Friuli Venezia Giulia/Società finanziaria di promozione della cooperazione economica con i paesi dell'est europeo - FINEST Spa

Espf	Capitolo	Descrizione	Residui Passivi Regione	Residui attivi/crediti ente/società	Differenza	Esito ed eventuale motivo dello scostamento
2020	7671	L.R. 13/2019 art. 13 comma 8, 9, 10 - finanziamento 2020	194.157,25	807.948,60	-388.791,35	Per la società l'importo a credito si riferisce a quota parte del contributo di cui alla LR 06.08.2019 n. 13, maturata per competenza al 31.12.2020, al 31.12.2021, al 31.12.2022 ed al 31.12.2023 che sarà oggetto di successiva rendicontazione.
2021	7671	L.R. 13/2019 art. 13 comma 8, 9, 10 - finanziamento 2021	225.000,00			
		Totale	419.157,25	807.948,60	-388.791,35	

Riconciliazione crediti Regione Friuli Venezia Giulia/ Società finanziaria di promozione della cooperazione economica con i paesi dell'est europeo - FINEST Spa

Espf	Capitolo	Descrizione	Residuo attivo	Residui passivi/debiti ente/società	Differenza	Esito ed eventuale motivo dello scostamento
		Anticipi del 50% del contributo annuale per il 2020, per il 2021, per il 2022 e per il 2023, concessi dalla Regione Autonoma Friuli Venezia Giulia in attuazione dell'art. 13 commi 8,9,10, LR 06.08.2019 n. 13, incassati in settembre 2020, novembre 2021, novembre 2022 e novembre 2023	-	669.157,26	-669.157,26	Si riferisce a contributi (parte anticipo incassato) per realizzare specifiche progettualità di sistema coordinate attraverso lo SPRINT - Sportello unico per l'internazionalizzazione. La Società ha contabilizzato l'incasso dell'anticipo e nelle more della rendicontazione viene contabilizzato come debito
		TOTALE	-	669.157,26	-669.157,26	

Esiti verifica crediti e debiti reciproci con gli altri soggetti del Gap

Denominazione ente/società nei cui confronti sussiste il credito/debito	Descrizione	Residui passivi/debiti	Residui attivi/crediti	Differenza	Esito ed eventuale motivo dello scostamento
Finanziaria regionale Friuli Venezia Giulia Società per Azioni - Friulia Spa	Altri crediti		469.663,62	0,01	Partite allineate, salvo arrotondamenti. La Società Friulia indica un debito da consolidato fiscale di €470.218,36 e un

					credito per rimborso spese di trasferta di € 554,73 che determina un saldo a debito di € 469.663,63..
--	--	--	--	--	---

2.5.7 Società per azioni Autovie Venete (S.A.A.V.) (Gruppo Società Autostrade Alto Adriatico)

La Regione presenta al 31.12.2023 i residui passivi e attivi di seguito indicati nei confronti della Società.

La Società ha trasmesso l'attestazione asseverata dalla Società di revisione delle posizioni debitorie e creditorie al 31.12.2023.

Riconciliazione Debiti Regione Friuli Venezia Giulia/Società per azioni autovie venete (S.A.A.V.)

Espf	Capitolo	Descrizione	Residui Passivi Regione	Residui attivi/crediti ente/società	Differenza	Esito ed eventuale motivo dello scostamento
2020	7023	Lavori di costruzione della variante S.P. n. 80 nei comuni di Porpetto e San Giorgio di Nogaro CUP B41B11000060003. Ricognizione del quadro economico e assunzione degli impegni per i contratti conseguenti al trasferimento delle funzioni ...	22.311,36	-	22.311,36	Importi ancora oggetto di fatturazione da contabilizzare sulla base dello stato avanzamento lavori realizzato Trattasi di partite per le quali verrà chiesto agli uffici regionali competenti e alla Società di concordare un percorso di riallineamento.
2023	3534	Impegno ventennale per opere completamento cas autostr Ronchis del amm inter	150.000,00	-	150.000,00	
2023	3671	Delegazione amministrativa per la realizzazione dello svincolo di Gradisca sul raccordo Villesse-Gorizia	10.509,55	-	10.509,55	
2023	3900	Delegazione amministrativa intersoggettiva dei lavori di sistemazione dello svincolo di Gradisca sul raccordo Villesse - Gorizia: Messa in sicurezza della bretella stradale dei feudi nei comuni di Gradisca d'Isonzo e Romans d'Isonzo - CUP I41B07000	6.000,00	-	6.000,00	
2023	7796	Delegazione amministrativa intersoggettiva dei lavori di sistemazione dello svincolo di Gradisca sul raccordo Villesse - Gorizia: messa in sicurezza della	11.911,61	-	11.911,61	

		bretella stradale dei feudi nei comuni di Gradisca d'Isonzo e Romans d'Isonzo - CUP I41B07000				
		Fattura n.21 dd.18/11/2015 saldo per la realizzazione di lavori di prolungamento raccordo A4 SS14 fino a SP19 Monfalcone Grado	-	8.419,94	-8.419,94	Trattasi di partite per le quali verrà chiesto agli uffici regionali competenti e alla Società di concordare un percorso di riallineamento.
		Totale	200.732,52	8.419,94	192.312,58	

Riconciliazione Crediti Regione Friuli Venezia Giulia/Società per azioni autovie venete (S.A.A.V.)

Espf	Capitolo	Descrizione	Residuo attivo	Residui passivi/debiti ente/società	Differenza	Esito ed eventuale motivo dello scostamento
2019	1111	Locazione dell'immobile sito nell'area di servizio di gonars nord (UD) dell'autostrada A4 Trieste-Venezia - Interessi di mora sui canoni annuali 2016, 2017 e 2018	1.116,22	-	1.116,22	La società precisa che i rapporti in essere con la Regione in merito all'immobile sito nell'area di servizio di Gonars Nord essi sono attualmente ancora in fase di definizione e ad oggi, non risultano pervenute fatture riferibili a questa pratica. Trattasi di partite per le quali verrà chiesto agli uffici regionali competenti e alla Società di concordare un percorso di riallineamento.
2019	1851	Locazione dell'immobile sito nell'area di servizio di gonars nord (UD) dell'autostrada A4 Trieste-Venezia - da es. finanziario 2019 a es. finanziario 2024	3.973,89	-	3.973,89	
2019	1851	Locazione dell'immobile sito nell'area di servizio di gonars nord (UD) dell'autostrada A4 Trieste-Venezia - canoni annuali 2016/2017/2018 comprensivi dell'aggiornamento ISTAT	11.781,29	-	11.781,29	
2020	1851	Locazione dell'immobile sito nell'area di servizio di gonars nord (UD) dell'autostrada A4 Trieste-Venezia - da es. finanziario 2019 a es. finanziario 2024	3.973,89	-	3.973,89	
2021	1851	Locazione dell'immobile sito nell'area di servizio di gonars nord (ud) dell'autostrada a4 trieste-venezia - da es. finanziario 2019 a es. finanziario 2024	3.973,89	-	3.973,89	
2022	1851	Locazione dell'immobile sito nell'area di servizio di gonars nord (UD) dell'autostrada A4 Trieste-Venezia - da es. finanziario 2019 a es. finanziario 2024	3.973,89	-	3.973,89	

2023	1851	Locazione dell'immobile sito nell'area di servizio di gonars nord (UD) dell'autostrada A4 Trieste-Venezia - da es. finanziario 2019 a es. finanziario 2024	3.973,89	-	3.973,89	
2022	1670	Entrate derivanti dal corrispettivo dovuto da Autovie Venete Spa per la garanzia ci cui all'art.13,c.19 L.R.25 luglio 2012 prestata dall'amministrazione regionale per la progettazione, costruzione, ed esercizio della terza corsia dell'autostrada a4 periodo:1/1/2019-31/12/2021 rate semestrali pagamento anticipato. annullato acc.39311/17 per gli anni 2019-2020 nuova convenzione n.31/2018 dd.17/07/2018 mail 19/11/2018	20.000,00	-	20.000,00	Trattasi di partite per le quali verrà chiesto agli uffici regionali competenti e alla Società di concordare un percorso di riallineamento.
2023	714	2023 / 53684 / 16/11/2023	6.373,82	-	6.373,82	La società dichiara che l'importo (relativo a poste legate a canoni di concessione del demanio idrico regionale) non trova evidenza contabile. Trattasi di partite per le quali verrà chiesto agli uffici regionali competenti e alla Società di concordare un percorso di riallineamento.
2023	1670	Decreto di accertamento sul capitolo 1670/E del bilancio regionale di € 100.000,00 nei confronti di S.A.A.V. – Incremento dell'accertamento del credito per ulteriori € 666,67 - relativo al I semestre 2023	100.666,67	-	100.666,67	La società dichiara che l'importo non trova evidenza contabile in considerazione della chiusura del finanziamento in data 23.03.2023. Trattasi di partite per le quali verrà chiesto agli uffici regionali competenti e alla Società di concordare un percorso di riallineamento.
		Nota di accredito per storno parziale fattura n.31 dd.29/06/22	-	3.293.504,75	-3.293.504,75	Riduzione del debito in seguito a revisione dello stato avanzamento lavori. Trattasi di partite per le quali verrà chiesto agli uffici regionali competenti e alla Società di concordare un percorso di riallineamento.
		Nota di accredito per storno parziale fattura n.32 dd.29/06/22	-	21.275,38	-21.275,38	Riduzione del debito in seguito a revisione dello stato avanzamento lavori.

						Trattasi di partite per le quali verrà chiesto agli uffici regionali competenti e alla Società di concordare un percorso di riallineamento.
		Nota di accredito per storno parziale fattura n.79 dd.28/12/22	-	23.020,75	-23.020,75	Riduzione del debito in seguito a revisione dello stato avanzamento lavori. Trattasi di partite per le quali verrà chiesto agli uffici regionali competenti e alla Società di concordare un percorso di riallineamento.
		Nota di accredito per storno parziale fattura n.78 dd.28/12/22	-	1.252.106,78	-1.252.106,78	Riduzione del debito in seguito a revisione dello stato avanzamento lavori. Trattasi di partite per le quali verrà chiesto agli uffici regionali competenti e alla Società di concordare un percorso di riallineamento.
		Totale	159.807,45	4.589.907,66	-4.430.100,21	

Esiti verifica crediti e debiti reciproci con gli altri soggetti del Gap

Denominazione ente/società nei cui confronti sussiste il credito/debito	Descrizione	Residui passivi/debiti	Residui attivi/crediti	Differenza	Esito ed eventuale motivo dello scostamento
Società Autostrade Alto Adriatico Spa	Credito per IRES consolidato fiscale 2023		10.841.044,32	-	Partite allineate
Società Autostrade Alto Adriatico Spa	Fatture da emettere per importi da riaddebitare ad Alto Adriatico		793.404,28	-	Partite allineate
Società Autostrade Alto Adriatico Spa	Conto corrente di corrispondenza a credito		14.803,89	-	Partite allineate
Società Autostrade Alto Adriatico Spa	Fattura da ricevere per service amministrativo 01/07-31/12/2023	136.349,98		-	Partite allineate
Agenzia regionale per la protezione ambientale del Friuli Venezia Giulia – ARPA	Attività ex dlgs 152/2006 variante SS352 Grado	2.067,44		-	Partite allineate

Per le partite contabili indicate dall' Ente di decentramento Regionale di Udine si rimanda al § 1.1.14.

ALLEGATO 8 (relativo al punto I) della Relazione sulla gestione)

SITUAZIONE GARANZIE AL 31/12/2023									
Anno	Legge garanzia	Beneficiario	Opera	Scadenza	Debito residuo al 31/12/2022	aumenti (+)	diminuzioni (-)	Debito residuo al 31/12/2023	Note relative al debito residuo
2003	03/1987	Parrocchia Marcelliana - Monfalcone (GO)	completamento cappella e sacrestia	30/06/2023	3.490,42 €		3.490,42 €	- €	ESTINTA
2004	03/1995	Istituto Geriatrico e di Assistenza Udine	costruzione padiglione degenza	30/06/2024	136.569,90 €		91.046,60 €	45.523,30 €	
2004	03/1987	Parrocchia S. Maria Assunta (UD)	manutenzione e risanamento conservativo chiesa	30/06/2024	76.004,70 €		38.002,35 €	38.002,35 €	
2004	03/1995	Parrocchia dei SS. Filippo e Giacomo	adeguamento e ristrutturazione ex canonica e Casa della Gioventù	30/06/2024	30.939,22 €		15.469,61 €	15.469,61 €	
2005	03/1987	Parrocchia S. Maria Assunta - Buttrio	restauro campanile chiesa parrocchiale	28/02/2024	21.851,50 €		10.925,75 €	10.925,75 €	
2006	03/1987	Parrocchia S. Lorenzo martire - TS	ristrutturazione casa canonica	30/06/2026	59.809,61 €		17.088,46 €	42.721,15 €	
2006	03/1987	Parrocchia SS. Andrea e Rita da Cascia - TS	ristrutturazione casa canonica	31/05/2026	23.252,74 €		6.643,64 €	16.609,10 €	
2006	03/1987	Parrocchia S. Matteo Apostolo - Muggia TS	straordinaria manutenzione e realizzazione portico chiesa	31/03/2024	11.844,00 €		5.922,00 €	5.922,00 €	
2007	22/2007	E.r.d.i.s.u. Udine	acquisto immobile Suor Maria Bambina	31/12/2027	425.000,00 €		85.000,00 €	340.000,00 €	
2007	22/2007	E.r.d.i.s.u. Udine	ristrutturazione mensa universitaria Polo Rizzi - Udine	31/12/2027	53.500,00 €		10.700,00 €	42.800,00 €	
2008	3/2002	Società Alpina delle Giulie	sistemazione interna e esterna centro accoglienza	15/07/2023	69.680,46 €		69.680,46 €	- €	ESTINTA
2008	57/1991	Consorzio sviluppo industriale Monfalcone	potenziamento porto Monfalcone	30/06/2023	125.000,00 €		125.000,00 €	- €	ESTINTA
2008	57/1991	Autorità portuale Trieste	potenziamento porto Trieste	28/11/2023	500.000,00 €		500.000,00 €	- €	ESTINTA
2009	22/2007	S.I.S.S.A. Trieste	realizzazione nuova sede presso ex ospedale Santorio	01/09/2029	2.450.000,00 €		350.000,00 €	2.100.000,00 €	
2009	22/2007	E.r.d.i.s.u. TS	lavori ristrutturazione edifici E1 ed E2	31/12/2029	2.553.393,22 €		364.770,46 €	2.188.622,76 €	
2009	57/1991	Autorità portuale Trieste	potenziamento porto di Trieste	16/11/2024	1.000.000,00 €		500.000,00 €	500.000,00 €	
2009	22/2007	E.r.d.i.s.u. TS	lavori ristrutturazione CdS via Gozzi 5	31/12/2029	1.903.385,68 €		271.912,24 €	1.631.473,44 €	
2009	22/2007	E.r.d.i.s.u. TS	manutenzione straordinaria corpi scaldanti	30/06/2030	110.737,50 €		14.765,00 €	95.972,50 €	
2009	22/2007	E.r.d.i.s.u. TS	rete wireless CdS di Trieste e Gorizia	30/06/2030	86.245,20 €		11.499,36 €	74.745,84 €	
2009	22/2007	E.r.d.i.s.u. TS	straordinaria manutenzione edificio E4	30/06/2030	119.042,85 €		15.872,38 €	103.170,47 €	
2009	22/2007	E.r.d.i.s.u. Udine	ristrutturazione immobile suor maria bambina	30/06/2030	765.194,70 €		102.025,96 €	663.168,74 €	
2009	22/2007	E.r.d.i.s.u. Udine	realizzazione nuova residenza universitaria Polo Rizzi	30/06/2030	1.138.543,50 €		151.805,80 €	986.737,70 €	
2009	22/2007	E.r.d.i.s.u. Udine	opere integrative Polo Rizzi	30/06/2030	802.500,00 €		107.000,00 €	695.500,00 €	
2009	17/2008	F.V.G. Strade S.p.A.	Messa in sicurezza viabilità in gestione FVG strade	24/03/2030	15.000.000,00 €		2.000.000,00 €	13.000.000,00 €	
2010	57/1991	Consorzio sviluppo industriale Monfalcone	potenziamento porto Monfalcone	31/12/2024	500.000,00 €		250.000,00 €	250.000,00 €	
2010	22/2007	E.r.d.i.s.u. TS	lavori rifacimento asfaltatura manto stradale mensa universitaria	31/12/2030	48.506,56 €		6.063,32 €	42.443,24 €	
2010	03/1995	Università degli studi di TS	lavori riqualificazione complesso ex ospedale militare - 2 perizia variante	31/12/2025	113.601,84 €		37.867,28 €	75.734,56 €	
2010	03/1995	Università degli studi di TS	lavori riqualificazione complesso ex ospedale militare - 3 perizia variante	31/12/2030	789.320,32 €		98.665,04 €	690.655,28 €	
2010	03/1987	Parrocchia SS. Giovanni battista e Nicolò di Oleis - Manzano	lavori restauro chiesa parrocchiale	mutuo 30/06/2030 garanzia 1/3/2029	116.027,22 €		12.569,67 €	103.457,55 €	
2011	3/1995	Conservatorio di musica Jacopo Tomadini - Udine	lavori adeguamento edile ed impiantistico sede	30/06/2031	740.217,91 €		87.084,46 €	653.133,45 €	
2011	22/2007	Ente Tutela Pesca	lavori riqualificazione impianti ittici prov. Pordenone	30/06/2027	587.018,07 €		130.448,46 €	456.569,61 €	

Anno	Legge garanzia	Beneficiario	Opera	Scadenza	Debito residuo al 31/12/2022	aumenti (+)	diminuzioni (-)	Debito residuo al 31/12/2023	Note relative al debito residuo
2011	03/1995	Università degli studi di TS	lavori di ristrutturazione nel complesso universitario di v. Alviano in Gorizia	30/06/2031	680.000,00 €		80.000,00 €	600.000,00 €	
2011	12/2009	S.I.S.S.A. Trieste	opere complementari ex ospedale Santorio TS	31/12/2031	2.430.000,00 €		270.000,00 €	2.160.000,00 €	
2011	22/2007	E.r.d.i.s.u. TS	abbattimento barriere architettoniche	31/12/2031	60.253,56 €		6.694,84 €	53.558,72 €	
2011	3/1995	Università degli studi di TS	lavori ristrutturazione ex O.P.P. S. Giovanni	31/12/2026	2.249.670,16 €		562.417,54 €	1.687.252,62 €	
2011	3/1995	Università degli studi di TS	lavori riqualificazione ex ospedale militare di Trieste	31/12/2031	41.889,78 €		4.654,42 €	37.235,36 €	
2011	3/1995	E.r.d.i.s.u. TS	lavori impianti telefonia e T.D. ex ospedale militare di Trieste	31/12/2031	76.120,92 €		8.457,88 €	67.663,04 €	
2011	3/1995	Università degli studi di TS	lavori adeguamento alle norme di sicurezza edifici "C2", "C5", "D" e via Fleming	31/12/2026	2.378.221,20 €		594.555,30 €	1.783.665,90 €	
2012	3/1995	S.I.S.S.A. Trieste	realizzazione impianti multimediali di ausilio alla didattica	30/06/2032	545.840,55 €		57.456,90 €	488.383,65 €	
2012	12/2010	E.r.d.i.s.u. TS	acquisto e posa in opera di arredi ed attrezzature case dello studente v. Gozzi ed E1- E2	30/06/2032	402.800,00 €		42.400,00 €	360.400,00 €	
2012	03/1999	Consorzio nucleo industrializzazione PN sede Maniago	realizzazione condotte acque bianche Monfalcone- Myrthus z.i. Maniago	31/12/2024	159.941,92 €		79.970,96 €	79.970,96 €	
2012	03/1999	Consorzio nucleo industrializzazione PN sede Maniago	realizzazione condotte acque bianche z.i. Maniago	30/06/2025	188.166,95 €		75.266,78 €	112.900,17 €	
2012	03/1999	Consorzio nucleo industrializzazione PN sede Maniago	completamento capannone z.i. Pinedo	30/06/2025	470.417,40 €		188.166,96 €	282.250,44 €	
2012	03/1999	Consorzio sviluppo industriale Monfalcone	piano caratterizzazione e bonifica aree consortili di via Timavo contermini area Terme romane op. 133	30/06/2024	136.590,51 €		91.060,34 €	45.530,17 €	
2012	03/1999	Consorzio sviluppo industriale Tolmezzo	opere parcheggio di supporto al comparto industriale D1 a di Amaro	30/06/2025	66.487,60 €		26.595,04 €	39.892,56 €	
2012	03/1999	Consorzio sviluppo industriale Tolmezzo	lavori recupero, sistemazione ed urbanizzazione lotto industriale Bardini - z.i. Villa Santina	30/06/2025	33.579,60 €		13.431,84 €	20.147,76 €	
2012	03/1999	Consorzio sviluppo industriale Tolmezzo	lavori manutenzione straordinaria capannoni CSAT ed ex Sir in z.i. Tolmezzo	30/06/2025	107.454,70 €		42.981,88 €	64.472,82 €	
2012	03/1999	Consorzio sviluppo industriale Tolmezzo	opere completamento 1° piano Centro Polifunzionale di Villa Santina	31/12/2025	168.474,24 €		56.158,08 €	112.316,16 €	
2012	03/1999	Consorzio sviluppo industriale Tolmezzo	opere completamento 1° piano Centro Polifunzionale di Amaro	31/12/2025	34.922,76 €		11.640,92 €	23.281,84 €	
2012	03/1999	Consorzio sviluppo industriale Tolmezzo	opere relative a impianto fotovoltaico su capannone ex Snaidero in z.i. di Tolmezzo	31/12/2025	218.938,98 €		72.979,66 €	145.959,32 €	
2012	03/1999	Consorzio sviluppo industriale Tolmezzo	lavori completamento lotto con annesso rustico industriale per nuove attività produttive in z.i. D! B di Amaro	30/06/2025	293.261,85 €		117.304,74 €	175.957,11 €	
2012	03/1999	E.Z.I.T.	lavori manutenzione straordinaria tetti dei capannoni di proprietà dell'Ente	30/06/2024	70.477,35 €		46.984,90 €	23.492,45 €	
2012	03/1999	E.Z.I.T.	opere ampliamento sistema videosorveglianza aree EZIT	30/06/2024	21.143,19 €		14.095,46 €	7.047,73 €	
2012	3/1999	E.Z.I.T.	opere manutenzione straordinaria piazzali e capannoni di proprietà dell'ente	30/06/2024	42.286,41 €		28.190,94 €	14.095,47 €	
2012	18/2011	Consorzio bonifica Bassa Friulana	interventi realizzazione, adeguamento e sistemazione argini dei fiumi, a laguna e a mare	30/11/2032	2.000.000,00 €		200.000,00 €	1.800.000,00 €	
2012	3/1995	Università degli studi di UD	lavori ampliamento laboratorio didattico dipartimento chimica	31/12/2027	179.731,30 €		35.946,26 €	143.785,04 €	
2012	3/1995	Università degli studi di UD	ristrutturazione ed adeguamento funzionale ex "scuola Blanchini"	31/12/2027	715.725,50 €		143.145,10 €	572.580,40 €	
2012	3/1999	Consorzio sviluppo industriale spilimberghese	realizzazione lavori acquisizione area fallita ditta Tecnocemento srl, per interventi di bonifica e infrastrutturazione per nuovo utilizzo produttivo	31/12/2027	166.971,00 €		33.394,20 €	133.576,80 €	
2012	22/2007 3/1995	Università degli studi di TS	realizzazione nuova sede di Presidenza e Centro servizi facoltà di medicina nel comprensorio di Cattinara	31/12/2032	249.486,80 €		24.948,68 €	224.538,12 €	
2012	3/1995	Cro Aviano	realizzazione strutture atte ad ospitare ricercatori operanti presso il CRO	31/12/2032	5.608.198,20 €		560.819,82 €	5.047.378,38 €	
2013	3/1995	Università degli studi di UD	ristrutturazione, arredo e attrezzature relative al complesso ex Istituto Toppo Wassermann	30/06/2033	703.159,80 €		66.967,60 €	636.192,20 €	

Anno	Legge garanzia	Beneficiario	Opera	Scadenza	Debito residuo al 31/12/2022	aumenti (+)	diminuzioni (-)	Debito residuo al 31/12/2023	Note relative al debito residuo
2013	3/1995	Università degli studi di UD	ristrutturazione ex scuola Maria Bambina - I lotto I stralcio	30/06/2028	755.904,27 €		137.437,14 €	618.467,13 €	
2013	3/1995	Università degli studi di UD	completamento ristrutturazione, arredo e attrezzature ex scuola Maria Bambina sede dipartimenti area umanistica - I lotto II stralcio	30/06/2033	284.718,84 €		27.116,08 €	257.602,76 €	
2013	3/1995	Università degli studi di TS	riqualificazione sistema di teleriscaldamento - p.le Europa 1	31/12/2033	1.682.532,06 €		152.957,46 €	1.529.574,60 €	
2013	24/2009	Università degli studi di UD	messa in sicurezza immobile ex Stella Matutina - Gorizia	31/12/2028	20.435,52 €		3.405,92 €	17.029,60 €	
2013	24/2009	Università degli studi di UD	sistemazione esterna area ex Locchi - Gorizia	31/12/2028	20.435,52 €		3.405,92 €	17.029,60 €	
2013	3/1995	Università degli studi di UD	realizzazione biblioteca in area Rizzi	31/12/2033	5.566.871,42 €		506.079,22 €	5.060.792,20 €	
2014	3/1999	Consorzio sviluppo industriale ed economico zona pedemontana alto Friuli - CIPAF	adeguamento canale di scarico dell'impianto di depurazione - 3° lotto	30/06/2029	786.157,97 €		120.947,38 €	665.210,59 €	
2014	28/2001	Consorzio bonifica Ledra Tagliamento	ristrutturazione ed adeguamento impianti sollevamento e pompaggio nel comprensorio consortile	31/05/2034	1.836.734,64 €		153.061,22 €	1.683.673,42 €	
2014	3/1995	Università degli studi di UD	ristrutturazione ex sezione femminile Istituto Renati di Udine - I lotto	31/12/2034	3.294.295,92 €		274.524,66 €	3.019.771,26 €	
2014	24/2009 3/1995	Università degli studi di UD	ristrutturazione ex sezione femminile Istituto Renati di Udine - II lotto	31/12/2029	690.241,44 €		98.605,92 €	591.635,52 €	
2015	22/2007	F.V.G. Strade S.p.A.	realizzazione delegazione ammin.va - sistemazione SR 251	30/06/2035	1.404.625,25 €		112.370,02 €	1.292.255,23 €	
2015	3/1995	ARDISS di Trieste	realizzazione nuovo impianto antincendio casa dello studente E3 TS	30/06/2025	97.790,15 €		39.116,06 €	58.674,09 €	
2015	1/2007	Fondazione Teatro Verdi Trieste	risanamento finanziario	30/06/2025	2.562.340,75 €		1.024.936,30 €	1.537.404,45 €	
2015	3/1995	Università degli studi di UD	intervento denominato "nuova biblioteca area Rizzi"	31/12/2035	325.000,00 €		25.000,00 €	300.000,00 €	
2015	3/1995	Università degli studi di UD	laboratorio di chimica - facoltà di agraria	31/12/2030	31.494,24 €		3.936,78 €	27.557,46 €	
2015	3/1995	Università degli studi di UD	completamento campus Rizzi - sistemazione area esterna	31/12/2035	52.287,30 €		4.022,10 €	48.265,20 €	
2015	3/1995	Università degli studi di UD	campus Rizzi - I° lotto - biblioteca	31/12/2035	1.642.554,16 €		126.350,32 €	1.516.203,84 €	
2015	3/1995	Università degli studi di UD	ancelle della carità - nuovi laboratori di chimica facoltà di medicina	31/12/2030	66.569,76 €		8.321,22 €	58.248,54 €	
2015	3/1995	Università degli studi di UD	ancelle della carità - nuovi laboratori di chimica facoltà di medicina	31/12/2035	4.575.908,74 €		351.992,98 €	4.223.915,76 €	
2017	4/2014	PromoturismoFVG	terme di Grado	31/12/2031	97.061,38 €		12.111,73 €	84.949,65 €	
2017	20/2015	ARDISS	miglioramento efficienza energetica casa dello studente Udine - v.le Ungheria	31/12/2037	3.000.000,00 €		200.000,00 €	2.800.000,00 €	
2018	14/2012	Autovie Venete Spa	terza corsia	31/12/2029	240.000.000,00 €		- €	240.000.000,00 €	Posizione in corso di definizione a favore di Società Autostrade Alto Adriatico S.p.a. ai sensi dell'art. 13, c. 19, della L.R. 14/2012
					319.654.848,68 €		12.433.704,19 €	307.221.144,49 €	

ESCUSSIONI AL 31.12.2023

ANNO	N. DECRETO	OGGETTO DECRETO	IMPORTO GARANTITO	IMPORTO ESCUSSO	IMPORTO ACCERTATO	IMPORTO RECUPERATO	IMPORTO INESIGIBILE (punto 5.5 dell'Allegato 4/2 al D.lgs. 118/2011)
2012	2340/SPROG/6.3	Impegno e liquidazione a favore di Confidi artigiani e PMI Trieste a titolo di escussione di controgaranzia (Graphart Srl)	47.600,00 €	45.903,48 €			
2012	2409/SPROG/6.3	Impegno e liquidazione a favore di Confidimprese FVG a titolo di escussione di controgaranzia (D'Aurizio Sas)	19.200,00 €	16.239,86 €			
2013	150/SPROG/6.3	Impegno e liquidazione a favore del Fondo regionale di garanzia PMI a titolo di escussione di controgaranzia (A Sedò Srl)	30.000,00 €	30.000,00 €			30.000,00 €
2013	151/SPROG/6.3	Impegno e liquidazione a favore di Confidi Gorizia a titolo di escussione di controgaranzia (A Sedò Srl)	24.000,00 €	24.000,00 €			24.000,00 €
2013	854/SPROG/6.3	Impegno e liquidazione a favore di Confidi Friuli a titolo di escussione di controgaranzia (Friulco Spa)	320.000,00 €	301.335,05 €			
2013	1737/SPROG/6.3	Impegno e liquidazione a favore di Confidimprese FVG a titolo di escussione di controgaranzia (F.lli Ambrosio Snc)	48.000,00 €	44.160,96 €	7.207,06 €	7.207,06 €	
2013	2256/SPROG/6.3	Impegno e liquidazione a favore di Confidi Friuli a titolo di escussione di controgaranzia (Friulana Bitumi Srl - pos. 97)	80.000,00 €	62.104,55 €			
2013	2257/SPROG/6.3	Impegno e liquidazione a favore di Confidi Friuli a titolo di escussione di controgaranzia (Biacos Srl)	48.000,00 €	38.060,49 €			
2013	2258/SPROG/6.3	Impegno e liquidazione a favore di Confidi Friuli a titolo di escussione di controgaranzia (C.T.I. Srl)	96.000,00 €	45.989,30 €			45.989,30 €
2013	2686/SPROG/6.3	Accertamento del credito nei confronti dell'impresa Graphart Srl			45.903,48 €	355,32 €	
2013	2687/SPROG/6.3	Accertamento del credito nei confronti dell'impresa D'Aurizio Sas di Tavella Cristina			16.239,86 €		
2013	2688/SPROG/6.3	Accertamento del credito nei confronti dell'impresa A Sedò Srl			54.000,00 €		54.000,00 €
2013	2689/SPROG/6.3	Accertamento del credito nei confronti dell'impresa Friulco Spa			301.335,05 €	301.335,05 €	
2013	2690/SPROG/6.3	Accertamento del credito nei confronti dell'impresa Friulana Bitumi Srl (pos. 97)			62.104,55 €	2.075,90 €	
2013	2691/SPROG/6.3	Accertamento del credito nei confronti dell'impresa Biacos Srl			38.060,49 €		
2013	2692/SPROG/6.3	Accertamento del credito nei confronti dell'impresa (C.T.I. Srl)			45.989,30 €		
2014	1408/SPROG/6.3	Impegno e liquidazione a favore di Confidi Friuli a titolo di escussione di controgaranzia (Friulana Bitumi Srl - pos. 98)	80.000,00 €	57.966,60 €	57.966,60 €		
2014	1409/SPROG/6.3	Impegno e liquidazione a favore di Confidi Friuli a titolo di escussione di controgaranzia (Legnoluce Spa)	96.000,00 €	68.940,54 €	68.940,54 €		
2014	1683/SPROG/6.3	Impegno e liquidazione a favore di Confidi Pordenone a titolo di escussione di controgaranzia (Serr Mac Spa)	64.000,00 €	29.395,12 €	29.395,12 €	12.800,00 €	
2014	2109/SPROG/6.3	Impegno e liquidazione a favore del Fondo regionale di garanzia PMI a titolo di escussione di controgaranzia (Legnoluce Spa)	120.000,00 €	85.714,29 €	85.714,29 €		
2014	2128/SPROG/6.3	Impegno e liquidazione a favore del Fondo regionale di garanzia PMI a titolo di escussione di controgaranzia (F.lli D'Ambrosio)	60.000,00 €	55.000,00 €	9.008,84 €	8.293,44 €	
2014	2188/SPROG/6.3	Impegno e liquidazione a favore del Fondo regionale di garanzia PMI a titolo di escussione di controgaranzia (C.T.I. Srl)	120.000,00 €	57.486,63 €	57.486,63 €		57.486,63 €
2014	2189/SPROG/6.3	Impegno e liquidazione a favore del Fondo regionale di garanzia PMI a titolo di escussione di controgaranzia (Serr Mac Spa)	80.000,00 €	35.889,26 €	35.889,26 €	16.000,00 €	
2014	2190/SPROG/6.3	Impegno e liquidazione a favore del Fondo regionale di garanzia PMI a titolo di escussione di controgaranzia (Biacos Srl)	60.000,00 €	45.693,49 €	45.693,49 €		
2014	2282/SPROG/6.3	Impegno e liquidazione a favore di Confidimprese FVG e del Fondo regionale di garanzia PMI a titolo di escussione di controgaranzia (A.C.R. & C. Snc)	195.000,00 €	153.446,17 €	153.446,17 €	7.118,71 €	
2014	2326/SPROG/6.3	Impegno e liquidazione a favore di Confidi Friuli e del Fondo regionale di garanzia PMI a titolo di escussione di controgaranzia (Errebi Srl)	144.000,00 €	57.672,67 €	57.672,67 €		
2014	2329/SPROG/6.3	Impegno e liquidazione a favore di Neafidi e del Fondo regionale di garanzia PMI a titolo di escussione di controgaranzia (Refrigeri Srl)	144.000,00 €	36.015,58 €	6.961,82 €		
2014	2338/SPROG/6.3	Impegno e liquidazione a favore di Confidi Gorizia e del Fondo regionale di garanzia PMI a titolo di escussione di controgaranzia (Mediterranea Allestimenti Srl)	72.000,00 €	67.874,16 €	67.874,16 €	67.874,16 €	
2014	2623/SPROG/6.3	Impegno e liquidazione a favore di Neafidi e del Fondo regionale di garanzia PMI a titolo di escussione di controgaranzia (Timbex Spa)	144.000,00 €	60.125,33 €	60.125,33 €		
2014	2656/SPROG/6.3	Impegno e liquidazione a favore di Confidi Industria e del Fondo regionale di garanzia PMI a titolo di escussione di controgaranzia (Savino Spa)	158.400,00 €	116.794,57 €	116.794,57 €	7.082,47 €	
2015	118/SPROG/6.3	Impegno e liquidazione a favore di Neafidi e del Fondo regionale di garanzia PMI a titolo di escussione di controgaranzia (Lara Srl)	144.000,00 €	36.039,80 €	36.039,80 €		
2015	185/SPROG/6.3	Impegno e liquidazione a favore del Fondo regionale di garanzia PMI a titolo di escussione di controgaranzia (Friulana Bitumi Srl - pos. 97)	100.000,00 €	61.383,04 €	61.383,04 €		
2015	186/SSPROG/6.3	Impegno e liquidazione a favore del Fondo regionale di garanzia PMI a titolo di escussione di controgaranzia (Friulana Bitumi Srl - pos. 98)	100.000,00 €	71.420,94 €	71.420,94 €		
2015	322/SPROG/6.3	Impegno e liquidazione a favore di Neafidi e del Fondo regionale di garanzia PMI a titolo di escussione di controgaranzia (Newcom Spa)	216.000,00 €	162.140,05 €	162.140,05 €		
2015	400/SPROG/6.3	Impegno e liquidazione a favore di Confidi Gorizia e del Fondo regionale di garanzia PMI a titolo di escussione di controgaranzia (SIS Coop)	86.400,00 €	29.582,04 €	29.582,04 €		
2015	485/SPROG/6.3	Impegno e liquidazione a favore di Confidi Friuli e del Fondo regionale di garanzia PMI a titolo di escussione di controgaranzia (Drimex Srl)	54.000,00 €	27.003,18 €	27.003,18 €		

ESCUSSIONI AL 31.12.2023

ANNO	N. DECRETO	OGGETTO DECRETO	IMPORTO GARANTITO	IMPORTO ESCUSSO	IMPORTO ACCERTATO	IMPORTO RECUPERATO	IMPORTO INESIGIBILE (punto 5.5 dell'Allegato 4/2 al D.lgs. 118/2011)
2015	1818/SPROG/6.3	Impegno e liquidazione a favore di Confidimprese FVG e del Fondo regionale di garanzia PMI a titolo di escussione di controgaranzia (ICAB & C. Sas)	57.600,00 €	48.319,35 €	48.319,35 €		
2015	1819/SPROG/6.3	Impegno e liquidazione a favore di Confidi Pordenone e del Fondo regionale di garanzia PMI a titolo di escussione di controgaranzia (Lavorazioni Meccaniche Legno Srl)	216.000,00 €	144.000,00 €	144.000,00 €		
2015	1820/SPROG/6.3	Impegno e liquidazione a favore di Neafidi e del Fondo regionale di garanzia PMI a titolo di escussione di controgaranzia (Pessot Costruzioni Srl)	216.000,00 €	126.049,36 €	126.049,36 €		
2015	2648/SPROG/6.3	Impegno e liquidazione a favore di Confidi Gorizia e del Fondo regionale di garanzia PMI a titolo di escussione di controgaranzia (Kapi Srl ex Gommex Srl)	216.000,00 €	212.802,19 €	212.802,19 €	87.803,14 €	
2015	2259/SPROG/6.3	Impegno e liquidazione a favore di Neafidi a titolo di escussione di controgaranzia (Easyply Srl)	64.000,00 €	63.826,13 €	63.826,13 €		
2015	2649/SPROG/6.3	Impegno e liquidazione a favore del Fondo regionale di garanzia PMI a titolo di escussione di controgaranzia (Easyply Srl)	80.000,00 €	75.522,36 €	75.522,36 €		
2015	2650/SPROG/6.3	Impegno e liquidazione a favore di Neafidi e del Fondo regionale di garanzia PMI a titolo di escussione di controgaranzia (Promark Spa)	216.000,00 €	162.000,00 €	162.000,00 €	22.331,95 €	
2015	2836/SPROG/6.3	Impegno e liquidazione a favore di Banca Mediocredito FVG a titolo di escussione di garanzia (Consorzio sviluppo industriale Aussa Corno)	29.626.979,39 €	13.084.717,42 €	13.084.717,42 €		13.084.717,42 €
2016	105/FIN	Impegno e liquidazione a favore di BNL a titolo di escussione di garanzia (Consorzio sviluppo industriale Aussa Corno)	3.438.967,99 €	1.382.978,23 €	1.382.978,23 €		1.382.978,23 €
2016	260/FIN	Impegno e liquidazione a favore di Intesa Sanpaolo a titolo di escussione di garanzia (Consorzio sviluppo industriale Aussa Corno)	19.772.160,59 €	4.972.208,38 €	4.972.208,38 €		4.972.208,38 €
2016	1297/FIN	Impegno e liquidazione a favore di Banca Montepaschi a titolo di escussione di garanzia (Consorzio sviluppo industriale Aussa Corno)	3.750.000,00 €	1.962.112,33 €	1.962.112,33 €		1.962.112,33 €
2016	2089/FIN	Impegno e liquidazione a favore di Banca Popolare Friuladria a titolo di escussione di garanzia (Consorzio sviluppo industriale Aussa Corno)	4.648.111,80 €	590.196,52 €	590.196,52 €		590.196,52 €
2016	941/FIN	Impegno e liquidazione a favore del Fondo regionale di garanzia PMI e di Confidimprese FVG a titolo di escussione di controgaranzia (Comini Maurizio Sas)	36.000,00 €	36.000,00 €	36.000,00 €		36.000,00 €
2016	942/FIN	Impegno e liquidazione a favore del Fondo regionale di garanzia PMI e di Confidi Friuli a titolo di escussione di controgaranzia (Vetroresina Srl)	216.000,00 €	120.552,01 €	120.552,01 €		
2016	943/FIN	Impegno e liquidazione a favore del Fondo regionale di garanzia PMI e di Neafidi a titolo di escussione di controgaranzia (C&H Service Srl)	108.000,00 €	61.922,45 €	61.922,45 €		
2016	944/FIN	Impegno e liquidazione a favore del Fondo regionale di garanzia PMI e di Confidimprese FVG a titolo di escussione di controgaranzia (Aussametal Scarl)	144.000,00 €	106.599,18 €	106.599,18 €		
2016	945/FIN	Impegno e liquidazione a favore del Fondo regionale di garanzia PMI e di Neafidi a titolo di escussione di controgaranzia (AT Srl)	144.000,00 €	12.001,70 €	12.001,70 €		
2016	1139/FIN	Impegno e liquidazione a favore del Fondo regionale di garanzia PMI e di Confidi Pordenone a titolo di escussione di controgaranzia (Lisetto costruzioni Srl)	108.000,00 €	68.922,00 €	68.922,00 €		
2016	1140/FIN	Impegno e liquidazione a favore del Fondo regionale di garanzia PMI e di Confidi Pordenone a titolo di escussione di controgaranzia (B.F. DUE Srl)	72.000,00 €	36.269,93 €	36.269,93 €	480,00 €	
2016	1141/FIN	Impegno e liquidazione a favore del Fondo regionale di garanzia PMI e di Neafidi a titolo di escussione di controgaranzia (COS.ME. Costruzioni Metalliche Srl)	216.000,00 €	197.672,27 €	197.672,27 €		
2016	1256/FIN	Impegno e liquidazione a favore del Fondo regionale di garanzia PMI e di Confidi Gorizia a titolo di escussione di controgaranzia (Modit Srl)	126.000,00 €	45.380,66 €	45.380,66 €		45.380,66 €
2016	1579/FIN	Impegno e liquidazione a favore del Fondo regionale di garanzia PMI e di Confidi Friuli a titolo di escussione di controgaranzia (Costruzioni Troppina Vittorio Srl)	72.000,00 €	57.966,72 €	57.966,72 €		
2016	2005/FIN	Impegno e liquidazione a favore di Confidimprese FVG a titolo di escussione di controgaranzia (G.P.S. Srl)	6.400,00 €	6.400,00 €	6.400,00 €		6.400,00 €
2016	2405/FIN	Impegno e liquidazione a favore del Fondo regionale di garanzia PMI a titolo di escussione di controgaranzia (LO.GI.CA. Srl e Friuloil Srl ora Lo.gi.ca. Srl)	160.000,00 €	148.363,94 €	148.363,94 €	44.201,32 €	
2016	2542/FIN	Impegno e liquidazione a favore del Fondo regionale di garanzia PMI a titolo di escussione di controgaranzia (SPAV Prefabbricati Spa)	128.000,00 €	49.275,69 €	49.275,69 €		
2016	2727/FIN	Impegno e liquidazione a favore del Fondo regionale di garanzia PMI e di Confidi Friuli a titolo di escussione di controgaranzia (Xila Holzwerk Srl)	86.400,00 €	86.400,00 €	86.400,00 €	86.400,00 €	
2016	2848/FIN	Impegno e liquidazione a favore del Fondo regionale di garanzia PMI a titolo di escussione di controgaranzia (Metallidea Srl)	48.000,00 €	4.000,00 €	4.000,00 €		
2016	2852/FIN	Impegno e liquidazione a favore di Confidi Trieste a titolo di escussione di controgaranzia (Mediaest Srl)	16.000,00 €	12.773,40 €	12.773,40 €		
2016	3190/FIN	Impegno e liquidazione a favore del Fondo regionale di garanzia PMI a titolo di escussione di controgaranzia (Imprefond Srl e Mecasol Srl ora Imprefond Srl)	80.000,00 €	13.333,34 €	13.333,34 €		
2016	3378/FIN	Impegno e liquidazione a favore del Fondo regionale di garanzia PMI a titolo di escussione di controgaranzia (Dapi Srl)	80.000,00 €	40.000,00 €	40.000,00 €		
2016	3586/FIN	Impegno e liquidazione a favore del Fondo regionale di garanzia PMI e di Confidi Gorizia a titolo di escussione di controgaranzia (Segnaletica Stradale Giuliana Srl)	144.000,00 €	33.768,24 €	33.768,24 €	33.768,24 €	
2016	3587/FIN	Impegno e liquidazione a favore del Fondo regionale di garanzia PMI a titolo di escussione di controgaranzia (Hellenic Lines Srl)	33.000,00 €	32.029,29 €	32.029,29 €		
2016	3588/FIN	Impegno e liquidazione a favore del Fondo regionale di garanzia PMI a titolo di escussione di controgaranzia (Ecotrend Group Srl)	120.000,00 €	110.769,23 €	110.769,23 €		
2016	3769/FIN	Impegno e liquidazione a favore del Fondo regionale di garanzia PMI a titolo di escussione di controgaranzia (M&L Engineering Srl)	120.000,00 €	80.000,00 €	80.000,00 €		
2017	294/FIN	Impegno e liquidazione a favore di Confidi Friuli a titolo di escussione di controgaranzia LO.GI.CA. Srl)	128.000,00 €	121.107,78 €	121.107,78 €	34.900,26 €	
2017	296/FIN	Impegno e liquidazione a favore di Confidimprese FVG a titolo di escussione di controgaranzia (FVG Energy Srl)	96.000,00 €	79.269,17 €	79.269,17 €		

ESCUSSIONI AL 31.12.2023

ANNO	N. DECRETO	OGGETTO DECRETO	IMPORTO GARANTITO	IMPORTO ESCUSSO	IMPORTO ACCERTATO	IMPORTO RECUPERATO	IMPORTO INESIGIBILE (punto 5.5 dell'Allegato 4/2 al D.lgs. 118/2011)
2017	298/FIN	Impegno e liquidazione a favore di Confidi Friuli a titolo di escussione di controgaranzia (CEAF Srl)	32.000,00 €	19.626,64 €	19.626,64 €	17.805,00 €	
2017	299/FIN	Impegno e liquidazione a favore di Confidi Friuli a titolo di escussione di controgaranzia (DAPI Srl)	64.000,00 €	32.467,94 €	32.467,94 €		
2017	441/FIN	Impegno e liquidazione a favore del Fondo regionale di garanzia PMI a titolo di escussione di controgaranzia (G.P.S. Sas)	8.000,00 €	6.600,00 €	6.600,00 €		6.600,00 €
2017	442/FIN	Impegno e liquidazione a favore del Fondo regionale di garanzia PMI a titolo di escussione di controgaranzia (Master Food Srl)	48.000,00 €	48.000,00 €	48.000,00 €		
2017	1593/FIN	Impegno e liquidazione a favore del Fondo regionale di garanzia PMI e di Neafidi a titolo di escussione di controgaranzia (ELME. Meccanica Srl)	144.000,00 €	72.200,16 €	72.200,16 €		
2017	1596/FIN	Impegno e liquidazione a favore del Fondo regionale di garanzia PMI a titolo di escussione di controgaranzia (FVG Energy Srl)	120.000,00 €	94.249,70 €	94.249,70 €	1.794,08 €	
2017	1726/FIN	Impegno e liquidazione a favore del Fondo regionale di garanzia PMI e di Confidimpresa FVG a titolo di escussione di controgaranzia (Idrosystem)	86.400,00 €	86.281,74 €	86.281,74 €	9.407,45 €	
2017	2105/FIN	Impegno e liquidazione a favore di Confidi Friuli a titolo di escussione di controgaranzia (SPAV Prefabbricati Spa)	102.400,00 €	39.499,90 €	39.499,90 €		
2017	2106/FIN	Impegno e liquidazione a favore del Fondo regionale di garanzia PMI e di Confidi Friuli a titolo di escussione di controgaranzia (GE.PA. Srl)	43.200,00 €	35.518,84 €	35.518,84 €		
2018	903/FIN	Impegno e liquidazione a favore di Confidi Friuli a titolo di escussione di controgaranzia (Blu Passion Srl)	112.000,00 €	110.556,34 €	110.556,34 €	25.222,22 €	
2018	905//FIN	Impegno e liquidazione a favore di Confidi Friuli a titolo di escussione di controgaranzia (AES Engineering Srl)	19.200,00 €	12.537,09 €	12.537,09 €		
2018	1115/FIN	Impegno e liquidazione a favore di Confidi Friuli a titolo di escussione di controgaranzia (Masterfood Srl)	38.400,00 €	38.400,00 €	38.400,00 €		
2018	1764/FIN	Impegno e liquidazione a favore del Fondo regionale di garanzia PMI a titolo di escussione di controgaranzia (Varo Srl)	144.000,00 €	62.940,95 €	62.940,95 €		
2018	1765/FIN	Impegno e liquidazione a favore del Fondo regionale di garanzia PMI e di Confidi Friuli a titolo di escussione di controgaranzia (Furlani Valentino)	36.000,00 €	33.864,76 €	33.864,76 €		
2018	2321/FIN	Impegno e liquidazione a favore del Fondo regionale di garanzia PMI e di Confidi Friuli a titolo di escussione di controgaranzia (SYSCOM.IT Srl)	28.800,00 €	14.487,96 €	14.487,96 €		
2020	565/FIN	Impegno e liquidazione a favore di Confidi Friuli a titolo di escussione di controgaranzia (Metallidea Srl)	38.400,00 €	3.241,03 €	3.241,03 €		
2020	1036/FIN	Impegno e liquidazione a favore del Fondo regionale di garanzia PMI e di Confidi Friuli a titolo di escussione di controgaranzia (EX.TRO. Srl)	720.000,00 €	328.239,05 €	328.239,05 €		
2020	1102/FIN	Impegno e liquidazione a favore del Fondo regionale di garanzia PMI e di Neafidi a titolo di escussione di controgaranzia (GORY CUCINE Srl)	144.000,00 €	31.035,10 €	31.035,10 €		
2020	1356/FIN	Impegno e liquidazione a favore del Fondo regionale di garanzia PMI a titolo di escussione di controgaranzia (CEAF Srl)	40.000,00 €	23.946,91 €	23.946,91 €	21.669,84 €	
2020	2118/FIN	Impegno e liquidazione a favore del Fondo regionale di garanzia PMI e di Confidimpresa FVG a titolo di escussione di controgaranzia (Mobilificio Veritti)	144.000,00 €	49.837,10 €	49.837,10 €		
2020	2119/FIN	Impegno e liquidazione a favore del Fondo regionale di garanzia PMI e di Confidi Venezia Giulia a titolo di escussione di controgaranzia (Miramare Srl)	64.800,00 €	52.068,34 €	52.068,34 €		
2020	6608/FIN	Impegno e liquidazione a favore di Confidimpresa FVG a titolo di escussione di controgaranzia (Tria Costruzioni Srl)	64.000,00 €	41.348,97 €	41.348,97 €		
2020	6616/FIN	Impegno e liquidazione a favore di Confidimpresa FVG a titolo di escussione di controgaranzia (Eco Trend Group Srl)	96.000,00 €	46.755,84 €	46.755,84 €		
2021	652/FIN	Impegno e liquidazione a favore Confidimpresa FVG dell'importo di euro 25.252,41 a titolo di escussione di controgaranzia (BIBA SRL).	31.565,31 €	25.252,41 €	25.252,41 €		
2021	653/FIN	Impegno e liquidazione a favore Confidimpresa FVG dell'importo di euro 76.015,90 a titolo di escussione di controgaranzia (WOOLLY SRL)	95.019,87 €	76.015,90 €	76.015,90 €	2.506,02 €	
2021	738/FIN	Impegno e liquidazione a favore di Confidi Friuli dell'importo di € 57.881,38 a titolo di escussione di controgaranzia (ESPANSIONE R.E.)	72.351,72 €	57.881,38 €	57.881,38 €		
2021	1977/FIN	Impegno e liquidazione a favore di Confidimpresa FVG per l'importo di euro 29.293,29 a titolo di escussione di controgaranzia (ZOLLAIMPIANTI SRL)	36.616,61 €	29.293,29 €	29.293,29 €		
2022	897/FIN	Impegno e liquidazione a favore di Confidimpresa FVG per l'importo di euro 13.088,00 a titolo di escussione di controgaranzia (Impresa FANIN PAOLO)	16.360,00 €	13.088,00 €	13.088,00 €		
2023	14456/GRFVG	Impegno e liquidazione a favore di ConfidiFriuli per l'importo di euro 36.999,66 a titolo di escussione di controgaranzia (RB1 S.r.l. ex Friulana Rottami S.r.l.)	43.200,00 €	36.999,66 €	36.999,66 €		
2023	49610/GRFVG	Impegno e liquidazione a favore di Fondo Regionale per PMI per l'importo di euro 72.351,72 a titolo di escussione di controgaranzia (Impresa Espansione R.E. S.r.l.)	80.000,00 €	72.351,72 €	72.351,72 €		

NOTA: garanzie escusse per totali € 27.903.473,14 di cui € 21.992.212,88 per garanzie ad Aussa Corno ed i restanti € 5.911.260,26 per controgaranzie

NOTA: con riferimento al rigo n. 68 (decreto n. 3586/2016 - Segnaletica Stradale Giuliana s.r.l.) si precisa che l'importo di €59,78, riscosso sul capitolo 1345/E, erroneamente in quanto non dovuto, è stato restituito a Confidi Venezia Giulia con apposito decreto di impegno e liquidazione n. 14527/GRFVG del 27/03/2024 a carico del capitolo 9779/5

QUADRO RIASSUNTIVO GARANZIE EDILIZIA CONVENZIONATA (31/12/2023)

Dati contabili	Totale	cap 271	cap 273	cap 274	cap 261
Rate RSF	624.782,84	102.971,28		244.699,88	277.111,68

Indice "Garanzie/Ruoli"	Totale Garanzie	cap 271	cap 273	cap 274	cap 261
3	1.874.348,52	308.913,84	-	734.099,64	831.335,04

DEBITO RESIDUO CONTROGARANZIE AL 31.12.2023


Nel 2023 non sono state rilasciate controgaranzie.

Alla data del 31/12/2023 tutte le controgaranzie rilasciate dall'Amministrazione regionale risultano scadute.

IL DEBITO RESIDUO DELLE CONTROGARANZIE - che rappresenta la massima esposizione dell'Amministrazione regionale - alla data del 31/12/2023 ammonta ad € 0,00.

ALLEGATO 9 (relativo al punto m) della Relazione sulla gestione)

AMM: r_friuve
AOO: grfvfg

	REGIONE AUTONOMA FRIULI VENEZIA GIULIA
Direzione centrale patrimonio, demanio, servizi generali e sistemi informativi	
Servizio demanio	patrimonio@certregione.fvg.it demanio@regione.fvg.it tel + 39 040 377 2125 fax + 39 040 377 2038 I - 34132 Trieste, corso Cavour 1

Alla Direzione centrale finanze
Servizio contabile e di rendiconto
TRIESTE
Pec: finanze@certregione.fvg.it


Oggetto: contabilità economico-patrimoniale – aggiornamento al 31.12.2023 della determinazione del valore dei beni del demanio per le finalità di cui al decreto legislativo 118/2011.

Con la presente si trasmette in allegato la relazione relativa all' aggiornamento al 31.12.2023 della determinazione del valore dei beni del demanio per le finalità di cui al decreto legislativo 118/2011.

Cordiali saluti.

Direttore del Servizio
Dott.ssa Gabriella Pasquale

*(documento informatico sottoscritto digitalmente ai sensi del D. Lgs. n.
82/2005)*

 REGIONE AUTONOMA FRIULI VENEZIA GIULIA	
Direzione centrale patrimonio, demanio, servizi generali e sistemi informativi	
Servizio demanio	patrimonio@certregione.fvg.it demanio@regione.fvg.it tel + 39 040 377 2125 fax + 39 040 377 2038 I – 34132 Trieste, corso Cavour 1

**CONTABILITÀ ECONOMICO-PATRIMONIALE – AGGIORNAMENTO AL 31.12.2023
 DELLA DETERMINAZIONE DEL VALORE DEI BENI DEL DEMANIO PER LE FINALITÀ DI CUI
 AL DECRETO LEGISLATIVO 118/2011.**

Si fa seguito alle precedenti valutazioni (relazione prot. 25028 dd. 10/11/2017, prot. 11321 dd. 21/05/2018 e prot. 5286 dd. 31/03/2020, prot. 2958 dd. 04/02/2021 e prot. 2031 dd. 28/02/2022 e prot. 181687 dd. 29/03/2023) per l'aggiornamento dei valori inventariali al 31/12/2023.

Si segnala una variazione della consistenza del demanio idrico con un incremento di 1.897.010 mq derivante dalle nuove acquisizioni di mappali dal demanio idrico dello Stato ai sensi del d.lgs. 265/2001 e al decremento di 24.209 mq dovuto alle sdemanializzazioni portate a compimento durante l'anno per cui al 31/12/2023 la consistenza del demanio idrico risulta di 334.200.644 mq.

Prop. 8° Livello P.C. Regionale	Raccordo con ri classifica 8° liv. Demanio Regione	Sup. totale al 31/12/2022 arrot. al mq	INCREMENTO Sup. mq 2023	DECREMENTO Sup. mq 2023	Sup. totale al 31/12/2023 arrot. al mq
	Demanio idrico (acque e terreni dem.)				
1.2.2.03.02.01.001.03	Terreni ed acque demaniali dati in concessione	332.303.634	1.897.010	24.209	334.200.644

Si è chiesto in via meramente valutativa al Servizio gestione immobile una possibile rivalutazione dei valori demaniali che sono stati forniti tramite stima con nota con nota prot. 76445 dd. 05/02/2024.

Come indicato nella relazione di stima sopraindicata la metodologia adottata per la definizione dei valori inventariali dei beni demaniali si basa su un approccio che tiene conto delle seguenti considerazioni:

1. **Monitoraggio Costante:** Il Servizio Demanio competente effettua un monitoraggio continuo dei dati relativi ai valori delle superfici demaniali e dei canoni applicati, al fine di comprendere la complessità del fenomeno e apportare eventuali correzioni o conferme ai valori precedentemente considerati validi.
2. **Stabilità dei Valori:** Dall'analisi dei dati emerge che il valore attribuibile ai beni demaniali per fini di bilancio armonizzato non dovrebbe variare di anno in anno, soprattutto considerando la stabilità della superficie dei beni demaniali nel tempo.

3. **Correzione degli Indici ISTAT:** Si suggerisce di applicare un correttivo degli indici ISTAT per tener conto dell'indice di variazione monetaria intervenuto nel periodo considerato, al fine di riflettere le variazioni economiche intervenute nel periodo di riferimento.
4. **Valorizzazione dei Beni:** Si propone di utilizzare il primo valore stimato nel 2017 come valore di base dei beni del demanio ai fini dell'armonizzazione del bilancio, previa rivalutazione in base agli indici di rivalutazione monetaria.

Volendo aggiornare il valore inventariale, la metodologia per l'aggiornamento dei valori consisterebbe nel considerare il primo valore stimato nel 2017 come valore di base dei beni del demanio ai fini dell'armonizzazione del bilancio e applicare un correttivo degli indici ISTAT, per tener conto dell'indice di variazione monetaria intervenuto nel periodo tra la data della prima relazione e l'ultimo dato disponibile (dal 10/11/2017 al 31/12/2023), considerando un valore dell'indice di rivalutazione monetaria pari a 1,18.

Sulla base di quanto detto i potenziali valori dei beni del demanio marittimo e idrico per gli anni dal 2016 al 2022 e le rispettive variazioni demaniali rilevate dagli uffici preposti nell'anno 2023 risulterebbero configurate sulla base del seguente prospetto riepilogativo:

Prop. 8° Livello P.C. Regionale	Ricordo con riclassifica 8° liv. Demanio Regione	Totale canoni di concessione applicati dal 01/01/2016 al 31/12/2016	Saggio capitaliz.	Valore adottato in bilancio ai fini del Decreto al 01/01/2022	Indice di rivalutazione monetaria al 30/11/2023	INCREMENTI per rivalutazione monetaria	DECREMENTI per rivalutazione monetaria	Valore adottato in bilancio ai fini del Decreto al 31/12/2023
	Demanio marittimo regionale e pertinenze							
1.2.2.03.01.01.001.01	Terreni, superfici marittime in concessione	508.644,89	1,30%	39.126.530,00	1,18	7.042.775,40	0,00	46.169.305,40
1.2.2.03.01.01.001.02	Fabbricati e pertinenze marittime in concessione	1.101.455,48	2,50%	44.058.219,00	1,18	7.930.479,42	0,00	51.988.698,42
1.2.2.03.01.01.001.03	Specchi acquei marittimi in concessione ittica	12.530,86	1,30%	963.912,00	1,18	173.504,16	0,00	1.137.416,16
1.2.2.03.01.01.001.04	Demanio marittimo non soggetto utilizzazione	0,00	1,30%	0,00	1,18	0,00	0,00	0,00
	Demanio idrico (acque e terreni dem.)							
1.2.2.03.02.01.001.01	Terreni ed acque demaniali	0,00	1,30%	0,00	1,18	0,00	0,00	0,00
1.2.2.03.02.01.001.02	Fabbricati e pertinenze con finalità idraulica	0,00	2,50%	0,00	1,18	0,00	0,00	0,00
1.2.2.03.02.01.001.03	Terreni ed acque demaniali dati in concessione	1.257.000,00	1,30%	96.692.308,00	1,18	17.404.615,44	0,00	114.096.923,44
	Beni di terzi in uso							
	Terreni, superfici marittime e specchi acquei st.	577.967,99	1,30%	44.459.076,00	1,18	8.002.633,68	0,00	52.461.709,68
	Fabbricati e pertinenze marittime statali	829.304,48	2,50%	33.172.179,00	1,18	5.970.992,22	0,00	39.143.171,22

Tenuto però conto della mancanza di una disposizione di legge che consenta una rivalutazione dei beni demaniali in deroga al principio generale si conviene di mantenere il valore originariamente valutato.

Sulla base di quanto detto i potenziali valori dei beni del demanio marittimo e idrico per gli anni dal 2016 al 2022 e le rispettive variazioni demaniali rilevate dagli uffici preposti nell'anno 2023 risultano configurate sulla base del seguente prospetto riepilogativo:

Prop. 8° Livello P.C. Regionale	Raccordo con riclassifica 8° liv. Demanio Regione	Totale canoni di concessione applicati dal 01/01/2016 al 31/12/2016	Saggio capitaliz.	Valore adottato in bilancio ai fini del Decreto al 01/01/2022	INCREMENTI per nuove conc./ demanializ. beni immobili	DECREMENTI per riduz. conc./ sdemanializ. beni immobili	Valore adottato in bilancio ai fini del Decreto al 31/12/2023
	Demanio marittimo regionale e pertinenze						
1.2.2.03.01.01.001.01	Terreni, superfici marittime in concessione	508.644,89	1,3%	39.126.530,00	0,00	0,00	39.126.530,00
1.2.2.03.01.01.001.02	Fabbricati e pertinenze marittime in concessione	1.101.455,48	2,5%	44.058.219,00	0,00	0,00	44.058.219,00
1.2.2.03.01.01.001.03	Specchi acquei marittimi in concessione ittica	12.530,86	1,3%	963.912,00	0,00	0,00	963.912,00
1.2.2.03.01.01.001.04	Demanio marittimo non soggetto utilizzazione	0,00	1,3%	0,00	0,00	0,00	0,00
	Demanio idrico (acque e terreni dem.)						
1.2.2.03.02.01.001.01	Terreni ed acque demaniali	0,00	1,3%	0,00	0,00	0,00	0,00
1.2.2.03.02.01.001.02	Fabbricati e pertinenze con finalità idraulica	0,00	2,5%	0,00	0,00	0,00	0,00
1.2.2.03.02.01.001.03	Terreni ed acque demaniali dati in concessione	1.257.000,00	1,3%	96.692.308,00	0,00	0,00	96.692.308,00
	Beni di terzi in uso						
	Terreni, superfici marittime e specchi acquei st.	577.967,99	1,3%	44.459.076,00	0,00	0,00	44.459.076,00
	Fabbricati e pertinenze marittime statali	829.304,48	2,5%	33.172.179,00	0,00	0,00	33.172.179,00

Prot. N. 0076445 / P / GEN
dd. 05/02/2024

AMM: r_friuve
AOO: grfv

	REGIONE AUTONOMA FRIULI VENEZIA GIULIA
DIREZIONE CENTRALE PATRIMONIO, DEMANIO, SERVIZI GENERALI e SISTEMI INFORMATIVI	
Servizio gestione immobili	patrimonio@regione.fvg.it patrimonio@certregione.fvg.it tel + 39 040 377 2085 fax + 39 040 377 2142 I - 34132 Trieste, corso Cavour 1

Rif:
Allegati: relazione

**Direzione centrale patrimonio, demanio,
servizi generali e sistemi informativi**

Servizio Demanio

SEDE

pec: patrimonio@certregione.fvg.it

OGGETTO: Determinazione del valore aggiornato dei beni del demanio idrico e marittimo di proprietà regionale o dello stato iscrivibili nello stato patrimoniale del bilancio regionale ai sensi del decreto legislativo 118/2011 e successive modifiche, integrazioni e norme collegate.


Premesso che negli scorsi mesi si sono svolti incontri tecnici con il Servizio Demanio per esaminare la problematica relativa alla necessaria determinazione del valore aggiornato dei beni del demanio idrico e marittimo di proprietà regionale o dello stato iscrivibili nello stato patrimoniale del bilancio regionale ai sensi del decreto legislativo 118/2011 (e successive modifiche, integrazioni e norme collegate) con la presente si trasmette la propria relazione estimativa.

Nella suddetta relazione, come è stato concordato nelle riunioni tecniche di cui si è fatto cenno, si formulano le considerazioni che hanno portato all'individuazione del valore aggiornato relativo all' anno 2023 dei beni demaniali in oggetto da comunicare al Servizio Contabile e Rendiconto.

Distinti saluti

Il Direttore del Servizio
Dott. Arch. Daniel Troncon
(firmato digitalmente)

COMUNICAZIONE AI SENSI DELL'ART. 14 DELLA L.R. 20.03.2000, N. 7
RESPONSABILE DEL PROCEDIMENTO: dott. arch. Daniel Troncon
RESPONSABILE DELL'ISTRUTTORIA: ing. Paola Blanchini

	REGIONE AUTONOMA FRIULI VENEZIA GIULIA
DIREZIONE CENTRALE PATRIMONIO, DEMANIO, SERVIZI GENERALI e SISTEMI INFORMATIVI	
Servizio gestione immobili	patrimonio@regione.fvg.it patrimonio@certregione.fvg.it tel + 39 040 377 2085 fax + 39 040 377 2142 I - 34132 Trieste, corso Cavour 1

Trieste, gennaio 2024

OGGETTO: Determinazione del valore dei beni del demanio idrico e marittimo di proprietà regionale o dello stato iscrivibili nello stato patrimoniale del bilancio regionale ai sensi del decreto legislativo 118/2011 e successive modifiche, integrazioni e norme collegate.

Aggiornamento dei dati al 2023

1) – DATI PRELIMINARI RILEVANTI AI FINI DELLA STIMA:

Con la presente relazione si redige la propria valutazione estimativo-inventariale per la determinazione del valore dei beni demaniali di proprietà dell'amministrazione regionale o dello Stato in gestione regionale, iscrivibili nello stato patrimoniale del bilancio regionale ai sensi del decreto.

Si è proceduto analizzando la situazione di partenza, ovvero la struttura dell'attuale inquadramento tipologico e gestionale del demanio regionale, individuando la classificazione prevista nell'attivo dello stato patrimoniale armonizzato, trovando il più efficiente percorso estimativo conforme alle disposizioni normative del decreto e a quelle richiamate dallo stesso, allo scopo di pervenire alla valorizzazione dei beni demaniali esclusivamente ai fini di bilancio, tenuto conto delle corrispondenti tipologie di beni previste per le percentuali di ammortamento e della necessità di suddividere tra essi gli eventuali costi manutentivi e migliorativi.

In tal senso si ritiene opportuno, in questo documento, dare seguito alle precedenti valutazioni (relazione prot. 25028 dd. 10/11/2017, prot. 11321 dd. 21/05/2018 e prot. 5286 dd. 31/03/2020, e prot. 2958 dd. 04/02/2021 prot. 2162 28/02/2022) per l'aggiornamento dei valori inventariali partendo dai dati più recenti forniti dal Servizio Demanio.

A tali precedenti conclusioni estimative, per coerenza interna, si cerca di restare aderenti, se del caso evidenziando le diverse valutazioni operate nella presente valutazione rispetto al passato.

Descrizione dei beni che saranno analizzati

Tipologie dei beni

Demanio idrico

Con decreto legislativo 265/2001 lo Stato ha previsto il trasferimento alla Regione Autonoma Friuli Venezia Giulia dei beni e delle funzioni del demanio idrico, in particolare stabilendo all'articolo 5 che il trasferimento avvenga con verbale di consegna, dalla cui data la Regione è legittimata all'esercizio delle funzioni amministrative, in particolare per quanto concerne il rilascio degli atti di concessione per l'utilizzo dei beni in parola e il conseguente introito del canone.

Al momento sono stati trasferiti tutti i corsi d'acqua catastalmente incensiti (v. Verbale n. 1 dd. 17.01.2202 attuativo dell'articolo 5 del D.Lgs. 265/2001) e buona parte dei corsi d'acqua censiti, e risultano altresì in essere le procedure per la verifica di altri beni del demanio idrico statale che saranno consegnati alla Regione in caso di accertata funzionalità idraulica.

Il presupposto per l'esercizio delle funzioni amministrative rimane pertanto l'avvenuta consegna del bene alla Regione, come espressamente previsto dall'articolo 6, comma 2, della legge regionale 15 ottobre 2009, n. 17, la quale ha disciplinato in maniera organica la procedura per il rilascio delle concessioni di beni del demanio idrico regionale, rimanendo escluse dal suo ambito di applicazione le concessioni di derivazione d'acqua ed estrazione di materiale litoide, come previsto dall'articolo 1, comma 2, che, data la loro particolare valenza "idraulica", trovano la loro puntuale disciplina in altre norme regionali, in particolare attualmente nelle legge regionale 11/2015.

Le concessioni di beni del demanio idrico regionale possono riguardare:

- la realizzazione di opere di pubblica utilità quali acquedotti, fognature ecc., rilasciate a favore di Comuni, Province, Amministrazioni statali, Comunità montane, Consorzi di Bonifica e A.A.T.O. (Autorità di Ambito Territoriale Ottimale);

- la realizzazione di interventi di recupero ambientale e di messa in sicurezza dei corsi d'acqua, per la realizzazione di riserve naturali e per l'utilizzo a fini ambientali, sociali o ricreativi, rilasciate a favore di Comuni, Province, Amministrazioni statali, Comunità montane e Consorzi di Bonifica;

- la realizzazione di opere finalizzate all'erogazione di pubblici servizi, quali elettrodotti, metanodotti, oleodotti, linee di telefonia, rilasciate a favore di soggetti privati;

- la realizzazione di opere a fini esclusivamente privati, quali accessi con ponticelli, tombinature ecc.;

- l'utilizzo a fini agricoli in genere o a fini itticiogenici di aree golenali;

- l'utilizzo a fini di arboricoltura da legno;

- l'utilizzo a fini di deposito e lavorazione inerti;

- l'utilizzo a fini produttivi, commerciali, industriali e, per i beni del demanio idrico navigabile, turistico-ricreativi e di nautica da diporto.

Si fa presente che in relazione ai beni del demanio idrico regionale (rogge minori, canali consortili ecc.) gestiti dai Consorzi di Bonifica ai sensi della legge regionale 28/2002, e in relazione ai corsi d'acqua identificati nella Classe 4 ai sensi dell'articolo 4, lettera d), della legge regionale 11/2015, i Consorzi stessi assumono competenza anche in ordine al rilascio del provvedimento di concessione, che deve avvenire comunque nel rispetto della legge regionale 17/2009 e dei Regolamenti attuativi citati.

Si rappresenta inoltre che ai sensi dell'articolo 20 bis della Legge Regionale 17/2009 le Comunità di Montagna esercitano le funzioni di rilascio concessioni e introito canoni per le istanze presentate da soggetti privati dopo l'01 gennaio 2022 per la realizzazione di opere sui beni del demanio idrico regionale ricadenti nell'ambito territoriale di competenza.

Demanio marittimo

Ai sensi del Codice della Navigazione, sono beni del demanio marittimo, il lido, la spiaggia, i porti, le rade, le lagune, le foci dei fiumi che sboccano in mare, i bacini di acqua salsa o salmastra che almeno durante una parte dell'anno comunicano liberamente col mare, i canali utilizzabili a uso pubblico marittimo, le pertinenze demaniali marittime cioè le costruzioni e le altre opere appartenenti allo Stato che esistono entro i limiti del demanio marittimo e del mare territoriale.

All'attualità, i beni del demanio marittimo nel territorio della Regione Friuli Venezia Giulia sono distinti in due categorie:

- i beni trasferiti in proprietà alla Regione;
- i beni di proprietà dello Stato, le cui funzioni gestorie sono trasferite alla Regione.

Beni trasferiti in proprietà alla Regione

I beni del demanio marittimo di proprietà della Regione (cd. demanio marittimo regionale) sono i beni intestati alla Regione o consegnati dallo Stato alla Regione secondo le procedure previste dal decreto legislativo 25 maggio 2001, n. 265 "Norme di attuazione dello Statuto speciale della regione Friuli-Venezia Giulia per il trasferimento di beni del demanio idrico e marittimo, nonché di funzioni in materia di risorse idriche e di difesa del suolo", ovvero acquisiti secondo le modalità previste dalla normativa vigente.

In particolare, il decreto legislativo 265/2001, norma di attuazione dello Statuto di autonomia della Regione Friuli Venezia Giulia, all'articolo 1, comma 2, testualmente recita: "Sono trasferiti alla regione tutti i beni dello Stato e relative pertinenze, di cui all'articolo 30, comma 2, della legge 5 marzo 1963, n. 366, situati nella laguna di Marano-Grado."

In relazione alle procedure di trasferimento di cui sopra, lo Stato ha consegnato la sostanziale totalità dei beni a sé intestati all'Amministrazione regionale, con la sottoscrizione di appositi Verbali di consegna. L'intero bacino lagunare, così come definito dal perimetro di conterminazione lagunare, assume una consistenza di circa 15.725 ha; le aree già iscritte al demanio marittimo regionale, ad oggi, assumono una consistenza di circa 7.330 ha, le restanti aree appartengono al Comune di Grado e, in minima parte, allo Stato e a terzi soggetti.

Prima del sopradescritto trasferimento in proprietà alla Regione dei beni del demanio marittimo nella Laguna di Marano e Grado e relativo trasferimento di funzioni, le concessioni erano di competenza del magistrato delle Acque di Venezia, a eccezione di quelle riguardanti i canali marittimi e gli ambiti portuali situati all'interno della Laguna stessa, che venivano assentite dall'Autorità marittima. L'Ufficio regionale competente al rilascio delle concessioni demaniali nella Laguna di Marano e Grado è il Servizio demanio e consulenza tecnica della Direzione centrale finanze, patrimonio e programmazione.

Fanno eccezione le funzioni amministrative inerenti al rilascio delle concessioni per l'allevamento di molluschi bivalvi nella Laguna di Marano e Grado, che sono state conferite alle Amministrazioni comunali territorialmente competenti, ai sensi della legge regionale n. 31 del 16 dicembre 2005, e successive modifiche e integrazioni, recante "Disposizioni concernenti l'allevamento di molluschi bivalvi nella Laguna di Marano e Grado". Fanno altresì eccezione le funzioni relative al rilascio delle concessioni per finalità di pesca e acquacoltura ai sensi dell'articolo 6 bis, comma 1, lettera b), della legge regionale 31/2005 come modificato dall'articolo 1, comma 9, lettera a), della legge regionale 33/2015.

A seguito dell'approvazione da parte della Giunta regionale con deliberazione n. 1448 del 21 luglio 2010 e del commissario straordinario al Comune di Grado, con decreto n. 32 del 20 luglio 2010, è stato sottoscritto in data 30 agosto 2010 un accordo con il Comune di Grado, ai Le concessioni afferenti ai beni del demanio marittimo regionale riguardano:

a) l'utilizzazione di specchi acquei per finalità turistico ricreative o nautica da diporto, compresa la realizzazione di nuovi porti o approdi;

- b) gli attraversamenti con linee tecnologiche, acquedotti, fognature e transiti (strade, rampe, guadi);
- c) utilizzi con finalità agricole, per attività turistico commerciali, deposito materiale o attrezzature, a vario titolo a fini privati o per attività produttive e industriali;
- d) scarichi di acque bianche o depurate;
- e) utilizzi particolari per manifestazioni sportive;
- f) usi diversi per posa di strutture fisse (tralicci, pali, cartelli pubblicitari, apparecchiature fisse).

Beni di proprietà dello Stato gestiti dalla Regione

L'esercizio delle funzioni di gestione amministrativa delle concessioni demaniali marittime, originariamente attribuite esclusivamente allo Stato, è passato progressivamente alle Regioni e agli enti locali, con alcune competenze rimaste tuttora all'Amministrazione centrale.

Per quanto di interesse, si precisa che un primo trasferimento dell'esercizio delle funzioni amministrative è avvenuto con il D.P.R. 469/1987 "Norme integrative di attuazione dello Statuto speciale della Regione Friuli Venezia Giulia", con il quale, con rinvio al D.P.R. 616/1977, sono state delegate le funzioni amministrative relative alla materia del "demanio marittimo, lacuale e fluviale" ed interessanti il litorale marittimo, le aree demaniali immediatamente prospicienti, le aree del demanio lacuale e fluviale, quando l'utilizzazione prevista abbia finalità turistico-ricreativa. Sono escluse dal trasferimento le funzioni esercitate dagli organi dello Stato in materia di navigazione marittima, di sicurezza nazionale e di polizia doganale.

La Regione autonoma Friuli Venezia Giulia esercita le funzioni amministrative trasferite sui predetti beni con finalità turistico-ricreative dal 01.01.1996, ai sensi di quanto previsto dall'art. 16, comma 3, D.L. 535/1996, convertito nella L. 647/1996 e introita direttamente i relativi canoni a decorrere dal 01.01.2008, in virtù del combinato disposto di cui agli articoli 9, comma 5, e 15 del D.Lgs. 111/2004 (norma di attuazione dello Statuto) e articolo 1, commi 947 e 948, della L. 296/2006 (cd. Legge Finanziaria 2007) e li iscrive direttamente nel proprio bilancio.

Parte di tali funzioni, ai sensi della L.R. 22/2006, sono oggi delegate dalla Regione autonoma Friuli Venezia Giulia ai Comuni, che, tra l'altro, dal 1.1.2017 introitano direttamente i canoni relativi alle concessioni con finalità turistico-ricreativo dagli stessi rilasciate su delega regionale (articolo 1, comma 3, legge regionale 24/2016 "Legge collegata alla manovra di bilancio 2017-2019")

Con l'entrata in vigore del D.lgs. n. 111/2004 (Nome in materia di attuazione dello statuto speciale della Regione Friuli Venezia Giulia concernenti il trasferimento di funzioni in materia di viabilità e trasporti), attuativo dello Statuto speciale della Regione Friuli Venezia Giulia (art. 9, comma 2 del D.Lgs. 111/2004), alla Regione Friuli Venezia Giulia è stato, altresì, trasferito l'esercizio delle funzioni amministrative relative alla navigazione interna e porti regionali, comprese le funzioni relative alle concessioni dei beni del demanio della navigazione interna, del demanio marittimo e di zone del mare territoriale per finalità diverse da quelle di approvvigionamento energetico, precisando che tale conferimento di funzioni non opera nei confronti dei porti finalizzati alla difesa militare ed alla sicurezza dello Stato, di quelli aventi rilevanza economica nazionale ed internazionale, nonché delle aree di preminente interesse nazionale individuate con decreto del Presidente del Consiglio dei Ministri 21.12.1995 e s.m.i..

Con il decreto del Presidente del Consiglio dei Ministri del 9 febbraio 2009, n. 36769 (Identificazione delle aree demaniali marittime e del mare territoriale di preminente interesse nazionale della regione Friuli-Venezia Giulia), ai sensi dell'art. 11, comma 2, del D.Lgs. 111/2004, sono state identificate le aree dei porti internazionali e nazionali della Regione Friuli Venezia Giulia escluse dal trasferimento delle predette funzioni amministrative alla Regione stessa.

La Regione, pertanto, esercita le funzioni per finalità diverse dal turistico-ricreativo in virtù di un trasferimento attuativo dello Statuto speciale della Regione, dal 01.04.2009, e dalla stessa data introita direttamente i relativi canoni e li iscrive nel proprio bilancio.

Ciò in base al disposto dell'art. 9, comma 5, del D.Lgs 111/2004, secondo cui: "I proventi e le spese derivanti dalla gestione del demanio marittimo e della navigazione interna, per la parte non già trasferita con il decreto legislativo 25 maggio 2001, n. 265 (...) spettano alla Regione dalla data di decorrenza dell'efficacia del presente decreto", e dell'art. 3 del DPCM 09/02/2009, che recita "Il presente provvedimento sostituisce, a far data dal trentesimo giorno successivo alla data della sua pubblicazione nella Gazzetta Ufficiale della Repubblica italiana, il decreto del Presidente del Consiglio dei Ministri 21 dicembre 1995 recante «Identificazione delle aree demaniali marittime escluse dalla delega alle regioni a norma dell'art. 59 del decreto del Presidente della Repubblica 24 luglio 1977, n. 616», esclusivamente per quanto previsto per la Regione Friuli-Venezia Giulia.

Tra i beni su cui la Regione autonoma Friuli Venezia Giulia esercita le funzioni amministrative ai sensi dell'art. 9, comma 5, del D.Lgs 111/2004, vi è anche una limitata parte di beni del demanio marittimo situati all'interno delle contermina lagunare non ancora trasferiti ai sensi del decreto legislativo 265/2001.

Tabella consolidata di raccordo tra la classificazione statale e regionale

Come sopra specificato nella prima relazione, redatta nel 2017, è stato necessario addivenire ad un raccordo tra le diverse classificazioni riguardanti il Demanio, che si adotta anche nella presente valutazione. Questo di seguito riportato è il quadro di raccordo adottato che resta valido anche per la redazione della presente relazione.

Schema riassuntivo contenente la proposta di riclassificazione del demanio e la relativa valorizzazione ai fini del decreto costruito sulla struttura tabellare di cui agli allegati n. C/3 e n. 6/3 al D.lgs 118/2011 agg. 18.05.17

Piano dei conti patrimoniale fino al 6° livello	Piano dei conti patrimoniale al 7° livello	Raccordo con Stato Patrimoniale	Prop. 8° Livello P.C. Regionale	Raccordo con ridassifica 8° liv. Demanio Regione	Tipologia demanio necessario prevalente
	1.2.2.03.01.01.001	Demanio marittimo	A B II 1 1.9	Demanio marittimo regionale e pertinenze	
				1.2.2.03.01.01.001.01 Terreni, superfici marittime in concessione	Concessioni demanio marittimo regionale
				1.2.2.03.01.01.001.02 Fabbricati e pertinenze marittime in concessione	Concessioni demanio marittimo regionale
				1.2.2.03.01.01.001.03 Specchi acque marittimi in concessione ittica	Conc. Servizio caccia e risorse ittiche
				1.2.2.03.01.01.001.04 Demanio marittimo non soggetto utilizzazione	Demanio marittimo regionale non sogg.utilizz.econ.
1.2.2.03.02	Demanio idrico				
	1.2.2.03.02.01	Demanio idrico	A B II 1 1.9	Demanio idrico (acque e terreni dem.)	
	1.2.2.03.02.01.001	Demanio idrico		1.2.2.03.02.01.001.01 Terreni ed acque demaniali	Demanio Idrico regionale non sogg.utilizz.econ.
				1.2.2.03.02.01.001.02 Fabbricati e pertinenze con finalità idraulica	Caselli idraulici non soggetti utilizz.economica
				1.2.2.03.02.01.001.03 Terreni ed acque demaniali dati in concessione	Concessioni Demanio Idrico susc.util.economica
		Conti d'ordine			
		2) beni di terzi in uso		Beni di terzi in uso	
				1.2.2.03.02.01.001.04 Terreni, superfici marittime e specchi acque st.	Concessioni demanio marittimo statale:DMS2
				1.2.2.03.02.01.001.05 Fabbricati e pertinenze marittime statali	Concessioni demanio marittimo statale:DMS1
				1.2.2.03.02.01.001.06 Strade, manufatti stradali e pertinenze statali	Strade statali gestite da FVG Strade

2)– STIMA S.G.I DEL BENE IMMOBILE (O DEL CANONE ANNUO DI CONCESSIONE O DEL CANONE ANNUO DI CONCESSIONE O LOCAZIONE): VALUTAZIONE:

Considerato quanto riportato al punto 1 e tenuto conto che le conclusioni delle precedenti valutazioni sono quelle di seguito riportate, si avrà:

nell'anno 2017, relativamente ai dati 2016, è stata comunicata la seguente tabella (allegato A) di corrispondenza ai fini della valorizzazione dei beni demaniali:

Allegato A

Schema riassuntivo contenente la proposta di riclassificazione del demanio e la relativa valorizzazione ai fini del decreto costruito sulla struttura tabellare di cui agli allegati n. C/3 e n. 4/3 al D.lgs 118/2011 agg. 18.05.17

Piano dei conti patrimoniale fino al 7° livello	Raccordo con Stato Patrimoniale	8° Livello p.c.p. Regionale	Raccordo con riclassifica 8° liv. Demanio Regione	Tipologia demanio necessario prevalente	Totale canoni di concessione applicati dal 01/01/2016 al 31/12/2016	Saggio capitaliz.	Valore ai fini del Decreto al 01/01/2017	Coef. Annuo
1 Attivo								
1.1 Immobilizzazioni								
1.2 Immobilizzazioni materiali								
1.2.01 Beni demaniali								
1.2.01.01 Infrastrutture demaniali								
1.2.01.01.01 Infrastrutture demaniali	A B II 1 1.3	1.2.01.01.01.01	Infrastrutture demaniali					
1.2.01.01.01.01.01		1.2.01.01.01.01.01	Strade, manufatti stradali e pertinenze					3%
1.2.01.01.01.01.02		1.2.01.01.01.01.02	Ferrovie, manufatti ferroviari e pertinenze					3%
1.2.01.01.01.01.03		1.2.01.01.01.01.03	Porti, strutture portuali e pertinenze					3%
1.2.01.01.01.01.04		1.2.01.01.01.01.04	Aerogorghi, strutture aeroportuali e pertinenze					3%
1.2.01.02 Altri beni immobili demaniali								
1.2.01.02.01 Altri beni immobili demaniali	A B II 1 1.2	1.2.01.02.01.01	Edifici demaniali in genere, tranne SP.1.9					2%
1.2.01.03 Terreni demaniali								
1.2.01.03.01 Terreni demaniali	A B II 1 1.1	1.2.01.03.01.01	Terreni demaniali in genere, tranne SP.1.9					Esclusi
1.2.01.99 Altri beni demaniali								
1.2.01.99.01 Altri beni demaniali	A B II 1 1.9	1.2.01.99.01.01	Altre tipologie di beni demaniali					3%
1.2.02 Patrimonio naturale non prodotto								
1.2.02.01 Demanio marittimo								
1.2.02.01.01 Demanio marittimo	A B II 1 1.9	1.2.02.01.01.01	Beni del Demanio marittimo e pertinenze					
1.2.02.01.01.01.01		1.2.02.01.01.01.01	Terreni, superfici marittime e specchi acquei	Concessioni demanio marittimo regionale	508.644,89	1,3%	39.126.530,00	Esclusi
1.2.02.01.01.01.02		1.2.02.01.01.01.02	Fabbricati e pertinenze marittime	Concessioni demanio marittimo regionale	1.101.455,48	2,5%	44.058.210,00	2% Escl.
1.2.02.01.01.01.03		1.2.02.01.01.01.03	Specchi acquei marittimi dati in concessione	Conc. Servizio caccia e risorse ittiche	12.530,86	1,3%	963.912,00	Esclusi
1.2.02.02 Demanio idrico								
1.2.02.02.01 Demanio idrico	A B II 1 1.9	1.2.02.02.01.01	Beni del Demanio idrico (acque e terreni dem.)					
1.2.02.02.01.01.01		1.2.02.02.01.01.01	Terreni ed acque demaniali	Demanio idrico regionale non sogg.utilizz.econ.	0,00	1,3%	0,00	Esclusi
1.2.02.02.01.01.02		1.2.02.02.01.01.02	Fabbricati e pertinenze con finalità idraulica	Caselli idraulici non soggetti utilizz.economica	0,00	2,5%	0,00	2% Escl.
1.2.02.02.01.01.03		1.2.02.02.01.01.03	Terreni ed acque demaniali dati in concessione	Concessioni Demanio idrico susc.util.economica	1.257.000,00	1,3%	96.692.308,00	Esclusi
Conti d'ordine								
2) beni di terzi in uso			Terreni, superfici marittime e specchi acquei	Concessioni demanio marittimo statale DMS2	577.967,99	1,3%	44.459.076,00	Esclusi
			Fabbricati e pertinenze marittime	Concessioni demanio marittimo statale DMS1	829.304,48	2,5%	33.172.170,00	2% Escl.

Dove, in particolare, il valore ai fini del Decreto al 1/1/2017 è stato calcolato a partire dai canoni di concessione applicati diviso un opportuno saggio di capitalizzazione.

Beni del Demanio marittimo e pertinenze					
Terreni, superfici marittime e specchi acquei	Concessioni demanio marittimo regionale	508.644,89	1,3%	39.126.530,00	Esclusi
Fabbricati e pertinenze marittime	Concessioni demanio marittimo regionale	1.101.455,48	2,5%	44.058.210,00	2% Escl.
Specchi acquei marittimi dati in concessione	Conc. Servizio caccia e risorse ittiche	12.530,86	1,3%	963.912,00	Esclusi
Beni del Demanio idrico (acque e terreni dem.)					
Terreni ed acque demaniali	Demanio idrico regionale non sogg.utilizz.econ.	0,00	1,3%	0,00	Esclusi
Fabbricati e pertinenze con finalità idraulica	Caselli idraulici non soggetti utilizz.economica	0,00	2,5%	0,00	2% Escl.
Terreni ed acque demaniali dati in concessione	Concessioni Demanio idrico susc.util.economica	1.257.000,00	1,3%	96.692.308,00	Esclusi
Terreni, superfici marittime e specchi acquei	Concessioni demanio marittimo statale DMS2	577.967,99	1,3%	44.459.076,00	Esclusi
Fabbricati e pertinenze marittime	Concessioni demanio marittimo statale DMS1	829.304,48	2,5%	33.172.170,00	2% Escl.

Questa la sintesi del 2016 dei dati di consistenza (superfici e canoni di concessione):

Raccordo con Stato Patrimoniale	Prop. 8° Livello P.C. Regionale	Raccordo con riclassifica 8° liv. Demanio Regione	Tipologia demanio necessario prevalente	Totale canoni di concessione applicati dal 01/01/2016 al 31/12/2016	Saggio capitaliz.	Sup. calcolata al 31/12/2016 arrot. al mq
A B II 1 1.9		Demanio marittimo regionale e pertinenze				
	1.2.02.01.01.01.01	Terreni, superfici marittime in concessione	Concessioni demanio marittimo regionale	508.644,89	1,3%	466.078
	1.2.02.01.01.01.02	Fabbricati e pertinenze marittime in concessione	Concessioni demanio marittimo regionale	1.101.455,48	2,5%	445.587
	1.2.02.01.01.01.03	Specchi acquei marittimi in concessione ittica	Conc. Servizio caccia e risorse ittiche	12.530,86	1,3%	13.334
	1.2.02.01.01.01.04	Demanio marittimo non soggetto utilizzazione	Demanio marittimo regionale non sogg.utilizz.econ.	0,00	1,3%	72.367.441
A B II 1 1.9		Demanio idrico (acque e terreni dem.)				
	1.2.02.02.01.01.01	Terreni ed acque demaniali	Demanio idrico regionale non sogg.utilizz.econ.	0,00	1,3%	317.628.318
	1.2.02.02.01.01.02	Fabbricati e pertinenze con finalità idraulica	Caselli idraulici non soggetti utilizz.economica	0,00	2,5%	112.644
	1.2.02.02.01.01.03	Terreni ed acque demaniali dati in concessione	Concessioni Demanio idrico susc.util.economica	1.257.000,00	1,3%	
Conti d'ordine		Beni di terzi in uso				
2) beni di terzi in uso		Terreni, superfici marittime e specchi acquei st.	Concessioni demanio marittimo statale DMS2	577.967,99	1,3%	1.719.033
		Fabbricati e pertinenze marittime statali	Concessioni demanio marittimo statale DMS1	829.304,48	2,5%	1.037.022
		Strade, manufatti stradali e pertinenze statali	Strade statali gestite da FVG Strade			
TOTALI :				4.286.903,70		303.780.457

Nell'anno 2018, dati 2017, si è constatato che i dati di consistenza erano i seguenti:

Raccordo con Stato Patrimoniale	Prop. 8° Livello P.C. Regionale	Raccordo con riclassifica 8° liv. Demanio Regione	Tipologia demanio necessario prevalente	Totale canoni di concessione applicati dal 01/01/2017 al 31/12/2017	Sup. totale al 31/12/2017 arrotond. al mq
A B II 1 1.9		Demanio marittimo regionale e pertinenze			
	1.2.2.03.01.01.001.01	Terreni, superfici marittime in concessione	Concessioni demanio marittimo regionale	349.724,06	466.278
	1.2.2.03.01.01.001.02	Fabbricati e pertinenze marittime in concessione	Concessioni demanio marittimo regionale	255.821,61	445.587
	1.2.2.03.01.01.001.03	Specchi acquei marittimi in concessione ittica	Conc. Servizio caccia e risorse ittiche	13.541,18	13.780
	1.2.2.03.01.01.001.04	Demanio marittimo non soggetto utilizzazione	Demanio marittimo regionale non sogg.utilizz.econ.	0,00	72.482.823
A B II 1 1.9		Demanio idrico (acque e terreni dem.)			
	1.2.2.03.02.01.001.01	Terreni ed acque demaniali	Demanio idrico regionale non sogg.utilizz.econ.	0,00	319.870.822
	1.2.2.03.02.01.001.02	Fabbricati e pertinenze con finalità idraulica	Caselli idraulici non soggetti utilizz.economica	0,00	112.844
	1.2.2.03.02.01.001.03	Terreni ed acque demaniali dati in concessione	Concessioni Demanio idrico susc.utilizz.economica	1.174.754,59	
Conti d'ordine 2) beni di terzi in uso		Beni di terzi in uso			
		Terreni, superfici marittime e specchi acquei st.	Concessioni demanio marittimo statale:DMS2	652.467,99	1.040.073
		Fabbricati e pertinenze marittime statali	Concessioni demanio marittimo statale:DMS1	1.163.745,10	568.454
		Strade, manufatti stradali e pertinenze statali	Strade statali gestite da FVG Strade		
		TOTALI:		3.610.054,53	395.000.261

Pertanto, applicando lo stesso metodo dell'anno precedente si è dovuto rilevare un notevole scostamento dei valori calcolati ai fini del decreto al 1/1/2018.

Raccordo con Stato Patrimoniale	Prop. 8° Livello P.C. Regionale	Raccordo con riclassifica 8° liv. Demanio Regione	Totale canoni di concessione applicati dal 01/01/2017 al 31/12/2017	Diff. canone 2017-2016	Valore ai fini del Decreto al 01/01/2018	Diff. Valore ai fini Decreto 2017-2016
A B II 1 1.9		Beni del Demanio marittimo reg. e pertinenze				
	1.2.2.03.01.01.001.01	Terreni, superfici marittime e specchi acquei	349.724,06	-158.920,83	26.901.851,00	-12.224.679,00
	1.2.2.03.01.01.001.02	Fabbricati e pertinenze marittime	255.821,61	-845.633,87	10.232.864,00	-33.825.355,00
	1.2.2.03.01.01.001.03	Specchi acquei marittimi dati in concessione	13.541,18	1.010,32	1.041.629,00	77.717,00
A B II 1 1.9		Beni del Demanio idrico (acque e terreni dem.)				
	1.2.2.03.02.01.001.01	Terreni ed acque demaniali	0,00		0,00	
	1.2.2.03.02.01.001.02	Fabbricati e pertinenze con finalità idraulica	0,00		0,00	
	1.2.2.03.02.01.001.03	Terreni ed acque demaniali dati in concessione	1.174.754,59	-82.245,41	90.365.738,00	-6.326.570,00
Conti d'ordine 2) beni di terzi in uso		Terreni, superfici marittime e specchi acquei				
		Terreni, superfici marittime e specchi acquei	652.467,99	74.500,00	50.189.845,00	5.730.769,00
		Fabbricati e pertinenze marittime	1.163.745,10	334.440,62	46.549.804,00	13.377.625,00

Prospetto di raffronto tra il totale dei canoni applicati nel 2017, i valori calcolati e il loro scostamento rispetto al 2016.

Questa circostanza ha portato a formulare alcune considerazioni.

Innanzitutto si è evidenziato come il procedimento seguito nella relazione 2017 risultasse composto, da una preliminare analisi della struttura e dell'inquadramento tipologico-gestionale del demanio regionale, aggiornata con le ulteriori tipologie accertate, a cui è seguita una riclassificazione del demanio necessario in funzione dello stato patrimoniale attivo armonizzato. Su tale configurazione demaniale era stata effettuata una preliminare

ricerca sperimentale al fine di trovare una metodologia di aggiornamento che risultasse più ragionevole e coerente con i principi del Decreto, riproponendo, in prima istanza, i medesimi criteri estimativi adottati nel rapporto allegato alla nota dd. 10.11.2017 prot. 25028, utilizzando i nuovi canoni e le consistenze comunicate per l'anno 2017 dagli uffici preposti.

Sebbene la maggior parte delle tipologie demaniali sono risultate sostanzialmente allineate con i valori determinati nella precedente relazione dd. 10.11.2017 prot. 25028, limitatamente alle due tipologie costituite da terreni, superfici marittime e fabbricati, pertinenze del demanio marittimo regionale, è stato riscontrato uno scostamento rilevante dei canoni applicati nel 2017 rispetto a quelli dell'anno precedente, meglio delineato nella seguente tabella:

Prop. 8° Livello P.C. Regionale	Raccordo con riclassifica 8° liv. Demanio Regione	Totale canoni di concessione applicati dal 01/01/2017 al 31/12/2017	Diff. canone 2017-2016	Valore reddituale ricalcolato al 01/01/2018	Diff. Valore ai fini Decreto 2017-2016
	Beni del Demanio marittimo reg. e pertinenze				
1.2.2.03.01.01.001.01	Terreni, superfici marittime in concessione	349.724,06	-158.920,83	26.901.851,00	-12.224.679,00
1.2.2.03.01.01.001.02	Fabbricati e pertinenze marittime in concessione	255.821,61	-845.633,87	10.232.864,00	-33.825.355,00
1.2.2.03.01.01.001.03	Specchi acquei marittimi in concessione ittica	13.541,18	1.010,32	1.041.629,00	77.717,00

Prospetto di raffronto tra il totale dei canoni applicati nel 2017, i valori calcolati e il loro scostamento rispetto al 2016.

Infatti, a fronte di una consistenza demaniale rimasta sostanzialmente immutata tra un anno e l'altro, ad eccezione di marginali sdemanializzazioni, sono state riscontrate sensibili oscillazioni dei canoni annuali applicati per talune tipologie demaniali, i quali si sono riverberati, attraverso la capitalizzazione dei redditi, in modo esponenziale sul potenziale valore immobiliare.

Rilevato che anche a regime potrebbero verificarsi simili variazioni del flusso di cassa, causate da imprevedibili oscillazioni dei canoni demaniali interessati da sentenze o da nuove norme, come potrebbe avvenire a seguito delle norme che prevedono la delega di funzioni amministrative ai Comuni, tra cui l'introito dei relativi canoni e l'esercizio dell'attività di controllo e vigilanza sui beni del demanio marittimo, si osserva che tali variazioni aleatorie, alcune di breve termine ed altre di medio-lungo periodo, dovrebbero essere ricondotte ad un andamento tendenziale pluriennale, che tenga in debita considerazione la sostanziale immutata consistenza dei beni demaniali nel conto del patrimonio, ad esempio prevedendo aggiornamenti inventariali demaniali con periodicità decennale, in analogia a quanto già avviene per gli immobili del patrimonio.

Dalle considerazioni più sopra riportate si è ritenuto che la riproposizione del metodo reddituale per la determinazione dei valori inventariali del demanio necessario negli anni successivi alla prima valutazione, costituisce criterio inadatto a rappresentare, ragionevolmente e verosimilmente, l'andamento della consistenza demaniale tra due periodi di gestione consecutivi.

Pertanto in conclusione per l'anno 2017, relazione 2018, i dati reputati rispondenti alla situazione reale sono quelli di seguito elencati:

Prop. 8° Livello P.C. Regionale	Raccordo con riclassifica 8° liv. Demanio Regione	Totale canoni di concessione applicati dal 01/01/2016 al 31/12/2016	Saggio capitaliz.	Valore adottato in bilancio ai fini del Decreto al 01/01/2017	INCREMENTI in bilancio per demanializzazioni beni immobili	DECREMENTI in bilancio per sdemanializzazioni beni immobili	Valore adottato in bilancio ai fini del Decreto al 01/01/2018
	Demanio marittimo regionale e pertinenze						
1.2.2.03.01.01.001.01	Terreni, superfici marittime in concessione	508.644,89	1,3%	39.126.530,00	0,00	0,00	39.126.530,00
1.2.2.03.01.01.001.02	Fabbricati e pertinenze marittime in concessione	1.101.455,48	2,5%	44.058.219,00	0,00	0,00	44.058.219,00
1.2.2.03.01.01.001.03	Specchi acquei marittimi in concessione ittica	12.530,86	1,3%	963.912,00	0,00	0,00	963.912,00
1.2.2.03.01.01.001.04	Demanio marittimo non soggetto utilizzazione		1,3%	0,00	0,00	0,00	0,00
	Demanio idrico (acque e terreni dem.)						
1.2.2.03.02.01.001.01	Terreni ed acque demaniali		1,3%	0,00	0,00	0,00	0,00
1.2.2.03.02.01.001.02	Fabbricati e pertinenze con finalità idraulica		2,5%	0,00	0,00	0,00	0,00
1.2.2.03.02.01.001.03	Terreni ed acque demaniali dati in concessione	1.257.000,00	1,3%	96.692.308,00	0,00	0,00	96.692.308,00
	Beni di terzi in uso						
	Terreni, superfici marittime e specchi acquei st.	577.967,99	1,3%	44.459.076,00	0,00	0,00	44.459.076,00
	Fabbricati e pertinenze marittime statali	829.304,48	2,5%	33.172.179,00	0,00	0,00	33.172.179,00

Prospetto del valore al 01.01.2018, ai fini del Decreto, dei beni del demanio marittimo e idrico di competenza adottato in bilancio.

Analisi dell'andamento dei dati nel periodo 2016-2022

Per riflettere sui dati registrati e sulla giustezza delle assunzioni fatte ai fini dell'armonizzazione del bilancio vengono di seguito esaminati, in forma tabellare i dati da confrontare. È bene precisare che, nelle tabelle successive i "valori calcolati" in 4° colonna risultano dalla divisione dei canoni di colonna 2 diviso il tasso di colonna 3: (canone dell'anno / saggio di capitalizzazione) = valore dell'anno di riferimento

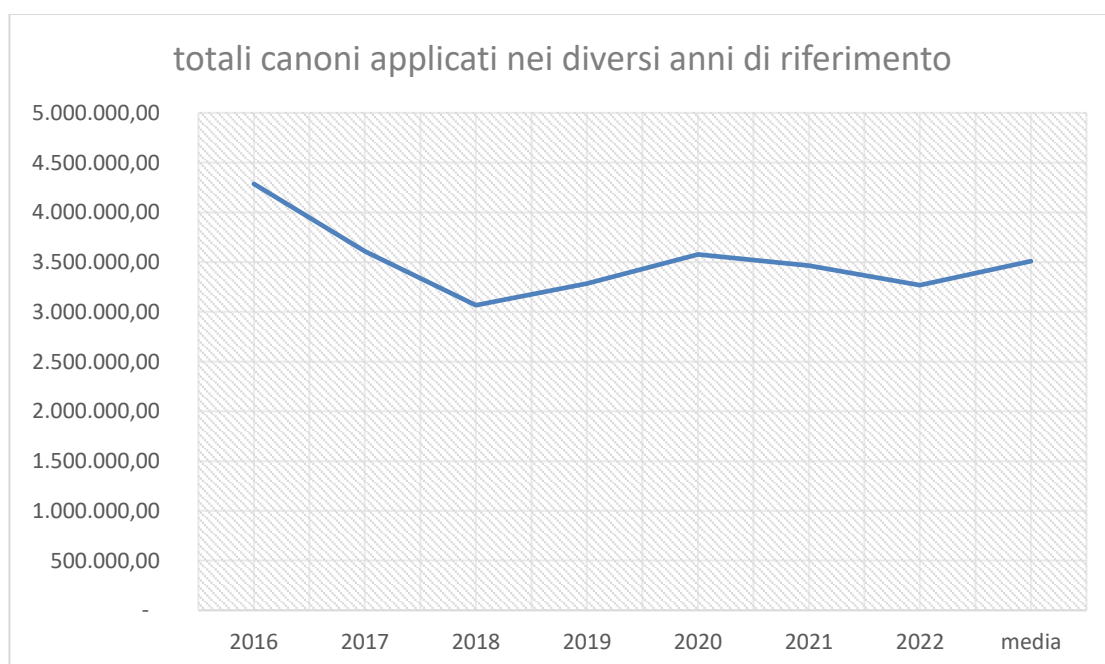
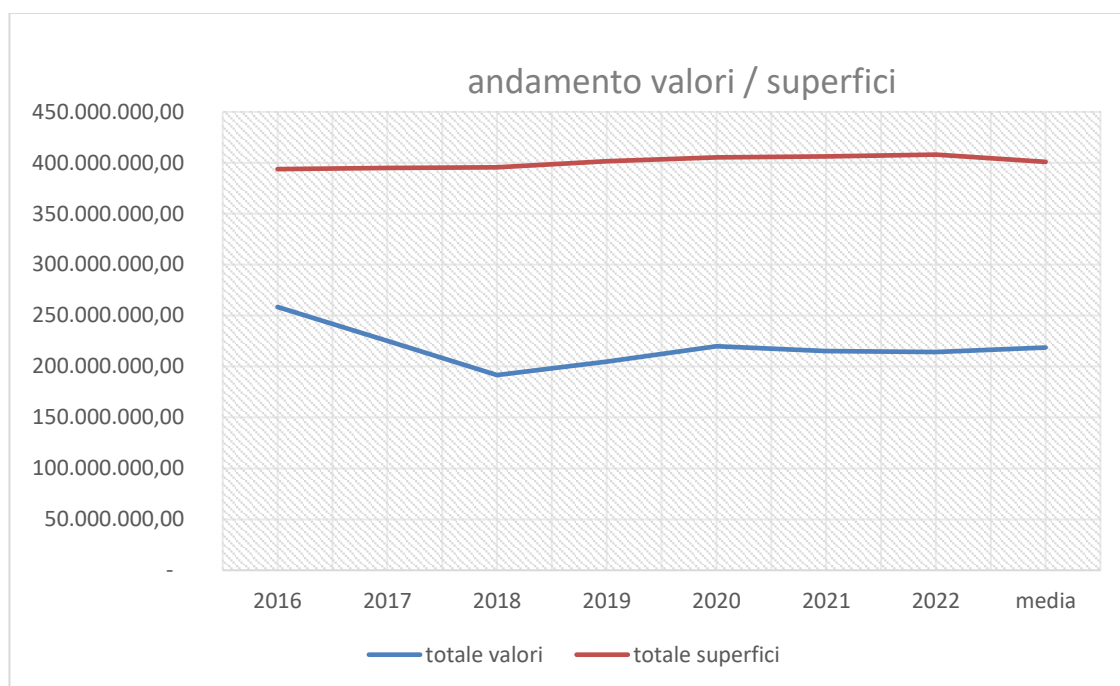
2016	Totale canoni di concessione applicati dal 01/01/2016 al 31/12/2016	Saggio capitaliz.	valori al 1/1/2017 calcolati	Sup. calcolata al 31/12/2016 arrot. al mq
Concessioni demanio marittimo regionale	508.644,89	1,30%	39.126.530,00	466.078
Concessioni demanio marittimo regionale	1.101.455,48	2,50%	44.058.219,20	445.587
Conc. Servizio caccia e risorse ittiche	12.530,86	1,30%	963.912,31	13.334
Demanio marittimo regionale non sogg.utilizz.econ.	-	1,30%	-	72.367.441
Demanio Idrico regionale non sogg.utilizz.econ.	-	1,30%	-	317.628.318
Caselli idraulici non soggetti utilizz.economica	-	2,50%	-	112.644
Concessioni Demanio Idrico susc.util.economica	1.257.000,00	1,30%	96.692.307,69	
Concessioni demanio marittimo statale:DMS2	577.967,99	1,30%	44.459.076,15	1.719.033
Concessioni demanio marittimo statale:DMS1	829.304,48	2,50%	33.172.179,20	1.037.022
totali	4.286.903,70		258.472.224,55	393.789.457

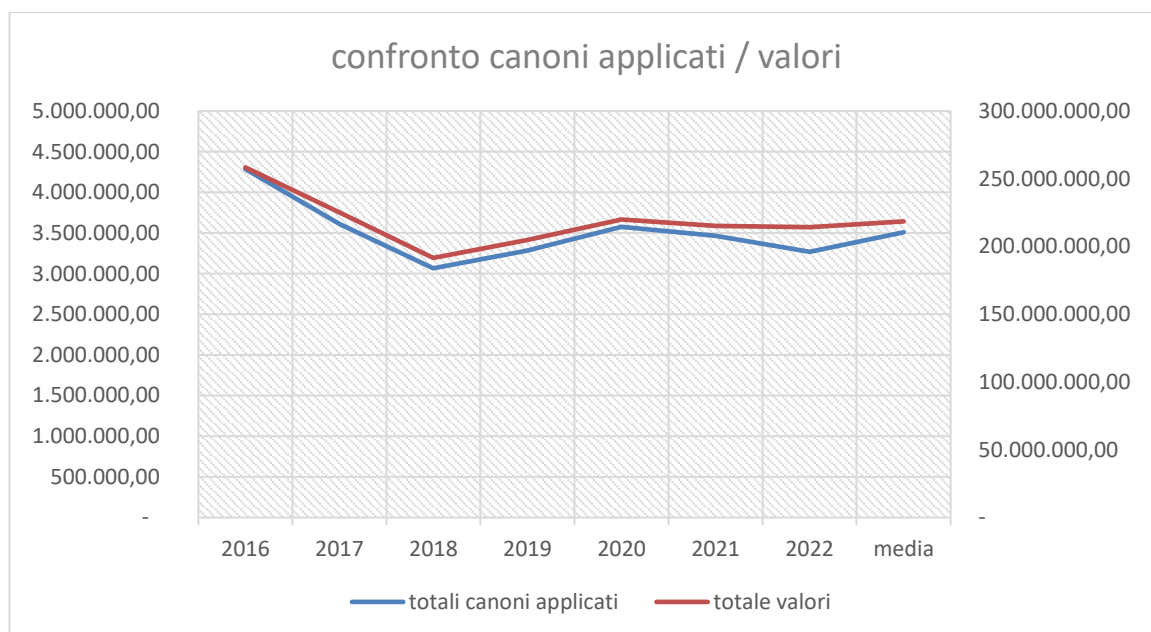
2017	Totale canoni di concessione applicati dal 01/01/2017 al 31/12/2017	Saggio capitaliz.	valori al 1/1/2018	Sup. calcolata al 31/12/2017 arrotond. al mq
Concessioni demanio marittimo regionale	349.724,06	1,30%	26.901.850,77	466.278
Concessioni demanio marittimo regionale	255.821,61	2,50%	10.232.864,40	445.587
Conc. Servizio caccia e risorse ittiche	13.541,18	1,30%	1.041.629,23	13.780
Demanio marittimo regionale non sogg.utilizz.econ.		1,30%	-	72.482.823
Demanio Idrico regionale non sogg.utilizz.econ.		1,30%	-	319.870.622
Caselli idraulici non soggetti utilizz.economica		2,50%	-	112.644
Concessioni Demanio Idrico susc.util.economica	1.174.754,59	1,30%	90.365.737,69	
Concessioni demanio marittimo statale:DMS2	652.467,99	1,30%	50.189.845,38	1.040.073
Concessioni demanio marittimo statale:DMS1	1.163.745,10	2,50%	46.549.804,00	568.454
totali	3.610.054,53		225.281.731,48	395.000.261
2018				
2018	Totale canoni di concessione applicati dal 1/1/2018 al 31/12/2018	Saggio capitaliz.	valori al 1/1/2019	Sup. calcolata al 31/12/2018 arrotond. al mq
Concessioni demanio marittimo regionale	285.113,03	1,30%	21.931.771,54	274.386
Concessioni demanio marittimo regionale	303.546,79	2,50%	12.141.871,60	440.126
Conc. Servizio caccia e risorse ittiche	13.385,40	1,30%	1.029.646,15	13.804
Demanio marittimo regionale non sogg.utilizz.econ.		1,30%	-	72.482.823
Demanio Idrico regionale non sogg.utilizz.econ.		1,30%	-	321.041.586
Caselli idraulici non soggetti utilizz.economica		2,50%	-	112.644
Concessioni Demanio Idrico susc.util.economica	1.073.000,00	1,30%	82.538.461,54	
Concessioni demanio marittimo statale:DMS2	496.041,10	1,30%	38.157.007,69	459.907
Concessioni demanio marittimo statale:DMS1	895.556,58	2,50%	35.822.263,20	778.442
totali	3.066.642,90		191.621.021,72	395.603.718,00

2019	Totale canoni di concessione applicati dal 1/1/2019 al 31/12/2019	Saggio capitaliz.	valori al 1/1/2020	Sup. calcolata al 31/12/2019 arrotond. al mq
Concessioni demanio marittimo regionale	281.802,34	1,30%	21.677.103,08	271.906
Concessioni demanio marittimo regionale	312.570,12	2,50%	12.502.804,80	434.069
Conc. Servizio caccia e risorse ittiche	13.579,88	1,30%	1.044.606,15	13.179
Demanio marittimo regionale non sogg.utilizz.econ.		1,30%	-	72.674.539
Demanio Idrico regionale non sogg.utilizz.econ.		1,30%	-	326.715.125
Caselli idraulici non soggetti utilizz.economica		2,50%	-	112.644
Concessioni Demanio Idrico susc.util.economica	1.214.280,27	1,30%	93.406.174,62	
Concessioni demanio marittimo statale:DMS2	478.511,21	1,30%	36.808.554,62	469.431
Concessioni demanio marittimo statale:DMS1	985.171,38	2,50%	39.406.855,20	765.062
	3.285.915,20		204.846.098,46	401.455.955,00
2020				
2020	Totale canoni di concessione applicati dal 1/1/2020 al 31/12/2020	Saggio capitaliz.	valori al 1/1/2021	Sup. calcolata al 31/12/2020 arrotond. al mq
Concessioni demanio marittimo regionale	335.870,56	1,30%	25.836.196,92	259.279
Concessioni demanio marittimo regionale	310.225,96	2,50%	12.409.038,40	400.513
Conc. Servizio caccia e risorse ittiche	13.478,08	1,30%	1.036.775,38	13.812
Demanio marittimo regionale non sogg.utilizz.econ.		1,30%	-	73.512.081
Demanio Idrico regionale non sogg.utilizz.econ.		1,30%	-	329.758.688
Caselli idraulici non soggetti utilizz.economica		2,50%	-	112.644
Concessioni Demanio Idrico susc.util.economica	1.225.215,02	1,30%	94.247.309,23	
Concessioni demanio marittimo statale:DMS2	509.620,57	1,30%	39.201.582,31	487.696
Concessioni demanio marittimo statale:DMS1	1.183.113,20	2,50%	47.324.528,00	780.535
	3.577.523,39		220.055.430,25	405.325.248,00

2021	Totale canoni di concessione applicati dal 1/1/2021 al 31/12/2021	Saggio capitaliz.	valori al 1/1/2022	Sup. calcolata al 31/12/2021 arrotond. al mq
Concessioni demanio marittimo regionale	345.213,54	1,30%	26.554.887,69	269.802
Concessioni demanio marittimo regionale	246.493,89	2,50%	9.859.755,60	400.513
Conc. Servizio caccia e risorse ittiche		1,30%	-	13.179
Demanio marittimo regionale non sogg.utilizz.econ.		1,30%	-	73.512.081
Demanio Idrico regionale non sogg.utilizz.econ.		1,30%	-	330.721.596
Caselli idraulici non soggetti utilizz.economica		2,50%	-	112.644
Concessioni Demanio Idrico susc.util.economica	1.264.416,80	1,30%	97.262.830,77	
Concessioni demanio marittimo statale:DMS2	463.226,11	1,30%	35.632.777,69	469.915
Concessioni demanio marittimo statale:DMS1	1.146.865,30	2,50%	45.874.612,00	784.445
	3.466.215,64		215.184.863,75	406.284.175,00
2022	Totale canoni di concessione applicati dal 1/1/2022 al 31/12/2022	Saggio capitaliz.	valori al 1/1/2023	Sup. calcolata al 31/12/2022 arrotond. al mq
Concessioni demanio marittimo regionale	311.753,32	1,30%	23.981.024,62	266.884
Concessioni demanio marittimo regionale	272.112,30	2,50%	10.884.492,00	359.313
Conc. Servizio caccia e risorse ittiche	18.039,21	1,30%	1.387.631,54	8.264
Demanio marittimo regionale non sogg.utilizz.econ.		1,30%	-	73.726.952
Demanio Idrico regionale non sogg.utilizz.econ.		1,30%	-	332.303.634
Caselli idraulici non soggetti utilizz.economica		2,50%	-	112.644
Concessioni Demanio Idrico susc.util.economica	1.372.514,68	1,30%	105.578.052,31	
Concessioni demanio marittimo statale:DMS2	562.619,41	1,30%	43.278.416,15	479.956
Concessioni demanio marittimo statale:DMS1	730.722,40	2,50%	29.228.896,00	777.032
totali	3.267.761,32		214.338.512,62	408.034.679,00

In forma grafica riferendoci ai totali negli anni avremo i seguenti andamenti:





Soprattutto il grafico “totali canoni applicati” illustra la grande disomogeneità tra un anno e l’altro e registra un andamento estremamente variabile. La motivazione come già prima esplicitato risiede in molteplici fattori quali ad esempio le modifiche normative, il contenzioso ecc..

CONCLUSIONI:

Innanzitutto si sottolinea come vengano continuamente monitorati e controllati da parte del Servizio Demanio competente, tutti i dati relativi agli andamenti dei valori delle superfici demaniali e dei canoni relativi applicati.

Questa fondamentale attività di controllo e monitoraggio è necessaria ed indispensabile per comprendere ed analizzare la complessità del fenomeno e permette, di anno in anno, eventualmente di ricalibrare o confermare quanto precedentemente ritenuto valido ai fini dell’armonizzazione del bilancio.

Sulla scorta delle analisi dei dati e ragionando sugli andamenti dei relativi valori si formulano le seguenti conclusioni.

Pare razionale e congruo ritenere che il valore attribuibile, ai fini del bilancio armonizzato, ai beni demaniali non possa essere un valore variabile di anno in anno e neppure può ritenersi corretto che il suddetto valore possa essere diminuito in questi anni a fronte di una superficie dei beni demaniali che si è mantenuta pressoché stabile.

Le oscillazioni riscontrate nelle analisi dei dati dei valori teorici calcolati, come ampiamente dimostrato nella trattazione, dipendono dal metodo di calcolo adottato che restituisce un valore fittizio puramente teorico.

Pertanto, alla luce di queste considerazioni, si può ragionevolmente partire dal primo valore stimato nel 2017 riferito ai beni demaniali al 2016. Questo dato può correttamente costituire il valore di base dei beni del demanio, ai fini dell'armonizzazione del bilancio.

Pare tuttavia ragionevole in fase di aggiornamento applicare al valore stimato nel 2017 il correttivo degli indici ISTAT, che tenga conto dell'indice di variazione monetaria intervenuta nel periodo.

Un tanto in considerazione del fatto che, dopo un periodo che vedeva gli indici di rivalutazione monetaria pressoché stabili, nell'ultimo periodo la contingenza economica ha notevolmente incrementato tali valori.

Si ritiene quindi che il valore 2016 contenuto nella relazione datata 2017, possa essere rivalutato in base agli indici di rivalutazione monetaria tra la data del 10/11/2017 (data della prima relazione) e il 31/12/2023 (ultimo dato disponibile).

Il valore dell'indice di rivalutazione monetaria da prendere alla base della rivalutazione è pari a 1,18.

I dati aggiornati al 31/12/2023 sono quelli di seguito indicati in forma tabellare:

Raccordo con Stato Patrimoniale	Prog. n° Livello P.C. Regionale	Raccordo con riclassifica n° Liv. Demanio Regione	Tipologia demanio necessario prevalente	2023			2022			2016			2023	
				Totale canoni di concessione applicati dal 01/01/2023 al 31/12/2023	SIMULAZIONE valore capitalizzato 2023	Sup. totale al 31/12/2023 arroton. al mq	Totale canoni di concessione applicati dal 01/01/2022 al 31/12/2022	SIMULAZIONE valore capitalizzato 2022	Sup. totale al 31/12/2022 arroton. al mq	Totale canoni di concessione applicati dal 01/01/2016 al 31/12/2016	valore capitalizzato 2016	Saggio capitale		Sup. calcolata al 31/12/2016 arroton. al mq
A B II 1 1 A		Demanio marittimo regionale e pertinenze												
	1.2.2.09.01.01.001.01	Terreni, superfici marittime in concessione	Concessioni demanio marittimo regionale	416.290,83	91.248.525,38	386.231	311.759,23	73.991.024,61	286.864	306.644,39	39.126.530,00	1,3%	486.076	46.189.305,40
	1.2.2.09.01.01.001.02	Fabbricati e pertinenze marittime in concessione	Concessioni demanio marittimo regionale	481.017,76	18.640.710,40	392.537	272.112,30	10.884.492,00	359.319	1.101.455,48	44.058.219,20	2,5%	443.587	51.968.898,68
	1.2.2.09.01.01.001.03	Spechi acquei marittimi in concessione itica	Conc. Servizio caccia e risone itiche	0,00	0,00	0,00	18.039,21	1.397.631,54	8.284	12.550,86	964.912,31	1,3%	13.334	1.137.416,52
	1.2.2.09.01.01.001.04	Demanio marittimo non soggetto utilizzazione	Demanio marittimo regionale non sogg.utilizzecon.	0,00	0,00	78.624.056	0,00	0,00	78.726.952	0,00	0,00	1,3%	72.967.441	0,00
A B II 1 1 B		Demanio idrico (acque e terreni dem.)												
	1.2.2.09.02.01.001.01	Terreni ed acque demaniali	Demanio idrico regionale non sogg.utilizz econ.	0,00	0,00	334.002.844	0,00	0,00	332.203.634	0,00	0,00	1,3%	317.626.318	0,00
	1.2.2.09.02.01.001.02	Fabbricati e pertinenze con finalità idraulica	Caselli idraulici non soggetti utilizz.economica	0,00	0,00	112.644	0,00	0,00	112.644	0,00	0,00	2,5%	112.644	0,00
	1.2.2.09.02.01.001.03	Terreni ed acque demaniali dati in concessione	Concessioni Demanio idrico susc.util.economica	1.344.226,77	118.017.597,69		1.372.514,64	105.378.052,31		1.257.000,00	96.892.307,89	1,3%		114.096.922,04
Conti d'ordine 2) beni di terzi in uso		Beni di terzi in uso												
		Terreni, superfici marittime e spechi acquei st.	Concessioni demanio marittimo statale DH-G2	750.531,25	87.729.180,77	342.352	562.619,41	43.276.416,15	479.956	377.967,99	44.459.076,15	1,3%	1.718.023	52.461.709,86
		Fabbricati e pertinenze marittime statali	Concessioni demanio marittimo statale DH-G1	773.846,64	30.957.865,60	706.097	730.722,40	29.228.896,00	777.032	829.304,48	33.172.179,20	2,5%	1.037.022	36.143.171,46
		Strade, manufatti stradali e pertinenze statali	Strade statali gestite da PUV Strade											
		TOTALI:		2.968.955,25	236.597.879,25	409.926.746,50	2.287.761,22	214.338.512,82	408.034.676,13	4.296.903,70	259.472.324,55		293.769.437,00	304.997.224,97

Il responsabile dell'istruttoria
Ing. Paola Blanchini
(firmato digitalmente)

Comunicazione ai sensi dell'art. 14 della L.R. 20.03.2000 n. 7:
Responsabile del procedimento: arch. Daniel Troncon (tel. 040 377 2085)
Responsabile dell'istruttoria: ing. Paola Blanchini (tel. 040 377 4431)

REGIONE AUTONOMA FRIULI VENEZIA GIULIA

Stampa : Elenco articoli di magazzino per class. / subclass. merceologica
Nome file : /home2/ascotweb/tmp/ascotweb/EMA11847.ist
Eseguito da : 032378
Data della stampa : 03/01/2024

Valori dei parametri

Magazzino : 01
Dalla Class. Merceologica :
Subcl. Merceologica :
Alla Class. Merceologica :
Subcl. Merceologica :
Transito (Y/N) :
Dalla Data Imp. Movimento :
Alla Data Imp. Movimento :
Giacenza > 0 (Y/N) : Y
Giacenza = 0 (Y/N) : Y
Cessati (Y/N) : N

Elenco articoli di magazzino per class. / subclass. merceologica

Magazzino: 01

EMAAMCME

01 MATERIALE DI MAGAZZINO

01 MATERIALE DI IMMEDIATO CONSUMO

TCMA Articolo a Magazzino	Un.M.	Dt.Ul.Mov.	Giacenza	Valore Giacenza	PMPP Ivato	Ultimo Prezzo C.IVA	Al.IVA
ADESIVO DA IMBALLO IN PVC - PERSONALIZZATO F.V.G.	PZ	29/12/2023	4525,000	15.819,24706	3,4959662	3,00000 AA	22
ADESIVO TELATO BLU - 38 MM LARGHEZZA X 25 MT LUNGHEZZA	PZ	12/10/2023	214,000	624,64700	2,9189112	3,60000 AA	22
ADESIVO TRASPARENTE CM.2,5*10	PZ	29/12/2023	544,000	295,10346	0,5424696	0,47000 AA	22
ADESIVO TRASPARENTE CM.2,5*66	PZ	29/12/2023	678,000	645,18480	0,9516000	0,78000 AA	22
BUSTA A SACCO INTESTATA 23*33 CON FINESTRELLA	PZ	21/12/2023	14350,000	1.156,65449	0,0806031	0,15000 AA	22
BUSTA A SACCO INTESTATA CM.19*26	PZ	20/10/2023	24724,000	1.273,02145	0,0514893	0,09000 AA	22
BUSTA A SACCO INTESTATA CM.23*33	PZ	21/12/2023	14538,000	963,24281	0,0662569	0,09000 AA	22
BUSTA A SACCO INTESTATA CM.26*36	PZ	21/12/2023	8403,000	781,71092	0,0930276	0,11700 AA	22
BUSTA A SACCO INTESTATA CM.30*40	PZ	20/10/2023	5885,069	1.578,21308	0,2681724	0,22000 AA	22
BUSTA IN PLASTICA TRASPARENTE PER RACCOGLITORE PLASTIBOR	PZ	03/01/2024	16665,000	1.219,86967	0,0731995	0,06000 AA	22
BUSTA IN PLASTICA TRASPARENTE APERTA LATERALMENTE (CAPRI)	PZ	03/01/2024	16941,000	907,83939	0,0535883	0,06000 AA	22
BUSTA INTESTATA CM.18*24	PZ	22/09/2023	11,000	0,60342	0,0548564	0,04500 AA	22
BUSTA INTESTATA CON FINESTRELLA CM.11*22	PZ	13/12/2023	32096,000	556,33923	0,0173336	0,01600 AA	22
CARTA A/3 BIANCA PER FOTOCOPIATRICE A/3 CM.29,7*42	FG	03/01/2024	1524399,000	16.909,70079	0,0110927	0,01550 AA	22
CARTA A/4 RICICLATA PER FOTOCOPIATRICE A/4 CM.21*29,7	FG	03/01/2024	7287500,000	78.601,51750	0,0107858	0,01075 AA	22
CARTA COLORATA 80 GR.CM.21*29,7 AZZURRA	FG	04/10/2023	65170,000	506,61855	0,0077738	0,00700 AA	22
CARTA COLORATA 80 GR.CM.21*29,7 GIALLA	FG	06/03/2023	22120,000	236,75257	0,0107031	0,01200 AA	22
CARTA COLORATA 80 GR.CM.21*29,7 ROSA	FG	18/01/2023	74810,000	586,93682	0,0078457	0,00700 AA	22
CARTA COLORATA 80 GR.CM.21*29,7 VERDE	FG	18/01/2023	26090,000	205,37265	0,0078717	0,00700 AA	22
CARTA DA IMBALLO TIPO "SVEDESE" CM.100*150	FG	13/11/2023	1886,000	370,73913	0,1965743	0,00000 AA	22
CARTA LEGALE USO BOLLO PER STAMPANTE LASER	FG	26/10/2023	156490,000	2.367,42767	0,0151283	0,01400 AA	22
CARTA PROTOCOLLO QUADRETTATA 5MM. CM.21*29,7	FG	09/03/2023	23850,000	407,35800	0,0170800	0,01400 AA	22
CARTA PROTOCOLLO RIGATA A 31 RIGHE CM.21*29,7	FG	02/10/2023	9665,000	196,58223	0,0203396	0,01750 AA	22
CARTA PROTOCOLLO RIGATA USO BOLLO CM.21*29,7	FG	09/11/2023	15665,000	242,25139	0,0154645	0,01100 AA	22
CARTA/FOGLIO F.TO A/4 CON FREGIO DI COLORE BLU (CON PETTININI)	FG	15/12/2023	664990,000	6.571,43118	0,0098820	0,00810 AA	22
CARTELLA CON LACCI-FALDONE DORSO 12	PZ	03/01/2024	1569,000	1.460,35915	0,9307579	0,82000 AA	22
CARTELLA CON LACCI-FALDONE DORSO 15	PZ	21/12/2023	2705,000	2.355,10933	0,8706504	0,82000 AA	22
CARTELLA CON LACCI-FALDONE DORSO 18	PZ	21/12/2023	1112,000	929,80191	0,8361528	0,82000 AA	22
CARTELLA IN CARTONCINO AZZURRA	PZ	21/11/2019	8000,000	3.111,00000	0,3888750	0,60000 AA	22
CARTELLA IN CARTONCINO 3 FALDE AZZURRA	PZ	13/03/2023	2150,000	1.759,18827	0,8182271	1,00000 AA	22
CARTELLA IN PRESAN CON ELASTICO A 3 FALDE BLU	PZ	21/12/2023	2794,000	5.302,06036	1,8976594	1,80000 AA	22
CARTELLA INTESTATA BIANCA IN CELLULOSA CM.25*35	PZ	03/01/2024	143,000	0,39984	0,0027961	0,00000 AA	22
CARTELLA MANILLA IN CARTONCINO GRIGIA	PZ	21/12/2023	6741,000	5.458,32522	0,8097204	0,72000 AA	22
CARTELLA MANILLA 3 FALDE GRIGIA	PZ	02/01/2024	12079,000	16.661,30273	1,3793611	1,20000 AA	22
CARTONCINO SCHEDARIO 140 GR. CM.21*29,7 AZZURRO	FG	03/01/2024	4958,500	219.256,93442	44,2183996	42,00000 AA	22
CARTONCINO SCHEDARIO 140 GR. CM.21*29,7 BIANCO	FG	29/11/2023	11431,500	442,05153	0,0386696	0,04200 AA	22
CARTONCINO SCHEDARIO 140 GR. CM.21*29,7 GIALLO	FG	03/01/2024	17366,500	431,47590	0,0248453	0,03500 AA	22
CARTONCINO SCHEDARIO 140 GR. CM.21*29,7 VERDE	FG	29/11/2023	13306,500	365,65197	0,0274792	0,03500 AA	22
COLLA ARABICA LIQUIDA CON PENNELLO 40 CC.	PZ	24/11/2023	3906,000	904,85498	0,2316577	0,50000 AA	22
COLLA STIK TESA IN TUBETTO	PZ	21/12/2023	712,000	630,37917	0,8853640	0,89000 AA	22
COLLA UHU IN TUBETTO	PZ	24/11/2023	289,000	437,56970	1,5140820	1,89000 AA	22
COPERTINA TRASPARENTE IN PVC GESTETNER	PZ	03/01/2024	5956,000	245,29726	0,0411849	0,04400 AA	22
CORRETTORE LIQUIDO TRASPARENTE IN BOCCETTA PENTEL	PZ	03/01/2024	445,000	1.219,50234	2,7404547	2,80000 AA	22
COTONE IDROFILO	PZ	15/05/2023	122,000	139,50028	1,1434449	0,96000 AA	22
DATARIO IN GOMMA N.1	PZ	03/01/2024	156,000	216,49526	1,3877901	1,48000 AA	22
DATARIO IN GOMMA N.2	PZ	03/01/2024	133,000	206,23168	1,5506141	1,80000 AA	22
ELASTICO IN SACCHETTI DA 1 KG DIAMETRO 120	PC	28/12/2023	139,000	481,12247	3,4613127	4,80000 AA	22
ELASTICO IN SACCHETTI DA 1 KG. LARGHI 5 MM. DIAMETRO 120	PC	28/12/2023	123,000	444,21360	3,6114927	4,80000 AA	22

T - transito
C - composto
M - componente
A - alternativo

Elenco articoli di magazzino per class. / subclass. merceologica

Magazzino: 01

EMAAMCME

01 MATERIALE DI MAGAZZINO

01 MATERIALE DI IMMEDIATO CONSUMO

TCMA Articolo a Magazzino	Un.M.	Dt.Ul.Mov.	Giacenza	Valore Giacenza	PMPP Ivato	Ultimo Prezzo C.IVA	Al.IVA
ETICHETTA AUTOADESIVA COPY LASER A/4 21*29,7	SC	15/12/2023	93,000	666,29095	7,1644188	6,00000 AA	22
ETICHETTA AUTOADESIVA TICO COPY 105*36	SC	30/10/2023	354,000	1.784,34631	5,0405263	5,00000 AA	22
ETICHETTA AUTOADESIVA TICO COPY 70*36	SC	07/12/2023	169,000	824,72000	4,8800000	3.392,00000 AA	22
EVIDENZIATORE ARANCIONE	PZ	03/01/2024	1377,000	670,95427	0,4872580	0,42000 AA	22
EVIDENZIATORE AZZURRO	PZ	29/12/2023	1291,000	636,25437	0,4928384	0,42000 AA	22
EVIDENZIATORE GIALLO	PZ	02/01/2024	2042,000	823,37156	0,4032182	0,42000 AA	22
EVIDENZIATORE VERDE	PZ	03/01/2024	1194,000	592,15117	0,4959390	0,42000 AA	22
FERMAGLI LEONE N.3	SC	21/12/2023	795,000	126,69120	0,1593600	0,19000 AA	22
FERMAGLI LEONE N.4	SC	21/12/2023	651,000	129,85341	0,1994676	0,24000 AA	22
FERMAGLI LEONE N.5	SC	21/12/2023	998,000	318,65960	0,3192982	0,38000 AA	22
FERMAGLI LEONE N.6	SC	12/10/2023	669,000	202,11453	0,3021144	0,40000 AA	22
GOMMA PER CANCELLARE PER INCHIOSTRO PELIKAN BR-40/BW-40	PZ	26/10/2023	1240,000	441,08710	0,3557154	0,29000 AA	22
GOMMA PER CANCELLARE PER MATITA PELIKAN SS-20	PZ	28/12/2023	2196,000	652,90176	0,2973141	0,31000 AA	22
INCHIOSTRO CON OLIO NERO	PZ	17/11/2023	29,000	117,01571	4,0350244	3,96000 AA	22
INCHIOSTRO PELIKAN SENZA OLIO BLU	PZ	03/01/2024	154,000	398,49522	2,5876313	3,00000 AA	22
INCHIOSTRO PELIKAN SENZA OLIO NERO	PZ	03/01/2024	152,000	382,74713	2,5180732	3,00000 AA	22
INCHIOSTRO PELIKAN SENZA OLIO ROSSO	PZ	06/06/2023	538,000	484,73423	0,9009930	0,22000 AA	22
LUCIDO FOTOCOPIABILE A-4	PZ	06/10/2023	18019,000	1.678,21578	0,0931359	0,06100 AA	22
MATITA IG GRAFITA 2B	PZ	29/12/2023	3886,000	562,64112	0,1447867	0,16000 AA	22
PENNA A SFERA NERA	PZ	03/01/2024	4058,000	1.965,63595	0,4843854	0,42000 AA	22
PENNA A SFERA ROSSA	PZ	29/12/2023	464,000	142,07861	0,3062039	0,26000 AA	22
PENNARELLO FINE BLU	PZ	21/12/2023	1804,000	1.496,01102	0,8292744	0,68000 AA	22
PENNARELLO FINE NERO	PZ	21/12/2023	1931,000	1.159,72307	0,6005816	0,65000 AA	22
PENNARELLO FINE ROSSO	PZ	13/12/2023	242,000	111,89608	0,4623805	0,65000 AA	22
PENNARELLO FINE VERDE	PZ	09/11/2023	840,000	609,98784	0,7261760	0,63000 AA	22
PENNARELLO GROSSO BLU	PZ	23/10/2023	2332,000	1.843,56913	0,7905528	0,24000 AA	22
PENNARELLO GROSSO NERO	PZ	03/01/2024	2513,000	1.660,09986	0,6606048	0,24000 AA	22
PENNARELLO GROSSO ROSSO	PZ	03/01/2024	863,000	865,27504	1,0026362	1,20000 AA	22
PENNARELLO GROSSO VERDE	PZ	06/11/2023	1077,000	1.140,88570	1,0593182	1,20000 AA	22
PENNARELLO PERMANENT PUNTA FINE BLU	PZ	17/11/2023	438,000	232,50661	0,5308370	0,55000 AA	22
PENNARELLO PERMANENT PUNTA FINE NERO	PZ	15/12/2023	591,000	316,02342	0,5347266	0,55000 AA	22
PENNARELLO PERMANENT PUNTA FINE ROSSO	PZ	06/10/2023	466,000	242,06482	0,5194524	0,55000 AA	22
PENNARELLO PERMANENT PUNTA MEDIA BLU	PZ	07/12/2023	367,000	238,41718	0,6496381	0,61000 AA	22
PENNARELLO PERMANENT PUNTA MEDIA NERO	PZ	07/12/2023	188,000	130,85012	0,6960113	0,61000 AA	22
PENNARELLO PERMANENT PUNTA MEDIA ROSSO	PZ	09/11/2023	125,000	89,59040	0,7167232	0,61000 AA	22
PENNARELLO PERMANENT PUNTA SCALPELLO BLU	PZ	28/12/2023	229,000	232,77516	1,0164854	0,99000 AA	22
PENNARELLO PERMANENT PUNTA SCALPELLO NERO	PZ	03/01/2024	177,000	193,83852	1,0951329	0,99000 AA	22
PENNARELLO PERMANENT PUNTA SCALPELLO ROSSO	PZ	03/01/2024	125,000	137,20599	1,0976479	0,99000 AA	22
PROMEMORIA ADESIVO RIMUOVIBILE 75*125	PZ	03/01/2024	1963,000	659,11514	0,3357693	0,30000 AA	22
PUNTI PER CUCITRICE ART.130	SC	03/01/2024	3085,000	747,34896	0,2422525	0,16000 AA	22
PUNTI PER CUCITRICE ART.515	SC	17/11/2023	0,000	0,00000	0,7806024	0,58000 AA	22
PUNTI PER CUCITRICE 23/10	SC	17/11/2023	74,000	134,24491	1,8141204	1,56000 AA	22
PUNTI PER CUCITRICE 23/12	SC	17/11/2023	119,000	215,19128	1,8083301	1,68000 AA	22
PUNTI PER CUCITRICE 23/15	SC	26/10/2023	44,000	93,42859	2,1233770	2,04000 AA	22
PUNTI PER CUCITRICE 23/17	SC	08/09/2023	96,000	212,87637	2,2174622	0,56000 AA	22
PUNTI PER CUCITRICE 23/8	SC	17/11/2023	130,000	115,78713	0,8906702	1,20000 AA	22
RACCOLGITORE RACCOLTA CARTA F.TO RETTANGOLARE PERSONALIZZATO F.V.G.	PZ	15/12/2023	69,000	31,27789	0,4533028	0,00000 AA	22
RICAMBIO PER PENNA PARKER STILOGRAFICA KUINK BLU	SC	06/03/2023	675,000	1.144,81087	1,6960161	3,00000 AA	22

T - transito
C - composto
M - componente
A - alternativo

Elenco articoli di magazzino per class. / subclass. merceologica

Magazzino: 01

EMAAMCME

01 MATERIALE DI MAGAZZINO

01 MATERIALE DI IMMEDIATO CONSUMO

TCMA Articolo a Magazzino	Un.M.	Dt.Ul.Mov.	Giacenza	Valore Giacenza	PMPPIvato	Ultimo Prezzo C.IVA	Al.IVA
RICAMBIO PER PENNA PARKER STILOGRAFICA KUINK NERO	SC	24/11/2023	18,000	59,70475	3,3169308	3,00000 AA	22
RICAMBIO PER PENNA PARKER STILOGRAFICA KUINK ROSSO	SC	24/11/2023	45,000	83,35951	1,8524335	2,50000 AA	22
RICAMBIO PER PENNA STILOFORO BLU	PZ	29/11/2023	627,000	404,27223	0,6447723	0,56000 AA	22
RICAMBIO PER PENNA STILOFORO NERO	PZ	29/11/2023	1064,000	726,00050	0,6823313	0,56000 AA	22
RICAMBIO PER PENNA STILOFORO ROSSO	PZ	29/11/2023	634,000	412,70312	0,6509513	0,56000 AA	22
ROTOLO CARTA PER CALCOLATRICE DA 60 60,5	PZ	27/06/2023	1608,000	308,21919	0,1916786	0,19500 AA	22
ROTOLO CARTA PER CALCOLATRICE 57 MM.	PZ	16/11/2023	247,000	91,58641	0,3707952	0,20000 AA	22
SCATOLONE IN CARTONE 50*40*32	PZ	28/12/2023	10993,040	13.548,97677	1,2325050	1,20000 AA	22
SPAGO GROSSO	PZ	21/12/2023	212,000	812,43730	3,8322514	3,44000 AA	22
SPAGO SOTTILE	PZ	21/12/2023	623,000	329,94036	0,5295993	0,00000 AA	22
TAMPONE PER NUMERATORE AUTOMATICO	PZ	03/01/2024	34,000	899,63388	26,4598201	30,00000 AA	22
TAMPONE PER TIMBRO N.1	PZ	03/01/2024	82,000	145,20980	1,7708512	0,00000 AA	22
TAMPONE PER TIMBRO N.2	PZ	03/01/2024	141,280	80,58288	0,5703771	0,00000 AA	22
TEMPERAMATITE	PZ	03/01/2024	113,000	99,17612	0,8776648	1,20000 AA	22

Totale class. merceologica :

441.140,76

02 MATERIALE DI CONSUMO INFORMATICO PER FAX

TCMA Articolo a Magazzino	Un.M.	Dt.Ul.Mov.	Giacenza	Valore Giacenza	PMPPIvato	Ultimo Prezzo C.IVA	Al.IVA
GRUPPO CILINDRICO-DRUM PER FAX BROTHER 8220	PZ	23/03/2020	38,000	1.472,17210	38,7413711	14,28000 AA	22
GRUPPO CILINDRICO-KIT PER FAX NASHUATEC F111 E RICOH 1180L	PZ	30/11/2018	17,000	1.478,98300	86,9990000	71,90000 AA	22
TIMBRO IN GOMMA POLINOMI	PZ	03/01/2024	59,000	250,95020	4,2533933	6,15000 AA	22
TONER PER FAX BROTHER 8220	PZ	11/12/2017	79,000	5.744,01251	72,7090191	62,00000 AA	22
TONER PER FAX BROTHER 9650-9660 COD.12HT 9650 T3	PZ	11/01/2017	157,000	10.208,45843	65,0220282	54,00000 AA	22

Totale class. merceologica :

19.154,58

03 MATERIALE DI CONSUMO INFORMATICO PER STAMPANTE

TCMA Articolo a Magazzino	Un.M.	Dt.Ul.Mov.	Giacenza	Valore Giacenza	PMPPIvato	Ultimo Prezzo C.IVA	Al.IVA
GRUPPO CILINDRICO-DRUM PER FAX BROTHER 9650-9660	PZ	11/01/2017	55,000	5.647,69735	102,6854064	13,92000 AA	22

Totale class. merceologica :

5.647,70

04 MATERIALE DI CONSUMO VARIO

TCMA Articolo a Magazzino	Un.M.	Dt.Ul.Mov.	Giacenza	Valore Giacenza	PMPPIvato	Ultimo Prezzo C.IVA	Al.IVA
CD-R 80 MIN.700 MB	PZ	03/10/2023	6739,000	6.172,41049	0,9159238	0,50000 AA	22
NASTRO CARTUCCIA DRYNKJET-PENNINI- LOGOS 260-181 COD.83550	PZ	29/11/2023	183,000	273,45818	1,4943070	1,12000 AA	22
NASTRO OLIVETTI PER CALCOLATRICE COD.80406	PZ	06/09/2023	141,000	417,75122	2,9627746	2,20000 AA	22
NASTRO-CARTUCCIA EASYROLL INKROLLER PER LOGOS 4/4 COD.80624	PZ	06/09/2023	240,000	536,43770	2,2351571	3,04000 AA	22

Totale class. merceologica :

7.400,06

T - transito
C - composto
M - componente
A - alternativo

Elenco articoli di magazzino per class. / subclass. merceologica

Magazzino: 01

EMAAMCME

01 MATERIALE DI MAGAZZINO

05 MATERIALE DI FACILE CONSUMO

TCMA Articolo a Magazzino	Un.M.	Dt.Ul.Mov.	Giacenza	Valore Giacenza	PMPP Ivato	Ultimo Prezzo C.IVA	Al.IVA
BACINELLA PORTACORRISPONDENZA	PZ	13/12/2023	938,000	833,91718	0,8890375	0,77000 AA	22
CARTOLAIO/RACCOGLITORE PORTADOCUMENTI A MACCHINETTA D.5	PZ	28/12/2023	367,000	589,63938	1,6066468	0,00000 AA	22
CARTOLAIO/RACCOGLITORE PORTADOCUMENTI A MACCHINETTA D.9	PZ	28/12/2023	405,000	684,86010	1,6910126	2,40000 AA	22
CARTOLAIO/RACCOGLITORE PORTADOCUMENTI PER ARCHIVIO D.9	PZ	03/01/2024	4876,000	28.144,55968	5,7720590	8,12000 AA	22
CESTINO PER CARTASTRACCIA	PZ	21/12/2023	35,000	112,26359	3,2075310	2,64000 AA	22
CUCITRICE SKREBBA LANG 117/120	PZ	17/11/2023	11,000	1.000,88365	90,9894225	80,40000 AA	22
CUCITRICE ZENIT ART.548	PZ	29/12/2023	372,000	1.306,38547	3,5117889	3,00000 AA	22
FORBICE	PZ	21/12/2023	449,000	514,84567	1,1466496	0,96000 AA	22
LEVAPUNTI ZENIT ART.580	PZ	03/01/2024	134,000	182,69245	1,3633765	1,08000 AA	22
LIBRO FIRMA A SOFFIETTO KING EUROPA	PZ	07/12/2023	197,000	2.225,22221	11,2955442	9,32000 AA	22
NUMERATORE AUTOMATICO A 6 RUOTE UN 15 CM.5,5	PZ	26/09/2023	25,000	1.700,96154	68,0384615	60,00000 AA	22
PENNA DA STILOFORO NERA	PZ	23/08/2023	223,000	342,81919	1,5373058	0,87000 AA	22
PENNA STILOGRAFICA PARKER PER UFFICIO TAVOLARE	PZ	13/12/2023	36,000	508,96908	14,1380301	11,52500 AA	22
PERFORATORE DA TAVOLO MOD.787 CON REGOLATORE	PZ	28/12/2023	77,000	1.270,86995	16,5048046	0,98000 AA	22
PORTA CALENDARIO DA TAVOLO IN PLASTICA	PZ	31/12/2016	25,000	39,96311	1,5985244	1,18000 AA	22
PORTA NASTRO ADESIVO DA TAVOLO	PZ	28/12/2023	53,000	186,26852	3,5145004	3,60000 AA	22
PORTA TIMBRI LINEARE DA TAVOLO 10 POSTI	PZ	28/12/2023	67,000	267,74080	3,9961313	4,50000 AA	22
PORTA TIMBRI LINEARE DA TAVOLO 8 POSTI	PZ	03/01/2024	76,000	289,35621	3,8073185	3,50000 AA	22
PORTALISTINI PLASTIBOR 12 FF.AZZURRO	PZ	03/01/2024	501,000	1.090,04604	2,1757406	3,00000 AA	22
PORTALISTINI PLASTIBOR 24 FF.AZZURRO	PZ	03/01/2024	272,000	885,04184	3,2538303	4,20000 AA	22
RACCOGLITORE AD ANELLI PER BUSTE IN PLASTICA PLASTIBOR	PZ	28/12/2023	299,000	1.153,76517	3,8587464	4,20000 AA	22
RIGA CENTIMETRATA IN PLASTICA 30 CM.	PZ	28/12/2023	25,000	12,80373	0,5121492	0,42000 AA	22
RUBRICA TELEFONICA DA TAVOLO A SCATTO	PZ	03/01/2024	6,000	31,85432	5,3090529	4,64000 AA	22
SERVIZIO DA SCRITTOIO MUNARI IN SKY	PZ	17/08/2023	109,000	6.090,64059	55,8774366	57,61000 AA	22
SOTTOMANO IN SKY MUNARI	PZ	25/08/2023	8,000	96,51529	12,0644118	9,77000 AA	22
SOTTOTIMBERO IN GOMMA 17*23	PZ	21/12/2023	104,000	740,47020	7,1199058	6,81000 AA	22
SPUGNETTA BAGNADITA	PZ	07/12/2023	20,000	42,75810	2,1379048	1,92000 AA	22
TAGLIACARTE	PZ	28/12/2023	769,000	569,96058	0,7411711	0,29000 AA	22
TAPPETINO PER MOUSE	PZ	03/01/2024	492,000	547,92840	1,1136756	1,32000 AA	22
TOMI TAVOLARI	PZ	26/10/2023	225,000	32.542,14290	144,6317462	116,00000 AA	22
Totale class. merceologica :				84.006,14			

06 MODULISTICA

TCMA Articolo a Magazzino	Un.M.	Dt.Ul.Mov.	Giacenza	Valore Giacenza	PMPP Ivato	Ultimo Prezzo C.IVA	Al.IVA
BLOCCHI REGISTRO MENSILE ENTRATE/USCITE PR-09	PZ	17/11/2023	722,000	1.560,57585	2,1614624	1,65000 AA	22
CARTELLA INTESTATA BIANCA IN CELLULOSA A-1	PZ	19/05/2023	0,000	0,00000	0,1932996	0,16000 AA	22
FOGLIO PROPOSTA DELIBERA CON BORDO	PZ	31/12/2016	0,000	0,00000	0,0000000	0,00000 AA	22
FOGLIO PROPOSTE DELIBERA SENZA BORDO	PZ	31/12/2016	0,000	0,00000	0,0000000	0,00000 AA	22
MODULI MISSIONE ESTERO DOP/PM/EST/1	PZ	15/12/2023	147,000	8,91114	0,0606200	0,06200 AA	22
Totale class. merceologica :				1.569,49			
Totale class. merceologica :				558.918,72			

T - transito
C - composto
M - componente
A - alternativo

Magazzino: 01

EMAAMCME

Totale Articoli a Magazzino : 155

Totale valore generale :

T - transito
C - composto
M - componente
A - alternativo

ALLEGATO 10 (relativo al punto m) della Relazione sulla gestione)

IMMOBILIZZAZIONI MATERIALI IMMOBILI

Voce stato patrimoniale (Attività)	Conto CO.GE.	Categoria cespite	Disponibilità	Valore									Valore patrimoniale al 31/12/2023 al netto del fondo ammortamento			
				Valore Patrimoniale al 31/12/2022	Fondo ammort. al 31/12/2022	patrimoniale al netto fondo ammortamento al 1/1/2023	Incrementi 2023	Decrementi 2023	Storno ammortamento 2023	Incremento ammortamento 2023	Importo ammortamento esercizio 2023	Valore patrimoniale al 31/12/2023		Fondo ammortamento al 31/12/2023		
1.2	1.2.2.2.10.1.1	fabbricati ad uso abitativo di valore culturale, storico ed artistico	Demanio Storico - Artistico	4.085.538,51	0,00	4.085.538,51		0,00				0,00	4.085.538,51	0,00	4.085.538,51	
	1.2.2.2.10.9.1	fabbricati ad uso strumentale di valore culturale, storico ed artistico	Demanio Storico - Artistico	111.899.868,99	0,00	111.899.868,99	3.157.626,84	24.844,35				0,00	115.032.651,48	0,00	115.032.651,48	
	totale voce 1.2				115.985.407,50	0,00	115.985.407,50	3.157.626,84	24.844,35	0,00	0,00	0,00	119.118.189,99	0,00	119.118.189,99	
1.9	1.2.2.2.10.5.1	siti archeologici di valore culturale, storico ed artistico	Demanio Storico - Artistico	59.490,76	0,00	59.490,76		0,00				0,00	59.490,76	0,00	59.490,76	
	1.2.2.2.10.99.999	beni immobili di valore culturale, storico ed artistico n.a.c.	Demanio Storico - Artistico	28.093.028,61	0,00	28.093.028,61	679.127,50	6.211,09				0,00	28.765.945,02	0,00	28.765.945,02	
	1.2.2.3.3.1.1	foreste	Patrimonio Disponibile	1.835.996,84	0,00	1.835.996,84		0,00				0,00	1.835.996,84	0,00	1.835.996,84	
	1.2.2.3.4.1.1	giacimenti	Patrimonio Indisponibile	15.462.783,37	0,00	15.462.783,37	498.527,10	825,67				0,00	15.960.484,80	0,00	15.960.484,80	
totale voce 1.9				57.544.400,56	0,00	57.544.400,56	1.177.654,60	7.036,76	0,00	0,00	0,00	58.715.018,40	0,00	58.715.018,40		
2.1	1.2.2.2.13.1.1	terreni agricoli	Patrimonio Disponibile	7.858.822,94	0,00	7.858.822,94		22.023,61				0,00	7.836.799,33	0,00	7.836.799,33	
	1.2.2.2.13.2.1	terreni edificabili	Patrimonio Disponibile	10.637,25	0,00	10.637,25		0,00				0,00	10.637,25	0,00	10.637,25	
	1.2.2.2.13.99.999	altri terreni n.a.c.	Patrimonio Disponibile	6.064.790,77	0,00	6.064.790,77	211.058,74	239.037,19				0,00	6.036.812,32	0,00	6.036.812,32	
				Patrimonio Indisponibile	36.625.435,00	0,00	36.625.435,00	578.750,14	211.058,74				0,00	36.993.126,40	0,00	36.993.126,40
totale voce 2.1				50.559.685,96	0,00	50.559.685,96	789.808,88	472.119,54	0,00	0,00	0,00	50.877.375,30	0,00	50.877.375,30		
2.2	1.2.2.2.9.1.1	fabbricati ad uso abitativo	Patrimonio Disponibile	2.310.364,97	271.708,99	2.038.655,98		88.206,48				44.443,18	2.222.158,49	316.152,17	1.906.006,32	
	1.2.2.2.9.16.1	impianti sportivi	Patrimonio Indisponibile	32.797,47	3.935,70	28.861,77		0,00				655,95	32.797,47	4.591,65	28.205,82	
	1.2.2.2.9.17.1	fabbricati destinati ad asili nido	Patrimonio Indisponibile	404.203,02	48.504,36	355.698,66		0,00				8.084,06	404.203,02	56.588,42	347.614,60	
	1.2.2.2.9.19.1	fabbricati ad uso strumentale	Patrimonio Disponibile	662.879,97	79.871,53	583.008,44	287.811,30	0,00				16.135,71	950.691,27	96.007,24	854.684,03	
				Patrimonio Indisponibile	156.760.751,91	18.283.554,94	138.477.196,97	2.232.047,05	1.078.065,73	129.367,92			3.158.294,75	157.914.733,23	21.312.481,77	136.602.251,46
	1.2.2.2.9.2.1	fabbricati ad uso commerciale	Patrimonio Disponibile	2.954.127,77	347.874,64	2.606.253,13		0,00				59.082,56	2.954.127,77	406.957,20	2.547.170,57	
				Patrimonio Indisponibile	2.871.697,01	344.318,07	2.527.378,94		0,00				57.433,94	2.871.697,01	401.752,01	2.469.945,00
	1.2.2.2.9.4.1	fabbricati industriali e costruzioni leggere	Patrimonio Disponibile	49.494,90	5.939,40	43.555,50		0,00				989,90	49.494,90	6.929,30	42.565,60	
	1.2.2.2.9.5.1	fabbricati rurali	Patrimonio Disponibile	8.162.285,85	962.261,41	7.200.024,44	28.670,00	0,00				163.819,11	8.190.955,85	1.126.080,52	7.064.875,33	
	1.2.2.2.9.99.999	beni immobili n.a.c.	Patrimonio Disponibile	1.140.041,22	132.239,59	1.007.801,63	1.078.065,73	948.697,81		129.367,92		22.800,83	1.140.041,22	155.040,42	985.000,80	
			Patrimonio Indisponibile	1.596.218,40	637.848,89	958.369,51		0,00				106.308,15	1.596.218,40	744.157,04	852.061,36	
totale voce 2.2				176.944.862,49	21.118.057,52	155.826.804,97	3.626.594,08	2.114.970,02	129.367,92	129.367,92	3.638.048,14	178.327.118,63	24.626.737,74	153.700.380,89		
2.8	1.2.2.2.9.9.1	infrastrutture telematiche	Patrimonio Indisponibile	52.885.636,45	9.031.644,16	43.853.992,29	107.462,53	0,00	0,00			1.589.792,97	52.993.098,98	10.621.437,13	42.371.661,85	
	totale voce 2.8				52.885.636,45	9.031.644,16	43.853.992,29	107.462,53	0,00	0,00	0,00	1.589.792,97	52.993.098,98	10.621.437,13	42.371.661,85	
Totale complessivo				453.919.992,96	30.149.701,68	423.770.291,28	8.859.146,93	2.618.970,67	129.367,92	129.367,92	5.227.841,11	460.030.801,30	35.248.174,87	424.782.626,43		

REGIONE AUTONOMA FVG

Stampa scheda patrimoniale per tipo evento

eseguito da: I_960064

data: 27/05/2024 16:10:50

Valore dei parametri	
Pagina	0
Dalla data introito	
Alla data introito	
Dall'anno introito	
All'anno introito	
Numero introito	
Dall'introito	
All'introito	
Catalogo	
Dalla categoria patrimoniale	
Alla categoria patrimoniale	
Titolo possesso	
Subcentro	
Consegnatario	
Subconsegnatario	
Ufficio	
Proprietà	Y
Disponibilità	

Eventi	
Dalla data evento	
Alla data evento	
Solo beni con eventi nel periodo	N
Consegne e Restituzioni	Y
Cambio Consegnatario	Y
Cambio Subconsegnatario	Y
Cambio Categoria Patrimoniale	Y
Ammortamenti	Y
Rivalutazioni	Y
Alienazione	Y
Fatture relative al Bene	Y
Fatture relative a Schede Tecniche	Y
Beni Accessori	N
Beni Accessori Alienati	N
Conferimenti Bene	Y
Conferimenti Schede	Y

Numero	1000001	Data Introito	31/12/2016	Data Alienazione		Matricola		POSSIBILE LINK
Desc. Articolo	DEMANIO IDRICO							
Desc. Aggiuntiva	CORSI D'ACQUA, DARSENE E AREE GOLENALI...(2016 SUP 317628318 2017 SUP 319870622)							

Categoria	W1	PATRIMONIO NATURALE NON PRODOTTO			Subcategoria	002	DEMANIO IDRICO		
Quantità	1	Conservazione	BU	BUONO	Tipolo possesso	TR	TRASFERITI DALLO STATO	Data Inizio Ammortamento	31/12/2016
Subcentro	DEMANI	DEMANIO REGIONALE FVG			Introito Associato			Perc. Ammortamento	0
Dipendenza					Consegnatario				
Locale					Subconsegnatario				

Valori del bene

Costo iniziale	96.692.308,00 €
Importo IVA	0,00 €
Costo Ivato	96.692.308,00 €
Valore attuale	96.692.308,00 €
Prezzo vendita	

Dati ammortamento

Importo ammortizzabile bene	96.692.308,00 €
Importo ammortizzabile schede	0,00 €
Importo ammortizzabile totale	96.692.308,00 €
Importo accantonato	0,00 €
Importo da ammortizzare	96.692.308,00 €

Numero	1000002	Data Introito	31/12/2016	Data Alienazione		Matricola	
Desc. Articolo	DEMANIO MARITTIMO REGIONALE						
Desc. Aggiuntiva	DEMANIO MARITTIMO DARSENE, FABBRICATI ,TERRE, SPECCHI ACQUEI, PERTINENZE...						

Categoria	W1	PATRIMONIO NATURALE NON PRODOTTO			Subcategoria	010	DEMANIO MARITTIMO REGIONALE		
Quantità	1	Conservazione	BU	BUONO	Tipolo possesso	TR	TRASFERITI DALLO STATO	Data Inizio Ammortamento	31/12/2016
Subcentro	DEMANI	DEMANIO REGIONALE FVG			Introito Associato		Perc. Ammortamento	0	
Dipendenza					Consegnatario				
Locale					Subconsegnatario				

Valori del bene

Costo iniziale	84.148.661,00 €
Importo IVA	0,00 €
Costo Ivato	84.148.661,00 €
Valore attuale	84.148.661,00 €
Prezzo vendita	

Dati ammortamento

Importo ammortizzabile bene	84.148.661,00 €
Importo ammortizzabile schede	0,00 €
Importo ammortizzabile totale	84.148.661,00 €
Importo accantonato	0,00 €
Importo da ammortizzare	84.148.661,00 €

Numero	1000003	Data Introito	31/12/2016	Data Alienazione		Matricola	
Desc. Articolo	STRADE REGIONALI						
Desc. Aggiuntiva	DEMANIO STRADE REGIONALI DI INTERESSE REGIONALE ED EX PROVINCE (2017 KM 2966,327)						

Categoria	B3	INFRASTRUTTURE DEMANIALI	Subcategoria	120	INFRASTRUTTURE STRADALI		
Quantità	1	Conservazione BU BUONO	Tipolo possesso	ACQ	ACQUISTO	Data Inizio Ammortamento	31/12/2016
Subcentro	DEMANI	DEMANIO REGIONALE FVG	Introito Associato			Perc. Ammortamento	3
Dipendenza			Consegnatario				
Locale			Subconsegnatario				

Valori del bene

Costo iniziale	445.924.257,98 €
Importo IVA	0,00 €
Costo Ivato	445.924.257,98 €
Valore attuale	445.924.257,98 €
Prezzo vendita	

Dati ammortamento

Importo ammortizzabile bene	445.924.257,98 €
Importo ammortizzabile schede	0,00 €
Importo ammortizzabile totale	445.924.257,98 €
Importo accantonato	93.644.094,18 €
Importo da ammortizzare	352.280.163,80 €

Ammortamenti							
Anno	Tipologia	Ammortabile	Non ammortabile	Perc. ammortamento	Perc. aggiuntiva	Quota ammortamento	
2017	F FISCALE	445.924.257,98	0,00	3	0	13.377.727,74	
2018	F FISCALE	445.924.257,98	0,00	3	0	13.377.727,74	
2019	F FISCALE	445.924.257,98	0,00	3	0	13.377.727,74	
2020	F FISCALE	445.924.257,98	0,00	3	0	13.377.727,74	
2021	F FISCALE	445.924.257,98	0,00	3	0	13.377.727,74	
2022	F FISCALE	445.924.257,98	0,00	3	0	13.377.727,74	
2023	F FISCALE	445.924.257,98	0,00	3	0	13.377.727,74	

Numero	1000004	Data Introito	31/12/2016	Data Alienazione		Matricola	
Desc. Articolo	DEMANIO FERROVIARIO						
Desc. Aggiuntiva	FERROVIA UDINE/CIVIDALE (2017 KM 17,200)						
Categoria	B3	INFRASTRUTTURE DEMANIALI		Subcategoria	010	INFRASTRUTTURE DEMANIALI FERROVIARIE	
Quantità	1	Conservazione	BU BUONO	Tipolo possesso	ACQ	ACQUISTO	Data Inizio Ammortamento 31/12/2016
Subcentro	DEMANI	DEMANIO REGIONALE FVG		Introito Associato			Perc. Ammortamento 3
Dipendenza				Consegnatario			
Locale				Subconsegnatario			

Valori del bene

Costo iniziale	13.760.000,00 €
Importo IVA	0,00 €
Costo Ivato	13.760.000,00 €
Valore attuale	13.760.000,00 €
Prezzo vendita	

Dati ammortamento

Importo ammortizzabile bene	13.760.000,00 €
Importo ammortizzabile schede	0,00 €
Importo ammortizzabile totale	13.760.000,00 €
Importo accantonato	2.889.600,00 €
Importo da ammortizzare	10.870.400,00 €

Ammortamenti							
Anno	Tipologia	Ammortamento	Ammortizzabile	Non ammortizzabile	Perc. ammortamento	Perc. aggiuntiva	Quota ammortamento
2017	F	FISCALE	13.760.000,00	0,00	3	0	412.800,00
2018	F	FISCALE	13.760.000,00	0,00	3	0	412.800,00
2019	F	FISCALE	13.760.000,00	0,00	3	0	412.800,00
2020	F	FISCALE	13.760.000,00	0,00	3	0	412.800,00
2021	F	FISCALE	13.760.000,00	0,00	3	0	412.800,00
2022	F	FISCALE	13.760.000,00	0,00	3	0	412.800,00
2023	F	FISCALE	13.760.000,00	0,00	3	0	412.800,00

Numero	100005	Data Introito	31/12/2016	Data Alienazione		Matricola	
Desc. Articolo	DEMANIO FORESTALE						
Desc. Aggiuntiva	DEMANIO FORESTALE , PISTE (2017 KM 310)						

Categoria	B3	INFRASTRUTTURE DEMANIALI			Subcategoria	125	INFRASTRUTTURE STRADALI FORESTALI		
Quantità	1	Conservazione	BU	BUONO	Tipolo possesso	ACQ	ACQUISTO	Data Inizio Ammortamento	31/12/2016
Subcentro	DEMANI	DEMANIO REGIONALE FVG			Introito Associato			Perc. Ammortamento	3
Dipendenza					Consegnatario				
Locale					Subconsegnatario				

Valori del bene

Costo iniziale	23.300.957,71 €
Importo IVA	0,00 €
Costo Ivato	23.300.957,71 €
Valore attuale	23.300.957,71 €
Prezzo vendita	

Dati ammortamento

Importo ammortizzabile bene	23.300.957,71 €
Importo ammortizzabile schede	0,00 €
Importo ammortizzabile totale	23.300.957,71 €
Importo accantonato	4.893.201,11 €
Importo da ammortizzare	18.407.756,60 €

Ammortamenti

Anno	Tipologia	Ammortizzabile	Non ammortizzabile	Perc. ammortamento	Perc. aggiuntiva	Quota ammortamento
2017	F FISCALE	23.300.957,71	0,00	3	0	699.028,73
2018	F FISCALE	23.300.957,71	0,00	3	0	699.028,73
2019	F FISCALE	23.300.957,71	0,00	3	0	699.028,73
2020	F FISCALE	23.300.957,71	0,00	3	0	699.028,73
2021	F FISCALE	23.300.957,71	0,00	3	0	699.028,73
2022	F FISCALE	23.300.957,71	0,00	3	0	699.028,73
2023	F FISCALE	23.300.957,71	0,00	3	0	699.028,73

Numero	1000006	Data Introito	01/01/2018	Data Alienazione		Matricola	
Desc. Articolo	DEMANIO AEROPORTUALE REGIONALE						
Desc. Aggiuntiva	DEMANIO AEROPORTUALE REGIONALE						
Categoria	B1	TERRENI DEMANIALI		Subcategoria	010	TERRENI DEMANIALI	
Quantità	1	Conservazione	BU	BUONO	Tipolo possesso	TR	TRASFERITI DALLO STATO
Subcentro	DEMANI	DEMANIO REGIONALE FVG		Introito Associato		Data Inizio Ammortamento	01/01/2018
Dipendenza				Consegnatario		Perc. Ammortamento	0
Locale				Subconsegnatario			

Valori del bene

Costo iniziale	0,00 €
Importo IVA	0,00 €
Costo Ivato	0,00 €
Valore attuale	0,00 €
Prezzo vendita	

Dati ammortamento

Importo ammortizzabile bene	0,00 €
Importo ammortizzabile schede	0,00 €
Importo ammortizzabile totale	0,00 €
Importo accantonato	0,00 €
Importo da ammortizzare	0,00 €

**DIREZIONE CENTRALE PATRIMONIO, DEMANIO, SERVIZI GENERALI E SISTEMI INFORMATIVI
SERVIZIO LOGISTICA, PROTOCOLLO, VIGILANZA COOPERATIVE E SERVIZI GENERALI**

REGISTRO DEI BENI MOBILI AMMORTIZZABILI AL 31 DICEMBRE 2023 PER PIANO DEI CONTI

P.d.C.	Descrizione	Costo iniziale	Quota annua ammortamento	Fondo ammortamento precedente	Preammortamento	Valore a fine anno corrente	Fondo ammortamento corrente
1.2.2.02.01.01.001	Mezzi di trasporto stradali	11.429.914,00	736.634,55	8.777.975,80	378.144,09	1.537.159,56	9.892.754,44
1.2.2.02.01.03.001	mezzi di trasporto per vie d'acqua	621.467,63	74.480,88	360.784,55	0,00	186.202,20	435.265,43
1.2.2.02.01.99.999	Mezzi di trasporto ad uso civile, di sicurezza e ordine pubblico n.a.c.	74.082.775,73	2.833.379,90	70.832.535,87	148.014,36	268.845,60	73.813.930,13
1.2.2.02.03.01.001	mobili e arredi per ufficio	9.437.655,25	69.024,79	9.151.007,15	3.443,88	214.179,43	9.223.475,82
1.2.2.02.03.02.001	mobili e arredi per alloggi e pertinenze	722.237,09	9.385,87	689.858,19	758,58	22.234,45	700.002,64
1.2.2.02.03.99.001	mobili e arredi n.a.c.	625.111,41	4.743,96	591.981,40	0,00	28.386,05	596.725,36
1.2.2.02.05.99.999	attrezzature n.a.c.	30.180.330,21	596.983,01	27.930.712,38	100.176,38	1.552.458,44	28.627.871,77
1.2.2.02.06.01.001	macchine per ufficio	713.662,98	15.313,04	651.832,47	43,40	46.474,07	667.188,91
1.2.2.02.07.99.999	hardware n.a.c.	16.960.877,97	581.451,63	15.428.604,21	10.432,51	940.389,62	16.020.488,35
1.2.2.02.08.01.001	armi leggere ad uso civile e per ordine pubblico e sicurezza	162.743,37	8.995,13	142.926,45	430,42	10.391,37	152.352,00
1.2.2.02.11.01.001	oggetti di valore	1.682.161,75	0,00	0,00	0,00	1.682.161,75	0,00
1.2.2.02.12.01.001	materiale bibliografico	1.362.964,82	545,77	1.361.893,27	0,00	525,78	1.362.439,04
Totali generali:		147.981.902,21	4.930.938,53	135.920.111,74	641.443,62	6.489.408,32	141.492.493,89

Tabella A) - Società controllate

Società controllate	DATI PARTECIPAZIONI INSERITI A RENDICONTO 2022				valore partecipazioni al 1/1/2023 [a]	VAR. PARTECIPAZ. 2023		VAR. NUMERO AZIONI PARTECIP. 2023		causa variazione partecipazione	AUMENTO PARTECIPAZIONI 2023				RIDUZIONE PARTECIPAZIONI 2023				valore al 31/12/2023 [a+b+c+d-e-f+g]	Bilancio di riferimento per valutazione al PN	ulteriori eventuali note
	% partecipaz.	numero azioni	valore partecipazioni	Bilancio di riferimento per valutazione al PN		variazione % partecipazione (+/-)	% partecipazione al 31/12/2023	variazione numero azioni (+/-)	numero azioni al 31/12/2023		acquisti [b]	acquisiz. gratuite/subentri [c]	rivalutazioni [d]	note	cessioni [e]	svalutazioni [f]	plusvalenze (+) / minusvalenze (-) [g]	note			
Insiel - Informatica per il Sistema degli enti locali Spa	100,00%	17.766.250	47.079.242,00	Bilancio al 31/12/2021	47.079.242,00		100,00%		17.766.250						17.941,00			47.061.301,00	31/12/2022		
Finanziaria regionale Friuli Venezia Giulia Società per Azioni - Friulla Spa	78,796%	210.870.778	510.460.529,76	Bilancio al 31/12/2021	510.460.529,76	-5,120%	73,676%	-90.633.693	120.237.085	Cedute a Friulia n. 91.599.798 azioni; distribuite a Regione FVG n. 344.936 azioni come dividendo 2022; acquistate da Friulia n. 621.169 azioni nell'operazione Interporto TS	1.999.999,77		261.746.162,62	operazione Interporto TS (DGR 1647 dd.20/10/23)		294.704.587,00		479.502.105,15	31/12/2022	La Regione ha ceduto a Friulia n. 91.599.798 az.Friulia in cambio di n. 288.039.409 az.Autovie V.(DGR 461 dd 10.03.23)	
Friuli Venezia Giulia Strade Spa	100,00%	10.300	12.995.351,00	Bilancio al 31/12/2021	12.995.351,00		100,00%		10.300				480.599,00					13.475.950,00	31/12/2022		
Società Autostrade Alto Adriatico Spa	67,00%	4.020.000	3.582.012,29	Bilancio al 31/12/2021	3.582.012,29	23,520%	90,520%	86.503.733	90.523.733		300.297.514,00			Regione ha ceduto a Società Autostrade Alto Adriatico n. 293.505.844 az.Autovie in cambio di n. 86.503.733 della società medesima				303.879.526,29	31/12/2022		
Società Ferrovie Udine-Cividale Srl	100,00%	1	1.330.512,00	Bilancio al 31/12/2021	1.330.512,00		100,00%		1				11.497,00					1.342.009,00	31/12/2022		
FVG Energia Spa (ex U.C.I.T. Srl)	100,00%	1	643.285,00	Bilancio al 31/12/2021	643.285,00	0,00%	100,00%	130.000	130.000		100.000,00		3.218,00					746.503,00	31/12/2022	Trasformazione societaria da U.C.I.T. Srl a FVG Energia Spa (DGR 1563 dd. 6/10/2023) con aumento di capitale sociale	
DITEDI - Distretto industriale delle tecnologie digitali Scarl	10,85%	1	20.597,85	Bilancio al 31/12/2021	20.597,85		10,85%		1				31,90					20.629,75	31/12/2022		
Friuli Innovazione centro di ricerca e trasferimento tecnologico Scarl	30,84%	1	1.396.188,48	Bilancio al 31/12/2021	1.396.188,48		30,84%		1				17.540,55					1.413.729,03	31/12/2022		
FVG PLUS Spa	85,71%	3.000.000	3.000.000,00	nuova partecipazione 2022	3.000.000,00		85,71%		3.000.000						65.094,19			2.934.905,81	31/12/2022		
					580.507.718,38						302.397.513,77	0,00	262.259.049,07	0,00	294.704.587,00	83.035,19	0,00	0,00	850.376.659,03		

Tabella B) - Società partecipate

Società partecipate	DATI PARTECIPAZIONI INSERITI A RENDICONTO 2022				valore partecipazioni al 1/1/2023 [a]	VAR. PARTECIPAZ. 2023		VAR. NUMERO AZIONI PARTECIP. 2023		Causa variazione partecipazione	AUMENTO PARTECIPAZIONI 2023				RIDUZIONE PARTECIPAZIONI 2023				valore al 31/12/2023 [a+b+c+d-e-f+g]	Bilancio di riferimento per valutazione al PN	ulteriori eventuali note
	% partecipaz.	numero azioni	valore partecipazioni	Bilancio di riferimento per valutazione al PN		variazione % partecipazione (+/-)	% partecipazione al 31/12/2023	variazione numero azioni (+/-)	numero azioni al 31/12/2023		acquisti [b]	acquisiz. gratuite/subentri [c]	rivalutazioni [d]	note	cessioni [e]	svalutazioni [f]	plusvalenze (+)/minusvalenze (-) [g]	note			
Aeroporto Friuli Venezia Giulia Spa	45,00%	3.825.000	6.117.611,85	Bilancio al 31/12/2021	6.117.611,85	45,00%		3.825.000			2.233.233,00							8.350.844,85	31/12/2022		
Società per azioni Autovie Venete (S.A.A.V.)	0,90%	5.466.435	5.189.058,09	Bilancio al 31/12/2021	5.189.058,09	-0,90%	0,00%	288.039.409	293.505.844		294.704.587,00			300.297.514,00		403.868,97		0,00	31/12/2022	Per effetto delle operazioni di acquisto di ulteriori azioni di Autovie Venete Spa da Friulia Spa e di cessione dell'intero pacchetto azionario di Autovie detenuto dalla Regione mediante conferimento a Società Autostrade Alto Adriatico, al 31/12/2023 la Regione non detiene più una partecipazione diretta nella società Autovie Venete Spa	
Elettra - Sincrotrone Trieste Scpa	37,63%	347.017	22.767.541,18	Bilancio al 31/12/2021	22.767.541,18	-1,76%	35,87%		347.017						504.944,77			22.262.596,41	31/12/2022	diminuita la percentuale di partecipazione perché il socio Area di Ricerca ha sottoscritto un accordo riservato ed ha aumentato la sua quota.	
Polo Tecnologico Alto Adriatico Andrea Galvani Scpa	33,09%	464.664	482.557,42	Bilancio al 31/12/2021	482.557,42		33,09%		464.664		4.777,20							487.334,62	31/12/2022		
					34.556.768,48						294.704.587,00	0,00	2.238.010,20		300.297.514,00	504.944,77	403.868,97	31.100.775,88			

Tabella C) - Enti controllati

Enti controllati	DATI PARTECIPAZIONI INSERITI A RENDICONTO 2022			valore partecipazioni al 1/1/2023 [a]	VAR. % PARTECIPAZ. 2023			AUMENTO PARTECIPAZIONI 2023				RIDUZIONE PARTECIPAZIONI 2023				valore al 31/12/2023 [a+b+c+d-e-f-g]	Bilancio di riferimento per valutazione al PN	ulteriori eventuali note
	% partecipaz.	valore partecipazioni	Bilancio di riferimento per valutazione al PN		variazione % partecipazione (+/-)	% partecipazione al 31/12/2023	Causa variazione partecipazione	acquisti [b]	acquisiz. gratuite/subentri [c]	rivalutazioni [d]	note	cessioni [e]	riduzione valore partecipazione [f]	svalutazioni [g]	note			
Centro Studi Pier Paolo Pasolini	89,29%	205.901,84	Bilancio al 31/12/2021	205.901,84		89,29%			1.025,05						206.926,89	31/12/2022		
Fondazione Aquileia	89,80%	10.890.557,65	Bilancio al 31/12/2021	10.890.557,65		89,796%			1.186.354,22						12.076.911,87	31/12/2022		
Informest - Centro di Servizi e documentazione per la Cooperazione economica Internazionale	99,73%	8.958.476,85	Bilancio al 31/12/2021	8.958.476,85		99,725%						527.715,37			8.430.761,48	31/12/2022		
Agenzia Lavoro & Sviluppo Impresa FVG	100,00%	855.588,14	Bilancio al 31/12/2021	855.588,14		100,00%			261.494,78						1.117.082,92	31/12/2022		
Agenzia regionale per il diritto allo studio - ARDIS	100,00%	91.293.725,34	Bilancio al 31/12/2021	91.293.725,34		100,00%			3.336.780,33						94.630.505,67	31/12/2022		
Agenzia regionale per la lingua friulana - ARLeF	100,00%	1.614.552,57	Bilancio al 31/12/2021	1.614.552,57		100,00%						389.762,10			1.224.790,47	31/12/2022		
Agenzia regionale per la protezione ambientale del Friuli Venezia Giulia - ARPA	100,00%	23.108.358,32	Bilancio al 31/12/2021	23.108.358,32		100,00%			977.395,68						24.085.754,00	31/12/2022		
Azienda Territoriale per l'Edilizia Residenziale di Gorizia - ATER	100,00%	135.352.564,00	Bilancio al 31/12/2021	135.352.564,00		100,00%			5.676.236,00						141.028.800,00	31/12/2022		
Azienda Territoriale per l'Edilizia Residenziale di Pordenone - ATER	100,00%	140.928.742,00	Bilancio al 31/12/2021	140.928.742,00		100,00%			3.918.162,00						144.846.904,00	31/12/2022		
Azienda Territoriale per l'Edilizia Residenziale di Trieste - ATER	100,00%	454.769.804,00	Bilancio al 31/12/2021	454.769.804,00		100,00%			5.773.023,00						460.542.827,00	31/12/2022		
Azienda Territoriale per l'Edilizia Residenziale di Udine - ATER	100,00%	274.146.831,00	Bilancio al 31/12/2021	274.146.831,00		100,00%			7.380.703,00						281.527.534,00	31/12/2022		
Ente di Decentramento Regionale di Gorizia - EDR	100,00%	6.297.586,64	Bilancio al 31/12/2021	6.297.586,64		100,00%			1.108.862,82						7.406.449,46	31/12/2022		
Ente di Decentramento Regionale di Pordenone - EDR	100,00%	5.597.651,68	Bilancio al 31/12/2021	5.597.651,68		100,00%			5.007.707,41						10.605.359,09	31/12/2022		
Ente di Decentramento Regionale di Trieste - EDR	100,00%	4.784.990,04	Bilancio al 31/12/2021	4.784.990,04		100,00%			1.986.579,59						6.771.569,63	31/12/2022		
Ente di Decentramento Regionale di Udine - EDR	100,00%	6.441.848,41	Bilancio al 31/12/2021	6.441.848,41		100,00%			4.516.503,93						10.958.352,34	31/12/2022		
Ente Parco naturale delle Dolomiti Friulane	100,00%	1.270.271,21	Bilancio al 31/12/2021	1.270.271,21		100,00%			569.451,98						1.839.723,19	31/12/2022		
Ente Parco naturale delle Prealpi Giulie	100,00%	4.056.025,48	Bilancio al 31/12/2021	4.056.025,48		100,00%			144.231,85						4.200.257,33	31/12/2022		
Ente regionale patrimonio culturale della Regione autonoma Friuli Venezia Giulia - ERPAC	100,00%	9.838.248,63	Bilancio al 31/12/2021	9.838.248,63		100,00%			1.353.987,74						11.192.236,37	31/12/2022		
Agenzia regionale per lo sviluppo rurale - Ersa	100,00%	7.343.208,17	Bilancio al 31/12/2021	7.343.208,17		100,00%			575.425,69						7.918.633,86	31/12/2022		
Ente tutela patrimonio ittico - ETPI	100,00%	5.804.292,90	Bilancio al 31/12/2021	5.804.292,90		100,00%						53.197,19			5.751.095,71	31/12/2022		
PromoTurismo FVG	100,00%	13.951.313,00	Bilancio al 31/12/2021	13.951.313,00		100,00%						471.809,00			13.479.504,00	31/12/2022		
				1.207.510.537,87					0,00	0,00	43.773.925,07			0,00	0,00	1.442.483,66	0,00	1.249.841.979,28

Tabella D) - Enti partecipati

Enti partecipati	DATI PARTECIPAZIONI INSERITI A RENDICONTO 2022			valore partecipazioni al 1/1/2023 [a]	VAR. % PARTECIPAZ. 2023			AUMENTO PARTECIPAZIONI 2023			RIDUZIONE PARTECIPAZIONI 2023			valore al 31/12/2023 [a+b+c+d-e-f-g]	Bilancio di riferimento per valutazione al PN	ulteriori eventuali note
	% partecipaz.	valore partecipazioni	Bilancio di riferimento per valutazione al PN		variazione % partecipazione (+/-)	% partecipazione al 31/12/2023	Causa variazione partecipazione	acquisti [b]	acquisiz. gratuite/subentri [c]	rivalutazioni [d]	cessioni [e]	riduzione valore partecipazione [f]*	svalutazioni [g]			
Associazione internazionale dell'Operetta Friuli Venezia Giulia	92,00%	51.934,39	Bilancio al 31/12/2021	51.934,39		92,00%						10.212,67	41.721,72	31/12/2022		
Associazione interregionale di coordinamento e documentazione per i problemi inerenti alla neve e alle valanghe - AINEVA	12,50%		Solo bilancio finanziario per cui non valutabile			12,50%										
Associazione Mittelfest	71,42%	142.185,07	Bilancio al 31/12/2021	142.185,07		71,42%				18.167,11			160.352,18	31/12/2022		
Associazione Palazzo del cinema - Hiša Filma	16,67%	6.108,82	Bilancio al 31/12/2021	6.108,82		16,67%				180.510,36			186.619,18	31/12/2022		
Associazione Teatro Pordenone	62,50%	162.751,25	Bilancio al 31/12/2021	162.751,25		62,50%				14.154,37			176.905,62	31/12/2022		
Collegio del Mondo Unito dell'Adriatico (Onlus)	20,00%	22.365,60	Bilancio al 31/12/2021	22.365,60		20,00%				810.784,20			833.149,80	31/12/2022		
Fondazione Agrifood & Bioeconomy FVG	28,00%	60.746,84	Bilancio al 31/12/2021	60.746,84		28,00%				131,60			60.878,44	31/12/2022		
Fondazione "Dolomiti - Dolomiten - dolomites - Dolomitis" UNESCO	22,84%	64.662,78	Bilancio al 31/12/2021	64.662,78		22,84%				4.842,30			69.505,08	31/12/2022		
Fondazione Museo Carnico delle Arti Popolari "Michele Gortani"	20,00%	0,00	Solo bilancio finanziario per cui non valutabile	0,00		20,00%							0,00			
Fondazione Palazzo Coronini Cronberg	14,29%	11.324.176,33	Bilancio al 31/12/2021	11.324.176,33		14,29%				380,37			11.324.556,70	31/12/2022		
Fondazione San Daniele	40,00%	953.870,00	Bilancio al 31/12/2021	953.870,00		40,00%							953.870,00		La Fondazione San Daniele è stata esclusa dal GAP 2023 all'esito della modifica dello Statuto, riguardante, tra l'altro, il Consiglio di amministrazione dell'ente. Non è infatti più prevista la nomina diretta da parte della Regione di componenti del Consiglio di amministrazione della Fondazione (articolo 11 dello Statuto).	
Fondazione Teatro Lirico "Giuseppe Verdi"	20,00%	4.617.604,20	Bilancio al 31/12/2021	4.617.604,20		20,00%				1.206.959,60			5.824.563,80	31/12/2022		
Fondazione Teatro Nuovo "Giovanni da Udine"	50,00%	1.319.702,00	Bilancio al 31/12/2021	1.319.702,00		50,00%						15.807,50	1.303.894,50	31/12/2022		
Fondazione "WELL FARE PORDENONE - Fondazione per il Microcredito e l'Innovazione Sociale"	2,44%	23.850,78	Bilancio al 31/12/2021	23.850,78	-0,01%	2,43%	rideterminazione quota per ingresso nuovi soci			3.480,15			27.330,93	31/12/2022		
Teatro Stabile del Friuli Venezia Giulia "Il Rossetti"	26,87%	0,00	Bilancio al 31/12/2021	0,00		26,87%							0,00	31/12/2022		
Teatro Stabile Sloveno- Slovensko Stalno Gledališče	33,33%	0,00	Bilancio al 31/12/2021	0,00		33,33%							0,00	31/12/2022		
Università Popolare di Trieste	20,00%	152.340,00	Bilancio al 31/12/2021	152.340,00		20,00%				12.871,40			165.211,40	31/12/2022		
Consorzio per la valorizzazione del Porto Vecchio "URSUS" (Urban Sustainable System)	23,33%	70.132,07	Bilancio al 31/12/2021	70.132,07		23,33%				8.639,10			78.771,17	31/12/2022		
Consorzio per la Scuola Mosaicisti del Friuli	14,72%	151.804,71	Bilancio al 31/12/2021	151.804,71	-0,70%	14,02%	rideterminazione quota per ingresso nuovi soci					3.402,03	148.402,68	31/12/2022		
Ente Regionale Teatrale del Friuli Venezia Giulia	3,125%	15.626,18	Bilancio al 31/12/2021	15.626,18		3,125%				7.454,88			23.081,06	31/12/2022		

Enti partecipati	DATI PARTECIPAZIONI INSERITI A RENDICONTO 2022			valore partecipazioni al 1/1/2023 [a]	VAR. % PARTECIPAZ. 2023			AUMENTO PARTECIPAZIONI 2023			RIDUZIONE PARTECIPAZIONI 2023			valore al 31/12/2023 [a+b+c+d-e-f-g]	Bilancio di riferimento per valutazione al PN	ulteriori eventuali note
	% partecipaz.	valore partecipazioni	Bilancio di riferimento per valutazione al PN		variazione % partecipazione (+/-)	% partecipazione al 31/12/2023	Causa variazione partecipazione	acquisti [b]	acquisiz. gratuite/subentri [c]	rivalutazioni [d]	cessioni [e]	riduzione valore partecipazione [f]*	svalutazioni [g]			
Fondazione Scuola Merletti di Gorizia	92,50%	306.471,92	Bilancio al 31/12/2021	306.471,92		92,50%						306.471,92		0,00		Con decreto del Presidente della Regione 18.04.2023 n. 079 / Pres è stata dichiarata l'estinzione della Fondazione a far data dal 17/04/2023.
Istituto regionale per le Ville Venete - IRVV	20,00%	7.861.212,97	Bilancio al 31/12/2021	7.861.212,97		20,00%						608.668,77		7.252.544,20	31/12/2022	
Istituto di sociologia internazionale di Gorizia	25,00%	87.290,25	Bilancio al 31/12/2021	87.290,25		25,00%			28.451,50					115.741,75	31/12/2022	
				27.394.836,16					0,00	0,00	2.296.826,94	0,00	306.471,92	638.090,97	28.747.100,21	

* uscita da GAP/estinzione società

ALLEGATO 11 (Nota relativa alla disaggregazione delle spese di personale per singole Missioni e Programmi)

Missione e programma		Importo
1 Servizi istituzionali, generali e di gestione		
1	Organi istituzionali	19.075.016,44
2	Segreteria generale	1.920.733,66
3	Gestione economica, finanziaria, programmazione, provveditorato	10.929.056,21
4	Gestione delle entrate tributarie e servizi fiscali	3.013.768,89
5	Gestione dei beni demaniali e patrimoniali	5.161.412,12
6	Ufficio tecnico	1.807.395,08
8	Statistica e sistemi informativi	2.361.181,90
10	Risorse umane	7.871.486,87
11	Altri servizi generali	2.428.887,82
12	Politica regionale unitaria per i servizi istituzionali, generali e di gestione	1.126.321,85
totale missione 1		55.695.260,84
2 Giustizia		
1	Uffici giudiziari	1.008.477,29
3 Ordine pubblico e sicurezza		
2	Sistema integrato di sicurezza urbana	1.242.830,01
4 Istruzione e diritto allo studio		
4	Istruzione universitaria	5.095.823,91
7	Diritto allo studio	494.279,76
totale missione 4		5.590.103,68
5 Tutela e valorizzazione dei beni e delle attività culturali		
1	Valorizzazione dei beni di interesse storico	553.804,03
2	Attività culturali e interventi diversi nel settore culturale	4.501.073,26
totale missione 5		5.054.877,29
6 Politiche giovanili, sport e tempo libero		
1	Sport e tempo libero	669.761,77
2	Giovani	2.127.986,95
totale missione 6		2.797.748,71
7 Turismo		
1	Sviluppo e la valorizzazione del turismo	1.641.743,65
8 Assetto del territorio ed edilizia abitativa		
1	Urbanistica e assetto del territorio	3.835.882,48
2	Edilizia residenziale pubblica e locale e piani di edilizia economico-popolare	4.907.610,85
totale missione 8		8.743.493,33
9 Sviluppo sostenibile e tutela del territorio e dell'ambiente		
1	Difesa del suolo	13.262.037,71
2	Tutela, valorizzazione e recupero ambientale	7.312.518,55
4	Servizio idrico integrato	2.767.006,53
5	Aree protette, parchi naturali, protezione naturalistica e forestazione	10.053.558,01
7	Sviluppo sostenibile territorio montano piccoli Comuni	2.676.817,59
8	Qualità dell'aria e riduzione dell'inquinamento	1.437.199,52
totale missione 9		37.509.137,92
10 Trasporti e diritto alla mobilità		
1	Trasporto ferroviario	549.247,32
2	Trasporto pubblico locale	1.112.140,35
3	Trasporto per vie d'acqua	920.365,26
4	Altre modalità di trasporto	6.437.085,02
5	Viabilità e infrastrutture stradali	5.855.226,17
totale missione 10		14.874.064,13
11 Soccorso civile		
1	Sistema di protezione civile	7.427.026,59
12 Diritti sociali, politiche sociali e famiglia		
1	Interventi per l'infanzia e i minori e per asili nido	1.547.380,18
3	Interventi per gli anziani	483.825,86
7	Programmazione e governo della rete dei servizi sociosanitari e sociali	1.536.451,11
totale missione 12		3.567.657,15
13 Tutela della salute		
5	Servizio sanitario regionale - investimenti sanitari	342.817,32
7	Ulteriori spese in materia sanitaria	3.882.727,50
totale missione 13		4.225.544,82
14 Sviluppo economico e competitività		
1	Industria, PMI e Artigianato	4.183.000,92
5	Politica regionale unitaria per lo sviluppo economico e la competitività	2.130.398,01
totale missione 14		6.313.398,93
15 Politiche per il lavoro e la formazione professionale		
1	Servizi per lo sviluppo del mercato del lavoro	14.781.838,99
2	Formazione professionale	2.631.184,00
3	Sostegno all'occupazione	3.102.522,00
4	Politica regionale unitaria per il lavoro e la formazione professionale (solo per le Regioni)	2.118.351,08
totale missione 15		22.633.896,07
16 Agricoltura, politiche agroalimentari e pesca		
1	Sviluppo del settore agricolo e del sistema agroalimentare	16.567.095,59
2	Caccia e pesca	4.183.506,33
totale missione 16		20.750.601,92
17 Energia e diversificazione delle fonti energetiche		
1	Fonti energetiche	1.109.240,96
18 Relazioni con le altre autonomie territoriali e locali		
1	Relazioni finanziarie con le altre autonomie territoriali	12.836.099,38
19 Relazioni internazionali		
1	Relazioni internazionali e Cooperazione allo sviluppo	1.967.963,84
2	Cooperazione territoriale	667.048,08
totale missione 19		2.635.011,92
TOTALE		215.656.214,58

ALLEGATO 12 (Nota relativa alla tempestività dei pagamenti)



REGIONE AUTONOMA
FRIULI VENEZIA GIULIA

DIREZIONE CENTRALE FINANZE

tel + 39 040 377 2010
fax + 39 040 377 2381

finanze@regione.fvg.it
finanze@certregione.fvg.it
I - 34132 Trieste, Corso Cavour 1

Nota integrativa al Rendiconto Generale della Regione Autonoma Friuli Venezia Giulia per l'anno 2023

L'articolo 41, comma 1, del D.L. 24 aprile 2014, n. 66, convertito con modificazioni dalla L. 23 giugno 2014, n. 89, prevede che, a decorrere dall'esercizio 2014, le pubbliche amministrazioni di cui all'articolo 1, comma 2, del D.lgs 30 marzo 2001, n. 165, alleghino alle relazioni ai bilanci consuntivi o di esercizio un prospetto attestante l'importo dei pagamenti relativi a transazioni commerciali effettuati dopo la scadenza dei termini previsti dal D.lgs 9 ottobre 2002, n. 231, nonché l'indicatore annuale di tempestività dei pagamenti di cui all'articolo 33 del D.lgs 14 marzo 2013, n. 33.

In adempimento a quanto previsto dall'articolo 41, comma 1, del D.L. 24 aprile 2014, n. 66,

SI ATTESTA

- che nell'esercizio finanziario 2023 la Regione Autonoma Friuli Venezia Giulia ha effettuato pagamenti relativi a transazioni commerciali dopo la scadenza dei termini previsti dal D.lgs 9 ottobre 2002, n. 231, per **euro 40.602.709,57**, con la precisazione che in tale importo sono compresi anche i pagamenti relativi a lavori (in conformità alle indicazioni contenute, in ordine al calcolo dell'indicatore di tempestività dei pagamenti, nella circolare del Ministero dell' Economia e delle Finanze n. 3 di data 14 gennaio 2015, alla luce di quanto stabilito dall'undicesimo considerando della direttiva 2011/7/UE relativa alla lotta contro i ritardi di pagamento nelle transazioni commerciali);
- che l'indicatore annuale di tempestività dei pagamenti delle transazioni commerciali di cui all'articolo 33 del D.lgs 14 marzo 2013, n. 33, calcolato con le modalità di cui all'articolo 9 del Decreto del Presidente del Consiglio dei Ministri di data 22 settembre 2014 è di **- 18,71 giorni**, con la precisazione che nel calcolo sono stati considerati anche i pagamenti relativi a lavori (in conformità alle indicazioni contenute nella circolare del Ministero dell' Economia e delle Finanze n. 3 di data 14 gennaio 2015, alla luce di quanto stabilito dall'undicesimo considerando della direttiva 2011/7/UE relativa alla lotta contro i ritardi di pagamento nelle transazioni commerciali).

Si indicano, come richiesto dal citato articolo 41, comma 1, del D.L. 24 aprile 2014, n. 66, le misure adottate per consentire la tempestiva effettuazione dei pagamenti:

Anche nel corso del 2023 la Direzione centrale Finanze ha svolto una costante attività di monitoraggio della situazione delle fatture e di segnalazione delle eventuali fatture scadute alle strutture regionali deputate alla ricezione delle stessa, con particolare attenzione ai dati elaborati, ai sensi dell'articolo 1, comma 861, della legge 30 dicembre 2018, n. 145, mediante la Piattaforma dei Crediti Commerciali relativi alle fatture presenti nello stock dei debiti al 31 dicembre 2021.

Il Presidente della Regione

Firmato digitalmente da: Massimiliano Fedriga
Data: 15/04/2024 12:07:30

Il Ragioniere Generale

Firmato digitalmente da: Alessandro Zacchigna
Data: 12/04/2024 17:29:19

Documento informatico firmato digitalmente ai sensi del testo unico D.P.R. 28 dicembre 2000, n. 445 del D.Lgs. 7 marzo 2005, n. 82 e norme collegate, il quale sostituisce il testo cartaceo e la firma autografa.

ALLEGATO 17

Rendiconto finanziario consolidato per l'esercizio 2023

RENDICONTO FINANZIARIO CONSOLIDATO PER L'ESERCIZIO 2023

(ai sensi dell'articolo 11, commi 8 e 9, e dell'articolo 63, comma 3, del D.Lgs. 118/2011)

In attuazione dell'articolo 11, commi 8 e 9, e dell'articolo 63 del D.Lgs. 118/2011 la Regione è tenuta ad approvare, contestualmente al rendiconto della gestione, anche il rendiconto consolidato con i propri organismi strumentali come definiti dall'articolo 1, comma 2, che applicano il D.lgs. 118/2011.

Per organismi strumentali delle regioni si intendono le loro articolazioni organizzative, anche a livello territoriale, dotate di autonomia gestionale e contabile, prive di personalità giuridica, nonché le gestioni fuori bilancio autorizzate da legge. In questo insieme viene ricompreso anche il risultato della gestione del Consiglio regionale.

In ossequio all'ordinamento regionale vigente, il presente rendiconto consolidato è stato elaborato sulla base delle risultanze riguardanti la gestione della Regione, la gestione fuori bilancio "Fondo di finanziamento dei programmi regionali cofinanziati FESR" (ex Fondo POR FESR 2014-2020, istituito ai sensi dell'articolo 1 della legge regionale 14/2015) e la gestione del Consiglio regionale.

Il rendiconto finanziario consolidato, predisposto nel rispetto dello schema previsto dall'articolo 11, comma 1, lettera b) del D.Lgs. 118/2011, è costituito dal conto del bilancio, dai relativi riepiloghi, dai prospetti riguardanti il quadro generale riassuntivo, la verifica degli equilibri e dai prospetti di cui all'articolo 11, comma 4, lettere da a) a g).

In particolare, le elisioni finanziarie del conto del bilancio tra la Regione autonoma Friuli Venezia Giulia e il Consiglio regionale hanno riguardato le seguenti partite:

Capitoli bilancio Regione		Capitoli bilancio Consiglio regionale	
SPESA — MISSIONE 1 - PROGRAMMA 1 - TITOLO 1	Spese per il Consiglio regionale, escluse le spese per il personale regionale e quelle per l'acquisto e le affittanze di beni immobili nonché quelle per il funzionamento, la manutenzione e l'uso degli uffici e dei relativi impianti (Cap. 99/001)	ENTRATA – TITOLO 2 – TIPOLOGIA 101	Stanziamiento per il funzionamento del Consiglio (Cap. n. 1_1)
SPESA – MISSIONE 1 – PROGRAMMA 1 – TITOLO 1	Trasferimenti al Consiglio regionale delle somme relative ai contributi alle emittenti radiofoniche e televisive locali per la trasmissione di messaggi autogestiti a titolo gratuito (Cap. 418/010 e 418/011)	ENTRATA – TITOLO 2 – TIPOLOGIA 101	Trasferimento fondi al CO.RE.COM pro rimborsi alle emittenti radiotelesive per trasmissione messaggi elettorali autogestiti (Cap. 1_3)
SPESA – MISSIONE 1 – PROGRAMMA 11 – TITOLO 1	Trasferimento al Consiglio regionale delle somme stanziante dall'Autorità per le garanzie nelle comunicazioni per l'esercizio delle funzioni delegate da parte del CO.RE.COM. (Cap. 4000/001)	ENTRATA – TITOLO 2 – TIPOLOGIA 101	Trasferimento dei fondi assegnati al CO.RE.COM per l'esercizio delle funzioni delegate dall'Autorità per le garanzie nelle comunicazioni (Cap. 1_2)

Capitoli bilancio Regione		Capitoli bilancio Consiglio regionale	
ENTRATA - TITOLO 2 – TIPOLOGIA 101	Trasferimenti dal CO.RE.COM per il personale somministrato (Cap. 1055/010)	SPESA – MISSIONE 1 – PROGRAMMA 1 – TITOLO 1	CO.RE.COM – Funzioni delegate - Trasferimenti all'Amministrazione regionale art. 12. c. 2bis L.R. 11/01 (Cap. 20_1)
ENTRATA - TITOLO 3 – TIPOLOGIA 300	Somme versate a titolo di risarcimento del danno per responsabilità amministrativa contabile accertata a seguito di condanna pronunciata dalla Corte dei Conti, nonché quelle versate in qualsiasi fase del procedimento o giudizio contabile – quota interessi (Cap. 1485/001)	SPESA – MISSIONE 99 – PROGRAMMA 1 – TITOLO 7	Altre uscite per partite di giro diverse (Cap. 70_6)
ENTRATA - TITOLO 3 – TIPOLOGIA 500	Entrate da restituzione da parte del Consiglio regionale di somme non utilizzate in anni pregressi (Cap. 954/001)	SPESA – MISSIONE 1 – PROGRAMMA 1 – TITOLO 1	Trasferimenti correnti all'Amministrazione regionale (Cap. 28)

Le elisioni finanziarie del conto del bilancio tra la Regione autonoma Friuli Venezia Giulia e Fondo POR FESR hanno riguardato invece le seguenti partite:

Capitoli bilancio Regione		Capitoli bilancio Fondo POR FESR	
SPESA – MISSIONE 14 – PROGRAMMA 1 – TITOLO 1	Imposta di bollo ex art. 13, co. 2bis e 2 ter DPR 642/1972 - Gestione Fondo POR FESR 2014-2020 (Cap. 6637/001)	ENTRATA – TITOLO 2 – TIPOLOGIA 101	Trasferimento corrente da Regione per spese bolli sul c/c tesoreria (Cap. 52)
SPESA – MISSIONE 14 – PROGRAMMA 5 – TITOLO 1	Fondo POR FESR 2014-2020 – parco progetti – fondi regionali (Cap. 13504/001)	ENTRATA – TITOLO 2 – TIPOLOGIA 101	Trasferimento corrente da Regione Fondi Par 2014/2020 (Cap. 2)
SPESA – MISSIONE 14 – PROGRAMMA 5 – TITOLO 1	Fondo POR FESR 2021 - 2027 – parco progetti – fondi regionali (Cap. 13505/001)	ENTRATA – TITOLO 2 – TIPOLOGIA 101	Trasferimento corrente da Regione Fondi PAR – 2021/2027 (Cap. 102)
SPESA – MISSIONE 14 – PROGRAMMA 5 – TITOLO 1	Fondo di finanziamento dei programmi regionali cofinanziati dal FESR – cofinanziamento regionale programmazione 2021/2027 – corrente (Cap. 13603/001, 13603/003)	ENTRATA – TITOLO 2 – TIPOLOGIA 101	Trasferimento corrente da Regione Fondi PR – Regione – 2021/2027 (Cap. 103)
SPESA – MISSIONE 14 – PROGRAMMA 5 – TITOLO 1	Fondo di finanziamento dei programmi regionali cofinanziati dal FESR (Cap. 14901/001)	ENTRATA – TITOLO 2 – TIPOLOGIA 101	Trasferimento corrente da Regione – Fondi PR – UE – 2021/2027 (Cap. 100)
SPESA – MISSIONE 14 – PROGRAMMA 5 – TITOLO 1	Fondo di finanziamento dei programmi regionali cofinanziati dal FESR (Cap. 14903/001)	ENTRATA – TITOLO 2 – TIPOLOGIA 101	Trasferimento corrente da Regione Fondi PR – Stato – 2021/2027 (Cap. 101)

Capitoli bilancio Regione		Capitoli bilancio Fondo POR FESR	
SPESA – MISSIONE 14 – PROGRAMMA 5 – TITOLO 2	Fondo POR FESR 2014-2020 – Fondi FESR (Cap. 421/001, 421/002, 421/003, 421/004)	ENTRATA- TITOLO 4 – TIPOLOGIA 200	Trasferimento da Regione Fondi POR – UE (Cap. 5)
SPESA – MISSIONE 14 – PROGRAMMA 5 – TITOLO 2	Fondo POR FESR 2014-2020 – Fondi stato (Cap. 422/001, 422/002, 422/003)	ENTRATA- TITOLO 4 – TIPOLOGIA 200	Trasferimento da Regione Fondi POR – Stato (Cap. 6)
SPESA - MISSIONE 14 – PROGRAMMA 5 – TITOLO 2	Fondo POR FESR 2014-2020 – Fondi regionali (Cap. 423/001, 423/002 e 423/003)	ENTRATA - TITOLO 4 – TIPOLOGIA 200	Trasferimento da Regione Fondi POR – Regione (Cap. 7)
SPESA - MISSIONE 14 – PROGRAMMA 5 – TITOLO 2	Fondo POR FESR 2014-2020 Parco progetti – Fondi regionali – linee lavoro (Cap. 424/001, 8224/001, 10464/001)	ENTRATA - TITOLO 4 – TIPOLOGIA 200	Trasferimento da Regione Fondi PAR – 2014/2020 (Cap. 8)
SPESA – MISSIONE 14 – PROGRAMMA 5 – TITOLO 2	Programma regionale obiettivo investimenti in favore dell'occupazione e della crescita cofinanziato dal FESR 2021- 2027 – Parco Progetti – fondi regionali (Cap. 10094/001)	ENTRATA - TITOLO 4 – TIPOLOGIA 200	PR FESR 2021-27 – Parco Progetti – fondi regionali (Cap. 109)
SPESA – MISSIONE 14 – PROGRAMMA 5 – TITOLO 2	Programma operativo regionale obiettivo investimenti in favore della crescita e dell'occupazione cofinanziato dal FESR 2014 – 2020 – React EU – Parco Progetti – fondi regionali (Cap. 10097/001)	ENTRATA - TITOLO 4 – TIPOLOGIA 200	PR FESR 2014-20 – REACT EU e/o PER FESR 2021-2027 – Parco Progetti – fondi regionali (Cap. 110)
SPESA – MISSIONE 14 – PROGRAMMA 5 – TITOLO 2	Fondo POR FESR 2021-2027 parco progetti – Fondi regionali – capitale (Cap. 13512/001) - residui	ENTRATA - TITOLO 4 – TIPOLOGIA 200	Trasferimenti in conto capitale Fondi PAR 2021/2027 (Cap. 112)
SPESA – MISSIONE 14 – PROGRAMMA 5 – TITOLO 2	Fondo POR FESR 2021-2027 parco progetti – Fondi regionali – capitale (Cap. 13512/001, 13512/002) – competenza	ENTRATA - TITOLO 4 – TIPOLOGIA 200	Trasferimenti in conto capitale Fondi PAR 2021/2027 (Cap. 108)
SPESA – MISSIONE 14 – PROGRAMMA 5 – TITOLO 2	Fondo di finanziamento dei programmi regionali cofinanziati dal FESR – cofinanziamento regionale programmazione 2021/2027 – capitale (Cap. 13604/001, 13604/003)	ENTRATA - TITOLO 4 – TIPOLOGIA 200	Trasferimento in conto capitale da Regione Fondi PR – Regione – 2021/2027 (Cap. 107)
SPESA – MISSIONE 14 – PROGRAMMA 5 – TITOLO 2	Fondo di finanziamento dei programmi regionali cofinanziati dal FESR - cofinanziamento UE programmazione 2021/2027 – capitale (Cap. 14900/001)	ENTRATA - TITOLO 4 – TIPOLOGIA 200	Trasferimento in conto capitale da Regione Fondi PR – UE – 2021/2027 (Cap. 105)

Capitoli bilancio Regione		Capitoli bilancio Fondo POR FESR	
SPESA – MISSIONE 14 – PROGRAMMA 5 – TITOLO 2	Fondo di finanziamento dei programmi regionali cofinanziati dal FESR - cofinanziamento Stato programmazione 2021/2027 – capitale (cap. 14902/001)	ENTRATA - TITOLO 4 – TIPOLOGIA 200	Trasferimento in conto capitale da Regione Fondi PR - Stato – 2021/2027 (Cap. 106)
ENTRATA - TITOLO 2 – TIPOLOGIA 101	Rientri delle spese sostenute per oneri di personale nell'ambito del Fondo Europeo di Sviluppo regionale 2014-2020 (Cap. 1669/001, 1669/002)	SPESA – MISSIONE 14 – PROGRAMMA 5 – TITOLO 1	Trasferimenti correnti a Regione per rafforzamento strutture operativo sul programma – POR – Quota Ue – Quota Stato – Quota Regione (Cap. 15/1, 15/2, 15/3, 16/1, 16/2, 16/3)
ENTRATA – TITOLO 9 – TIPOLOGIA 100	Entrata dalla gestione fuori bilancio POR FESR 2014 - 2020 derivante da IVA addebitata quale acquirente di beni e servizi ai sensi dell'articolo 1, comma 629, lettera b) Legge 23.12.2014, n. 190 (SPLIT PAYMENT) – Partita di giro (Cap. 8823/001)	SPESA – MISSIONE 99 – PROGRAMMA 1 - TITOLO 7	Spese per c/terzi – split payment – Fondi POR e PAR 2014/2020 (Cap. 45)

Non essendoci partite finanziarie tra il Consiglio regionale e il “Fondo di finanziamento dei programmi regionali cofinanziati FESR” non sono state effettuate elisioni finanziarie del conto del bilancio tra i due soggetti.

Le operazioni di consolidamento tra le succitate risultanze contabili determinano un incremento del risultato di amministrazione per l'esercizio 2023 di euro 229.391.341,86.

Conseguentemente il risultato di amministrazione della Regione, definito in euro 3.058.036.652,17, viene rideterminato in euro 3.287.427.994,03 nel rendiconto finanziario consolidato.

CONTO DEL BILANCIO - GESTIONE DELLE ENTRATE

TITOLO, TIPOLOGIA	DENOMINAZIONE	RESIDUI ATTIVI AL 1/1/2023 (RS)		RISCOSSIONI IN C/ RESIDUI (RR)		RIACCERTAMENTI RESIDUI (R)		RESIDUI ATTIVI DA ESERCIZI PRECEDENTI (EP=RS-RR+R)	
		PREVISIONI DEFINITIVE DI COMPETENZA (CP)		RISCOSSIONI IN C/ COMPETENZA (RC)		ACCERTAMENTI (A)		MAGGIORI O MINORI ENTRATE DI COMPETENZA =A-CP	
		PREVISIONI DEFINITIVE DI CASSA (CS)		TOTALE RISCOSSIONI (TR=RR+RC)		MAGGIORI O MINORI ENTRATE DI CASSA =TR-CS		TOTALE RESIDUI ATTIVI DA RIPORTARE (TR=EP+EC)	
	FONDO PLURUENNALE VINCOLATO PER SPESE CORRENTI	CP	275.601.976,82						
	FONDO PLURIENNALE VINCOLATO PER SPESE IN CONTO CAPITALE	CP	2.331.513.296,67						
	FONDO PLURIENNALE VINCOLATO PER INCREMENTO DI ATTIVITA' FINANZIARIE	CP	5.006.956,71						
	UTILIZZO AVANZO DI AMMINISTRAZIONE	CP	1.398.294.382,89						
	- di cui Utilizzo Fondo anticipazioni di liquidità	CP	0,00						
	FONDO DI CASSA AL 1° GENNAIO DELL'ESERCIZIO	CS	6.043.048.721,7						
TITOLO 1	ENTRATE CORRENTI DI NATURA TRIBUTARIA, CONTRIBUTIVA E PEREQUATIVA								
0101	IMPOSTE TASSE E PROVENTI ASSIMILATI	RS	181.704.482,65	RR	181.635.433,90	R	-1.695,07	EP	67.353,68
		CP	882.400.000,00	RC	775.520.680,38	A	963.667.451,12	CP	81.267.451,12
		CS	1.064.104.482,65	TR	957.156.114,28	CS	-106.948.368,37	TR	188.214.124,42
0103	TRIBUTI DEVOLUTI E REGOLATI ALLE AUTONOMIE SPECIALI	RS	6.977.104,67	RR	4.906.161,74	R	0,00	EP	2.070.942,93
		CP	5.319.972.841,09	RC	5.728.964.506,75	A	5.859.094.049,18	CP	539.121.208,09
		CS	5.326.949.945,76	TR	5.733.870.668,49	CS	406.920.722,73	TR	132.200.485,36
0302	FONDI PEREQUATIVI DALLA REGIONE O PROVINCIA AUTONOMA	RS	0,00	RR	0,00	R	0,00	EP	0,00
		CP	0,00	RC	0,00	A	0,00	CP	0,00
		CS	0,00	TR	0,00	CS	0,00	TR	0,00
Totale Titolo 1	ENTRATE CORRENTI DI NATURA TRIBUTARIA, CONTRIBUTIVA E PEREQUATIVA	RS	188.681.587,32	RR	186.541.595,64	R	-1.695,07	EP	2.138.296,61
		CP	6.202.372.841,09	RC	6.504.485.187,13	A	6.822.761.500,30	CP	620.388.659,21
		CS	6.391.054.428,41	TR	6.691.026.782,77	CS	299.972.354,36	TR	320.414.609,78
TITOLO 2	TRASFERIMENTI CORRENTI								

CONTO DEL BILANCIO - GESTIONE DELLE ENTRATE

TITOLO, TIPOLOGIA	DENOMINAZIONE	RESIDUI ATTIVI AL 1/1/2023 (RS)		RISCOSSIONI IN C/ RESIDUI (RR)		RIACCERTAMENTI RESIDUI (R)		RESIDUI ATTIVI DA ESERCIZI PRECEDENTI (EP=RS-RR+R)			
		PREVISIONI DEFINITIVE DI COMPETENZA (CP)		RISCOSSIONI IN C/ COMPETENZA (RC)		ACCERTAMENTI (A)		MAGGIORI O MINORI ENTRATE DI COMPETENZA =A-CP			
		PREVISIONI DEFINITIVE DI CASSA (CS)		TOTALE RISCOSSIONI (TR=RR+RC)		MAGGIORI O MINORI ENTRATE DI CASSA =TR-CS		TOTALE RESIDUI ATTIVI DA RIPORTARE (TR=EP+EC)			
TITOLO 2	TRASFERIMENTI CORRENTI										
0101	TRASFERIMENTI CORRENTI DA AMMINISTRAZIONI PUBBLICHE	RS	219.747.705,71	RR	134.091.720,60	R	-1.391.249,61		EP	84.264.735,50	
		CP	882.333.016,59	RC	671.770.709,73	A	800.558.287,04	CP	-81.774.729,55	EC	128.787.577,31
		CS	1.102.080.722,30	TR	805.862.430,33	CS	-296.218.291,97		TR	213.052.312,81	
0102	TRASFERIMENTI CORRENTI DA FAMIGLIE	RS	0,00	RR	0,00	R	0,00		EP	0,00	
		CP	0,00	RC	581.630,87	A	581.630,87	CP	581.630,87	EC	0,00
		CS	0,00	TR	581.630,87	CS	581.630,87		TR	0,00	
0103	TRASFERIMENTI CORRENTI DA IMPRESE	RS	129.254.221,29	RR	6.012.338,00	R	-5.777.843,33		EP	117.464.039,96	
		CP	45.312.950,02	RC	38.975.119,53	A	45.312.953,06	CP	3,04	EC	6.337.833,53
		CS	174.567.171,31	TR	44.987.457,53	CS	-129.579.713,78		TR	123.801.873,49	
0104	TRASFERIMENTI CORRENTI DA ISTITUZIONI SOCIALI PRIVATE	RS	385.749,32	RR	385.662,72	R	0,00		EP	86,60	
		CP	192.572,58	RC	113.416,83	A	170.990,76	CP	-21.581,82	EC	57.573,93
		CS	578.321,90	TR	499.079,55	CS	-79.242,35		TR	57.660,53	
0105	TRASFERIMENTI CORRENTI DALL'UNIONE EUROPEA E DAL RESTO DEL MONDO	RS	21.046.732,14	RR	13.600.704,91	R	-1.111.396,59		EP	6.334.630,64	
		CP	94.245.900,54	RC	4.976.750,22	A	31.421.127,48	CP	-62.824.773,06	EC	26.444.377,26
		CS	115.292.632,68	TR	18.577.455,13	CS	-96.715.177,55		TR	32.779.007,90	
Totale Titolo 2	TRASFERIMENTI CORRENTI	RS	370.434.408,46	RR	154.090.426,23	R	-8.280.489,53		EP	208.063.492,70	
		CP	1.022.084.439,73	RC	716.417.627,18	A	878.044.989,21	CP	-144.039.450,52	EC	161.627.362,03
		CS	1.392.518.848,19	TR	870.508.053,41	CS	-522.010.794,78		TR	369.690.854,73	
TITOLO 3	ENTRATE EXTRATRIBUTARIE										
0100	VENDITA DI BENI E SERVIZI E PROVENTI DERIVANTI DALLA GESTIONE DEI BENI	RS	104.037.043,89	RR	100.831.029,62	R	-392.275,66		EP	2.813.738,61	
		CP	117.240.794,26	RC	126.703.694,13	A	142.310.185,65	CP	25.069.391,39	EC	15.606.491,52
		CS	221.277.838,15	TR	227.534.723,75	CS	6.256.885,60		TR	18.420.230,13	

CONTO DEL BILANCIO - GESTIONE DELLE ENTRATE

TITOLO, TIPOLOGIA	DENOMINAZIONE	RESIDUI ATTIVI AL 1/1/2023 (RS)		RISCOSSIONI IN C/ RESIDUI (RR)		RIACCERTAMENTI RESIDUI (R)		RESIDUI ATTIVI DA ESERCIZI PRECEDENTI (EP=RS-RR+R)	
		PREVISIONI DEFINITIVE DI COMPETENZA (CP)		RISCOSSIONI IN C/ COMPETENZA (RC)		ACCERTAMENTI (A)		MAGGIORI O MINORI ENTRATE DI COMPETENZA =A-CP	
		PREVISIONI DEFINITIVE DI CASSA (CS)		TOTALE RISCOSSIONI (TR=RR+RC)		MAGGIORI O MINORI ENTRATE DI CASSA =TR-CS		TOTALE RESIDUI ATTIVI DA RIPORTARE (TR=EP+EC)	
TITOLO 3	ENTRATE EXTRATRIBUTARIE								
0200	PROVENTI DERIVANTI DALL'ATTIVITA' DI CONTROLLO E REPRESSIONE DELLE IRREGOLARITA' E DEGLI ILLECITI	RS	7.517.402,25	RR	156.019,46	R	-145.239,48	EP	7.216.143,31
		CP	192.500,00	RC	2.487.659,52	A	3.257.395,83	CP	3.064.895,83
		CS	7.709.902,25	TR	2.643.678,98	CS	-5.066.223,27	TR	7.985.879,62
0300	INTERESSI ATTIVI	RS	306.830,37	RR	20.899,68	R	-133.031,05	EP	152.899,64
		CP	948.184,40	RC	735.706,73	A	1.608.231,10	CP	660.046,70
		CS	1.255.014,77	TR	756.606,41	CS	-498.408,36	TR	1.025.424,01
0400	ALTRE ENTRATE DA REDDITI DA CAPITALE	RS	0,00	RR	0,00	R	0,00	EP	0,00
		CP	0,00	RC	1.248.163,70	A	1.248.163,70	CP	1.248.163,70
		CS	0,00	TR	1.248.163,70	CS	1.248.163,70	TR	0,00
0500	RIMBORSI E ALTRE ENTRATE CORRENTI	RS	76.176.043,64	RR	2.847.595,51	R	-1.245.183,42	EP	72.083.264,71
		CP	22.478.093,75	RC	42.737.370,46	A	46.105.625,05	CP	23.627.531,30
		CS	98.654.137,39	TR	45.584.965,97	CS	-53.069.171,42	TR	75.451.519,30
Totale Titolo 3	ENTRATE EXTRATRIBUTARIE	RS	188.037.320,15	RR	103.855.544,27	R	-1.915.729,61	EP	82.266.046,27
		CP	140.859.572,41	RC	173.912.594,54	A	194.529.601,33	CP	53.670.028,92
		CS	328.896.892,56	TR	277.768.138,81	CS	-51.128.753,75	TR	102.883.053,06
TITOLO 4	ENTRATE IN CONTO CAPITALE								
0100	TRIBUTI IN CONTO CAPITALE	RS	0,00	RR	0,00	R	0,00	EP	0,00
		CP	0,00	RC	0,00	A	0,00	CP	0,00
		CS	0,00	TR	0,00	CS	0,00	TR	0,00
0200	CONTRIBUTI AGLI INVESTIMENTI	RS	379.420.383,65	RR	80.795.957,29	R	-1.171.718,43	EP	297.452.707,93
		CP	564.729.223,00	RC	129.109.763,20	A	275.369.515,52	CP	-289.359.707,48
		CS	944.149.606,65	TR	209.905.720,49	CS	-734.243.886,16	TR	443.712.460,25

CONTO DEL BILANCIO - GESTIONE DELLE ENTRATE

TITOLO, TIPOLOGIA	DENOMINAZIONE	RESIDUI ATTIVI AL 1/1/2023 (RS)		RISCOSSIONI IN C/ RESIDUI (RR)		RIACCERTAMENTI RESIDUI (R)		RESIDUI ATTIVI DA ESERCIZI PRECEDENTI (EP=RS-RR+R)			
		PREVISIONI DEFINITIVE DI COMPETENZA (CP)		RISCOSSIONI IN C/ COMPETENZA (RC)		ACCERTAMENTI (A)		MAGGIORI O MINORI ENTRATE DI COMPETENZA =A-CP			
		PREVISIONI DEFINITIVE DI CASSA (CS)		TOTALE RISCOSSIONI (TR=RR+RC)		MAGGIORI O MINORI ENTRATE DI CASSA =TR-CS		TOTALE RESIDUI ATTIVI DA RIPORTARE (TR=EP+EC)			
TITOLO 4	ENTRATE IN CONTO CAPITALE										
0300	ALTRI TRASFERIMENTI IN CONTO CAPITALE	RS	0,00	RR	0,00	R	0,00		EP	0,00	
		CP	479.056,23	RC	479.056,23	A	479.056,23	CP	0,00	EC	0,00
		CS	479.056,23	TR	479.056,23	CS	0,00		TR	0,00	
0400	ENTRATE DA ALIENAZIONE DI BENI MATERIALI E IMMATERIALI	RS	68.357,82	RR	0,00	R	0,00		EP	68.357,82	
		CP	100.000,00	RC	171.735,71	A	176.135,71	CP	76.135,71	EC	4.400,00
		CS	168.357,82	TR	171.735,71	CS	3.377,89		TR	72.757,82	
0500	ALTRE ENTRATE IN CONTO CAPITALE	RS	557.840,05	RR	243.618,84	R	-31.135,82		EP	283.085,39	
		CP	2.532.631,99	RC	1.578.884,09	A	1.692.840,90	CP	-839.791,09	EC	113.956,81
		CS	3.090.472,04	TR	1.822.502,93	CS	-1.267.969,11		TR	397.042,20	
Totale Titolo 4	ENTRATE IN CONTO CAPITALE	RS	380.046.581,52	RR	81.039.576,13	R	-1.202.854,25		EP	297.804.151,14	
		CP	567.840.911,22	RC	131.339.439,23	A	277.717.548,36	CP	-290.123.362,86	EC	146.378.109,13
		CS	947.887.492,74	TR	212.379.015,36	CS	-735.508.477,38		TR	444.182.260,27	
TITOLO 5	ENTRATE DA RIDUZIONE DI ATTIVITÀ FINANZIARIE										
0100	ALIENAZIONE DI ATTIVITÀ FINANZIARIE	RS	0,00	RR	0,00	R	0,00		EP	0,00	
		CP	650.000.000,00	RC	595.002.101,00	A	595.002.101,00	CP	-54.997.899,00	EC	0,00
		CS	650.000.000,00	TR	595.002.101,00	CS	-54.997.899,00		TR	0,00	
0200	RISCOSSIONE DI CREDITI DI BREVE TERMINE	RS	138.685,43	RR	133.823,42	R	-4.862,01		EP	0,00	
		CP	120.960.456,77	RC	3.379.496,87	A	7.147.647,71	CP	-113.812.809,06	EC	3.768.150,84
		CS	121.099.142,20	TR	3.513.320,29	CS	-117.585.821,91		TR	3.768.150,84	
0300	RISCOSSIONE CREDITI DI MEDIO-LUNGO TERMINE	RS	5.522.792,70	RR	247.301,86	R	-750,00		EP	5.274.740,84	
		CP	10.664.306,65	RC	10.958.030,58	A	11.205.639,32	CP	541.332,67	EC	247.608,74
		CS	16.187.099,35	TR	11.205.332,44	CS	-4.981.766,91		TR	5.522.349,58	

CONTO DEL BILANCIO - GESTIONE DELLE ENTRATE

TITOLO, TIPOLOGIA	DENOMINAZIONE	RESIDUI ATTIVI AL 1/1/2023 (RS)		RISCOSSIONI IN C/ RESIDUI (RR)		RIACCERTAMENTI RESIDUI (R)		RESIDUI ATTIVI DA ESERCIZI PRECEDENTI (EP=RS-RR+R)	
		PREVISIONI DEFINITIVE DI COMPETENZA (CP)		RISCOSSIONI IN C/ COMPETENZA (RC)		ACCERTAMENTI (A)		MAGGIORI O MINORI ENTRATE DI COMPETENZA =A-CP	
		PREVISIONI DEFINITIVE DI CASSA (CS)		TOTALE RISCOSSIONI (TR=RR+RC)		MAGGIORI O MINORI ENTRATE DI CASSA =TR-CS		TOTALE RESIDUI ATTIVI DA RIPORTARE (TR=EP+EC)	
TITOLO 5	ENTRATE DA RIDUZIONE DI ATTIVITÀ FINANZIARIE								
0400	ALTRE ENTRATE PER RIDUZIONE DI ATTIVITÀ FINANZIARIE	RS	16.221.966,62	RR	4.836.331,41	R	0,00	EP	11.385.635,21
		CP	251.000.000,00	RC	49.686.542,61	A	59.069.166,17	CP	-191.930.833,83
		CS	267.221.966,62	TR	54.522.874,02	CS	-212.699.092,60	TR	20.768.258,77
Totale Titolo 5	ENTRATE DA RIDUZIONE DI ATTIVITÀ FINANZIARIE	RS	21.883.444,75	RR	5.217.456,69	R	-5.612,01	EP	16.660.376,05
		CP	1.032.624.763,42	RC	659.026.171,06	A	672.424.554,20	CP	-360.200.209,22
		CS	1.054.508.208,17	TR	664.243.627,75	CS	-390.264.580,42	TR	30.058.759,19
TITOLO 6	ACCENSIONE PRESTITI								
0300	ACCENSIONE MUTUI E ALTRI FINANZIAMENTI A MEDIO LUNGO TERMINE	RS	0,00	RR	0,00	R	0,00	EP	0,00
		CP	89.296.311,20	RC	89.296.311,20	A	89.296.311,20	CP	0,00
		CS	89.296.311,20	TR	89.296.311,20	CS	0,00	TR	0,00
Totale Titolo 6	ACCENSIONE PRESTITI	RS	0,00	RR	0,00	R	0,00	EP	0,00
		CP	89.296.311,20	RC	89.296.311,20	A	89.296.311,20	CP	0
		CS	89.296.311,20	TR	89.296.311,20	CS	0	TR	0
TITOLO 9	ENTRATE PER CONTO TERZI E PARTITE DI GIRO								
0100	ENTRATE PER PARTITE DI GIRO	RS	33.575.218,97	RR	1.417.914,16	R	-22.084.115,25	EP	10.073.189,56
		CP	178.742.615,55	RC	126.053.925,57	A	152.118.740,96	CP	-26.623.874,59
		CS	212.317.834,52	TR	127.471.839,73	CS	-84.845.994,79	TR	36.138.004,95
0200	ENTRATE PER CONTO TERZI	RS	193.342,36	RR	34.534,89	R	-76.988,36	EP	81.819,11
		CP	19.795.184,61	RC	15.666.035,83	A	16.126.461,98	CP	-3.668.722,63
		CS	19.988.526,97	TR	15.700.570,72	CS	-4.287.956,25	TR	542.245,26
Totale Titolo 9	ENTRATE PER CONTO TERZI E PARTITE DI GIRO	RS	33.768.561,33	RR	1.452.449,05	R	-22.161.103,61	EP	10.155.008,67
		CP	198.537.800,16	RC	141.719.961,40	A	168.245.202,94	CP	-30.292.597,22
								EC	26.525.241,54

CONTO DEL BILANCIO - GESTIONE DELLE ENTRATE

TITOLO, TIPOLOGIA	DENOMINAZIONE	RESIDUI ATTIVI AL 1/1/2023 (RS)	RISCOSSIONI IN C/ RESIDUI (RR)	RIACCERTAMENTI RESIDUI (R)		RESIDUI ATTIVI DA ESERCIZI PRECEDENTI (EP=RS-RR+R)			
		PREVISIONI DEFINITIVE DI COMPETENZA (CP)	RISCOSSIONI IN C/ COMPETENZA (RC)	ACCERTAMENTI (A)	MAGGIORI O MINORI ENTRATE DI COMPETENZA =A-CP	RESIDUI ATTIVI DA ESERCIZI DI COMPETENZA (EC=A-RC)			
		PREVISIONI DEFINITIVE DI CASSA (CS)	TOTALE RISCOSSIONI (TR=RR+RC)	MAGGIORI O MINORI ENTRATE DI CASSA =TR-CS		TOTALE RESIDUI ATTIVI DA RIPORTARE (TR=EP+EC)			
TITOLO 9	ENTRATE PER CONTO TERZI E PARTITE DI GIRO								
		CS	232.306.361,49	TR	143.172.410,45	CS	-89.133.951,04	TR	36.680.250,21
	TOTALE TITOLI	RS	1.182.851.903,53	RR	532.197.048,01	R	-33.567.484,08	EP	617.087.371,44
		CP	9.253.616.639,23	RC	8.416.197.291,74	A	9.103.019.707,54	CP	-150.596.931,69
		CS	10.436.468.542,76	TR	8.948.394.339,75	CS	-1.488.074.203,01	TR	1.303.909.787,24

CONTO DEL BILANCIO - GESTIONE DELLE ENTRATE

TITOLO, TIPOLOGIA	DENOMINAZIONE	RESIDUI ATTIVI AL 1/1/2023 (RS)	RISCOSSIONI IN C/ RESIDUI (RR)	RIACCERTAMENTI RESIDUI (R)		RESIDUI ATTIVI DA ESERCIZI PRECEDENTI (EP=RS-RR+R)
		PREVISIONI DEFINITIVE DI COMPETENZA (CP)	RISCOSSIONI IN C/ COMPETENZA (RC)	ACCERTAMENTI (A)	MAGGIORI O MINORI ENTRATE DI COMPETENZA =A-CP	RESIDUI ATTIVI DA ESERCIZI DI COMPETENZA (EC=A-RC)
		PREVISIONI DEFINITIVE DI CASSA (CS)	TOTALE RISCOSSIONI (TR=RR+RC)	MAGGIORI O MINORI ENTRATE DI CASSA =TR-CS		TOTALE RESIDUI ATTIVI DA RIPORTARE (TR=EP+EC)
TOTALE GENERALE DELLE ENTRATE		RS 7.225.900.625,23	RR 532.197.048,01	R -33.567.484,08		EP 617.087.371,44
		CP 13.264.033.252,32	RC 8.416.197.291,74	A 9.103.019.707,54	CP -150.596.931,69	EC 686.822.415,80
		CS 16.479.517.264,46	TR 8.948.394.339,75	CS -1.488.074.203,01		TR 1.303.909.787,24

CONTO DEL BILANCIO - GESTIONE DELLE ENTRATE

TITOLO	DENOMINAZIONE	RESIDUI ATTIVI AL 1/1/2023 (RS)		RISCOSSIONI IN C/ RESIDUI (RR)		RIACCERTAMENTI RESIDUI (R)		RESIDUI ATTIVI DA ESERCIZI PRECEDENTI (EP=RS-RR+R)	
		PREVISIONI DEFINITIVE DI COMPETENZA (CP)		RISCOSSIONI IN C/ COMPETENZA (RC)		ACCERTAMENTI (A)		MAGGIORI O MINORI ENTRATE DI COMPETENZA =A-CP	
		PREVISIONI DEFINITIVE DI CASSA (CS)		TOTALE RISCOSSIONI (TR=RR+RC)		MAGGIORI O MINORI ENTRATE DI CASSA =TR-CS		TOTALE RESIDUI ATTIVI DA RIPORTARE (TR=EP+EC)	
	FONDO PLURUENNALE VINCOLATO PER SPESE CORRENTI	CP	275.601.976,82						
	FONDO PLURIENNALE VINCOLATO PER SPESE IN CONTO CAPITALE	CP	2.331.513.296,67						
	FONDO PLURIENNALE VINCOLATO PER INCREMENTO DI ATTIVITA' FINANZIARIE	CP	5.006.956,71						
	UTILIZZO AVANZO DI AMMINISTRAZIONE	CP	1.398.294.382,89						
	- di cui Utilizzo Fondo anticipazioni di liquidità	CP	0,00						
	FONDO DI CASSA AL 1° GENNAIO DELL'ESERCIZIO	CS	6.043.048.721,7						
TITOLO 1	ENTRATE CORRENTI DI NATURA TRIBUTARIA, CONTRIBUTIVA E PEREQUATIVA	RS	188.681.587,32	RR	186.541.595,64	R	-1.695,07	EP	2.138.296,61
		CP	6.202.372.841,09	RC	6.504.485.187,13	A	6.822.761.500,30	CP	620.388.659,21
		CS	6.391.054.428,41	TR	6.691.026.782,77	CS	299.972.354,36	TR	320.414.609,78
TITOLO 2	TRASFERIMENTI CORRENTI	RS	370.434.408,46	RR	154.090.426,23	R	-8.280.489,53	EP	208.063.492,70
		CP	1.022.084.439,73	RC	716.417.627,18	A	878.044.989,21	CP	-144.039.450,52
		CS	1.392.518.848,19	TR	870.508.053,41	CS	-522.010.794,78	TR	369.690.854,73
TITOLO 3	ENTRATE EXTRATRIBUTARIE	RS	188.037.320,15	RR	103.855.544,27	R	-1.915.729,61	EP	82.266.046,27
		CP	140.859.572,41	RC	173.912.594,54	A	194.529.601,33	CP	53.670.028,92
		CS	328.896.892,56	TR	277.768.138,81	CS	-51.128.753,75	TR	102.883.053,06
TITOLO 4	ENTRATE IN CONTO CAPITALE	RS	380.046.581,52	RR	81.039.576,13	R	-1.202.854,25	EP	297.804.151,14
		CP	567.840.911,22	RC	131.339.439,23	A	277.717.548,36	CP	-290.123.362,86
		CS	947.887.492,74	TR	212.379.015,36	CS	-735.508.477,38	TR	444.182.260,27

CONTO DEL BILANCIO - GESTIONE DELLE ENTRATE

TITOLO	DENOMINAZIONE	RESIDUI ATTIVI AL 1/1/2023 (RS)		RISCOSSIONI IN C/ RESIDUI (RR)		RIACCERTAMENTI RESIDUI (R)		RESIDUI ATTIVI DA ESERCIZI PRECEDENTI (EP=RS-RR+R)	
		PREVISIONI DEFINITIVE DI COMPETENZA (CP)		RISCOSSIONI IN C/ COMPETENZA (RC)		ACCERTAMENTI (A)		MAGGIORI O MINORI ENTRATE DI COMPETENZA =A-CP	
		PREVISIONI DEFINITIVE DI CASSA (CS)		TOTALE RISCOSSIONI (TR=RR+RC)		MAGGIORI O MINORI ENTRATE DI CASSA =TR-CS		TOTALE RESIDUI ATTIVI DA RIPORTARE (TR=EP+EC)	
TITOLO 5	ENTRATE DA RIDUZIONE DI ATTIVITÀ FINANZIARIE	RS	21.883.444,75	RR	5.217.456,69	R	-5.612,01	EP	16.660.376,05
		CP	1.032.624.763,42	RC	659.026.171,06	A	672.424.554,20	CP	-360.200.209,22
		CS	1.054.508.208,17	TR	664.243.627,75	CS	-390.264.580,42	TR	30.058.759,19
TITOLO 6	ACCENSIONE PRESTITI	RS	0,00	RR	0,00	R	0,00	EP	0,00
		CP	89.296.311,20	RC	89.296.311,20	A	89.296.311,20	CP	0,00
		CS	89.296.311,20	TR	89.296.311,20	CS	0,00	TR	0,00
TITOLO 9	ENTRATE PER CONTO TERZI E PARTITE DI GIRO	RS	33.768.561,33	RR	1.452.449,05	R	-22.161.103,61	EP	10.155.008,67
		CP	198.537.800,16	RC	141.719.961,40	A	168.245.202,94	CP	-30.292.597,22
		CS	232.306.361,49	TR	143.172.410,45	CS	-89.133.951,04	TR	36.680.250,21
TITOLO 9	TOTALE TITOLI	RS	1.182.851.903,53	RR	532.197.048,01	R	-33.567.484,08	EP	617.087.371,44
		CP	9.253.616.639,23	RC	8.416.197.291,74	A	9.103.019.707,54	CP	-150.596.931,69
		CS	10.436.468.542,76	TR	8.948.394.339,75	CS	-1.488.074.203,01	TR	1.303.909.787,24
TITOLO 9	TOTALE GENERALE DELLE ENTRATE	RS	7.225.900.625,23	RR	532.197.048,01	R	-33.567.484,08	EP	617.087.371,44
		CP	13.264.033.252,32	RC	8.416.197.291,74	A	9.103.019.707,54	CP	-150.596.931,69
		CS	16.479.517.264,46	TR	8.948.394.339,75	CS	-1.488.074.203,01	TR	1.303.909.787,24

CONTO DEL BILANCIO - GESTIONE DELLE SPESE

MISSIONE, PROGRAMMA, TITOLO	DENOMINAZIONE	RESIDUI PASSIVI AL 1/1/2023 (RS)		PAGAMENTI IN C/RESIDUI (PR)		RIACCERTAMENTO RESIDUI (R)		RESIDUI PASSIVI DA ESERCIZI PRECEDENTI (EP=RS-PR+R)	
		PREVISIONI DEFINITIVE DI COMPETENZA (CP)		PAGAMENTI IN C/COMPETENZA (PC)		IMPEGNI (I)		ECONOMIE DI COMPETENZA (ECP= CP- I -FPV)	
		PREVISIONI DEFINITIVE DI CASSA (CS)		TOTALE PAGAMENTI (TP=PR+PC)		FONDO PLURIENNALE VINCOLATO (FPV)		TOTALE RESIDUI PASSIVI DA RIPORTARE (TR=EP+EC)	

DISAVANZO DI AMMINISTRAZIONE	CP	0,00							
DISAVANZO DERIVANTE DA DEBITO AUTORIZZATO E NON CONTRATTO	CP	0,00							

MISSIONE 01 SERVIZI ISTITUZIONALI E GENERALI, DI GESTIONE

Programma 01 ORGANI ISTITUZIONALI											
Titolo1	SPESE CORRENTI	RS	842.958,84	PR	528.154,20	R	-305.583,47		EP	9.221,17	
		CP	30.279.209,94	PC	19.911.719,46	I	20.616.751,81	ECP	9.186.191,87	EC	705.032,35
		CS	31.118.019,00	TP	20.439.873,66	FPV	476.266,26		TR	714.253,52	
Titolo2	SPESE IN CONTO CAPITALE	RS	0,00	PR	0,00	R	0,00		EP	0,00	
		CP	769.701,00	PC	18.362,27	I	21.063,15	ECP	748.637,85	EC	2.700,88
		CS	769.701,00	TP	18.362,27	FPV	0,00		TR	2.700,88	
Totale Programma 01 ORGANI ISTITUZIONALI		RS	842.958,84	PR	528.154,20	R	-305.583,47		EP	9.221,17	
		CP	31.048.910,94	PC	19.930.081,73	I	20.637.814,96	ECP	9.934.829,72	EC	707.733,23
		CS	31.887.720,00	TP	20.458.235,93	FPV	476.266,26		TR	716.954,40	

CONTO DEL BILANCIO - GESTIONE DELLE SPESE

MISSIONE, PROGRAMMA, TITOLO	DENOMINAZIONE	RESIDUI PASSIVI AL 1/1/2023 (RS)		PAGAMENTI IN C/RESIDUI (PR)		RIACCERTAMENTO RESIDUI (R)		RESIDUI PASSIVI DA ESERCIZI PRECEDENTI (EP=RS-PR+R)			
		PREVISIONI DEFINITIVE DI COMPETENZA (CP)		PAGAMENTI IN C/COMPETENZA (PC)		IMPEGNI (I)		ECONOMIE DI COMPETENZA (ECP= CP- I -FPV)		RESIDUI PASSIVI DA ESERCIZIO DI COMPETENZA (EC= I - PC)	
		PREVISIONI DEFINITIVE DI CASSA (CS)		TOTALE PAGAMENTI (TP=PR+PC)		FONDO PLURIENNALE VINCOLATO (FPV)				TOTALE RESIDUI PASSIVI DA RIPORTARE (TR=EP+EC)	
Programma 02 SEGRETERIA GENERALE											
Titolo1	SPESE CORRENTI	RS	133.330,96	PR	130.509,37	R	-2.366,59		EP	455,00	
		CP	1.537.388,15	PC	1.076.815,85	I	1.162.170,13	ECP	370.322,79	EC	85.354,28
		CS	1.670.719,11	TP	1.207.325,22	FPV	4.895,23		TR	85.809,28	
Titolo2	SPESE IN CONTO CAPITALE	RS	0,00	PR	0,00	R	0,00		EP	0,00	
		CP	0,00	PC	0,00	I	0,00	ECP	0,00	EC	0,00
		CS	0,00	TP	0,00	FPV	0,00		TR	0,00	
Totale Programma 02 SEGRETERIA GENERALE		RS	133.330,96	PR	130.509,37	R	-2.366,59		EP	455,00	
		CP	1.537.388,15	PC	1.076.815,85	I	1.162.170,13	ECP	370.322,79	EC	85.354,28
		CS	1.670.719,11	TP	1.207.325,22	FPV	4.895,23		TR	85.809,28	
Programma 03 GESTIONE ECONOMICA, FINANZIARIA, PROGRAMMAZIONE, PROVVEDITORATO											
Titolo1	SPESE CORRENTI	RS	13.100.376,54	PR	7.018.636,51	R	-1.720.014,77		EP	4.361.725,26	
		CP	30.848.314,21	PC	13.950.819,19	I	22.277.322,11	ECP	7.473.906,33	EC	8.326.502,92
		CS	43.878.748,23	TP	20.969.455,70	FPV	1.097.085,77		TR	12.688.228,18	
Titolo2	SPESE IN CONTO CAPITALE	RS	73.678,48	PR	72.311,69	R	-0,24		EP	1.366,55	
		CP	2.822.041,26	PC	1.176.339,15	I	1.341.674,51	ECP	907.878,02	EC	165.335,36
		CS	2.895.719,74	TP	1.248.650,84	FPV	572.488,73		TR	166.701,91	
Titolo3	SPESE PER INCREMENTO DI ATTIVITA' FINANZIARIE	RS	1.790.071,74	PR	1.790.071,74	R	0,00		EP	0,00	
		CP	251.000.000,00	PC	55.664.140,10	I	59.069.166,17	ECP	191.930.833,83	EC	3.405.026,07
		CS	252.790.071,74	TP	57.454.211,84	FPV	0,00		TR	3.405.026,07	

CONTO DEL BILANCIO - GESTIONE DELLE SPESE

MISSIONE, PROGRAMMA, TITOLO	DENOMINAZIONE	RESIDUI PASSIVI AL 1/1/2023 (RS)		PAGAMENTI IN C/RESIDUI (PR)		RIACCERTAMENTO RESIDUI (R)		RESIDUI PASSIVI DA ESERCIZI PRECEDENTI (EP=RS-PR+R)			
		PREVISIONI DEFINITIVE DI COMPETENZA (CP)		PAGAMENTI IN C/COMPETENZA (PC)		IMPEGNI (I)		ECONOMIE DI COMPETENZA (ECP= CP- I -FPV)		RESIDUI PASSIVI DA ESERCIZIO DI COMPETENZA (EC= I - PC)	
		PREVISIONI DEFINITIVE DI CASSA (CS)		TOTALE PAGAMENTI (TP=PR+PC)		FONDO PLURIENNALE VINCOLATO (FPV)		TOTALE RESIDUI PASSIVI DA RIPORTARE (TR=EP+EC)			
Totale Programma 03	GESTIONE ECONOMICA, FINANZIARIA, PROGRAMMAZIONE, PROVVEDITORATO	RS	14.964.126,76	PR	8.881.019,94	R	-1.720.015,01	EP	4.363.091,81		
		CP	284.670.355,47	PC	70.791.298,44	I	82.688.162,79	ECP	200.312.618,18	EC	11.896.864,35
		CS	299.564.539,71	TP	79.672.318,38	FPV	1.669.574,50	TR	16.259.956,16		
Programma 04 GESTIONE DELLE ENTRATE TRIBUTARIE E SERVIZI FISCALI											
Titolo1	SPESE CORRENTI	RS	6.108.821,42	PR	2.702.346,32	R	-3.713,12	EP	3.402.761,98		
		CP	680.028.120,49	PC	669.110.869,86	I	670.470.841,81	ECP	9.543.278,68	EC	1.359.971,95
		CS	686.136.941,91	TP	671.813.216,18	FPV	14.000,00	TR	4.762.733,93		
Totale Programma 04	GESTIONE DELLE ENTRATE TRIBUTARIE E SERVIZI FISCALI	RS	6.108.821,42	PR	2.702.346,32	R	-3.713,12	EP	3.402.761,98		
		CP	680.028.120,49	PC	669.110.869,86	I	670.470.841,81	ECP	9.543.278,68	EC	1.359.971,95
		CS	686.136.941,91	TP	671.813.216,18	FPV	14.000,00	TR	4.762.733,93		
Programma 05 GESTIONE DEI BENI DEMANIALI E PATRIMONIALI											
Titolo1	SPESE CORRENTI	RS	265.522,64	PR	94.460,14	R	-47.877,24	EP	123.185,26		
		CP	1.962.053,46	PC	1.079.170,61	I	1.269.843,49	ECP	502.292,40	EC	190.672,88
		CS	2.227.576,10	TP	1.173.630,75	FPV	189.917,57	TR	313.858,14		
Titolo2	SPESE IN CONTO CAPITALE	RS	32.059,81	PR	8.292,52	R	0,00	EP	23.767,29		
		CP	2.208.350,80	PC	2.073.000,00	I	2.073.000,00	ECP	11.000,00	EC	0,00
		CS	2.240.410,61	TP	2.081.292,52	FPV	124.350,80	TR	23.767,29		
Totale Programma 05	GESTIONE DEI BENI DEMANIALI E PATRIMONIALI	RS	297.582,45	PR	102.752,66	R	-47.877,24	EP	146.952,55		
		CP	4.170.404,26	PC	3.152.170,61	I	3.342.843,49	ECP	513.292,40	EC	190.672,88
		CS	4.467.986,71	TP	3.254.923,27	FPV	314.268,37	TR	337.625,43		

CONTO DEL BILANCIO - GESTIONE DELLE SPESE

MISSIONE, PROGRAMMA, TITOLO	DENOMINAZIONE	RESIDUI PASSIVI AL 1/1/2023 (RS)		PAGAMENTI IN C/RESIDUI (PR)		RIACCERTAMENTO RESIDUI (R)		RESIDUI PASSIVI DA ESERCIZI PRECEDENTI (EP=RS-PR+R)			
		PREVISIONI DEFINITIVE DI COMPETENZA (CP)		PAGAMENTI IN C/COMPETENZA (PC)		IMPEGNI (I)		ECONOMIE DI COMPETENZA (ECP= CP- I -FPV)		RESIDUI PASSIVI DA ESERCIZIO DI COMPETENZA (EC= I - PC)	
		PREVISIONI DEFINITIVE DI CASSA (CS)		TOTALE PAGAMENTI (TP=PR+PC)		FONDO PLURIENNALE VINCOLATO (FPV)				TOTALE RESIDUI PASSIVI DA RIPORTARE (TR=EP+EC)	
Programma 06 UFFICIO TECNICO											
Titolo1	SPESE CORRENTI	RS	2.131.457,98	PR	1.212.285,39	R	-85.614,41		EP	833.558,18	
		CP	9.319.749,73	PC	2.584.759,68	I	5.647.841,88	ECP	2.510.322,84	EC	3.063.082,20
		CS	11.451.207,71	TP	3.797.045,07	FPV	1.161.585,01		TR	3.896.640,38	
Titolo2	SPESE IN CONTO CAPITALE	RS	1.912.447,89	PR	1.132.456,69	R	-13.295,67		EP	766.695,53	
		CP	191.300.028,31	PC	4.154.790,66	I	5.069.375,29	ECP	2.159.179,85	EC	914.584,63
		CS	193.212.476,20	TP	5.287.247,35	FPV	184.071.473,17		TR	1.681.280,16	
Titolo3	SPESE PER INCREMENTO DI ATTIVITA' FINANZIARIE	RS	0,00	PR	0,00	R	0,00		EP	0,00	
		CP	0,00	PC	0,00	I	0,00	ECP	0,00	EC	0,00
		CS	0,00	TP	0,00	FPV	0,00		TR	0,00	
Totale Programma 06 UFFICIO TECNICO		RS	4.043.905,87	PR	2.344.742,08	R	-98.910,08		EP	1.600.253,71	
		CP	200.619.778,04	PC	6.739.550,34	I	10.717.217,17	ECP	4.669.502,69	EC	3.977.666,83
		CS	204.663.683,91	TP	9.084.292,42	FPV	185.233.058,18		TR	5.577.920,54	
Programma 07 ELEZIONI E CONSULTAZIONI POPOLARI - ANAGRAFE E STATO CIVILE											
Titolo1	SPESE CORRENTI	RS	270,00	PR	0,00	R	0,00		EP	270,00	
		CP	5.485.000,00	PC	4.744.317,09	I	4.744.317,09	ECP	740.682,91	EC	0,00
		CS	5.485.270,00	TP	4.744.317,09	FPV	0,00		TR	270,00	
Totale Programma 07 ELEZIONI E CONSULTAZIONI POPOLARI - ANAGRAFE E STATO CIVILE		RS	270,00	PR	0,00	R	0,00		EP	270,00	
		CP	5.485.000,00	PC	4.744.317,09	I	4.744.317,09	ECP	740.682,91	EC	0,00
		CS	5.485.270,00	TP	4.744.317,09	FPV	0,00		TR	270,00	

CONTO DEL BILANCIO - GESTIONE DELLE SPESE

MISSIONE, PROGRAMMA, TITOLO	DENOMINAZIONE	RESIDUI PASSIVI AL 1/1/2023 (RS)		PAGAMENTI IN C/RESIDUI (PR)		RIACCERTAMENTO RESIDUI (R)		RESIDUI PASSIVI DA ESERCIZI PRECEDENTI (EP=RS-PR+R)			
		PREVISIONI DEFINITIVE DI COMPETENZA (CP)		PAGAMENTI IN C/COMPETENZA (PC)		IMPEGNI (I)		ECONOMIE DI COMPETENZA (ECP= CP- I -FPV)		RESIDUI PASSIVI DA ESERCIZIO DI COMPETENZA (EC= I - PC)	
		PREVISIONI DEFINITIVE DI CASSA (CS)		TOTALE PAGAMENTI (TP=PR+PC)		FONDO PLURIENNALE VINCOLATO (FPV)				TOTALE RESIDUI PASSIVI DA RIPORTARE (TR=EP+EC)	
Programma 08 STATISTICA E SISTEMI INFORMATIVI											
Titolo1	SPESE CORRENTI	RS	15.423.265,56	PR	14.079.168,36	R	-275.168,73		EP	1.068.928,47	
		CP	59.033.189,48	PC	34.837.689,30	I	49.884.676,31	ECP	3.648.208,23	EC	15.046.987,01
		CS	74.377.521,04	TP	48.916.857,66	FPV	5.500.304,94		TR	16.115.915,48	
Titolo2	SPESE IN CONTO CAPITALE	RS	6.656.461,68	PR	6.112.315,76	R	-236.863,92		EP	307.282,00	
		CP	28.675.995,38	PC	3.975.845,91	I	15.681.208,02	ECP	3.469.243,01	EC	11.705.362,11
		CS	35.233.415,39	TP	10.088.161,67	FPV	9.525.544,35		TR	12.012.644,11	
Totale Programma 08 STATISTICA E SISTEMI INFORMATIVI		RS	22.079.727,24	PR	20.191.484,12	R	-512.032,65		EP	1.376.210,47	
		CP	87.709.184,86	PC	38.813.535,21	I	65.565.884,33	ECP	7.117.451,24	EC	26.752.349,12
		CS	109.610.936,43	TP	59.005.019,33	FPV	15.025.849,29		TR	28.128.559,59	
Programma 09 ASSISTENZA TECNICO-AMMINISTRATIVA AGLI ENTI LOCALI											
Titolo2	SPESE IN CONTO CAPITALE	RS	0,00	PR	0,00	R	0,00		EP	0,00	
		CP	0,00	PC	0,00	I	0,00	ECP	0,00	EC	0,00
		CS	0,00	TP	0,00	FPV	0,00		TR	0,00	
Totale Programma 09 ASSISTENZA TECNICO-AMMINISTRATIVA AGLI ENTI LOCALI		RS	0,00	PR	0,00	R	0,00		EP	0,00	
		CP	0,00	PC	0,00	I	0,00	ECP	0,00	EC	0,00
		CS	0,00	TP	0,00	FPV	0,00		TR	0,00	

CONTO DEL BILANCIO - GESTIONE DELLE SPESE

MISSIONE, PROGRAMMA, TITOLO	DENOMINAZIONE	RESIDUI PASSIVI AL 1/1/2023 (RS)		PAGAMENTI IN C/RESIDUI (PR)		RIACCERTAMENTO RESIDUI (R)				RESIDUI PASSIVI DA ESERCIZI PRECEDENTI (EP=RS-PR+R)	
		PREVISIONI DEFINITIVE DI COMPETENZA (CP)		PAGAMENTI IN C/COMPETENZA (PC)		IMPEGNI (I)		ECONOMIE DI COMPETENZA (ECP= CP- I -FPV)		RESIDUI PASSIVI DA ESERCIZIO DI COMPETENZA (EC= I - PC)	
		PREVISIONI DEFINITIVE DI CASSA (CS)		TOTALE PAGAMENTI (TP=PR+PC)		FONDO PLURIENNALE VINCOLATO (FPV)				TOTALE RESIDUI PASSIVI DA RIPORTARE (TR=EP+EC)	
Programma 10 RISORSE UMANE											
Titolo1	SPESE CORRENTI	RS	19.203.708,70	PR	5.163.704,47	R	-1.589.171,03			EP	12.450.833,20
		CP	265.460.894,35	PC	196.819.045,08	I	221.358.917,39	ECP	41.697.659,97	EC	24.539.872,31
		CS	284.493.924,05	TP	201.982.749,55	FPV	2.404.316,99			TR	36.990.705,51
Titolo3	SPESE PER INCREMENTO DI ATTIVITA' FINANZIARIE	RS	80.830,00	PR	26.830,00	R	-54.000,00			EP	0,00
		CP	1.150.000,00	PC	139.900,40	I	151.900,40	ECP	733.599,60	EC	12.000,00
		CS	1.230.830,00	TP	166.730,40	FPV	264.500,00			TR	12.000,00
Totale Programma 10 RISORSE UMANE		RS	19.284.538,70	PR	5.190.534,47	R	-1.643.171,03			EP	12.450.833,20
		CP	266.610.894,35	PC	196.958.945,48	I	221.510.817,79	ECP	42.431.259,57	EC	24.551.872,31
		CS	285.724.754,05	TP	202.149.479,95	FPV	2.668.816,99			TR	37.002.705,51

CONTO DEL BILANCIO - GESTIONE DELLE SPESE

MISSIONE, PROGRAMMA, TITOLO	DENOMINAZIONE	RESIDUI PASSIVI AL 1/1/2023 (RS)		PAGAMENTI IN C/RESIDUI (PR)		RIACCERTAMENTO RESIDUI (R)		RESIDUI PASSIVI DA ESERCIZI PRECEDENTI (EP=RS-PR+R)			
		PREVISIONI DEFINITIVE DI COMPETENZA (CP)		PAGAMENTI IN C/COMPETENZA (PC)		IMPEGNI (I)		ECONOMIE DI COMPETENZA (ECP= CP- I -FPV)		RESIDUI PASSIVI DA ESERCIZIO DI COMPETENZA (EC= I - PC)	
		PREVISIONI DEFINITIVE DI CASSA (CS)		TOTALE PAGAMENTI (TP=PR+PC)		FONDO PLURIENNALE VINCOLATO (FPV)				TOTALE RESIDUI PASSIVI DA RIPORTARE (TR=EP+EC)	
Programma 11 ALTRI SERVIZI GENERALI											
Titolo1	SPESE CORRENTI	RS	458.278,16	PR	220.698,07	R	-23.703,78		EP	213.876,31	
		CP	4.474.529,31	PC	1.876.784,76	I	2.139.728,82	ECP	1.434.655,41	EC	262.944,06
		CS	4.932.807,47	TP	2.097.482,83	FPV	900.145,08		TR	476.820,37	
Titolo2	SPESE IN CONTO CAPITALE	RS	0,00	PR	0,00	R	0,00		EP	0,00	
		CP	0,00	PC	0,00	I	0,00	ECP	0,00	EC	0,00
		CS	0,00	TP	0,00	FPV	0,00		TR	0,00	
Titolo3	SPESE PER INCREMENTO DI ATTIVITA' FINANZIARIE	RS	0,00	PR	0,00	R	0,00		EP	0,00	
		CP	0,00	PC	0,00	I	0,00	ECP	0,00	EC	0,00
		CS	0,00	TP	0,00	FPV	0,00		TR	0,00	
Totale Programma 11 ALTRI SERVIZI GENERALI		RS	458.278,16	PR	220.698,07	R	-23.703,78		EP	213.876,31	
		CP	4.474.529,31	PC	1.876.784,76	I	2.139.728,82	ECP	1.434.655,41	EC	262.944,06
		CS	4.932.807,47	TP	2.097.482,83	FPV	900.145,08		TR	476.820,37	
Programma 12 POLITICA REGIONALE UNITARIA PER I SERVIZI ISTITUZIONALI, GENERALI E DI GESTIONE (SOLO PER LE REGIONI)											
Titolo1	SPESE CORRENTI	RS	30.141,06	PR	22.313,84	R	0,00		EP	7.827,22	
		CP	1.131.303,60	PC	798.058,97	I	812.434,84	ECP	315.909,67	EC	14.375,87
		CS	1.161.444,66	TP	820.372,81	FPV	2.959,09		TR	22.203,09	

CONTO DEL BILANCIO - GESTIONE DELLE SPESE

MISSIONE, PROGRAMMA, TITOLO	DENOMINAZIONE	RESIDUI PASSIVI AL 1/1/2023 (RS)		PAGAMENTI IN C/RESIDUI (PR)		RIACCERTAMENTO RESIDUI (R)		RESIDUI PASSIVI DA ESERCIZI PRECEDENTI (EP=RS-PR+R)			
		PREVISIONI DEFINITIVE DI COMPETENZA (CP)		PAGAMENTI IN C/COMPETENZA (PC)		IMPEGNI (I)		ECONOMIE DI COMPETENZA (ECP= CP- I -FPV)		RESIDUI PASSIVI DA ESERCIZIO DI COMPETENZA (EC= I - PC)	
		PREVISIONI DEFINITIVE DI CASSA (CS)		TOTALE PAGAMENTI (TP=PR+PC)		FONDO PLURIENNALE VINCOLATO (FPV)				TOTALE RESIDUI PASSIVI DA RIPORTARE (TR=EP+EC)	
Totale Programma 12	POLITICA REGIONALE UNITARIA PER I SERVIZI ISTITUZIONALI, GENERALI E DI GESTIONE (SOLO PER LE REGIONI)	RS	30.141,06	PR	22.313,84	R	0,00	EP	7.827,22		
		CP	1.131.303,60	PC	798.058,97	I	812.434,84	ECP	315.909,67	EC	14.375,87
		CS	1.161.444,66	TP	820.372,81	FPV	2.959,09	TR	22.203,09		
TOTALE MISSIONE 01		RS	68.243.681,46	PR	40.314.555,07	R	-4.357.372,97	EP	23.571.753,42		
		CP	1.567.485.869,47	PC	1.013.992.428,34	I	1.083.792.233,22	ECP	277.383.803,26	EC	69.799.804,88
		CS	1.635.306.803,96	TP	1.054.306.983,41	FPV	206.309.832,99	TR	93.371.558,30		
MISSIONE 03 ORDINE PUBBLICO E SICUREZZA											
Programma 01 POLIZIA LOCALE E AMMINISTRATIVA											
Titolo1	SPESE CORRENTI	RS	0,00	PR	0,00	R	0,00	EP	0,00		
		CP	187.065,89	PC	139.147,26	I	139.147,26	ECP	31.158,63	EC	0,00
		CS	187.065,89	TP	139.147,26	FPV	16.760,00	TR	0,00		
Titolo2	SPESE IN CONTO CAPITALE	RS	108.320,88	PR	108.320,88	R	0,00	EP	0,00		
		CP	109.895,03	PC	101.359,71	I	101.359,71	ECP	8.535,32	EC	0,00
		CS	218.215,91	TP	209.680,59	FPV	0,00	TR	0,00		
Titolo3	SPESE PER INCREMENTO DI ATTIVITA' FINANZIARIE	RS	0,00	PR	0,00	R	0,00	EP	0,00		
		CP	0,00	PC	0,00	I	0,00	ECP	0,00	EC	0,00
		CS	0,00	TP	0,00	FPV	0,00	TR	0,00		

CONTO DEL BILANCIO - GESTIONE DELLE SPESE

MISSIONE, PROGRAMMA, TITOLO	DENOMINAZIONE	RESIDUI PASSIVI AL 1/1/2023 (RS)		PAGAMENTI IN C/RESIDUI (PR)		RIACCERTAMENTO RESIDUI (R)		RESIDUI PASSIVI DA ESERCIZI PRECEDENTI (EP=RS-PR+R)			
		PREVISIONI DEFINITIVE DI COMPETENZA (CP)		PAGAMENTI IN C/COMPETENZA (PC)		IMPEGNI (I)		ECONOMIE DI COMPETENZA (ECP= CP- I -FPV)		RESIDUI PASSIVI DA ESERCIZIO DI COMPETENZA (EC= I - PC)	
		PREVISIONI DEFINITIVE DI CASSA (CS)		TOTALE PAGAMENTI (TP=PR+PC)		FONDO PLURIENNALE VINCOLATO (FPV)				TOTALE RESIDUI PASSIVI DA RIPORTARE (TR=EP+EC)	
Totale Programma 01 POLIZIA LOCALE E AMMINISTRATIVA		RS	108.320,88	PR	108.320,88	R	0,00	EP	0,00		
		CP	296.960,92	PC	240.506,97	I	240.506,97	ECP	39.693,95	EC	0,00
		CS	405.281,80	TP	348.827,85	FPV	16.760,00	TR	0,00		
Programma 02 SISTEMA INTEGRATO DI SICUREZZA URBANA											
Titolo1	SPESE CORRENTI	RS	19.465,04	PR	15.214,00	R	-4.251,04	EP	0,00		
		CP	3.953.000,00	PC	3.607.161,41	I	3.607.161,41	ECP	54.088,59	EC	0,00
		CS	3.972.465,04	TP	3.622.375,41	FPV	291.750,00	TR	0,00		
Titolo2	SPESE IN CONTO CAPITALE	RS	1.794.865,14	PR	1.200.305,11	R	-12.884,12	EP	581.675,91		
		CP	10.035.624,56	PC	7.066.412,52	I	7.511.953,52	ECP	82.057,85	EC	445.541,00
		CS	11.830.489,70	TP	8.266.717,63	FPV	2.441.613,19	TR	1.027.216,91		
Totale Programma 02 SISTEMA INTEGRATO DI SICUREZZA URBANA		RS	1.814.330,18	PR	1.215.519,11	R	-17.135,16	EP	581.675,91		
		CP	13.988.624,56	PC	10.673.573,93	I	11.119.114,93	ECP	136.146,44	EC	445.541,00
		CS	15.802.954,74	TP	11.889.093,04	FPV	2.733.363,19	TR	1.027.216,91		
TOTALE MISSIONE 03		RS	1.922.651,06	PR	1.323.839,99	R	-17.135,16	EP	581.675,91		
		CP	14.285.585,48	PC	10.914.080,90	I	11.359.621,90	ECP	175.840,39	EC	445.541,00
		CS	16.208.236,54	TP	12.237.920,89	FPV	2.750.123,19	TR	1.027.216,91		
MISSIONE 04 ISTRUZIONE E DIRITTO ALLO STUDIO											

CONTO DEL BILANCIO - GESTIONE DELLE SPESE

MISSIONE, PROGRAMMA, TITOLO	DENOMINAZIONE	RESIDUI PASSIVI AL 1/1/2023 (RS)		PAGAMENTI IN C/RESIDUI (PR)		RIACCERTAMENTO RESIDUI (R)		RESIDUI PASSIVI DA ESERCIZI PRECEDENTI (EP=RS-PR+R)			
		PREVISIONI DEFINITIVE DI COMPETENZA (CP)		PAGAMENTI IN C/COMPETENZA (PC)		IMPEGNI (I)		ECONOMIE DI COMPETENZA (ECP= CP- I -FPV)		RESIDUI PASSIVI DA ESERCIZIO DI COMPETENZA (EC= I - PC)	
		PREVISIONI DEFINITIVE DI CASSA (CS)		TOTALE PAGAMENTI (TP=PR+PC)		FONDO PLURIENNALE VINCOLATO (FPV)				TOTALE RESIDUI PASSIVI DA RIPORTARE (TR=EP+EC)	
Programma 01 ISTRUZIONE PRESCOLASTICA											
Titolo1	SPESE CORRENTI	RS	132.933,28	PR	66.333,28	R	0,00		EP	66.600,00	
		CP	3.653.586,22	PC	3.589.510,35	I	3.589.510,35	ECP	0,00	EC	0,00
		CS	3.786.519,50	TP	3.655.843,63	FPV	64.075,87		TR	66.600,00	
Titolo2	SPESE IN CONTO CAPITALE	RS	2.970.760,68	PR	1.911.637,76	R	-13.262,20		EP	1.045.860,72	
		CP	10.801.277,32	PC	5.605.652,72	I	6.910.093,81	ECP	1.643,05	EC	1.304.441,09
		CS	13.339.954,36	TP	7.517.290,48	FPV	3.889.540,46		TR	2.350.301,81	
Totale Programma 01 ISTRUZIONE PRESCOLASTICA		RS	3.103.693,96	PR	1.977.971,04	R	-13.262,20		EP	1.112.460,72	
		CP	14.454.863,54	PC	9.195.163,07	I	10.499.604,16	ECP	1.643,05	EC	1.304.441,09
		CS	17.126.473,86	TP	11.173.134,11	FPV	3.953.616,33		TR	2.416.901,81	
Programma 02 ALTRI ORDINI DI ISTRUZIONE NON UNIVERSITARIA											
Titolo1	SPESE CORRENTI	RS	319.937,64	PR	317.321,66	R	-2.615,98		EP	0,00	
		CP	9.868.366,17	PC	6.868.578,54	I	7.807.066,75	ECP	1.309.554,08	EC	938.488,21
		CS	10.188.303,81	TP	7.185.900,20	FPV	751.745,34		TR	938.488,21	
Titolo2	SPESE IN CONTO CAPITALE	RS	22.181.979,75	PR	13.276.914,46	R	-28.449,09		EP	8.876.616,20	
		CP	179.630.046,96	PC	15.610.440,87	I	37.106.758,01	ECP	19.972.489,25	EC	21.496.317,14
		CS	196.072.539,27	TP	28.887.355,33	FPV	122.550.799,70		TR	30.372.933,34	
Titolo3	SPESE PER INCREMENTO DI ATTIVITA' FINANZIARIE	RS	0,00	PR	0,00	R	0,00		EP	0,00	
		CP	2.350.000,00	PC	1.047.978,81	I	1.047.978,81	ECP	1.302.021,19	EC	0,00
		CS	2.350.000,00	TP	1.047.978,81	FPV	0,00		TR	0,00	

CONTO DEL BILANCIO - GESTIONE DELLE SPESE

MISSIONE, PROGRAMMA, TITOLO	DENOMINAZIONE	RESIDUI PASSIVI AL 1/1/2023 (RS)		PAGAMENTI IN C/RESIDUI (PR)		RIACCERTAMENTO RESIDUI (R)		RESIDUI PASSIVI DA ESERCIZI PRECEDENTI (EP=RS-PR+R)			
		PREVISIONI DEFINITIVE DI COMPETENZA (CP)		PAGAMENTI IN C/COMPETENZA (PC)		IMPEGNI (I)		ECONOMIE DI COMPETENZA (ECP= CP- I -FPV)		RESIDUI PASSIVI DA ESERCIZIO DI COMPETENZA (EC= I - PC)	
		PREVISIONI DEFINITIVE DI CASSA (CS)		TOTALE PAGAMENTI (TP=PR+PC)		FONDO PLURIENNALE VINCOLATO (FPV)				TOTALE RESIDUI PASSIVI DA RIPORTARE (TR=EP+EC)	
Totale Programma 02 ALTRI ORDINI DI ISTRUZIONE NON UNIVERSITARIA		RS	22.501.917,39	PR	13.594.236,12	R	-31.065,07	EP	8.876.616,20		
		CP	191.848.413,13	PC	23.526.998,22	I	45.961.803,57	ECP	22.584.064,52	EC	22.434.805,35
		CS	208.610.843,08	TP	37.121.234,34	FPV	123.302.545,04	TR		31.311.421,55	
Programma 03 EDILIZIA SCOLASTICA (SOLO PER LE REGIONI)											
Titolo1	SPESE CORRENTI	RS	0,00	PR	0,00	R	0,00	EP	0,00		
		CP	43.022,77	PC	43.022,77	I	43.022,77	ECP	0,00	EC	0,00
		CS	43.022,77	TP	43.022,77	FPV	0,00	TR	0,00		
Titolo2	SPESE IN CONTO CAPITALE	RS	64.905.046,49	PR	62.064.464,72	R	-466.181,90	EP	2.374.399,87		
		CP	69.349.511,46	PC	44.004.333,06	I	46.186.628,84	ECP	183.819,10	EC	2.182.295,78
		CS	134.254.557,95	TP	106.068.797,78	FPV	22.979.063,52	TR	4.556.695,65		
Totale Programma 03 EDILIZIA SCOLASTICA (SOLO PER LE REGIONI)		RS	64.905.046,49	PR	62.064.464,72	R	-466.181,90	EP	2.374.399,87		
		CP	69.392.534,23	PC	44.047.355,83	I	46.229.651,61	ECP	183.819,10	EC	2.182.295,78
		CS	134.297.580,72	TP	106.111.820,55	FPV	22.979.063,52	TR		4.556.695,65	

CONTO DEL BILANCIO - GESTIONE DELLE SPESE

MISSIONE, PROGRAMMA, TITOLO	DENOMINAZIONE	RESIDUI PASSIVI AL 1/1/2023 (RS)		PAGAMENTI IN C/RESIDUI (PR)		RIACCERTAMENTO RESIDUI (R)		RESIDUI PASSIVI DA ESERCIZI PRECEDENTI (EP=RS-PR+R)			
		PREVISIONI DEFINITIVE DI COMPETENZA (CP)		PAGAMENTI IN C/COMPETENZA (PC)		IMPEGNI (I)		ECONOMIE DI COMPETENZA (ECP= CP- I -FPV)		RESIDUI PASSIVI DA ESERCIZIO DI COMPETENZA (EC= I - PC)	
		PREVISIONI DEFINITIVE DI CASSA (CS)		TOTALE PAGAMENTI (TP=PR+PC)		FONDO PLURIENNALE VINCOLATO (FPV)				TOTALE RESIDUI PASSIVI DA RIPORTARE (TR=EP+EC)	
Programma 04 ISTRUZIONE UNIVERSITARIA											
Titolo1	SPESE CORRENTI	RS	150.211,59	PR	135.211,59	R	0,00		EP	15.000,00	
		CP	42.088.289,27	PC	21.110.249,12	I	21.606.075,12	ECP	3.304.078,32	EC	495.826,00
		CS	42.238.500,86	TP	21.245.460,71	FPV	17.178.135,83		TR	510.826,00	
Titolo2	SPESE IN CONTO CAPITALE	RS	7.404.253,86	PR	731.086,67	R	-91.342,38		EP	6.581.824,81	
		CP	46.336.408,47	PC	10.689.641,91	I	14.166.972,50	ECP	105.349,66	EC	3.477.330,59
		CS	47.308.684,17	TP	11.420.728,58	FPV	32.064.086,31		TR	10.059.155,40	
Titolo3	SPESE PER INCREMENTO DI ATTIVITA' FINANZIARIE	RS	0,00	PR	0,00	R	0,00		EP	0,00	
		CP	270.000,00	PC	270.000,00	I	270.000,00	ECP	0,00	EC	0,00
		CS	270.000,00	TP	270.000,00	FPV	0,00		TR	0,00	
Totale Programma 04 ISTRUZIONE UNIVERSITARIA		RS	7.554.465,45	PR	866.298,26	R	-91.342,38		EP	6.596.824,81	
		CP	88.694.697,74	PC	32.069.891,03	I	36.043.047,62	ECP	3.409.427,98	EC	3.973.156,59
		CS	89.817.185,03	TP	32.936.189,29	FPV	49.242.222,14		TR	10.569.981,40	
Programma 05 ISTRUZIONE TECNICA SUPERIORE											
Titolo1	SPESE CORRENTI	RS	910.183,40	PR	176.835,79	R	-62.945,63		EP	670.401,98	
		CP	10.002.857,54	PC	4.059.512,19	I	4.945.061,50	ECP	4.212.463,48	EC	885.549,31
		CS	10.913.040,94	TP	4.236.347,98	FPV	845.332,56		TR	1.555.951,29	
Titolo2	SPESE IN CONTO CAPITALE	RS	0,00	PR	0,00	R	0,00		EP	0,00	
		CP	1.310.000,00	PC	298.940,00	I	298.940,00	ECP	1.011.060,00	EC	0,00
		CS	1.310.000,00	TP	298.940,00	FPV	0,00		TR	0,00	

CONTO DEL BILANCIO - GESTIONE DELLE SPESE

MISSIONE, PROGRAMMA, TITOLO	DENOMINAZIONE	RESIDUI PASSIVI AL 1/1/2023 (RS)		PAGAMENTI IN C/RESIDUI (PR)		RIACCERTAMENTO RESIDUI (R)		RESIDUI PASSIVI DA ESERCIZI PRECEDENTI (EP=RS-PR+R)			
		PREVISIONI DEFINITIVE DI COMPETENZA (CP)		PAGAMENTI IN C/COMPETENZA (PC)		IMPEGNI (I)		ECONOMIE DI COMPETENZA (ECP= CP- I -FPV)		RESIDUI PASSIVI DA ESERCIZIO DI COMPETENZA (EC= I - PC)	
		PREVISIONI DEFINITIVE DI CASSA (CS)		TOTALE PAGAMENTI (TP=PR+PC)		FONDO PLURIENNALE VINCOLATO (FPV)				TOTALE RESIDUI PASSIVI DA RIPORTARE (TR=EP+EC)	

Totale Programma 05 ISTRUZIONE TECNICA SUPERIORE		RS	910.183,40	PR	176.835,79	R	-62.945,63	EP	670.401,98		
		CP	11.312.857,54	PC	4.358.452,19	I	5.244.001,50	ECP	5.223.523,48	EC	885.549,31
		CS	12.223.040,94	TP	4.535.287,98	FPV	845.332,56	TR	1.555.951,29		

Programma 06 SERVIZI AUSILIARI ALLOISTRUZIONE

Titolo1	SPESE CORRENTI	RS	129.471,74	PR	0,00	R	-129.471,74	EP	0,00		
		CP	2.859.545,67	PC	419.679,03	I	461.679,03	ECP	1.589.934,45	EC	42.000,00
		CS	2.989.017,41	TP	419.679,03	FPV	807.932,19	TR	42.000,00		
Titolo2	SPESE IN CONTO CAPITALE	RS	150.000,00	PR	0,00	R	0,00	EP	150.000,00		
		CP	229.078,11	PC	229.072,11	I	229.072,11	ECP	6,00	EC	0,00
		CS	379.078,11	TP	229.072,11	FPV	0,00	TR	150.000,00		

Totale Programma 06 SERVIZI AUSILIARI ALLOISTRUZIONE		RS	279.471,74	PR	0,00	R	-129.471,74	EP	150.000,00		
		CP	3.088.623,78	PC	648.751,14	I	690.751,14	ECP	1.589.940,45	EC	42.000,00
		CS	3.368.095,52	TP	648.751,14	FPV	807.932,19	TR	192.000,00		

Programma 07 DIRITTO ALLO STUDIO

Titolo1	SPESE CORRENTI	RS	395.347,37	PR	117.432,22	R	-277.915,15	EP	0,00		
		CP	11.445.119,34	PC	9.452.457,60	I	9.476.225,61	ECP	378.057,67	EC	23.768,01
		CS	11.610.966,71	TP	9.569.889,82	FPV	1.590.836,06	TR	23.768,01		
Titolo2	SPESE IN CONTO CAPITALE	RS	0,00	PR	0,00	R	0,00	EP	0,00		
		CP	20.000,00	PC	15.000,00	I	15.000,00	ECP	0,00	EC	0,00
		CS	20.000,00	TP	15.000,00	FPV	5.000,00	TR	0,00		

CONTO DEL BILANCIO - GESTIONE DELLE SPESE

MISSIONE, PROGRAMMA, TITOLO	DENOMINAZIONE	RESIDUI PASSIVI AL 1/1/2023 (RS)		PAGAMENTI IN C/RESIDUI (PR)		RIACCERTAMENTO RESIDUI (R)		RESIDUI PASSIVI DA ESERCIZI PRECEDENTI (EP=RS-PR+R)			
		PREVISIONI DEFINITIVE DI COMPETENZA (CP)		PAGAMENTI IN C/COMPETENZA (PC)		IMPEGNI (I)		ECONOMIE DI COMPETENZA (ECP= CP- I -FPV)		RESIDUI PASSIVI DA ESERCIZIO DI COMPETENZA (EC= I - PC)	
		PREVISIONI DEFINITIVE DI CASSA (CS)		TOTALE PAGAMENTI (TP=PR+PC)		FONDO PLURIENNALE VINCOLATO (FPV)				TOTALE RESIDUI PASSIVI DA RIPORTARE (TR=EP+EC)	
Totale Programma 07 DIRITTO ALLO STUDIO		RS	395.347,37	PR	117.432,22	R	-277.915,15		EP	0,00	
		CP	11.465.119,34	PC	9.467.457,60	I	9.491.225,61	ECP	378.057,67	23.768,01	
		CS	11.630.966,71	TP	9.584.889,82	FPV	1.595.836,06		TR	23.768,01	
Programma 08 POLITICA REGIONALE UNITARIA PER L'ISTRUZIONE E IL DIRITTO ALLO STUDIO (SOLO PER LE REGIONI)											
Titolo1	SPESE CORRENTI	RS	0,00	PR	0,00	R	0,00		EP	0,00	
		CP	317.869,60	PC	0,00	I	0,00	ECP	17.869,60	EC	0,00
		CS	317.869,60	TP	0,00	FPV	300.000,00		TR	0,00	
Titolo2	SPESE IN CONTO CAPITALE	RS	0,00	PR	0,00	R	0,00		EP	0,00	
		CP	0,00	PC	0,00	I	0,00	ECP	0,00	EC	0,00
		CS	0,00	TP	0,00	FPV	0,00		TR	0,00	
Totale Programma 08 POLITICA REGIONALE UNITARIA PER L'ISTRUZIONE E IL DIRITTO ALLO STUDIO (SOLO PER LE REGIONI)		RS	0,00	PR	0,00	R	0,00		EP	0,00	
		CP	317.869,60	PC	0,00	I	0,00	ECP	17.869,60	EC	0,00
		CS	317.869,60	TP	0,00	FPV	300.000,00		TR	0,00	
TOTALE MISSIONE 04		RS	99.650.125,80	PR	78.797.238,15	R	-1.072.184,07		EP	19.780.703,58	
		CP	390.574.978,90	PC	123.314.069,08	I	154.160.085,21	ECP	33.388.345,85	EC	30.846.016,13
		CS	477.392.055,46	TP	202.111.307,23	FPV	203.026.547,84		TR	50.626.719,71	
MISSIONE 05 TUTELA E VALORIZZAZIONE DEI BENI E ATTIVITA' CULTURALI											

CONTO DEL BILANCIO - GESTIONE DELLE SPESE

MISSIONE, PROGRAMMA, TITOLO	DENOMINAZIONE	RESIDUI PASSIVI AL 1/1/2023 (RS)		PAGAMENTI IN C/RESIDUI (PR)		RIACCERTAMENTO RESIDUI (R)		RESIDUI PASSIVI DA ESERCIZI PRECEDENTI (EP=RS-PR+R)			
		PREVISIONI DEFINITIVE DI COMPETENZA (CP)		PAGAMENTI IN C/COMPETENZA (PC)		IMPEGNI (I)		ECONOMIE DI COMPETENZA (ECP= CP- I -FPV)		RESIDUI PASSIVI DA ESERCIZIO DI COMPETENZA (EC= I - PC)	
		PREVISIONI DEFINITIVE DI CASSA (CS)		TOTALE PAGAMENTI (TP=PR+PC)		FONDO PLURIENNALE VINCOLATO (FPV)				TOTALE RESIDUI PASSIVI DA RIPORTARE (TR=EP+EC)	
Programma 01 VALORIZZAZIONE DEI BENI DI INTERESSE STORICO											
Titolo1	SPESE CORRENTI	RS	2.993.424,00	PR	2.944.000,00	R	0,00		EP	49.424,00	
		CP	9.288.750,26	PC	4.255.947,12	I	8.360.453,71	ECP	257.227,29	EC	4.104.506,59
		CS	12.266.174,26	TP	7.199.947,12	FPV	671.069,26		TR	4.153.930,59	
Titolo2	SPESE IN CONTO CAPITALE	RS	7.035.529,95	PR	2.424.740,57	R	-33.847,87		EP	4.576.941,51	
		CP	95.205.756,44	PC	15.049.360,20	I	21.277.121,18	ECP	11.089.170,10	EC	6.227.760,98
		CS	101.263.286,39	TP	17.474.100,77	FPV	62.839.465,16		TR	10.804.702,49	
Totale Programma 01 VALORIZZAZIONE DEI BENI DI INTERESSE STORICO		RS	10.028.953,95	PR	5.368.740,57	R	-33.847,87		EP	4.626.365,51	
		CP	104.494.506,70	PC	19.305.307,32	I	29.637.574,89	ECP	11.346.397,39	EC	10.332.267,57
		CS	113.529.460,65	TP	24.674.047,89	FPV	63.510.534,42		TR	14.958.633,08	
Programma 02 ATTIVITA' CULTURALI E INTERVENTI DIVERSI NEL SETTORE CULTURALE											
Titolo1	SPESE CORRENTI	RS	4.938.456,16	PR	4.647.736,47	R	-84.745,29		EP	205.974,40	
		CP	91.086.142,74	PC	69.557.536,89	I	72.630.159,16	ECP	9.012.997,35	EC	3.072.622,27
		CS	93.557.240,95	TP	74.205.273,36	FPV	9.442.986,23		TR	3.278.596,67	
Titolo2	SPESE IN CONTO CAPITALE	RS	3.670.180,46	PR	1.906.164,02	R	0,00		EP	1.764.016,44	
		CP	66.985.183,65	PC	23.136.110,21	I	26.673.669,32	ECP	88.231,65	EC	3.537.559,11
		CS	70.623.514,96	TP	25.042.274,23	FPV	40.223.282,68		TR	5.301.575,55	
Titolo3	SPESE PER INCREMENTO DI ATTIVITA' FINANZIARIE	RS	0,00	PR	0,00	R	0,00		EP	0,00	
		CP	13.300.000,00	PC	807.979,50	I	807.979,50	ECP	12.492.020,50	EC	0,00
		CS	13.300.000,00	TP	807.979,50	FPV	0,00		TR	0,00	

CONTO DEL BILANCIO - GESTIONE DELLE SPESE

MISSIONE, PROGRAMMA, TITOLO	DENOMINAZIONE	RESIDUI PASSIVI AL 1/1/2023 (RS)		PAGAMENTI IN C/RESIDUI (PR)		RIACCERTAMENTO RESIDUI (R)		RESIDUI PASSIVI DA ESERCIZI PRECEDENTI (EP=RS-PR+R)			
		PREVISIONI DEFINITIVE DI COMPETENZA (CP)		PAGAMENTI IN C/COMPETENZA (PC)		IMPEGNI (I)		ECONOMIE DI COMPETENZA (ECP= CP- I -FPV)		RESIDUI PASSIVI DA ESERCIZIO DI COMPETENZA (EC= I - PC)	
		PREVISIONI DEFINITIVE DI CASSA (CS)		TOTALE PAGAMENTI (TP=PR+PC)		FONDO PLURIENNALE VINCOLATO (FPV)				TOTALE RESIDUI PASSIVI DA RIPORTARE (TR=EP+EC)	
Totale Programma 02 ATTIVITA' CULTURALI E INTERVENTI DIVERSI NEL SETTORE CULTURALE		RS	8.608.636,62	PR	6.553.900,49	R	-84.745,29	EP	1.969.990,84		
		CP	171.371.326,39	PC	93.501.626,60	I	100.111.807,98	ECP	21.593.249,50	EC	6.610.181,38
		CS	177.480.755,91	TP	100.055.527,09	FPV	49.666.268,91	TR	8.580.172,22		
TOTALE MISSIONE 05		RS	18.637.590,57	PR	11.922.641,06	R	-118.593,16	EP	6.596.356,35		
		CP	275.865.833,09	PC	112.806.933,92	I	129.749.382,87	ECP	32.939.646,89	EC	16.942.448,95
		CS	291.010.216,56	TP	124.729.574,98	FPV	113.176.803,33	TR	23.538.805,30		
MISSIONE 06 POLITICHE GIOVANILI, SPORT E TEMPO LIBERO											
Programma 01 SPORT E TEMPO LIBERO											
Titolo1	SPESE CORRENTI	RS	472.502,40	PR	106.227,72	R	-15.605,47	EP	350.669,21		
		CP	15.108.013,91	PC	11.487.554,76	I	11.750.785,79	ECP	353.279,30	EC	263.231,03
		CS	15.580.516,31	TP	11.593.782,48	FPV	3.003.948,82	TR	613.900,24		
Titolo2	SPESE IN CONTO CAPITALE	RS	13.582.092,77	PR	6.397.216,51	R	-44.037,97	EP	7.140.838,29		
		CP	132.981.994,08	PC	25.875.002,83	I	35.740.743,02	ECP	1.688.226,18	EC	9.865.740,19
		CS	142.127.189,39	TP	32.272.219,34	FPV	95.553.024,88	TR	17.006.578,48		
Titolo3	SPESE PER INCREMENTO DI ATTIVITA' FINANZIARIE	RS	0,00	PR	0,00	R	0,00	EP	0,00		
		CP	5.000.000,00	PC	5.000.000,00	I	5.000.000,00	ECP	0,00	EC	0,00
		CS	5.000.000,00	TP	5.000.000,00	FPV	0,00	TR	0,00		
Totale Programma 01 SPORT E TEMPO LIBERO		RS	14.054.595,17	PR	6.503.444,23	R	-59.643,44	EP	7.491.507,50		
		CP	153.090.007,99	PC	42.362.557,59	I	52.491.528,81	ECP	2.041.505,48	EC	10.128.971,22
		CS	162.707.705,70	TP	48.866.001,82	FPV	98.556.973,70	TR	17.620.478,72		

CONTO DEL BILANCIO - GESTIONE DELLE SPESE

MISSIONE, PROGRAMMA, TITOLO	DENOMINAZIONE	RESIDUI PASSIVI AL 1/1/2023 (RS)		PAGAMENTI IN C/RESIDUI (PR)		RIACCERTAMENTO RESIDUI (R)		RESIDUI PASSIVI DA ESERCIZI PRECEDENTI (EP=RS-PR+R)	
		PREVISIONI DEFINITIVE DI COMPETENZA (CP)		PAGAMENTI IN C/COMPETENZA (PC)		IMPEGNI (I)		ECONOMIE DI COMPETENZA (ECP= CP- I -FPV)	
		PREVISIONI DEFINITIVE DI CASSA (CS)		TOTALE PAGAMENTI (TP=PR+PC)		FONDO PLURIENNALE VINCOLATO (FPV)		TOTALE RESIDUI PASSIVI DA RIPORTARE (TR=EP+EC)	
Programma 02 GIOVANI									
Titolo1	SPESE CORRENTI	RS	152.807,03	PR	41.595,51	R	0,00	EP	111.211,52
		CP	1.532.532,49	PC	450.649,23	I	484.457,00	ECP	890.788,49
		CS	1.685.339,52	TP	492.244,74	FPV	157.287,00	TR	145.019,29
Titolo2	SPESE IN CONTO CAPITALE	RS	398.097,46	PR	344.257,33	R	0,00	EP	53.840,13
		CP	14.610.133,35	PC	6.223.734,44	I	7.013.139,76	ECP	11.867,20
		CS	14.795.430,81	TP	6.567.991,77	FPV	7.585.126,39	TR	843.245,45
Totale Programma 02 GIOVANI		RS	550.904,49	PR	385.852,84	R	0,00	EP	165.051,65
		CP	16.142.665,84	PC	6.674.383,67	I	7.497.596,76	ECP	902.655,69
		CS	16.480.770,33	TP	7.060.236,51	FPV	7.742.413,39	TR	988.264,74
TOTALE MISSIONE 06		RS	14.605.499,66	PR	6.889.297,07	R	-59.643,44	EP	7.656.559,15
		CP	169.232.673,83	PC	49.036.941,26	I	59.989.125,57	ECP	2.944.161,17
		CS	179.188.476,03	TP	55.926.238,33	FPV	106.299.387,09	TR	18.608.743,46
MISSIONE 07 TURISMO									

CONTO DEL BILANCIO - GESTIONE DELLE SPESE

MISSIONE, PROGRAMMA, TITOLO	DENOMINAZIONE	RESIDUI PASSIVI AL 1/1/2023 (RS)		PAGAMENTI IN C/RESIDUI (PR)		RIACCERTAMENTO RESIDUI (R)		RESIDUI PASSIVI DA ESERCIZI PRECEDENTI (EP=RS-PR+R)			
		PREVISIONI DEFINITIVE DI COMPETENZA (CP)		PAGAMENTI IN C/COMPETENZA (PC)		IMPEGNI (I)		ECONOMIE DI COMPETENZA (ECP= CP- I -FPV)			
		PREVISIONI DEFINITIVE DI CASSA (CS)		TOTALE PAGAMENTI (TP=PR+PC)		FONDO PLURIENNALE VINCOLATO (FPV)		TOTALE RESIDUI PASSIVI DA RIPORTARE (TR=EP+EC)			
Programma 01 SVILUPPO E VALORIZZAZIONE DEL TURISMO											
Titolo1	SPESE CORRENTI	RS	3.622.175,99	PR	1.561.446,47	R	-156.705,99		EP	1.904.023,53	
		CP	59.687.041,45	PC	35.444.355,93	I	36.729.069,04	ECP	3.155.753,39	EC	1.284.713,11
		CS	63.309.217,44	TP	37.005.802,40	FPV	19.802.219,02		TR	3.188.736,64	
Titolo2	SPESE IN CONTO CAPITALE	RS	33.472.535,41	PR	16.712.016,56	R	-216.885,59		EP	16.543.633,26	
		CP	206.577.309,70	PC	39.902.796,99	I	49.408.559,82	ECP	2.875.377,98	EC	9.505.762,83
		CS	237.265.861,33	TP	56.614.813,55	FPV	154.293.371,90		TR	26.049.396,09	
Titolo3	SPESE PER INCREMENTO DI ATTIVITA' FINANZIARIE	RS	0,00	PR	0,00	R	0,00		EP	0,00	
		CP	250.000,00	PC	250.000,00	I	250.000,00	ECP	0,00	EC	0,00
		CS	250.000,00	TP	250.000,00	FPV	0,00		TR	0,00	
Totale Programma 01 SVILUPPO E VALORIZZAZIONE DEL TURISMO		RS	37.094.711,40	PR	18.273.463,03	R	-373.591,58		EP	18.447.656,79	
		CP	266.514.351,15	PC	75.597.152,92	I	86.387.628,86	ECP	6.031.131,37	EC	10.790.475,94
		CS	300.825.078,77	TP	93.870.615,95	FPV	174.095.590,92		TR	29.238.132,73	
TOTALE MISSIONE 07		RS	37.094.711,40	PR	18.273.463,03	R	-373.591,58		EP	18.447.656,79	
		CP	266.514.351,15	PC	75.597.152,92	I	86.387.628,86	ECP	6.031.131,37	EC	10.790.475,94
		CS	300.825.078,77	TP	93.870.615,95	FPV	174.095.590,92		TR	29.238.132,73	
MISSIONE 08 ASSETTO DEL TERRITORIO ED EDILIZIA ABITATIVA											

CONTO DEL BILANCIO - GESTIONE DELLE SPESE

MISSIONE, PROGRAMMA, TITOLO	DENOMINAZIONE	RESIDUI PASSIVI AL 1/1/2023 (RS)		PAGAMENTI IN C/RESIDUI (PR)		RIACCERTAMENTO RESIDUI (R)		RESIDUI PASSIVI DA ESERCIZI PRECEDENTI (EP=RS-PR+R)			
		PREVISIONI DEFINITIVE DI COMPETENZA (CP)		PAGAMENTI IN C/COMPETENZA (PC)		IMPEGNI (I)		ECONOMIE DI COMPETENZA (ECP= CP- I -FPV)			
		PREVISIONI DEFINITIVE DI CASSA (CS)		TOTALE PAGAMENTI (TP=PR+PC)		FONDO PLURIENNALE VINCOLATO (FPV)		TOTALE RESIDUI PASSIVI DA RIPORTARE (TR=EP+EC)			
Programma 01 URBANISTICA E ASSETTO DEL TERRITORIO											
Titolo1	SPESE CORRENTI	RS	2.424.906,88	PR	882.597,67	R	-42.769,90		EP	1.499.539,31	
		CP	21.247.357,54	PC	3.558.629,36	I	6.532.693,02	ECP	793.802,51	EC	2.974.063,66
		CS	23.597.264,42	TP	4.441.227,03	FPV	13.920.862,01		TR	4.473.602,97	
Titolo2	SPESE IN CONTO CAPITALE	RS	15.728.386,92	PR	8.245.277,80	R	-299.349,72		EP	7.183.759,40	
		CP	188.032.788,69	PC	28.997.361,73	I	43.374.686,91	ECP	6.631.254,97	EC	14.377.325,18
		CS	194.638.568,61	TP	37.242.639,53	FPV	138.026.846,81		TR	21.561.084,58	
Titolo3	SPESE PER INCREMENTO DI ATTIVITA' FINANZIARIE	RS	9.392,11	PR	0,00	R	-9.392,11		EP	0,00	
		CP	7.443.861,99	PC	393.107,23	I	393.107,23	ECP	6.714.876,86	EC	0,00
		CS	7.453.254,10	TP	393.107,23	FPV	335.877,90		TR	0,00	
Totale Programma 01 URBANISTICA E ASSETTO DEL TERRITORIO		RS	18.162.685,91	PR	9.127.875,47	R	-351.511,73		EP	8.683.298,71	
		CP	216.724.008,22	PC	32.949.098,32	I	50.300.487,16	ECP	14.139.934,34	EC	17.351.388,84
		CS	225.689.087,13	TP	42.076.973,79	FPV	152.283.586,72		TR	26.034.687,55	

CONTO DEL BILANCIO - GESTIONE DELLE SPESE

MISSIONE, PROGRAMMA, TITOLO	DENOMINAZIONE	RESIDUI PASSIVI AL 1/1/2023 (RS)		PAGAMENTI IN C/RESIDUI (PR)		RIACCERTAMENTO RESIDUI (R)		RESIDUI PASSIVI DA ESERCIZI PRECEDENTI (EP=RS-PR+R)			
		PREVISIONI DEFINITIVE DI COMPETENZA (CP)		PAGAMENTI IN C/COMPETENZA (PC)		IMPEGNI (I)		ECONOMIE DI COMPETENZA (ECP= CP- I -FPV)			
		PREVISIONI DEFINITIVE DI CASSA (CS)		TOTALE PAGAMENTI (TP=PR+PC)		FONDO PLURIENNALE VINCOLATO (FPV)		TOTALE RESIDUI PASSIVI DA RIPORTARE (TR=EP+EC)			
Programma 02 EDILIZIA RESIDENZIALE PUBBLICA E LOCALE E PIANI DI EDILIZIA ECONOMICO-POPOLARE											
Titolo1	SPESE CORRENTI	RS	2.066.014,80	PR	1.989.993,20	R	-20.832,00		EP	55.189,60	
		CP	5.227.139,71	PC	78.693,90	I	3.226.847,79	ECP	68.934,72	EC	3.148.153,89
		CS	7.293.154,51	TP	2.068.687,10	FPV	1.931.357,20		TR	3.203.343,49	
Titolo2	SPESE IN CONTO CAPITALE	RS	13.172.904,92	PR	7.752.850,50	R	-205.768,93		EP	5.214.285,49	
		CP	320.991.429,32	PC	106.512.945,13	I	112.410.439,33	ECP	11.294.670,33	EC	5.897.494,20
		CS	330.192.269,98	TP	114.265.795,63	FPV	197.286.319,66		TR	11.111.779,69	
Titolo3	SPESE PER INCREMENTO DI ATTIVITA' FINANZIARIE	RS	0,00	PR	0,00	R	0,00		EP	0,00	
		CP	7.987.142,46	PC	0,00	I	0,00	ECP	0,00	EC	0,00
		CS	7.987.142,46	TP	0,00	FPV	7.987.142,46		TR	0,00	
Totale Programma 02 EDILIZIA RESIDENZIALE PUBBLICA E LOCALE E PIANI DI EDILIZIA ECONOMICO-POPOLARE		RS	15.238.919,72	PR	9.742.843,70	R	-226.600,93		EP	5.269.475,09	
		CP	334.205.711,49	PC	106.591.639,03	I	115.637.287,12	ECP	11.363.605,05	EC	9.045.648,09
		CS	345.472.566,95	TP	116.334.482,73	FPV	207.204.819,32		TR	14.315.123,18	
TOTALE MISSIONE 08		RS	33.401.605,63	PR	18.870.719,17	R	-578.112,66		EP	13.952.773,80	
		CP	550.929.719,71	PC	139.540.737,35	I	165.937.774,28	ECP	25.503.539,39	EC	26.397.036,93
		CS	571.161.654,08	TP	158.411.456,52	FPV	359.488.406,04		TR	40.349.810,73	
MISSIONE 09 SVILUPPO SOSTENIBILE E TUTELA DEL TERRITORIO E DELL'AMBIENTE											

CONTO DEL BILANCIO - GESTIONE DELLE SPESE

MISSIONE, PROGRAMMA, TITOLO	DENOMINAZIONE	RESIDUI PASSIVI AL 1/1/2023 (RS)		PAGAMENTI IN C/RESIDUI (PR)		RIACCERTAMENTO RESIDUI (R)		RESIDUI PASSIVI DA ESERCIZI PRECEDENTI (EP=RS-PR+R)			
		PREVISIONI DEFINITIVE DI COMPETENZA (CP)		PAGAMENTI IN C/COMPETENZA (PC)		IMPEGNI (I)		ECONOMIE DI COMPETENZA (ECP= CP- I -FPV)		RESIDUI PASSIVI DA ESERCIZIO DI COMPETENZA (EC= I - PC)	
		PREVISIONI DEFINITIVE DI CASSA (CS)		TOTALE PAGAMENTI (TP=PR+PC)		FONDO PLURIENNALE VINCOLATO (FPV)				TOTALE RESIDUI PASSIVI DA RIPORTARE (TR=EP+EC)	
Programma 01 DIFESA DEL SUOLO											
Titolo1	SPESE CORRENTI	RS	4.455.461,81	PR	2.565.769,43	R	-729.590,38		EP	1.160.102,00	
		CP	42.018.984,54	PC	10.867.799,55	I	13.514.826,75	ECP	3.438.245,23	EC	2.647.027,20
		CS	46.474.446,35	TP	13.433.568,98	FPV	25.065.912,56		TR	3.807.129,20	
Titolo2	SPESE IN CONTO CAPITALE	RS	5.439.782,56	PR	1.604.427,41	R	-10.318,15		EP	3.825.037,00	
		CP	175.902.615,33	PC	8.887.052,60	I	10.354.716,08	ECP	11.412.441,76	EC	1.467.663,48
		CS	178.162.397,89	TP	10.491.480,01	FPV	154.135.457,49		TR	5.292.700,48	
Totale Programma 01 DIFESA DEL SUOLO		RS	9.895.244,37	PR	4.170.196,84	R	-739.908,53		EP	4.985.139,00	
		CP	217.921.599,87	PC	19.754.852,15	I	23.869.542,83	ECP	14.850.686,99	EC	4.114.690,68
		CS	224.636.844,24	TP	23.925.048,99	FPV	179.201.370,05		TR	9.099.829,68	
Programma 02 TUTELA, VALORIZZAZIONE E RECUPERO AMBIENTALE											
Titolo1	SPESE CORRENTI	RS	10.215.844,63	PR	9.976.828,77	R	-62.740,97		EP	176.274,89	
		CP	38.900.836,46	PC	23.748.117,97	I	29.859.059,14	ECP	6.003.937,78	EC	6.110.941,17
		CS	49.116.681,09	TP	33.724.946,74	FPV	3.037.839,54		TR	6.287.216,06	
Titolo2	SPESE IN CONTO CAPITALE	RS	4.813.965,17	PR	2.037.829,76	R	-81.474,22		EP	2.694.661,19	
		CP	165.764.829,23	PC	20.827.310,61	I	27.410.201,24	ECP	55.678.397,41	EC	6.582.890,63
		CS	164.533.567,80	TP	22.865.140,37	FPV	82.676.230,58		TR	9.277.551,82	
Titolo4	RIMBORSO DI PRESTITI	RS	0,00	PR	0,00	R	0,00		EP	0,00	
		CP	3.231.242,81	PC	3.053.627,63	I	3.053.627,63	ECP	177.615,18	EC	0,00
		CS	3.231.242,81	TP	3.053.627,63	FPV	0,00		TR	0,00	

CONTO DEL BILANCIO - GESTIONE DELLE SPESE

MISSIONE, PROGRAMMA, TITOLO	DENOMINAZIONE	RESIDUI PASSIVI AL 1/1/2023 (RS)		PAGAMENTI IN C/RESIDUI (PR)		RIACCERTAMENTO RESIDUI (R)		RESIDUI PASSIVI DA ESERCIZI PRECEDENTI (EP=RS-PR+R)			
		PREVISIONI DEFINITIVE DI COMPETENZA (CP)		PAGAMENTI IN C/COMPETENZA (PC)		IMPEGNI (I)		ECONOMIE DI COMPETENZA (ECP= CP- I -FPV)		RESIDUI PASSIVI DA ESERCIZIO DI COMPETENZA (EC= I - PC)	
		PREVISIONI DEFINITIVE DI CASSA (CS)		TOTALE PAGAMENTI (TP=PR+PC)		FONDO PLURIENNALE VINCOLATO (FPV)				TOTALE RESIDUI PASSIVI DA RIPORTARE (TR=EP+EC)	
Totale Programma 02 TUTELA, VALORIZZAZIONE E RECUPERO AMBIENTALE		RS	15.029.809,80	PR	12.014.658,53	R	-144.215,19	EP	2.870.936,08		
		CP	207.896.908,50	PC	47.629.056,21	I	60.322.888,01	ECP	61.859.950,37	EC	12.693.831,80
		CS	216.881.491,70	TP	59.643.714,74	FPV	85.714.070,12	TR	15.564.767,88		
Programma 03 RIFIUTI											
		RS	0,00	PR	0,00	R	0,00	EP	0,00		
Titolo1	SPESE CORRENTI	CP	864.083,32	PC	864.026,51	I	864.026,51	ECP	56,81	EC	0,00
		CS	864.083,32	TP	864.026,51	FPV	0,00	TR			0,00
		RS	8.000,00	PR	8.000,00	R	0,00	EP			0,00
Titolo2	SPESE IN CONTO CAPITALE	CP	2.710.388,65	PC	0,00	I	6.200,00	ECP	139.300,00	EC	6.200,00
		CS	2.718.388,65	TP	8.000,00	FPV	2.564.888,65	TR			6.200,00
Totale Programma 03 RIFIUTI		RS	8.000,00	PR	8.000,00	R	0,00	EP	0,00		
		CP	3.574.471,97	PC	864.026,51	I	870.226,51	ECP	139.356,81	EC	6.200,00
		CS	3.582.471,97	TP	872.026,51	FPV	2.564.888,65	TR			6.200,00
Programma 04 SERVIZIO IDRICO INTEGRATO											
		RS	39.851,03	PR	39.851,03	R	0,00	EP			0,00
Titolo1	SPESE CORRENTI	CP	16.379.559,25	PC	10.281.420,97	I	10.458.269,82	ECP	5.729.787,90	EC	176.848,85
		CS	16.419.410,28	TP	10.321.272,00	FPV	191.501,53	TR			176.848,85
		RS	3.848.342,51	PR	3.523.654,86	R	0,00	EP			324.687,65
Titolo2	SPESE IN CONTO CAPITALE	CP	34.803.247,92	PC	18.294.873,32	I	19.474.833,72	ECP	1.164.650,65	EC	1.179.960,40
		CS	38.651.590,43	TP	21.818.528,18	FPV	14.163.763,55	TR			1.504.648,05

CONTO DEL BILANCIO - GESTIONE DELLE SPESE

MISSIONE, PROGRAMMA, TITOLO	DENOMINAZIONE	RESIDUI PASSIVI AL 1/1/2023 (RS)		PAGAMENTI IN C/RESIDUI (PR)		RIACCERTAMENTO RESIDUI (R)		RESIDUI PASSIVI DA ESERCIZI PRECEDENTI (EP=RS-PR+R)			
		PREVISIONI DEFINITIVE DI COMPETENZA (CP)		PAGAMENTI IN C/COMPETENZA (PC)		IMPEGNI (I)		ECONOMIE DI COMPETENZA (ECP= CP- I -FPV)		RESIDUI PASSIVI DA ESERCIZIO DI COMPETENZA (EC= I - PC)	
		PREVISIONI DEFINITIVE DI CASSA (CS)		TOTALE PAGAMENTI (TP=PR+PC)		FONDO PLURIENNALE VINCOLATO (FPV)				TOTALE RESIDUI PASSIVI DA RIPORTARE (TR=EP+EC)	
Totale Programma 04 SERVIZIO IDRICO INTEGRATO		RS	3.888.193,54	PR	3.563.505,89	R	0,00	EP	324.687,65		
		CP	51.182.807,17	PC	28.576.294,29	I	29.933.103,54	ECP	6.894.438,55	EC	1.356.809,25
		CS	55.071.000,71	TP	32.139.800,18	FPV	14.355.265,08	TR	1.681.496,90		
Programma 05 AREE PROTETTE, PARCHI NATURALI, PROTEZIONE NATURALISTICA E FORESTAZIONE											
Titolo1	SPESE CORRENTI	RS	576.533,67	PR	469.623,05	R	-34.018,74	EP	72.891,88		
		CP	7.424.904,28	PC	4.436.584,72	I	5.243.407,16	ECP	959.488,12	EC	806.822,44
		CS	7.793.354,17	TP	4.906.207,77	FPV	1.222.009,00	TR	879.714,32		
Titolo2	SPESE IN CONTO CAPITALE	RS	1.159.207,14	PR	466.386,38	R	-147.856,88	EP	544.963,88		
		CP	17.528.407,02	PC	1.586.532,63	I	2.573.926,15	ECP	4.866.993,01	EC	987.393,52
		CS	17.723.181,91	TP	2.052.919,01	FPV	10.087.487,86	TR	1.532.357,40		
Titolo3	SPESE PER INCREMENTO DI ATTIVITA' FINANZIARIE	RS	0,00	PR	0,00	R	0,00	EP	0,00		
		CP	475.952,26	PC	0,00	I	0,00	ECP	58.980,78	EC	0,00
		CS	475.952,26	TP	0,00	FPV	416.971,48	TR	0,00		
Totale Programma 05 AREE PROTETTE, PARCHI NATURALI, PROTEZIONE NATURALISTICA E FORESTAZIONE		RS	1.735.740,81	PR	936.009,43	R	-181.875,62	EP	617.855,76		
		CP	25.429.263,56	PC	6.023.117,35	I	7.817.333,31	ECP	5.885.461,91	EC	1.794.215,96
		CS	25.992.488,34	TP	6.959.126,78	FPV	11.726.468,34	TR	2.412.071,72		

CONTO DEL BILANCIO - GESTIONE DELLE SPESE

MISSIONE, PROGRAMMA, TITOLO	DENOMINAZIONE	RESIDUI PASSIVI AL 1/1/2023 (RS)		PAGAMENTI IN C/RESIDUI (PR)		RIACCERTAMENTO RESIDUI (R)		RESIDUI PASSIVI DA ESERCIZI PRECEDENTI (EP=RS-PR+R)			
		PREVISIONI DEFINITIVE DI COMPETENZA (CP)		PAGAMENTI IN C/COMPETENZA (PC)		IMPEGNI (I)		ECONOMIE DI COMPETENZA (ECP= CP- I -FPV)		RESIDUI PASSIVI DA ESERCIZIO DI COMPETENZA (EC= I - PC)	
		PREVISIONI DEFINITIVE DI CASSA (CS)		TOTALE PAGAMENTI (TP=PR+PC)		FONDO PLURIENNALE VINCOLATO (FPV)				TOTALE RESIDUI PASSIVI DA RIPORTARE (TR=EP+EC)	
Programma 06 TUTELA E VALORIZZAZIONE DELLE RISORSE IDRICHE											
Titolo1	SPESE CORRENTI	RS	0,00	PR	0,00	R	0,00		EP	0,00	
		CP	15.452,80	PC	0,00	I	0,00	ECP	15.452,80	EC	0,00
		CS	15.452,80	TP	0,00	FPV	0,00		TR	0,00	
Titolo2	SPESE IN CONTO CAPITALE	RS	219.500,00	PR	0,00	R	0,00		EP	219.500,00	
		CP	1.000.000,00	PC	0,00	I	0,00	ECP	0,00	EC	0,00
		CS	1.219.500,00	TP	0,00	FPV	1.000.000,00		TR	219.500,00	
Totale Programma 06 TUTELA E VALORIZZAZIONE DELLE RISORSE IDRICHE		RS	219.500,00	PR	0,00	R	0,00		EP	219.500,00	
		CP	1.015.452,80	PC	0,00	I	0,00	ECP	15.452,80	EC	0,00
		CS	1.234.952,80	TP	0,00	FPV	1.000.000,00		TR	219.500,00	
Programma 07 SVILUPPO SOSTENIBILE TERRITORIO MONTANO PICCOLI COMUNI											
Titolo1	SPESE CORRENTI	RS	0,00	PR	0,00	R	0,00		EP	0,00	
		CP	418.880,13	PC	210.061,25	I	211.342,25	ECP	207.537,88	EC	1.281,00
		CS	418.880,13	TP	210.061,25	FPV	0,00		TR	1.281,00	
Titolo2	SPESE IN CONTO CAPITALE	RS	91.443,64	PR	0,00	R	0,00		EP	91.443,64	
		CP	1.483.917,00	PC	775.759,16	I	775.759,16	ECP	74.240,84	EC	0,00
		CS	1.575.360,64	TP	775.759,16	FPV	633.917,00		TR	91.443,64	
Totale Programma 07 SVILUPPO SOSTENIBILE TERRITORIO MONTANO PICCOLI COMUNI		RS	91.443,64	PR	0,00	R	0,00		EP	91.443,64	
		CP	1.902.797,13	PC	985.820,41	I	987.101,41	ECP	281.778,72	EC	1.281,00
		CS	1.994.240,77	TP	985.820,41	FPV	633.917,00		TR	92.724,64	

CONTO DEL BILANCIO - GESTIONE DELLE SPESE

MISSIONE, PROGRAMMA, TITOLO	DENOMINAZIONE	RESIDUI PASSIVI AL 1/1/2023 (RS)		PAGAMENTI IN C/RESIDUI (PR)		RIACCERTAMENTO RESIDUI (R)		RESIDUI PASSIVI DA ESERCIZI PRECEDENTI (EP=RS-PR+R)			
		PREVISIONI DEFINITIVE DI COMPETENZA (CP)		PAGAMENTI IN C/COMPETENZA (PC)		IMPEGNI (I)		ECONOMIE DI COMPETENZA (ECP= CP- I -FPV)		RESIDUI PASSIVI DA ESERCIZIO DI COMPETENZA (EC= I - PC)	
		PREVISIONI DEFINITIVE DI CASSA (CS)		TOTALE PAGAMENTI (TP=PR+PC)		FONDO PLURIENNALE VINCOLATO (FPV)				TOTALE RESIDUI PASSIVI DA RIPORTARE (TR=EP+EC)	
Programma 08 QUALITA' DELL'ARIA E RIDUZIONE DELL'INQUINAMENTO											
Titolo1	SPESE CORRENTI	RS	119.213,72	PR	0,00	R	0,00		EP	119.213,72	
		CP	8.389.077,84	PC	1.262.779,94	I	1.286.235,83	ECP	1.757.760,77	EC	23.455,89
		CS	8.508.291,56	TP	1.262.779,94	FPV	5.345.081,24		TR	142.669,61	
Titolo2	SPESE IN CONTO CAPITALE	RS	337.603,00	PR	32.710,00	R	0,00		EP	304.893,00	
		CP	12.608.062,47	PC	1.558.588,91	I	3.167.163,08	ECP	1.409.221,99	EC	1.608.574,17
		CS	12.945.665,47	TP	1.591.298,91	FPV	8.031.677,40		TR	1.913.467,17	
Titolo3	SPESE PER INCREMENTO DI ATTIVITA' FINANZIARIE	RS	0,00	PR	0,00	R	0,00		EP	0,00	
		CP	0,00	PC	0,00	I	0,00	ECP	0,00	EC	0,00
		CS	0,00	TP	0,00	FPV	0,00		TR	0,00	
Totale Programma 08 QUALITA' DELL'ARIA E RIDUZIONE DELL'INQUINAMENTO		RS	456.816,72	PR	32.710,00	R	0,00		EP	424.106,72	
		CP	20.997.140,31	PC	2.821.368,85	I	4.453.398,91	ECP	3.166.982,76	EC	1.632.030,06
		CS	21.453.957,03	TP	2.854.078,85	FPV	13.376.758,64		TR	2.056.136,78	
Programma 09 POLITICA REGIONALE UNITARIA PER LO SVILUPPO SOSTENIBILE E LA TUTELA DEL TERRITORIO E DELL'AMBIENTE (SOLO PER LE REGIONI)											
Titolo2	SPESE IN CONTO CAPITALE	RS	4.792.917,84	PR	0,00	R	0,00		EP	4.792.917,84	
		CP	5.100.000,00	PC	0,00	I	0,00	ECP	0,00	EC	0,00
		CS	9.892.917,84	TP	0,00	FPV	5.100.000,00		TR	4.792.917,84	

CONTO DEL BILANCIO - GESTIONE DELLE SPESE

MISSIONE, PROGRAMMA, TITOLO	DENOMINAZIONE	RESIDUI PASSIVI AL 1/1/2023 (RS)		PAGAMENTI IN C/RESIDUI (PR)		RIACCERTAMENTO RESIDUI (R)		RESIDUI PASSIVI DA ESERCIZI PRECEDENTI (EP=RS-PR+R)			
		PREVISIONI DEFINITIVE DI COMPETENZA (CP)		PAGAMENTI IN C/COMPETENZA (PC)		IMPEGNI (I)		ECONOMIE DI COMPETENZA (ECP= CP- I -FPV)		RESIDUI PASSIVI DA ESERCIZIO DI COMPETENZA (EC= I - PC)	
		PREVISIONI DEFINITIVE DI CASSA (CS)		TOTALE PAGAMENTI (TP=PR+PC)		FONDO PLURIENNALE VINCOLATO (FPV)				TOTALE RESIDUI PASSIVI DA RIPORTARE (TR=EP+EC)	
Totale Programma 09	POLITICA REGIONALE UNITARIA PER LO SVILUPPO SOSTENIBILE E LA TUTELA DEL TERRITORIO E DELL'AMBIENTE (SOLO PER LE REGIONI)	RS	4.792.917,84	PR	0,00	R	0,00	EP	4.792.917,84		
		CP	5.100.000,00	PC	0,00	I	0,00	ECP	0,00	EC	0,00
		CS	9.892.917,84	TP	0,00	FPV	5.100.000,00	TR	4.792.917,84		
TOTALE MISSIONE 09	RS	36.117.666,72	PR	20.725.080,69	R	-1.065.999,34	EP	14.326.586,69			
	CP	535.020.441,31	PC	106.654.535,77	I	128.253.594,52	ECP	93.094.108,91	EC	21.599.058,75	
	CS	560.740.365,40	TP	127.379.616,46	FPV	313.672.737,88	TR	35.925.645,44			
MISSIONE 10 TRASPORTI E DIRITTO ALLA MOBILITA'											
Programma 01 TRASPORTO FERROVIARIO											
Titolo1	SPESE CORRENTI	RS	33.169.708,26	PR	596.487,54	R	-52.517,68	EP	32.520.703,04		
		CP	95.983.326,61	PC	82.758.086,99	I	94.776.909,31	ECP	714.542,58	EC	12.018.822,32
		CS	129.153.034,87	TP	83.354.574,53	FPV	491.874,72	TR	44.539.525,36		
Titolo2	SPESE IN CONTO CAPITALE	RS	267.948,71	PR	80.000,00	R	0,00	EP	187.948,71		
		CP	50.920.365,64	PC	5.172.805,28	I	8.125.463,55	ECP	14.947.830,99	EC	2.952.658,27
		CS	48.785.321,68	TP	5.252.805,28	FPV	27.847.071,10	TR	3.140.606,98		
Titolo3	SPESE PER INCREMENTO DI ATTIVITA' FINANZIARIE	RS	0,00	PR	0,00	R	0,00	EP	0,00		
		CP	0,00	PC	0,00	I	0,00	ECP	0,00	EC	0,00
		CS	0,00	TP	0,00	FPV	0,00	TR	0,00		

CONTO DEL BILANCIO - GESTIONE DELLE SPESE

MISSIONE, PROGRAMMA, TITOLO	DENOMINAZIONE	RESIDUI PASSIVI AL 1/1/2023 (RS)		PAGAMENTI IN C/RESIDUI (PR)		RIACCERTAMENTO RESIDUI (R)		RESIDUI PASSIVI DA ESERCIZI PRECEDENTI (EP=RS-PR+R)			
		PREVISIONI DEFINITIVE DI COMPETENZA (CP)		PAGAMENTI IN C/COMPETENZA (PC)		IMPEGNI (I)		ECONOMIE DI COMPETENZA (ECP= CP- I -FPV)		RESIDUI PASSIVI DA ESERCIZIO DI COMPETENZA (EC= I - PC)	
		PREVISIONI DEFINITIVE DI CASSA (CS)		TOTALE PAGAMENTI (TP=PR+PC)		FONDO PLURIENNALE VINCOLATO (FPV)				TOTALE RESIDUI PASSIVI DA RIPORTARE (TR=EP+EC)	
Totale Programma 01 TRASPORTO FERROVIARIO		RS	33.437.656,97	PR	676.487,54	R	-52.517,68	EP	32.708.651,75		
		CP	146.903.692,25	PC	87.930.892,27	I	102.902.372,86	ECP	15.662.373,57	EC	14.971.480,59
		CS	177.938.356,55	TP	88.607.379,81	FPV	28.338.945,82	TR	47.680.132,34		
Programma 02 TRASPORTO PUBBLICO LOCALE											
Titolo1	SPESE CORRENTI	RS	17.171.873,08	PR	9.085.309,47	R	-4.190.744,73	EP	3.895.818,88		
		CP	166.988.763,85	PC	134.264.154,67	I	152.267.101,44	ECP	14.721.662,41	EC	18.002.946,77
		CS	184.160.636,93	TP	143.349.464,14	FPV	0,00	TR	21.898.765,65		
Titolo2	SPESE IN CONTO CAPITALE	RS	2.166.393,39	PR	315.235,42	R	-485.975,85	EP	1.365.182,12		
		CP	76.511.203,26	PC	10.498.807,21	I	12.176.369,51	ECP	49.618.871,69	EC	1.677.562,30
		CS	77.677.596,65	TP	10.814.042,63	FPV	14.715.962,06	TR	3.042.744,42		
Totale Programma 02 TRASPORTO PUBBLICO LOCALE		RS	19.338.266,47	PR	9.400.544,89	R	-4.676.720,58	EP	5.261.001,00		
		CP	243.499.967,11	PC	144.762.961,88	I	164.443.470,95	ECP	64.340.534,10	EC	19.680.509,07
		CS	261.838.233,58	TP	154.163.506,77	FPV	14.715.962,06	TR	24.941.510,07		
Programma 03 TRASPORTO PER VIE D'ACQUA											
Titolo1	SPESE CORRENTI	RS	2.172.435,27	PR	351.225,64	R	-88.441,24	EP	1.732.768,39		
		CP	27.142.778,65	PC	11.193.922,84	I	12.286.057,01	ECP	2.121.394,04	EC	1.092.134,17
		CS	29.315.213,92	TP	11.545.148,48	FPV	12.735.327,60	TR	2.824.902,56		
Titolo2	SPESE IN CONTO CAPITALE	RS	4.387.654,99	PR	129.105,36	R	0,00	EP	4.258.549,63		
		CP	92.056.476,08	PC	7.944.076,10	I	8.946.997,14	ECP	21.402.081,67	EC	1.002.921,04
		CS	96.444.131,07	TP	8.073.181,46	FPV	61.707.397,27	TR	5.261.470,67		

CONTO DEL BILANCIO - GESTIONE DELLE SPESE

MISSIONE, PROGRAMMA, TITOLO	DENOMINAZIONE	RESIDUI PASSIVI AL 1/1/2023 (RS)		PAGAMENTI IN C/RESIDUI (PR)		RIACCERTAMENTO RESIDUI (R)		RESIDUI PASSIVI DA ESERCIZI PRECEDENTI (EP=RS-PR+R)			
		PREVISIONI DEFINITIVE DI COMPETENZA (CP)		PAGAMENTI IN C/COMPETENZA (PC)		IMPEGNI (I)		ECONOMIE DI COMPETENZA (ECP= CP- I -FPV)		RESIDUI PASSIVI DA ESERCIZIO DI COMPETENZA (EC= I - PC)	
		PREVISIONI DEFINITIVE DI CASSA (CS)		TOTALE PAGAMENTI (TP=PR+PC)		FONDO PLURIENNALE VINCOLATO (FPV)				TOTALE RESIDUI PASSIVI DA RIPORTARE (TR=EP+EC)	
Totale Programma 03 TRASPORTO PER VIE D'ACQUA		RS	6.560.090,26	PR	480.331,00	R	-88.441,24	EP	5.991.318,02		
		CP	119.199.254,73	PC	19.137.998,94	I	21.233.054,15	ECP	23.523.475,71	EC	2.095.055,21
		CS	125.759.344,99	TP	19.618.329,94	FPV	74.442.724,87	TR	8.086.373,23		
Programma 04 ALTRE MODALITA' DI TRASPORTO											
Titolo1	SPESE CORRENTI	RS	200.392,08	PR	140.177,80	R	0,00	EP			60.214,28
		CP	14.815.215,42	PC	8.819.276,85	I	8.965.286,86	ECP	5.274.895,40	EC	146.010,01
		CS	15.015.607,50	TP	8.959.454,65	FPV	575.033,16			TR	206.224,29
Titolo2	SPESE IN CONTO CAPITALE	RS	305.008,62	PR	135.007,64	R	-0,98	EP			170.000,00
		CP	37.578.621,74	PC	1.084.376,59	I	3.319.469,43	ECP	122.565,03	EC	2.235.092,84
		CS	32.914.869,80	TP	1.219.384,23	FPV	34.136.587,28			TR	2.405.092,84
Titolo3	SPESE PER INCREMENTO DI ATTIVITA' FINANZIARIE	RS	0,00	PR	0,00	R	0,00	EP			0,00
		CP	2.000.000,00	PC	1.999.999,77	I	1.999.999,77	ECP	0,23	EC	0,00
		CS	2.000.000,00	TP	1.999.999,77	FPV	0,00			TR	0,00
Totale Programma 04 ALTRE MODALITA' DI TRASPORTO		RS	505.400,70	PR	275.185,44	R	-0,98	EP			230.214,28
		CP	54.393.837,16	PC	11.903.653,21	I	14.284.756,06	ECP	5.397.460,66	EC	2.381.102,85
		CS	49.930.477,30	TP	12.178.838,65	FPV	34.711.620,44	TR			2.611.317,13

CONTO DEL BILANCIO - GESTIONE DELLE SPESE

MISSIONE, PROGRAMMA, TITOLO	DENOMINAZIONE	RESIDUI PASSIVI AL 1/1/2023 (RS)		PAGAMENTI IN C/RESIDUI (PR)		RIACCERTAMENTO RESIDUI (R)		RESIDUI PASSIVI DA ESERCIZI PRECEDENTI (EP=RS-PR+R)			
		PREVISIONI DEFINITIVE DI COMPETENZA (CP)		PAGAMENTI IN C/COMPETENZA (PC)		IMPEGNI (I)		ECONOMIE DI COMPETENZA (ECP= CP- I -FPV)			
		PREVISIONI DEFINITIVE DI CASSA (CS)		TOTALE PAGAMENTI (TP=PR+PC)		FONDO PLURIENNALE VINCOLATO (FPV)		TOTALE RESIDUI PASSIVI DA RIPORTARE (TR=EP+EC)			
Programma 05 VIABILITA' E INFRASTRUTTURE STRADALI											
Titolo1	SPESE CORRENTI	RS	26.406.218,97	PR	22.443.338,86	R	-3.316.006,30		EP	646.873,81	
		CP	57.395.301,55	PC	39.354.038,73	I	50.343.424,62	ECP	1.493.319,57	EC	10.989.385,89
		CS	83.801.520,52	TP	61.797.377,59	FPV	5.558.557,36		TR	11.636.259,70	
Titolo2	SPESE IN CONTO CAPITALE	RS	95.732.910,06	PR	64.121.108,15	R	-3.793.526,98		EP	27.818.274,93	
		CP	704.619.962,19	PC	17.900.738,20	I	62.919.392,48	ECP	18.064.942,08	EC	45.018.654,28
		CS	606.916.507,70	TP	82.021.846,35	FPV	623.635.627,63		TR	72.836.929,21	
Titolo3	SPESE PER INCREMENTO DI ATTIVITA' FINANZIARIE	RS	0,00	PR	0,00	R	0,00		EP	0,00	
		CP	750.000.000,00	PC	695.002.101,00	I	695.002.101,00	ECP	54.997.899,00	EC	0,00
		CS	750.000.000,00	TP	695.002.101,00	FPV	0,00		TR	0,00	
Totale Programma 05 VIABILITA' E INFRASTRUTTURE STRADALI		RS	122.139.129,03	PR	86.564.447,01	R	-7.109.533,28		EP	28.465.148,74	
		CP	1.512.015.263,74	PC	752.256.877,93	I	808.264.918,10	ECP	74.556.160,65	EC	56.008.040,17
		CS	1.440.718.028,22	TP	838.821.324,94	FPV	629.194.184,99		TR	84.473.188,91	
Programma 06 POLITICA REGIONALE UNITARIA PER I TRASPORTI E IL DIRITTO ALLA MOBILITA' (SOLO PER LE REGIONI)											
Titolo2	SPESE IN CONTO CAPITALE	RS	93.350,79	PR	0,00	R	-1.969,97		EP	91.380,82	
		CP	697.716,80	PC	76.433,93	I	428.431,18	ECP	0,00	EC	351.997,25
		CS	791.067,59	TP	76.433,93	FPV	269.285,62		TR	443.378,07	

CONTO DEL BILANCIO - GESTIONE DELLE SPESE

MISSIONE, PROGRAMMA, TITOLO	DENOMINAZIONE	RESIDUI PASSIVI AL 1/1/2023 (RS)		PAGAMENTI IN C/RESIDUI (PR)		RIACCERTAMENTO RESIDUI (R)		RESIDUI PASSIVI DA ESERCIZI PRECEDENTI (EP=RS-PR+R)			
		PREVISIONI DEFINITIVE DI COMPETENZA (CP)		PAGAMENTI IN C/COMPETENZA (PC)		IMPEGNI (I)		ECONOMIE DI COMPETENZA (ECP= CP- I -FPV)		RESIDUI PASSIVI DA ESERCIZIO DI COMPETENZA (EC= I - PC)	
		PREVISIONI DEFINITIVE DI CASSA (CS)		TOTALE PAGAMENTI (TP=PR+PC)		FONDO PLURIENNALE VINCOLATO (FPV)				TOTALE RESIDUI PASSIVI DA RIPORTARE (TR=EP+EC)	
Totale Programma 06	POLITICA REGIONALE UNITARIA PER I TRASPORTI E IL DIRITTO ALLA MOBILITA' (SOLO PER LE REGIONI)	RS	93.350,79	PR	0,00	R	-1.969,97		EP	91.380,82	
		CP	697.716,80	PC	76.433,93	I	428.431,18	ECP	0,00	EC	351.997,25
		CS	791.067,59	TP	76.433,93	FPV	269.285,62		TR	443.378,07	
TOTALE MISSIONE 10		RS	182.073.894,22	PR	97.396.995,88	R	-11.929.183,73		EP	72.747.714,61	
		CP	2.076.709.731,79	PC	1.016.068.818,16	I	1.111.557.003,30	ECP	183.480.004,69	EC	95.488.185,14
		CS	2.056.975.508,23	TP	1.113.465.814,04	FPV	781.672.723,80		TR	168.235.899,75	
MISSIONE 11 SOCCORSO CIVILE											
Programma 01 SISTEMA DI PROTEZIONE CIVILE											
Titolo1	SPESE CORRENTI	RS	10.498.810,64	PR	8.628.616,53	R	-18.596,78		EP	1.851.597,33	
		CP	170.228.002,47	PC	503.724,60	I	2.031.722,87	ECP	1.402.941,33	EC	1.527.998,27
		CS	138.582.813,11	TP	9.132.341,13	FPV	166.793.338,27		TR	3.379.595,60	
Titolo2	SPESE IN CONTO CAPITALE	RS	5.297.988,82	PR	5.052.377,97	R	0,00		EP	245.610,85	
		CP	116.541.825,64	PC	12.954.000,00	I	15.135.244,87	ECP	1.550.873,27	EC	2.181.244,87
		CS	106.099.493,13	TP	18.006.377,97	FPV	99.855.707,50		TR	2.426.855,72	
Titolo3	SPESE PER INCREMENTO DI ATTIVITA' FINANZIARIE	RS	0,00	PR	0,00	R	0,00		EP	0,00	
		CP	0,00	PC	0,00	I	0,00	ECP	0,00	EC	0,00
		CS	0,00	TP	0,00	FPV	0,00		TR	0,00	

CONTO DEL BILANCIO - GESTIONE DELLE SPESE

MISSIONE, PROGRAMMA, TITOLO	DENOMINAZIONE	RESIDUI PASSIVI AL 1/1/2023 (RS)		PAGAMENTI IN C/RESIDUI (PR)		RIACCERTAMENTO RESIDUI (R)		RESIDUI PASSIVI DA ESERCIZI PRECEDENTI (EP=RS-PR+R)			
		PREVISIONI DEFINITIVE DI COMPETENZA (CP)		PAGAMENTI IN C/COMPETENZA (PC)		IMPEGNI (I)		ECONOMIE DI COMPETENZA (ECP= CP- I -FPV)		RESIDUI PASSIVI DA ESERCIZIO DI COMPETENZA (EC= I - PC)	
		PREVISIONI DEFINITIVE DI CASSA (CS)		TOTALE PAGAMENTI (TP=PR+PC)		FONDO PLURIENNALE VINCOLATO (FPV)				TOTALE RESIDUI PASSIVI DA RIPORTARE (TR=EP+EC)	
Totale Programma 01 SISTEMA DI PROTEZIONE CIVILE		RS	15.796.799,46	PR	13.680.994,50	R	-18.596,78	EP	2.097.208,18		
		CP	286.769.828,11	PC	13.457.724,60	I	17.166.967,74	ECP	2.953.814,60	EC	3.709.243,14
		CS	244.682.306,24	TP	27.138.719,10	FPV	266.649.045,77	TR	5.806.451,32		
Programma 02 INTERVENTI A SEGUITO DI CALAMITA' NATURALI											
		RS	0,00	PR	0,00	R	0,00	EP	0,00		
Titolo1	SPESE CORRENTI	CP	645.662,61	PC	7.706,34	I	50.297,13	ECP	474.116,75	EC	42.590,79
		CS	645.662,61	TP	7.706,34	FPV	121.248,73	TR	42.590,79		
		RS	3.966.682,79	PR	3.951.700,72	R	0,00	EP	14.982,07		
Titolo2	SPESE IN CONTO CAPITALE	CP	69.923.627,61	PC	11.149.674,26	I	13.120.071,03	ECP	31.901.679,79	EC	1.970.396,77
		CS	63.440.310,40	TP	15.101.374,98	FPV	24.901.876,79	TR	1.985.378,84		
Totale Programma 02 INTERVENTI A SEGUITO DI CALAMITA' NATURALI		RS	3.966.682,79	PR	3.951.700,72	R	0,00	EP	14.982,07		
		CP	70.569.290,22	PC	11.157.380,60	I	13.170.368,16	ECP	32.375.796,54	EC	2.012.987,56
		CS	64.085.973,01	TP	15.109.081,32	FPV	25.023.125,52	TR	2.027.969,63		
TOTALE MISSIONE 11		RS	19.763.482,25	PR	17.632.695,22	R	-18.596,78	EP	2.112.190,25		
		CP	357.339.118,33	PC	24.615.105,20	I	30.337.335,90	ECP	35.329.611,14	EC	5.722.230,70
		CS	308.768.279,25	TP	42.247.800,42	FPV	291.672.171,29	TR	7.834.420,95		
MISSIONE 12 DIRITTI SOCIALI, POLITICHE SOCIALI E FAMIGLIA											

CONTO DEL BILANCIO - GESTIONE DELLE SPESE

MISSIONE, PROGRAMMA, TITOLO	DENOMINAZIONE	RESIDUI PASSIVI AL 1/1/2023 (RS)		PAGAMENTI IN C/RESIDUI (PR)		RIACCERTAMENTO RESIDUI (R)		RESIDUI PASSIVI DA ESERCIZI PRECEDENTI (EP=RS-PR+R)			
		PREVISIONI DEFINITIVE DI COMPETENZA (CP)		PAGAMENTI IN C/COMPETENZA (PC)		IMPEGNI (I)		ECONOMIE DI COMPETENZA (ECP= CP- I -FPV)		RESIDUI PASSIVI DA ESERCIZIO DI COMPETENZA (EC= I - PC)	
		PREVISIONI DEFINITIVE DI CASSA (CS)		TOTALE PAGAMENTI (TP=PR+PC)		FONDO PLURIENNALE VINCOLATO (FPV)				TOTALE RESIDUI PASSIVI DA RIPORTARE (TR=EP+EC)	
Programma 01 INTERVENTI PER L'INFANZIA E I MINORI E PER ASILI NIDO											
Titolo1	SPESE CORRENTI	RS	1.759.925,94	PR	633.782,15	R	-444.767,39		EP	681.376,40	
		CP	42.235.103,34	PC	33.923.626,91	I	35.465.002,97	ECP	4.474.628,97	EC	1.541.376,06
		CS	43.995.029,28	TP	34.557.409,06	FPV	2.295.471,40		TR	2.222.752,46	
Titolo2	SPESE IN CONTO CAPITALE	RS	240.458,75	PR	80.848,00	R	0,00		EP	159.610,75	
		CP	5.423.067,05	PC	602.805,39	I	655.995,75	ECP	131.792,38	EC	53.190,36
		CS	5.663.525,80	TP	683.653,39	FPV	4.635.278,92		TR	212.801,11	
Totale Programma 01 INTERVENTI PER L'INFANZIA E I MINORI E PER ASILI NIDO		RS	2.000.384,69	PR	714.630,15	R	-444.767,39		EP	840.987,15	
		CP	47.658.170,39	PC	34.526.432,30	I	36.120.998,72	ECP	4.606.421,35	EC	1.594.566,42
		CS	49.658.555,08	TP	35.241.062,45	FPV	6.930.750,32		TR	2.435.553,57	
Programma 02 INTERVENTI PER LA DISABILITA'											
Titolo1	SPESE CORRENTI	RS	958.084,49	PR	728.461,41	R	-79.152,84		EP	150.470,24	
		CP	67.934.354,11	PC	64.064.479,43	I	67.196.695,67	ECP	692.658,44	EC	3.132.216,24
		CS	68.892.438,60	TP	64.792.940,84	FPV	45.000,00		TR	3.282.686,48	
Titolo2	SPESE IN CONTO CAPITALE	RS	290.213,53	PR	183.288,12	R	-2,00		EP	106.923,41	
		CP	14.526.360,08	PC	4.970.167,36	I	5.673.787,40	ECP	564.646,54	EC	703.620,04
		CS	14.256.573,61	TP	5.153.455,48	FPV	8.287.926,14		TR	810.543,45	
Totale Programma 02 INTERVENTI PER LA DISABILITA'		RS	1.248.298,02	PR	911.749,53	R	-79.154,84		EP	257.393,65	
		CP	82.460.714,19	PC	69.034.646,79	I	72.870.483,07	ECP	1.257.304,98	EC	3.835.836,28
		CS	83.149.012,21	TP	69.946.396,32	FPV	8.332.926,14		TR	4.093.229,93	

CONTO DEL BILANCIO - GESTIONE DELLE SPESE

MISSIONE, PROGRAMMA, TITOLO	DENOMINAZIONE	RESIDUI PASSIVI AL 1/1/2023 (RS)		PAGAMENTI IN C/RESIDUI (PR)		RIACCERTAMENTO RESIDUI (R)		RESIDUI PASSIVI DA ESERCIZI PRECEDENTI (EP=RS-PR+R)			
		PREVISIONI DEFINITIVE DI COMPETENZA (CP)		PAGAMENTI IN C/COMPETENZA (PC)		IMPEGNI (I)		ECONOMIE DI COMPETENZA (ECP= CP- I -FPV)		RESIDUI PASSIVI DA ESERCIZIO DI COMPETENZA (EC= I - PC)	
		PREVISIONI DEFINITIVE DI CASSA (CS)		TOTALE PAGAMENTI (TP=PR+PC)		FONDO PLURIENNALE VINCOLATO (FPV)				TOTALE RESIDUI PASSIVI DA RIPORTARE (TR=EP+EC)	
Programma 03 INTERVENTI PER GLI ANZIANI											
Titolo1	SPESE CORRENTI	RS	461.240,55	PR	430.338,19	R	0,00		EP	30.902,36	
		CP	6.548.389,00	PC	2.753.979,23	I	5.396.283,93	ECP	1.152.105,07	EC	2.642.304,70
		CS	7.009.629,55	TP	3.184.317,42	FPV	0,00		TR	2.673.207,06	
Titolo2	SPESE IN CONTO CAPITALE	RS	709.886,42	PR	192.791,32	R	0,00		EP	517.095,10	
		CP	16.276.180,42	PC	1.738.453,68	I	3.913.949,96	ECP	46.165,03	EC	2.175.496,28
		CS	14.543.942,84	TP	1.931.245,00	FPV	12.316.065,43		TR	2.692.591,38	
Totale Programma 03 INTERVENTI PER GLI ANZIANI		RS	1.171.126,97	PR	623.129,51	R	0,00		EP	547.997,46	
		CP	22.824.569,42	PC	4.492.432,91	I	9.310.233,89	ECP	1.198.270,10	EC	4.817.800,98
		CS	21.553.572,39	TP	5.115.562,42	FPV	12.316.065,43		TR	5.365.798,44	
Programma 04 INTERVENTI PER SOGGETTI A RISCHIO DI ESCLUSIONE SOCIALE											
Titolo1	SPESE CORRENTI	RS	1.362.118,56	PR	350.785,23	R	-64.417,42		EP	946.915,91	
		CP	20.133.180,47	PC	11.473.831,67	I	13.558.436,71	ECP	5.731.602,19	EC	2.084.605,04
		CS	21.440.299,03	TP	11.824.616,90	FPV	843.141,57		TR	3.031.520,95	
Titolo2	SPESE IN CONTO CAPITALE	RS	384.762,18	PR	219.005,52	R	0,00		EP	165.756,66	
		CP	894.035,12	PC	445.000,00	I	662.586,66	ECP	0,00	EC	217.586,66
		CS	1.278.797,30	TP	664.005,52	FPV	231.448,46		TR	383.343,32	
Totale Programma 04 INTERVENTI PER SOGGETTI A RISCHIO DI ESCLUSIONE SOCIALE		RS	1.746.880,74	PR	569.790,75	R	-64.417,42		EP	1.112.672,57	
		CP	21.027.215,59	PC	11.918.831,67	I	14.221.023,37	ECP	5.731.602,19	EC	2.302.191,70
		CS	22.719.096,33	TP	12.488.622,42	FPV	1.074.590,03		TR	3.414.864,27	

CONTO DEL BILANCIO - GESTIONE DELLE SPESE

MISSIONE, PROGRAMMA, TITOLO	DENOMINAZIONE	RESIDUI PASSIVI AL 1/1/2023 (RS)		PAGAMENTI IN C/RESIDUI (PR)		RIACCERTAMENTO RESIDUI (R)		RESIDUI PASSIVI DA ESERCIZI PRECEDENTI (EP=RS-PR+R)			
		PREVISIONI DEFINITIVE DI COMPETENZA (CP)		PAGAMENTI IN C/COMPETENZA (PC)		IMPEGNI (I)		ECONOMIE DI COMPETENZA (ECP= CP- I -FPV)		RESIDUI PASSIVI DA ESERCIZIO DI COMPETENZA (EC= I - PC)	
		PREVISIONI DEFINITIVE DI CASSA (CS)		TOTALE PAGAMENTI (TP=PR+PC)		FONDO PLURIENNALE VINCOLATO (FPV)				TOTALE RESIDUI PASSIVI DA RIPORTARE (TR=EP+EC)	
Programma 05 INTERVENTI PER LE FAMIGLIE											
Titolo1	SPESE CORRENTI	RS	75.000,00	PR	75.000,00	R	0,00		EP	0,00	
		CP	35.833.249,70	PC	20.055.015,45	I	20.386.311,99	ECP	15.390.437,71	EC	331.296,54
		CS	35.902.249,70	TP	20.130.015,45	FPV	56.500,00		TR	331.296,54	
Titolo2	SPESE IN CONTO CAPITALE	RS	267.300,00	PR	266.570,90	R	-729,10		EP	0,00	
		CP	587.304,24	PC	538.975,63	I	538.975,63	ECP	0,00	EC	0,00
		CS	854.604,24	TP	805.546,53	FPV	48.328,61		TR	0,00	
Totale Programma 05 INTERVENTI PER LE FAMIGLIE		RS	342.300,00	PR	341.570,90	R	-729,10		EP	0,00	
		CP	36.420.553,94	PC	20.593.991,08	I	20.925.287,62	ECP	15.390.437,71	EC	331.296,54
		CS	36.756.853,94	TP	20.935.561,98	FPV	104.828,61		TR	331.296,54	
Programma 06 INTERVENTI PER IL DIRITTO ALLA CASA											
Titolo1	SPESE CORRENTI	RS	0,00	PR	0,00	R	0,00		EP	0,00	
		CP	31.720.672,76	PC	31.670.672,76	I	31.670.672,76	ECP	50.000,00	EC	0,00
		CS	31.720.672,76	TP	31.670.672,76	FPV	0,00		TR	0,00	
Totale Programma 06 INTERVENTI PER IL DIRITTO ALLA CASA		RS	0,00	PR	0,00	R	0,00		EP	0,00	
		CP	31.720.672,76	PC	31.670.672,76	I	31.670.672,76	ECP	50.000,00	EC	0,00
		CS	31.720.672,76	TP	31.670.672,76	FPV	0,00		TR	0,00	

CONTO DEL BILANCIO - GESTIONE DELLE SPESE

MISSIONE, PROGRAMMA, TITOLO	DENOMINAZIONE	RESIDUI PASSIVI AL 1/1/2023 (RS)		PAGAMENTI IN C/RESIDUI (PR)		RIACCERTAMENTO RESIDUI (R)		RESIDUI PASSIVI DA ESERCIZI PRECEDENTI (EP=RS-PR+R)			
		PREVISIONI DEFINITIVE DI COMPETENZA (CP)		PAGAMENTI IN C/COMPETENZA (PC)		IMPEGNI (I)		ECONOMIE DI COMPETENZA (ECP= CP- I -FPV)			
		PREVISIONI DEFINITIVE DI CASSA (CS)		TOTALE PAGAMENTI (TP=PR+PC)		FONDO PLURIENNALE VINCOLATO (FPV)		TOTALE RESIDUI PASSIVI DA RIPORTARE (TR=EP+EC)			
Programma 07 PROGRAMMAZIONE E GOVERNO DELLA RETE DEI SERVIZI SOCIO SANITARI E SOCIALI											
Titolo1	SPESE CORRENTI	RS	5.298.567,41	PR	5.296.467,41	R	0,00		EP	2.100,00	
		CP	149.209.638,33	PC	145.674.565,47	I	149.014.517,68	ECP	172.620,65	EC	3.339.952,21
		CS	154.508.205,74	TP	150.971.032,88	FPV	22.500,00		TR	3.342.052,21	
Titolo2	SPESE IN CONTO CAPITALE	RS	42.806,35	PR	24.922,14	R	0,00		EP	17.884,21	
		CP	6.165.121,12	PC	4.887.068,38	I	4.949.319,18	ECP	908.184,86	EC	62.250,80
		CS	6.207.927,47	TP	4.911.990,52	FPV	307.617,08		TR	80.135,01	
Titolo3	SPESE PER INCREMENTO DI ATTIVITA' FINANZIARIE	RS	0,00	PR	0,00	R	0,00		EP	0,00	
		CP	0,00	PC	0,00	I	0,00	ECP	0,00	EC	0,00
		CS	0,00	TP	0,00	FPV	0,00		TR	0,00	
Totale Programma 07 PROGRAMMAZIONE E GOVERNO DELLA RETE DEI SERVIZI SOCIO SANITARI E SOCIALI		RS	5.341.373,76	PR	5.321.389,55	R	0,00		EP	19.984,21	
		CP	155.374.759,45	PC	150.561.633,85	I	153.963.836,86	ECP	1.080.805,51	EC	3.402.203,01
		CS	160.716.133,21	TP	155.883.023,40	FPV	330.117,08		TR	3.422.187,22	

CONTO DEL BILANCIO - GESTIONE DELLE SPESE

MISSIONE, PROGRAMMA, TITOLO	DENOMINAZIONE	RESIDUI PASSIVI AL 1/1/2023 (RS)		PAGAMENTI IN C/RESIDUI (PR)		RIACCERTAMENTO RESIDUI (R)		RESIDUI PASSIVI DA ESERCIZI PRECEDENTI (EP=RS-PR+R)			
		PREVISIONI DEFINITIVE DI COMPETENZA (CP)		PAGAMENTI IN C/COMPETENZA (PC)		IMPEGNI (I)		ECONOMIE DI COMPETENZA (ECP= CP- I -FPV)		RESIDUI PASSIVI DA ESERCIZIO DI COMPETENZA (EC= I - PC)	
		PREVISIONI DEFINITIVE DI CASSA (CS)		TOTALE PAGAMENTI (TP=PR+PC)		FONDO PLURIENNALE VINCOLATO (FPV)				TOTALE RESIDUI PASSIVI DA RIPORTARE (TR=EP+EC)	
Programma 08 COOPERAZIONE E ASSOCIAZIONISMO											
Titolo1	SPESE CORRENTI	RS	2.860.048,86	PR	2.092.015,07	R	-135.002,40		EP	633.031,39	
		CP	8.512.555,77	PC	3.517.811,85	I	5.606.384,85	ECP	1.350.187,03	EC	2.088.573,00
		CS	11.372.604,63	TP	5.609.826,92	FPV	1.555.983,89		TR	2.721.604,39	
Titolo2	SPESE IN CONTO CAPITALE	RS	184.287,84	PR	129.013,00	R	-28.478,78		EP	26.796,06	
		CP	3.082.166,10	PC	584.203,93	I	1.242.412,93	ECP	256.765,07	EC	658.209,00
		CS	3.266.453,94	TP	713.216,93	FPV	1.582.988,10		TR	685.005,06	
Titolo3	SPESE PER INCREMENTO DI ATTIVITA' FINANZIARIE	RS	0,00	PR	0,00	R	0,00		EP	0,00	
		CP	1.000.000,00	PC	0,00	I	655.245,78	ECP	344.754,22	EC	655.245,78
		CS	1.000.000,00	TP	0,00	FPV	0,00		TR	655.245,78	
Totale Programma 08 COOPERAZIONE E ASSOCIAZIONISMO		RS	3.044.336,70	PR	2.221.028,07	R	-163.481,18		EP	659.827,45	
		CP	12.594.721,87	PC	4.102.015,78	I	7.504.043,56	ECP	1.951.706,32	EC	3.402.027,78
		CS	15.639.058,57	TP	6.323.043,85	FPV	3.138.971,99		TR	4.061.855,23	
Programma 09 SERVIZIO NECROSCOPICO E CIMITERIALE											
Titolo2	SPESE IN CONTO CAPITALE	RS	0,00	PR	0,00	R	0,00		EP	0,00	
		CP	620.000,00	PC	114.620,00	I	260.000,00	ECP	0,00	EC	145.380,00
		CS	620.000,00	TP	114.620,00	FPV	360.000,00		TR	145.380,00	
Totale Programma 09 SERVIZIO NECROSCOPICO E CIMITERIALE		RS	0,00	PR	0,00	R	0,00		EP	0,00	
		CP	620.000,00	PC	114.620,00	I	260.000,00	ECP	0,00	EC	145.380,00
		CS	620.000,00	TP	114.620,00	FPV	360.000,00		TR	145.380,00	

CONTO DEL BILANCIO - GESTIONE DELLE SPESE

MISSIONE, PROGRAMMA, TITOLO	DENOMINAZIONE	RESIDUI PASSIVI AL 1/1/2023 (RS)		PAGAMENTI IN C/RESIDUI (PR)		RIACCERTAMENTO RESIDUI (R)		RESIDUI PASSIVI DA ESERCIZI PRECEDENTI (EP=RS-PR+R)			
		PREVISIONI DEFINITIVE DI COMPETENZA (CP)		PAGAMENTI IN C/COMPETENZA (PC)		IMPEGNI (I)		ECONOMIE DI COMPETENZA (ECP= CP- I -FPV)		RESIDUI PASSIVI DA ESERCIZIO DI COMPETENZA (EC= I - PC)	
		PREVISIONI DEFINITIVE DI CASSA (CS)		TOTALE PAGAMENTI (TP=PR+PC)		FONDO PLURIENNALE VINCOLATO (FPV)				TOTALE RESIDUI PASSIVI DA RIPORTARE (TR=EP+EC)	
Programma 10 POLITICA REGIONALE UNITARIA PER I DIRITTI SOCIALI E LA FAMIGLIA (SOLO PER LE REGIONI)											
Titolo1	SPESE CORRENTI	RS	0,00	PR	0,00	R	0,00		EP	0,00	
		CP	2.014.677,00	PC	0,00	I	0,00	ECP	2.014.677,00	EC	0,00
		CS	2.014.677,00	TP	0,00	FPV	0,00		TR	0,00	
Totale Programma 10 POLITICA REGIONALE UNITARIA PER I DIRITTI SOCIALI E LA FAMIGLIA (SOLO PER LE REGIONI)		RS	0,00	PR	0,00	R	0,00		EP	0,00	
		CP	2.014.677,00	PC	0,00	I	0,00	ECP	2.014.677,00	EC	0,00
		CS	2.014.677,00	TP	0,00	FPV	0,00		TR	0,00	
TOTALE MISSIONE 12		RS	14.894.700,88	PR	10.703.288,46	R	-752.549,93		EP	3.438.862,49	
		CP	412.716.054,61	PC	327.015.277,14	I	346.846.579,85	ECP	33.281.225,16	EC	19.831.302,71
		CS	424.547.631,49	TP	337.718.565,60	FPV	32.588.249,60		TR	23.270.165,20	
MISSIONE 13 TUTELA DELLA SALUTE											
Programma 01 SERVIZIO SANITARIO REGIONALE - FINANZIAMENTO ORDINARIO CORRENTE PER LA GARANZIA DEI LEA											
Titolo1	SPESE CORRENTI	RS	380.270.282,40	PR	217.581.294,88	R	-167.094,44		EP	162.521.893,08	
		CP	3.063.638.444,36	PC	2.966.679.818,44	I	2.974.574.472,88	ECP	80.606.628,10	EC	7.894.654,44
		CS	3.442.366.875,69	TP	3.184.261.113,32	FPV	8.457.343,38		TR	170.416.547,52	
Titolo2	SPESE IN CONTO CAPITALE	RS	0,00	PR	0,00	R	0,00		EP	0,00	
		CP	0,00	PC	0,00	I	0,00	ECP	0,00	EC	0,00
		CS	0,00	TP	0,00	FPV	0,00		TR	0,00	

CONTO DEL BILANCIO - GESTIONE DELLE SPESE

MISSIONE, PROGRAMMA, TITOLO	DENOMINAZIONE	RESIDUI PASSIVI AL 1/1/2023 (RS)		PAGAMENTI IN C/RESIDUI (PR)		RIACCERTAMENTO RESIDUI (R)		RESIDUI PASSIVI DA ESERCIZI PRECEDENTI (EP=RS-PR+R)	
		PREVISIONI DEFINITIVE DI COMPETENZA (CP)		PAGAMENTI IN C/COMPETENZA (PC)		IMPEGNI (I)		ECONOMIE DI COMPETENZA (ECP= CP- I -FPV)	
		PREVISIONI DEFINITIVE DI CASSA (CS)		TOTALE PAGAMENTI (TP=PR+PC)		FONDO PLURIENNALE VINCOLATO (FPV)		TOTALE RESIDUI PASSIVI DA RIPORTARE (TR=EP+EC)	
Totale Programma 01	SERVIZIO SANITARIO REGIONALE - FINANZIAMENTO ORDINARIO CORRENTE PER LA GARANZIA DEI LEA	RS	380.270.282,40	PR	217.581.294,88	R	-167.094,44	EP	162.521.893,08
		CP	3.063.638.444,36	PC	2.966.679.818,44	I	2.974.574.472,88	ECP	80.606.628,10
		CS	3.442.366.875,69	TP	3.184.261.113,32	FPV	8.457.343,38	TR	170.416.547,52
Programma 02 SERVIZIO SANITARIO REGIONALE - FINANZIAMENTO AGGIUNTIVO CORRENTE PER LIVELLI DI ASSISTENZA SUPERIORI AI LEA									
Titolo1	SPESE CORRENTI	RS	0,00	PR	0,00	R	0,00	EP	0,00
		CP	50.000,00	PC	50.000,00	I	50.000,00	ECP	0,00
		CS	50.000,00	TP	50.000,00	FPV	0,00	TR	0,00
Totale Programma 02	SERVIZIO SANITARIO REGIONALE - FINANZIAMENTO AGGIUNTIVO CORRENTE PER LIVELLI DI ASSISTENZA SUPERIORI AI LEA	RS	0,00	PR	0,00	R	0,00	EP	0,00
		CP	50.000,00	PC	50.000,00	I	50.000,00	ECP	0,00
		CS	50.000,00	TP	50.000,00	FPV	0,00	TR	0,00

CONTO DEL BILANCIO - GESTIONE DELLE SPESE

MISSIONE, PROGRAMMA, TITOLO	DENOMINAZIONE	RESIDUI PASSIVI AL 1/1/2023 (RS)		PAGAMENTI IN C/RESIDUI (PR)		RIACCERTAMENTO RESIDUI (R)		RESIDUI PASSIVI DA ESERCIZI PRECEDENTI (EP=RS-PR+R)			
		PREVISIONI DEFINITIVE DI COMPETENZA (CP)		PAGAMENTI IN C/COMPETENZA (PC)		IMPEGNI (I)		ECONOMIE DI COMPETENZA (ECP= CP- I -FPV)		RESIDUI PASSIVI DA ESERCIZIO DI COMPETENZA (EC= I - PC)	
		PREVISIONI DEFINITIVE DI CASSA (CS)		TOTALE PAGAMENTI (TP=PR+PC)		FONDO PLURIENNALE VINCOLATO (FPV)				TOTALE RESIDUI PASSIVI DA RIPORTARE (TR=EP+EC)	

Programma 05 SERVIZIO SANITARIO REGIONALE - INVESTIMENTI SANITARI

Titolo1	SPESE CORRENTI	RS	790.739,70	PR	0,00	R	0,00		EP	790.739,70	
		CP	9.454.277,00	PC	8.306.694,44	I	8.306.695,51	ECP	642.957,49	EC	1,07
		CS	10.245.016,70	TP	8.306.694,44	FPV	504.624,00		TR	790.740,77	
Titolo2	SPESE IN CONTO CAPITALE	RS	238.374.226,53	PR	44.683.619,86	R	-35,66		EP	193.690.571,01	
		CP	563.365.912,15	PC	94.020.342,09	I	192.457.284,37	ECP	36.285.554,86	EC	98.436.942,28
		CS	680.014.802,29	TP	138.703.961,95	FPV	334.623.072,92		TR	292.127.513,29	
Titolo3	SPESE PER INCREMENTO DI ATTIVITA' FINANZIARIE	RS	0,00	PR	0,00	R	0,00		EP	0,00	
		CP	1.600.000,00	PC	0,00	I	0,00	ECP	1.600.000,00	EC	0,00
		CS	1.600.000,00	TP	0,00	FPV	0,00		TR	0,00	
Totale Programma 05 SERVIZIO SANITARIO REGIONALE - INVESTIMENTI SANITARI		RS	239.164.966,23	PR	44.683.619,86	R	-35,66		EP	194.481.310,71	
		CP	574.420.189,15	PC	102.327.036,53	I	200.763.979,88	ECP	38.528.512,35	EC	98.436.943,35
		CS	691.859.818,99	TP	147.010.656,39	FPV	335.127.696,92		TR	292.918.254,06	

Programma 07 ULTERIORI SPESE IN MATERIA SANITARIA

Titolo1	SPESE CORRENTI	RS	18.245.962,95	PR	13.439.324,03	R	-424.233,04		EP	4.382.405,88	
		CP	74.869.947,50	PC	25.926.125,43	I	44.420.607,43	ECP	15.457.005,12	EC	18.494.482,00
		CS	92.112.260,45	TP	39.365.449,46	FPV	14.992.334,95		TR	22.876.887,88	
Titolo2	SPESE IN CONTO CAPITALE	RS	12.969.266,47	PR	9.901.978,59	R	-472.944,60		EP	2.594.343,28	
		CP	34.457.344,62	PC	12.140.284,42	I	27.402.332,23	ECP	3.206.015,05	EC	15.262.047,81
		CS	44.946.611,09	TP	22.042.263,01	FPV	3.848.997,34		TR	17.856.391,09	

CONTO DEL BILANCIO - GESTIONE DELLE SPESE

MISSIONE, PROGRAMMA, TITOLO	DENOMINAZIONE	RESIDUI PASSIVI AL 1/1/2023 (RS)		PAGAMENTI IN C/RESIDUI (PR)		RIACCERTAMENTO RESIDUI (R)		RESIDUI PASSIVI DA ESERCIZI PRECEDENTI (EP=RS-PR+R)			
		PREVISIONI DEFINITIVE DI COMPETENZA (CP)		PAGAMENTI IN C/COMPETENZA (PC)		IMPEGNI (I)		ECONOMIE DI COMPETENZA (ECP= CP- I -FPV)		RESIDUI PASSIVI DA ESERCIZIO DI COMPETENZA (EC= I - PC)	
		PREVISIONI DEFINITIVE DI CASSA (CS)		TOTALE PAGAMENTI (TP=PR+PC)		FONDO PLURIENNALE VINCOLATO (FPV)				TOTALE RESIDUI PASSIVI DA RIPORTARE (TR=EP+EC)	
Totale Programma 07 ULTERIORI SPESE IN MATERIA SANITARIA		RS	31.215.229,42	PR	23.341.302,62	R	-897.177,64	EP	6.976.749,16		
		CP	109.327.292,12	PC	38.066.409,85	I	71.822.939,66	ECP	18.663.020,17	EC	33.756.529,81
		CS	137.058.871,54	TP	61.407.712,47	FPV	18.841.332,29	TR	40.733.278,97		
TOTALE MISSIONE 13		RS	650.650.478,05	PR	285.606.217,36	R	-1.064.307,74	EP	363.979.952,95		
		CP	3.747.435.925,63	PC	3.107.123.264,82	I	3.247.211.392,42	ECP	137.798.160,62	EC	140.088.127,60
		CS	4.271.335.566,22	TP	3.392.729.482,18	FPV	362.426.372,59	TR	504.068.080,55		
MISSIONE 14 SVILUPPO ECONOMICO E COMPETITIVITA'											
Programma 01 INDUSTRIA PMI E ARTIGIANATO											
Titolo1	SPESE CORRENTI	RS	1.795.847,57	PR	1.205.443,44	R	-11.055,01	EP	579.349,12		
		CP	32.094.235,30	PC	5.726.228,67	I	9.578.024,03	ECP	1.592.399,78	EC	3.851.795,36
		CS	32.505.632,87	TP	6.931.672,11	FPV	20.923.811,49	TR	4.431.144,48		
Titolo2	SPESE IN CONTO CAPITALE	RS	7.178.163,04	PR	6.343.370,29	R	-160.316,65	EP	674.476,10		
		CP	275.338.166,44	PC	136.178.910,21	I	138.531.306,38	ECP	4.607.662,88	EC	2.352.396,17
		CS	276.503.894,81	TP	142.522.280,50	FPV	132.199.197,18	TR	3.026.872,27		
Titolo3	SPESE PER INCREMENTO DI ATTIVITA' FINANZIARIE	RS	0,00	PR	0,00	R	0,00	EP	0,00		
		CP	109.351,38	PC	109.351,38	I	109.351,38	ECP	0,00	EC	0,00
		CS	109.351,38	TP	109.351,38	FPV	0,00	TR	0,00		
Totale Programma 01 INDUSTRIA PMI E ARTIGIANATO		RS	8.974.010,61	PR	7.548.813,73	R	-171.371,66	EP	1.253.825,22		
		CP	307.541.753,12	PC	142.014.490,26	I	148.218.681,79	ECP	6.200.062,66	EC	6.204.191,53
		CS	309.118.879,06	TP	149.563.303,99	FPV	153.123.008,67	TR	7.458.016,75		

CONTO DEL BILANCIO - GESTIONE DELLE SPESE

MISSIONE, PROGRAMMA, TITOLO	DENOMINAZIONE	RESIDUI PASSIVI AL 1/1/2023 (RS)		PAGAMENTI IN C/RESIDUI (PR)		RIACCERTAMENTO RESIDUI (R)		RESIDUI PASSIVI DA ESERCIZI PRECEDENTI (EP=RS-PR+R)			
		PREVISIONI DEFINITIVE DI COMPETENZA (CP)		PAGAMENTI IN C/COMPETENZA (PC)		IMPEGNI (I)		ECONOMIE DI COMPETENZA (ECP= CP- I -FPV)		RESIDUI PASSIVI DA ESERCIZIO DI COMPETENZA (EC= I - PC)	
		PREVISIONI DEFINITIVE DI CASSA (CS)		TOTALE PAGAMENTI (TP=PR+PC)		FONDO PLURIENNALE VINCOLATO (FPV)				TOTALE RESIDUI PASSIVI DA RIPORTARE (TR=EP+EC)	
Programma 02 COMMERCIO - RETI DISTRIBUTIVE - TUTELA DEI CONSUMATORI											
Titolo1	SPESE CORRENTI	RS	150.441,49	PR	146.990,22	R	0,00		EP	3.451,27	
		CP	69.188.148,15	PC	65.566.041,59	I	65.568.654,08	ECP	3.283.625,69	EC	2.612,49
		CS	69.338.589,64	TP	65.713.031,81	FPV	335.868,38		TR	6.063,76	
Titolo2	SPESE IN CONTO CAPITALE	RS	211.225,10	PR	211.225,10	R	0,00		EP	0,00	
		CP	45.874.307,55	PC	19.329.930,95	I	19.329.930,95	ECP	3.000.000,00	EC	0,00
		CS	46.085.532,65	TP	19.541.156,05	FPV	23.544.376,60		TR	0,00	
Totale Programma 02 COMMERCIO - RETI DISTRIBUTIVE - TUTELA DEI CONSUMATORI		RS	361.666,59	PR	358.215,32	R	0,00		EP	3.451,27	
		CP	115.062.455,70	PC	84.895.972,54	I	84.898.585,03	ECP	6.283.625,69	EC	2.612,49
		CS	115.424.122,29	TP	85.254.187,86	FPV	23.880.244,98		TR	6.063,76	
Programma 03 RICERCA E INNOVAZIONE											
Titolo1	SPESE CORRENTI	RS	2.397.998,16	PR	238.070,40	R	-72.422,83		EP	2.087.504,93	
		CP	18.345.806,17	PC	1.269.678,41	I	2.602.804,51	ECP	459.713,09	EC	1.333.126,10
		CS	20.743.804,33	TP	1.507.748,81	FPV	15.283.288,57		TR	3.420.631,03	
Titolo2	SPESE IN CONTO CAPITALE	RS	204.806,99	PR	50.454,12	R	0,00		EP	154.352,87	
		CP	20.817.539,14	PC	6.923.371,53	I	6.923.371,53	ECP	4.147.060,86	EC	0,00
		CS	21.022.346,13	TP	6.973.825,65	FPV	9.747.106,75		TR	154.352,87	
Titolo3	SPESE PER INCREMENTO DI ATTIVITA' FINANZIARIE	RS	0,00	PR	0,00	R	0,00		EP	0,00	
		CP	0,00	PC	0,00	I	0,00	ECP	0,00	EC	0,00
		CS	0,00	TP	0,00	FPV	0,00		TR	0,00	

CONTO DEL BILANCIO - GESTIONE DELLE SPESE

MISSIONE, PROGRAMMA, TITOLO	DENOMINAZIONE	RESIDUI PASSIVI AL 1/1/2023 (RS)		PAGAMENTI IN C/RESIDUI (PR)		RIACCERTAMENTO RESIDUI (R)		RESIDUI PASSIVI DA ESERCIZI PRECEDENTI (EP=RS-PR+R)			
		PREVISIONI DEFINITIVE DI COMPETENZA (CP)		PAGAMENTI IN C/COMPETENZA (PC)		IMPEGNI (I)		ECONOMIE DI COMPETENZA (ECP= CP- I -FPV)		RESIDUI PASSIVI DA ESERCIZIO DI COMPETENZA (EC= I - PC)	
		PREVISIONI DEFINITIVE DI CASSA (CS)		TOTALE PAGAMENTI (TP=PR+PC)		FONDO PLURIENNALE VINCOLATO (FPV)				TOTALE RESIDUI PASSIVI DA RIPORTARE (TR=EP+EC)	
Totale Programma 03 RICERCA E INNOVAZIONE		RS	2.602.805,15	PR	288.524,52	R	-72.422,83		EP	2.241.857,80	
		CP	39.163.345,31	PC	8.193.049,94	I	9.526.176,04	ECP	4.606.773,95	EC	1.333.126,10
		CS	41.766.150,46	TP	8.481.574,46	FPV	25.030.395,32		TR	3.574.983,90	
Programma 04 RETI E ALTRI SERVIZI DI PUBBLICA UTILITA'											
Titolo1	SPESE CORRENTI	RS	967.167,98	PR	932.221,38	R	0,00		EP	34.946,60	
		CP	4.111.768,45	PC	1.385.682,24	I	2.564.846,01	ECP	315.451,73	EC	1.179.163,77
		CS	5.078.936,43	TP	2.317.903,62	FPV	1.231.470,71		TR	1.214.110,37	
Titolo2	SPESE IN CONTO CAPITALE	RS	5.362.500,07	PR	781.059,96	R	-0,01		EP	4.581.440,10	
		CP	19.092.938,73	PC	0,00	I	3.153.164,21	ECP	215,10	EC	3.153.164,21
		CS	24.455.438,80	TP	781.059,96	FPV	15.939.559,42		TR	7.734.604,31	
Titolo3	SPESE PER INCREMENTO DI ATTIVITA' FINANZIARIE	RS	0,00	PR	0,00	R	0,00		EP	0,00	
		CP	15.000.000,00	PC	0,00	I	0,00	ECP	0,00	EC	0,00
		CS	15.000.000,00	TP	0,00	FPV	15.000.000,00		TR	0,00	
Totale Programma 04 RETI E ALTRI SERVIZI DI PUBBLICA UTILITA'		RS	6.329.668,05	PR	1.713.281,34	R	-0,01		EP	4.616.386,70	
		CP	38.204.707,18	PC	1.385.682,24	I	5.718.010,22	ECP	315.666,83	EC	4.332.327,98
		CS	44.534.375,23	TP	3.098.963,58	FPV	32.171.030,13		TR	8.948.714,68	

CONTO DEL BILANCIO - GESTIONE DELLE SPESE

MISSIONE, PROGRAMMA, TITOLO	DENOMINAZIONE	RESIDUI PASSIVI AL 1/1/2023 (RS)		PAGAMENTI IN C/RESIDUI (PR)		RIACCERTAMENTO RESIDUI (R)		RESIDUI PASSIVI DA ESERCIZI PRECEDENTI (EP=RS-PR+R)			
		PREVISIONI DEFINITIVE DI COMPETENZA (CP)		PAGAMENTI IN C/COMPETENZA (PC)		IMPEGNI (I)		ECONOMIE DI COMPETENZA (ECP= CP- I -FPV)			
		PREVISIONI DEFINITIVE DI CASSA (CS)		TOTALE PAGAMENTI (TP=PR+PC)		FONDO PLURIENNALE VINCOLATO (FPV)		TOTALE RESIDUI PASSIVI DA RIPORTARE (TR=EP+EC)			
Programma 05 POLITICA REGIONALE UNITARIA PER LO SVILUPPO ECONOMICO E LA COMPETITIVITA' (SOLO PER LE REGIONI)											
Titolo1	SPESE CORRENTI	RS	144.774,64	PR	143.089,64	R	-1.685,00		EP	0,00	
		CP	42.868.610,11	PC	953.045,03	I	1.833.798,84	ECP	31.721.747,67	EC	880.753,81
		CS	34.466.951,64	TP	1.096.134,67	FPV	9.313.063,60		TR	880.753,81	
Titolo2	SPESE IN CONTO CAPITALE	RS	45.422.386,87	PR	19.946.064,88	R	-2.674.262,23		EP	22.802.059,76	
		CP	296.324.900,31	PC	14.537.844,08	I	31.233.835,46	ECP	192.430.204,88	EC	16.695.991,38
		CS	330.529.328,90	TP	34.483.908,96	FPV	72.660.859,97		TR	39.498.051,14	
Totale Programma 05 POLITICA REGIONALE UNITARIA PER LO SVILUPPO ECONOMICO E LA COMPETITIVITA' (SOLO PER LE REGIONI)		RS	45.567.161,51	PR	20.089.154,52	R	-2.675.947,23		EP	22.802.059,76	
		CP	339.193.510,42	PC	15.490.889,11	I	33.067.634,30	ECP	224.151.952,55	EC	17.576.745,19
		CS	364.996.280,54	TP	35.580.043,63	FPV	81.973.923,57		TR	40.378.804,95	
TOTALE MISSIONE 14		RS	63.835.311,91	PR	29.997.989,43	R	-2.919.741,73		EP	30.917.580,75	
		CP	839.165.771,73	PC	251.980.084,09	I	281.429.087,38	ECP	241.558.081,68	EC	29.449.003,29
		CS	875.839.807,58	TP	281.978.073,52	FPV	316.178.602,67		TR	60.366.584,04	
MISSIONE 15 POLITICHE PER IL LAVORO E LA FORMAZIONE PROFESSIONALE											

CONTO DEL BILANCIO - GESTIONE DELLE SPESE

MISSIONE, PROGRAMMA, TITOLO	DENOMINAZIONE	RESIDUI PASSIVI AL 1/1/2023 (RS)		PAGAMENTI IN C/RESIDUI (PR)		RIACCERTAMENTO RESIDUI (R)		RESIDUI PASSIVI DA ESERCIZI PRECEDENTI (EP=RS-PR+R)			
		PREVISIONI DEFINITIVE DI COMPETENZA (CP)		PAGAMENTI IN C/COMPETENZA (PC)		IMPEGNI (I)		ECONOMIE DI COMPETENZA (ECP= CP- I -FPV)		RESIDUI PASSIVI DA ESERCIZIO DI COMPETENZA (EC= I - PC)	
		PREVISIONI DEFINITIVE DI CASSA (CS)		TOTALE PAGAMENTI (TP=PR+PC)		FONDO PLURIENNALE VINCOLATO (FPV)				TOTALE RESIDUI PASSIVI DA RIPORTARE (TR=EP+EC)	
Programma 01 SERVIZI PER LO SVILUPPO DEL MERCATO DEL LAVORO											
Titolo1	SPESE CORRENTI	RS	158.402,24	PR	14.557,49	R	-3.436,87		EP	140.407,88	
		CP	8.973.411,30	PC	4.515.567,43	I	4.641.700,87	ECP	4.312.683,29	EC	126.133,44
		CS	9.131.813,54	TP	4.530.124,92	FPV	19.027,14		TR	266.541,32	
Titolo2	SPESE IN CONTO CAPITALE	RS	0,00	PR	0,00	R	0,00		EP	0,00	
		CP	5.800.000,00	PC	2.050.000,00	I	2.050.000,00	ECP	2.890.000,00	EC	0,00
		CS	5.800.000,00	TP	2.050.000,00	FPV	860.000,00		TR	0,00	
Totale Programma 01 SERVIZI PER LO SVILUPPO DEL MERCATO DEL LAVORO		RS	158.402,24	PR	14.557,49	R	-3.436,87		EP	140.407,88	
		CP	14.773.411,30	PC	6.565.567,43	I	6.691.700,87	ECP	7.202.683,29	EC	126.133,44
		CS	14.931.813,54	TP	6.580.124,92	FPV	879.027,14		TR	266.541,32	
Programma 02 FORMAZIONE PROFESSIONALE											
Titolo1	SPESE CORRENTI	RS	14.769.725,56	PR	10.524.633,63	R	-1.850.319,54		EP	2.394.772,39	
		CP	198.944.462,35	PC	61.513.365,54	I	80.908.070,36	ECP	95.503.661,67	EC	19.394.704,82
		CS	213.714.187,91	TP	72.037.999,17	FPV	22.532.730,32		TR	21.789.477,21	
Titolo2	SPESE IN CONTO CAPITALE	RS	0,00	PR	0,00	R	0,00		EP	0,00	
		CP	9.035.000,00	PC	8.567.578,69	I	8.992.704,85	ECP	42.295,15	EC	425.126,16
		CS	9.035.000,00	TP	8.567.578,69	FPV	0,00		TR	425.126,16	
Totale Programma 02 FORMAZIONE PROFESSIONALE		RS	14.769.725,56	PR	10.524.633,63	R	-1.850.319,54		EP	2.394.772,39	
		CP	207.979.462,35	PC	70.080.944,23	I	89.900.775,21	ECP	95.545.956,82	EC	19.819.830,98
		CS	222.749.187,91	TP	80.605.577,86	FPV	22.532.730,32		TR	22.214.603,37	

CONTO DEL BILANCIO - GESTIONE DELLE SPESE

MISSIONE, PROGRAMMA, TITOLO	DENOMINAZIONE	RESIDUI PASSIVI AL 1/1/2023 (RS)		PAGAMENTI IN C/RESIDUI (PR)		RIACCERTAMENTO RESIDUI (R)		RESIDUI PASSIVI DA ESERCIZI PRECEDENTI (EP=RS-PR+R)			
		PREVISIONI DEFINITIVE DI COMPETENZA (CP)		PAGAMENTI IN C/COMPETENZA (PC)		IMPEGNI (I)		ECONOMIE DI COMPETENZA (ECP= CP- I -FPV)		RESIDUI PASSIVI DA ESERCIZIO DI COMPETENZA (EC= I - PC)	
		PREVISIONI DEFINITIVE DI CASSA (CS)		TOTALE PAGAMENTI (TP=PR+PC)		FONDO PLURIENNALE VINCOLATO (FPV)				TOTALE RESIDUI PASSIVI DA RIPORTARE (TR=EP+EC)	
Programma 03 SOSTEGNO ALL'OCCUPAZIONE											
Titolo1	SPESE CORRENTI	RS	2.141.513,19	PR	1.427.709,66	R	-15.286,54		EP	698.516,99	
		CP	54.177.441,67	PC	22.008.030,72	I	24.058.759,42	ECP	19.628.684,81	EC	2.050.728,70
		CS	49.186.641,24	TP	23.435.740,38	FPV	10.489.997,44		TR	2.749.245,69	
Titolo2	SPESE IN CONTO CAPITALE	RS	104.346,94	PR	39.414,07	R	-64.931,97		EP	0,90	
		CP	1.777.081,11	PC	944.892,57	I	1.006.499,65	ECP	659.182,78	EC	61.607,08
		CS	1.881.428,05	TP	984.306,64	FPV	111.398,68		TR	61.607,98	
Totale Programma 03 SOSTEGNO ALL'OCCUPAZIONE		RS	2.245.860,13	PR	1.467.123,73	R	-80.218,51		EP	698.517,89	
		CP	55.954.522,78	PC	22.952.923,29	I	25.065.259,07	ECP	20.287.867,59	EC	2.112.335,78
		CS	51.068.069,29	TP	24.420.047,02	FPV	10.601.396,12		TR	2.810.853,67	
Programma 04 POLITICA REGIONALE UNITARIA PER IL LAVORO E LA FORMAZIONE PROFESSIONALE (SOLO PER LE REGIONI)											
Titolo1	SPESE CORRENTI	RS	0,00	PR	0,00	R	0,00		EP	0,00	
		CP	8.634.049,00	PC	934.903,61	I	1.170.679,49	ECP	7.173.875,46	EC	235.775,88
		CS	8.634.049,00	TP	934.903,61	FPV	289.494,05		TR	235.775,88	
Titolo2	SPESE IN CONTO CAPITALE	RS	0,00	PR	0,00	R	0,00		EP	0,00	
		CP	0,00	PC	0,00	I	0,00	ECP	0,00	EC	0,00
		CS	0,00	TP	0,00	FPV	0,00		TR	0,00	
Totale Programma 04 POLITICA REGIONALE UNITARIA PER IL LAVORO E LA FORMAZIONE PROFESSIONALE (SOLO PER LE REGIONI)		RS	0,00	PR	0,00	R	0,00		EP	0,00	
		CP	8.634.049,00	PC	934.903,61	I	1.170.679,49	ECP	7.173.875,46	EC	235.775,88
		CS	8.634.049,00	TP	934.903,61	FPV	289.494,05		TR	235.775,88	

CONTO DEL BILANCIO - GESTIONE DELLE SPESE

MISSIONE, PROGRAMMA, TITOLO	DENOMINAZIONE	RESIDUI PASSIVI AL 1/1/2023 (RS)		PAGAMENTI IN C/RESIDUI (PR)		RIACCERTAMENTO RESIDUI (R)		RESIDUI PASSIVI DA ESERCIZI PRECEDENTI (EP=RS-PR+R)	
		PREVISIONI DEFINITIVE DI COMPETENZA (CP)		PAGAMENTI IN C/COMPETENZA (PC)		IMPEGNI (I)		ECONOMIE DI COMPETENZA (ECP= CP- I -FPV)	
		PREVISIONI DEFINITIVE DI CASSA (CS)		TOTALE PAGAMENTI (TP=PR+PC)		FONDO PLURIENNALE VINCOLATO (FPV)		TOTALE RESIDUI PASSIVI DA RIPORTARE (TR=EP+EC)	
TOTALE MISSIONE 15		RS	17.173.987,93	PR	12.006.314,85	R	-1.933.974,92	EP	3.233.698,16
		CP	287.341.445,43	PC	100.534.338,56	I	122.828.414,64	ECP	130.210.383,16
		CS	297.383.119,74	TP	112.540.653,41	FPV	34.302.647,63	TR	25.527.774,24
MISSIONE 16 AGRICOLTURA, POLITICHE AGROALIMENTARI E PESCA									
Programma 01 SVILUPPO DEL SETTORE AGRICOLO E DEL SISTEMA AGROALIMENTARE									
Titolo1	SPESE CORRENTI	RS	2.620.950,29	PR	1.958.097,40	R	-34.874,77	EP	627.978,12
		CP	39.597.915,20	PC	26.977.726,08	I	31.270.075,32	ECP	2.708.513,78
		CS	42.151.830,28	TP	28.935.823,48	FPV	5.619.326,10	TR	4.920.327,36
Titolo2	SPESE IN CONTO CAPITALE	RS	56.103.561,35	PR	13.734.443,56	R	-47.471,24	EP	42.321.646,55
		CP	169.572.224,52	PC	94.915.285,47	I	124.216.839,94	ECP	1.634.933,20
		CS	225.675.785,87	TP	108.649.729,03	FPV	43.720.451,38	TR	71.623.201,02
Titolo3	SPESE PER INCREMENTO DI ATTIVITA' FINANZIARIE	RS	0,00	PR	0,00	R	0,00	EP	0,00
		CP	70.000.000,00	PC	70.000.000,00	I	70.000.000,00	ECP	0,00
		CS	70.000.000,00	TP	70.000.000,00	FPV	0,00	TR	0,00
Totale Programma 01 SVILUPPO DEL SETTORE AGRICOLO E DEL SISTEMA AGROALIMENTARE		RS	58.724.511,64	PR	15.692.540,96	R	-82.346,01	EP	42.949.624,67
		CP	279.170.139,72	PC	191.893.011,55	I	225.486.915,26	ECP	4.343.446,98
		CS	337.827.616,15	TP	207.585.552,51	FPV	49.339.777,48	TR	76.543.528,38

CONTO DEL BILANCIO - GESTIONE DELLE SPESE

MISSIONE, PROGRAMMA, TITOLO	DENOMINAZIONE	RESIDUI PASSIVI AL 1/1/2023 (RS)		PAGAMENTI IN C/RESIDUI (PR)		RIACCERTAMENTO RESIDUI (R)		RESIDUI PASSIVI DA ESERCIZI PRECEDENTI (EP=RS-PR+R)			
		PREVISIONI DEFINITIVE DI COMPETENZA (CP)		PAGAMENTI IN C/COMPETENZA (PC)		IMPEGNI (I)		ECONOMIE DI COMPETENZA (ECP= CP- I -FPV)		RESIDUI PASSIVI DA ESERCIZIO DI COMPETENZA (EC= I - PC)	
		PREVISIONI DEFINITIVE DI CASSA (CS)		TOTALE PAGAMENTI (TP=PR+PC)		FONDO PLURIENNALE VINCOLATO (FPV)				TOTALE RESIDUI PASSIVI DA RIPORTARE (TR=EP+EC)	
Programma 02 CACCIA E PESCA											
Titolo1	SPESE CORRENTI	RS	231.991,75	PR	207.913,06	R	-197,36		EP	23.881,33	
		CP	11.909.745,70	PC	8.757.450,98	I	8.942.136,85	ECP	2.342.583,97	EC	184.685,87
		CS	11.897.428,74	TP	8.965.364,04	FPV	625.024,88		TR	208.567,20	
Titolo2	SPESE IN CONTO CAPITALE	RS	2.095.529,03	PR	330.028,66	R	-1.000.000,00		EP	765.500,37	
		CP	6.291.123,15	PC	3.367.739,61	I	4.889.047,79	ECP	920.759,38	EC	1.521.308,18
		CS	8.386.652,18	TP	3.697.768,27	FPV	481.315,98		TR	2.286.808,55	
Totale Programma 02 CACCIA E PESCA		RS	2.327.520,78	PR	537.941,72	R	-1.000.197,36		EP	789.381,70	
		CP	18.200.868,85	PC	12.125.190,59	I	13.831.184,64	ECP	3.263.343,35	EC	1.705.994,05
		CS	20.284.080,92	TP	12.663.132,31	FPV	1.106.340,86		TR	2.495.375,75	
TOTALE MISSIONE 16		RS	61.052.032,42	PR	16.230.482,68	R	-1.082.543,37		EP	43.739.006,37	
		CP	297.371.008,57	PC	204.018.202,14	I	239.318.099,90	ECP	7.606.790,33	EC	35.299.897,76
		CS	358.111.697,07	TP	220.248.684,82	FPV	50.446.118,34		TR	79.038.904,13	
MISSIONE 17 ENERGIA E DIVERSIFICAZIONE DELLE FONTI ENERGETICHE											

CONTO DEL BILANCIO - GESTIONE DELLE SPESE

MISSIONE, PROGRAMMA, TITOLO	DENOMINAZIONE	RESIDUI PASSIVI AL 1/1/2023 (RS)		PAGAMENTI IN C/RESIDUI (PR)		RIACCERTAMENTO RESIDUI (R)		RESIDUI PASSIVI DA ESERCIZI PRECEDENTI (EP=RS-PR+R)			
		PREVISIONI DEFINITIVE DI COMPETENZA (CP)		PAGAMENTI IN C/COMPETENZA (PC)		IMPEGNI (I)		ECONOMIE DI COMPETENZA (ECP= CP- I -FPV)			
		PREVISIONI DEFINITIVE DI CASSA (CS)		TOTALE PAGAMENTI (TP=PR+PC)		FONDO PLURIENNALE VINCOLATO (FPV)		TOTALE RESIDUI PASSIVI DA RIPORTARE (TR=EP+EC)			
Programma 01 FONTI ENERGETICHE											
Titolo1	SPESE CORRENTI	RS	139.487,79	PR	94.093,36	R	-5.438,76		EP	39.955,67	
		CP	4.308.265,84	PC	1.457.104,55	I	1.562.574,66	ECP	1.334.512,83	EC	105.470,11
		CS	4.447.753,63	TP	1.551.197,91	FPV	1.411.178,35		TR	145.425,78	
Titolo2	SPESE IN CONTO CAPITALE	RS	516.130,56	PR	12.000,00	R	-3.000,00		EP	501.130,56	
		CP	193.950.773,03	PC	109.144.196,38	I	110.533.478,58	ECP	16.438.010,56	EC	1.389.282,20
		CS	179.963.591,69	TP	109.156.196,38	FPV	66.979.283,89		TR	1.890.412,76	
Titolo3	SPESE PER INCREMENTO DI ATTIVITA' FINANZIARIE	RS	0,00	PR	0,00	R	0,00		EP	0,00	
		CP	100.000,00	PC	100.000,00	I	100.000,00	ECP	0,00	EC	0,00
		CS	100.000,00	TP	100.000,00	FPV	0,00		TR	0,00	
Totale Programma 01 FONTI ENERGETICHE		RS	655.618,35	PR	106.093,36	R	-8.438,76		EP	541.086,23	
		CP	198.359.038,87	PC	110.701.300,93	I	112.196.053,24	ECP	17.772.523,39	EC	1.494.752,31
		CS	184.511.345,32	TP	110.807.394,29	FPV	68.390.462,24		TR	2.035.838,54	
TOTALE MISSIONE 17		RS	655.618,35	PR	106.093,36	R	-8.438,76		EP	541.086,23	
		CP	198.359.038,87	PC	110.701.300,93	I	112.196.053,24	ECP	17.772.523,39	EC	1.494.752,31
		CS	184.511.345,32	TP	110.807.394,29	FPV	68.390.462,24		TR	2.035.838,54	
MISSIONE 18 RELAZIONI CON LE ALTRE AUTONOMIE TERRITORIALI E LOCALI											

CONTO DEL BILANCIO - GESTIONE DELLE SPESE

MISSIONE, PROGRAMMA, TITOLO	DENOMINAZIONE	RESIDUI PASSIVI AL 1/1/2023 (RS)		PAGAMENTI IN C/RESIDUI (PR)		RIACCERTAMENTO RESIDUI (R)		RESIDUI PASSIVI DA ESERCIZI PRECEDENTI (EP=RS-PR+R)			
		PREVISIONI DEFINITIVE DI COMPETENZA (CP)		PAGAMENTI IN C/COMPETENZA (PC)		IMPEGNI (I)		ECONOMIE DI COMPETENZA (ECP= CP- I -FPV)			
		PREVISIONI DEFINITIVE DI CASSA (CS)		TOTALE PAGAMENTI (TP=PR+PC)		FONDO PLURIENNALE VINCOLATO (FPV)		TOTALE RESIDUI PASSIVI DA RIPORTARE (TR=EP+EC)			
Programma 01 RELAZIONI FINANZIARIE CON LE ALTRE AUTONOMIE TERRITORIALI											
Titolo1	SPESE CORRENTI	RS	8.534.900,60	PR	8.362.739,20	R	-6.362,90		EP	165.798,50	
		CP	581.119.232,19	PC	566.538.876,02	I	568.086.320,43	ECP	12.328.098,86	EC	1.547.444,41
		CS	589.654.132,79	TP	574.901.615,22	FPV	704.812,90		TR	1.713.242,91	
Titolo2	SPESE IN CONTO CAPITALE	RS	5.896.702,63	PR	3.890.172,44	R	-186.921,13		EP	1.819.609,06	
		CP	154.615.749,40	PC	18.201.551,99	I	77.237.062,10	ECP	52.369.148,65	EC	59.035.510,11
		CS	159.158.542,03	TP	22.091.724,43	FPV	25.009.538,65		TR	60.855.119,17	
Titolo3	SPESE PER INCREMENTO DI ATTIVITA' FINANZIARIE	RS	0,00	PR	0,00	R	0,00		EP	0,00	
		CP	6.000.000,00	PC	5.327.160,86	I	5.327.160,86	ECP	672.839,14	EC	0,00
		CS	6.000.000,00	TP	5.327.160,86	FPV	0,00		TR	0,00	
Totale Programma 01 RELAZIONI FINANZIARIE CON LE ALTRE AUTONOMIE TERRITORIALI		RS	14.431.603,23	PR	12.252.911,64	R	-193.284,03		EP	1.985.407,56	
		CP	741.734.981,59	PC	590.067.588,87	I	650.650.543,39	ECP	65.370.086,65	EC	60.582.954,52
		CS	754.812.674,82	TP	602.320.500,51	FPV	25.714.351,55		TR	62.568.362,08	
TOTALE MISSIONE 18		RS	14.431.603,23	PR	12.252.911,64	R	-193.284,03		EP	1.985.407,56	
		CP	741.734.981,59	PC	590.067.588,87	I	650.650.543,39	ECP	65.370.086,65	EC	60.582.954,52
		CS	754.812.674,82	TP	602.320.500,51	FPV	25.714.351,55		TR	62.568.362,08	
MISSIONE 19 RELAZIONI INTERNAZIONALI											

CONTO DEL BILANCIO - GESTIONE DELLE SPESE

MISSIONE, PROGRAMMA, TITOLO	DENOMINAZIONE	RESIDUI PASSIVI AL 1/1/2023 (RS)		PAGAMENTI IN C/RESIDUI (PR)		RIACCERTAMENTO RESIDUI (R)		RESIDUI PASSIVI DA ESERCIZI PRECEDENTI (EP=RS-PR+R)			
		PREVISIONI DEFINITIVE DI COMPETENZA (CP)		PAGAMENTI IN C/COMPETENZA (PC)		IMPEGNI (I)		ECONOMIE DI COMPETENZA (ECP= CP- I -FPV)		RESIDUI PASSIVI DA ESERCIZIO DI COMPETENZA (EC= I - PC)	
		PREVISIONI DEFINITIVE DI CASSA (CS)		TOTALE PAGAMENTI (TP=PR+PC)		FONDO PLURIENNALE VINCOLATO (FPV)				TOTALE RESIDUI PASSIVI DA RIPORTARE (TR=EP+EC)	
Programma 01 RELAZIONI INTERNAZIONALI E COOPERAZIONE ALLO SVILUPPO											
Titolo1	SPESE CORRENTI	RS	1.368.287,44	PR	569.080,69	R	0,00		EP	799.206,75	
		CP	3.106.686,00	PC	1.169.713,02	I	1.186.946,81	ECP	52.181,69	EC	17.233,79
		CS	4.474.973,44	TP	1.738.793,71	FPV	1.867.557,50			TR	816.440,54
Titolo2	SPESE IN CONTO CAPITALE	RS	755.254,60	PR	370.437,02	R	-51.351,29		EP	333.466,29	
		CP	2.407.052,00	PC	1.629.404,57	I	1.629.404,57	ECP	70.591,63	EC	0,00
		CS	2.916.266,59	TP	1.999.841,59	FPV	707.055,80			TR	333.466,29
Titolo3	SPESE PER INCREMENTO DI ATTIVITA' FINANZIARIE	RS	0,00	PR	0,00	R	0,00		EP	0,00	
		CP	0,00	PC	0,00	I	0,00	ECP	0,00	EC	0,00
		CS	0,00	TP	0,00	FPV	0,00			TR	0,00
Totale Programma 01 RELAZIONI INTERNAZIONALI E COOPERAZIONE ALLO SVILUPPO		RS	2.123.542,04	PR	939.517,71	R	-51.351,29		EP	1.132.673,04	
		CP	5.513.738,00	PC	2.799.117,59	I	2.816.351,38	ECP	122.773,32	EC	17.233,79
		CS	7.391.240,03	TP	3.738.635,30	FPV	2.574.613,30		TR	1.149.906,83	
Programma 02 COOPERAZIONE TERRITORIALE (SOLO PER LE REGIONI)											
Titolo1	SPESE CORRENTI	RS	1.192.257,88	PR	261.828,10	R	-360,02		EP	930.069,76	
		CP	3.682.172,63	PC	468.429,53	I	1.002.973,25	ECP	2.611.605,37	EC	534.543,72
		CS	4.874.430,51	TP	730.257,63	FPV	67.594,01			TR	1.464.613,48
Titolo2	SPESE IN CONTO CAPITALE	RS	10.233.135,45	PR	8.894.716,29	R	-175.042,43		EP	1.163.376,73	
		CP	33.555.724,81	PC	4.417.347,77	I	8.106.173,59	ECP	24.005.487,33	EC	3.688.825,82
		CS	43.788.860,26	TP	13.312.064,06	FPV	1.444.063,89			TR	4.852.202,55

CONTO DEL BILANCIO - GESTIONE DELLE SPESE

MISSIONE, PROGRAMMA, TITOLO	DENOMINAZIONE	RESIDUI PASSIVI AL 1/1/2023 (RS)		PAGAMENTI IN C/RESIDUI (PR)		RIACCERTAMENTO RESIDUI (R)		RESIDUI PASSIVI DA ESERCIZI PRECEDENTI (EP=RS-PR+R)			
		PREVISIONI DEFINITIVE DI COMPETENZA (CP)		PAGAMENTI IN C/COMPETENZA (PC)		IMPEGNI (I)		ECONOMIE DI COMPETENZA (ECP= CP- I -FPV)		RESIDUI PASSIVI DA ESERCIZIO DI COMPETENZA (EC= I - PC)	
		PREVISIONI DEFINITIVE DI CASSA (CS)		TOTALE PAGAMENTI (TP=PR+PC)		FONDO PLURIENNALE VINCOLATO (FPV)				TOTALE RESIDUI PASSIVI DA RIPORTARE (TR=EP+EC)	
Totale Programma 02 COOPERAZIONE TERRITORIALE (SOLO PER LE REGIONI)	RS	11.425.393,33	PR	9.156.544,39	R	-175.402,45		EP	2.093.446,49		
	CP	37.237.897,44	PC	4.885.777,30	I	9.109.146,84	ECP	26.617.092,70	EC	4.223.369,54	
	CS	48.663.290,77	TP	14.042.321,69	FPV	1.511.657,90		TR	6.316.816,03		
TOTALE MISSIONE 19	RS	13.548.935,37	PR	10.096.062,10	R	-226.753,74		EP	3.226.119,53		
	CP	42.751.635,44	PC	7.684.894,89	I	11.925.498,22	ECP	26.739.866,02	EC	4.240.603,33	
	CS	56.054.530,80	TP	17.780.956,99	FPV	4.086.271,20		TR	7.466.722,86		
MISSIONE 20 FONDI E ACCANTONAMENTI											
Programma 01 FONDO DI RISERVA											
Titolo1	SPESE CORRENTI	RS	0,00	PR	0,00	R	0,00		EP	0,00	
		CP	35.703.485,47	PC	0,00	I	0,00	ECP	35.703.485,47	EC	0,00
		CS	216.908.631,63	TP	0,00	FPV	0,00		TR	0,00	
Totale Programma 01 FONDO DI RISERVA	RS	0,00	PR	0,00	R	0,00		EP	0,00		
	CP	35.703.485,47	PC	0,00	I	0,00	ECP	35.703.485,47	EC	0,00	
	CS	216.908.631,63	TP	0,00	FPV	0,00		TR	0,00		

CONTO DEL BILANCIO - GESTIONE DELLE SPESE

MISSIONE, PROGRAMMA, TITOLO	DENOMINAZIONE	RESIDUI PASSIVI AL 1/1/2023 (RS)		PAGAMENTI IN C/RESIDUI (PR)		RIACCERTAMENTO RESIDUI (R)		RESIDUI PASSIVI DA ESERCIZI PRECEDENTI (EP=RS-PR+R)			
		PREVISIONI DEFINITIVE DI COMPETENZA (CP)		PAGAMENTI IN C/COMPETENZA (PC)		IMPEGNI (I)		ECONOMIE DI COMPETENZA (ECP= CP- I -FPV)		RESIDUI PASSIVI DA ESERCIZIO DI COMPETENZA (EC= I - PC)	
		PREVISIONI DEFINITIVE DI CASSA (CS)		TOTALE PAGAMENTI (TP=PR+PC)		FONDO PLURIENNALE VINCOLATO (FPV)				TOTALE RESIDUI PASSIVI DA RIPORTARE (TR=EP+EC)	
Programma 02 FONDO CREDITI DI DUBBIA ESIGIBILITA'											
Titolo1	SPESE CORRENTI	RS	0,00	PR	0,00	R	0,00		EP	0,00	
		CP	12.000.000,00	PC	0,00	I	0,00	ECP	12.000.000,00	EC	0,00
		CS	0,00	TP	0,00	FPV	0,00		TR	0,00	
Titolo2	SPESE IN CONTO CAPITALE	RS	0,00	PR	0,00	R	0,00		EP	0,00	
		CP	70.000,00	PC	0,00	I	0,00	ECP	70.000,00	EC	0,00
		CS	20.000,00	TP	0,00	FPV	0,00		TR	0,00	
Totale Programma 02 FONDO CREDITI DI DUBBIA ESIGIBILITA'		RS	0,00	PR	0,00	R	0,00		EP	0,00	
		CP	12.070.000,00	PC	0,00	I	0,00	ECP	12.070.000,00	EC	0,00
		CS	20.000,00	TP	0,00	FPV	0,00		TR	0,00	
Programma 03 ALTRI FONDI											
Titolo1	SPESE CORRENTI	RS	0,00	PR	0,00	R	0,00		EP	0,00	
		CP	82.696.233,13	PC	0,00	I	0,00	ECP	82.696.233,13	EC	0,00
		CS	350.000,00	TP	0,00	FPV	0,00		TR	0,00	
Titolo2	SPESE IN CONTO CAPITALE	RS	0,00	PR	0,00	R	0,00		EP	0,00	
		CP	118.414.681,84	PC	0,00	I	0,00	ECP	118.414.681,84	EC	0,00
		CS	0,00	TP	0,00	FPV	0,00		TR	0,00	
Totale Programma 03 ALTRI FONDI		RS	0,00	PR	0,00	R	0,00		EP	0,00	
		CP	201.110.914,97	PC	0,00	I	0,00	ECP	201.110.914,97	EC	0,00
		CS	350.000,00	TP	0,00	FPV	0,00		TR	0,00	

CONTO DEL BILANCIO - GESTIONE DELLE SPESE

MISSIONE, PROGRAMMA, TITOLO	DENOMINAZIONE	RESIDUI PASSIVI AL 1/1/2023 (RS)		PAGAMENTI IN C/RESIDUI (PR)		RIACCERTAMENTO RESIDUI (R)		RESIDUI PASSIVI DA ESERCIZI PRECEDENTI (EP=RS-PR+R)			
		PREVISIONI DEFINITIVE DI COMPETENZA (CP)		PAGAMENTI IN C/COMPETENZA (PC)		IMPEGNI (I)		ECONOMIE DI COMPETENZA (ECP= CP- I -FPV)		RESIDUI PASSIVI DA ESERCIZIO DI COMPETENZA (EC= I - PC)	
		PREVISIONI DEFINITIVE DI CASSA (CS)		TOTALE PAGAMENTI (TP=PR+PC)		FONDO PLURIENNALE VINCOLATO (FPV)				TOTALE RESIDUI PASSIVI DA RIPORTARE (TR=EP+EC)	
TOTALE MISSIONE 20	RS	0,00	PR	0,00	R	0,00	EP	0,00	0,00		
	CP	248.884.400,44	PC	0,00	I	0,00	ECP	248.884.400,44	EC	0,00	
	CS	217.278.631,63	TP	0,00	FPV	0,00	TR		0,00		
MISSIONE 50 DEBITO PUBBLICO											
Programma 01 QUOTA INTERESSI AMMORTAMENTO MUTUI E PRESTITI OBBLIGAZIONARI											
	RS	481.865,70	PR	216.515,79	R	-265.349,91	EP	0,00	0,00		
Titolo1	CP	13.403.404,64	PC	13.403.404,64	I	13.403.404,64	ECP	0,00	EC	0,00	
	CS	13.885.270,34	TP	13.619.920,43	FPV	0,00	TR		0,00		
Totale Programma 01 QUOTA INTERESSI AMMORTAMENTO MUTUI E PRESTITI OBBLIGAZIONARI	RS	481.865,70	PR	216.515,79	R	-265.349,91	EP	0,00	0,00		
	CP	13.403.404,64	PC	13.403.404,64	I	13.403.404,64	ECP	0,00	EC	0,00	
	CS	13.885.270,34	TP	13.619.920,43	FPV	0,00	TR		0,00		
Programma 02 QUOTA CAPITALE AMMORTAMENTO MUTUI E PRESTITI OBBLIGAZIONARI											
	RS	23.898.110,84	PR	22.522.759,82	R	-1.375.351,02	EP	0,00	0,00		
Titolo4	CP	32.373.482,15	PC	32.373.482,15	I	32.373.482,15	ECP	0,00	EC	0,00	
	CS	56.271.592,99	TP	54.896.241,97	FPV	0,00	TR		0,00		
Totale Programma 02 QUOTA CAPITALE AMMORTAMENTO MUTUI E PRESTITI OBBLIGAZIONARI	RS	23.898.110,84	PR	22.522.759,82	R	-1.375.351,02	EP	0,00	0,00		
	CP	32.373.482,15	PC	32.373.482,15	I	32.373.482,15	ECP	0,00	EC	0,00	
	CS	56.271.592,99	TP	54.896.241,97	FPV	0,00	TR		0,00		
TOTALE MISSIONE 50	RS	24.379.976,54	PR	22.739.275,61	R	-1.640.700,93	EP	0,00	0,00		
	CP	45.776.886,79	PC	45.776.886,79	I	45.776.886,79	ECP	0,00	EC	0,00	

CONTO DEL BILANCIO - GESTIONE DELLE SPESE

MISSIONE, PROGRAMMA, TITOLO	DENOMINAZIONE	RESIDUI PASSIVI AL 1/1/2023 (RS)		PAGAMENTI IN C/RESIDUI (PR)		RIACCERTAMENTO RESIDUI (R)		RESIDUI PASSIVI DA ESERCIZI PRECEDENTI (EP=RS-PR+R)			
		PREVISIONI DEFINITIVE DI COMPETENZA (CP)		PAGAMENTI IN C/COMPETENZA (PC)		IMPEGNI (I)		ECONOMIE DI COMPETENZA (ECP= CP- I -FPV)		RESIDUI PASSIVI DA ESERCIZIO DI COMPETENZA (EC= I - PC)	
		PREVISIONI DEFINITIVE DI CASSA (CS)		TOTALE PAGAMENTI (TP=PR+PC)		FONDO PLURIENNALE VINCOLATO (FPV)				TOTALE RESIDUI PASSIVI DA RIPORTARE (TR=EP+EC)	
		CS	70.156.863,33	TP	68.516.162,40	FPV	0,00		TR	0,00	
MISSIONE 99 SERVIZI PER CONTO TERZI											
Programma 01 SERVIZI PER CONTO TERZI E PARTITE DI GIRO											
Titolo7	SPESE PER CONTO TERZI E PARTITE DI GIRO	RS	53.131.643,52	PR	13.405.795,39	R	-22.161.103,61		EP	17.564.744,52	
		CP	198.537.800,16	PC	127.153.759,07	I	168.229.727,69	ECP	30.308.072,47	EC	41.075.968,62
		CS	251.669.443,68	TP	140.559.554,46	FPV	0,00		TR	58.640.713,14	
Totale Programma 01 SERVIZI PER CONTO TERZI E PARTITE DI GIRO		RS	53.131.643,52	PR	13.405.795,39	R	-22.161.103,61		EP	17.564.744,52	
		CP	198.537.800,16	PC	127.153.759,07	I	168.229.727,69	ECP	30.308.072,47	EC	41.075.968,62
		CS	251.669.443,68	TP	140.559.554,46	FPV	0,00		TR	58.640.713,14	
TOTALE MISSIONE 99		RS	53.131.643,52	PR	13.405.795,39	R	-22.161.103,61		EP	17.564.744,52	
		CP	198.537.800,16	PC	127.153.759,07	I	168.229.727,69	ECP	30.308.072,47	EC	41.075.968,62
		CS	251.669.443,68	TP	140.559.554,46	FPV	0,00		TR	58.640.713,14	
TOTALE MISSIONI		RS	1.425.265.196,97	PR	725.290.956,21	R	-51.573.811,65		EP	648.400.429,11	
		CP	13.264.033.252,32	PC	7.544.596.400,20	I	8.187.936.069,15	ECP	1.629.799.782,98	EC	643.339.668,95
		CS	14.159.277.985,96	TP	8.269.887.356,41	FPV	3.446.297.400,19		TR	1.291.740.098,06	
TOTALE GENERALE SPESE		RS	1.425.265.196,97	PR	725.290.956,21	R	-51.573.811,65		EP	648.400.429,11	
		CP	13.264.033.252,32	PC	7.544.596.400,20	I	8.187.936.069,15	ECP	1.629.799.782,98	EC	643.339.668,95
		CS	14.159.277.985,96	TP	8.269.887.356,41	FPV	3.446.297.400,19		TR	1.291.740.098,06	

CONTO DEL BILANCIO - RIEPILOGO GENERALE DELLE SPESE PER MISSIONI

MISSIONE	DENOMINAZIONE	RESIDUI PASSIVI AL 1/1/2023 (RS)		PAGAMENTI IN C/RESIDUI (PR)		RIACCERTAMENTO RESIDUI (R)		RESIDUI PASSIVI DA ESERCIZI PRECEDENTI (EP=RS-PR+R)	
		PREVISIONI DEFINITIVE DI COMPETENZA (CP)		PAGAMENTI IN C/COMPETENZA (PC)		IMPEGNI (I)		ECONOMIE DI COMPETENZA (ECP= CP- I -FPV)	
		PREVISIONI DEFINITIVE DI CASSA (CS)		TOTALE PAGAMENTI (TP=PR+PC)		FONDO PLURIENNALE VINCOLATO (FPV)		TOTALE RESIDUI PASSIVI DA RIPORTARE (TR=EP+EC)	
	DISAVANZO DI AMMINISTRAZIONE	CP	0,00						
	DISAVANZO DERIVANTE DA DEBITO AUTORIZZATO E NON CONTRATTO	CP	0,00						
MISSIONE 01 SERVIZI ISTITUZIONALI E GENERALI, DI GESTIONE		RS	68.243.681,46	PR	40.314.555,07	R	-4.357.372,97	EP	23.571.753,42
		CP	1.567.485.869,47	PC	1.013.992.428,34	I	1.083.792.233,22	ECP	277.383.803,26
		CS	1.635.306.803,96	TP	1.054.306.983,41	FPV	206.309.832,99	TR	93.371.558,30
MISSIONE 03 ORDINE PUBBLICO E SICUREZZA		RS	1.922.651,06	PR	1.323.839,99	R	-17.135,16	EP	581.675,91
		CP	14.285.585,48	PC	10.914.080,90	I	11.359.621,90	ECP	175.840,39
		CS	16.208.236,54	TP	12.237.920,89	FPV	2.750.123,19	TR	1.027.216,91
MISSIONE 04 ISTRUZIONE E DIRITTO ALLO STUDIO		RS	99.650.125,80	PR	78.797.238,15	R	-1.072.184,07	EP	19.780.703,58
		CP	390.574.978,90	PC	123.314.069,08	I	154.160.085,21	ECP	33.388.345,85
		CS	477.392.055,46	TP	202.111.307,23	FPV	203.026.547,84	TR	50.626.719,71
MISSIONE 05 TUTELA E VALORIZZAZIONE DEI BENI E ATTIVITA' CULTURALI		RS	18.637.590,57	PR	11.922.641,06	R	-118.593,16	EP	6.596.356,35
		CP	275.865.833,09	PC	112.806.933,92	I	129.749.382,87	ECP	32.939.646,89
		CS	291.010.216,56	TP	124.729.574,98	FPV	113.176.803,33	TR	23.538.805,30
MISSIONE 06 POLITICHE GIOVANILI, SPORT E TEMPO LIBERO		RS	14.605.499,66	PR	6.889.297,07	R	-59.643,44	EP	7.656.559,15
		CP	169.232.673,83	PC	49.036.941,26	I	59.989.125,57	ECP	2.944.161,17
		CS	179.188.476,03	TP	55.926.238,33	FPV	106.299.387,09	TR	18.608.743,46
MISSIONE 07 TURISMO		RS	37.094.711,40	PR	18.273.463,03	R	-373.591,58	EP	18.447.656,79
		CP	266.514.351,15	PC	75.597.152,92	I	86.387.628,86	ECP	6.031.131,37
		CS	300.825.078,77	TP	93.870.615,95	FPV	174.095.590,92	TR	29.238.132,73

CONTO DEL BILANCIO - RIEPILOGO GENERALE DELLE SPESE PER MISSIONI

MISSIONE	DENOMINAZIONE	RESIDUI PASSIVI AL 1/1/2023 (RS)		PAGAMENTI IN C/RESIDUI (PR)		RIACCERTAMENTO RESIDUI (R)		RESIDUI PASSIVI DA ESERCIZI PRECEDENTI (EP=RS-PR+R)			
		PREVISIONI DEFINITIVE DI COMPETENZA (CP)		PAGAMENTI IN C/COMPETENZA (PC)		IMPEGNI (I)		ECONOMIE DI COMPETENZA (ECP= CP- I -FPV)		RESIDUI PASSIVI DA ESERCIZIO DI COMPETENZA (EC= I - PC)	
		PREVISIONI DEFINITIVE DI CASSA (CS)		TOTALE PAGAMENTI (TP=PR+PC)		FONDO PLURIENNALE VINCOLATO (FPV)		TOTALE RESIDUI PASSIVI DA RIPORTARE (TR=EP+EC)			
MISSIONE 08	ASSETTO DEL TERRITORIO ED EDILIZIA ABITATIVA	RS	33.401.605,63	PR	18.870.719,17	R	-578.112,66	EP	13.952.773,80		
		CP	550.929.719,71	PC	139.540.737,35	I	165.937.774,28	ECP	25.503.539,39	EC	26.397.036,93
		CS	571.161.654,08	TP	158.411.456,52	FPV	359.488.406,04	TR	40.349.810,73		
MISSIONE 09	SVILUPPO SOSTENIBILE E TUTELA DEL TERRITORIO E DELL'AMBIENTE	RS	36.117.666,72	PR	20.725.080,69	R	-1.065.999,34	EP	14.326.586,69		
		CP	535.020.441,31	PC	106.654.535,77	I	128.253.594,52	ECP	93.094.108,91	EC	21.599.058,75
		CS	560.740.365,40	TP	127.379.616,46	FPV	313.672.737,88	TR	35.925.645,44		
MISSIONE 10	TRASPORTI E DIRITTO ALLA MOBILITA'	RS	182.073.894,22	PR	97.396.995,88	R	-11.929.183,73	EP	72.747.714,61		
		CP	2.076.709.731,79	PC	1.016.068.818,16	I	1.111.557.003,30	ECP	183.480.004,69	EC	95.488.185,14
		CS	2.056.975.508,23	TP	1.113.465.814,04	FPV	781.672.723,80	TR	168.235.899,75		
MISSIONE 11	SOCCORSO CIVILE	RS	19.763.482,25	PR	17.632.695,22	R	-18.596,78	EP	2.112.190,25		
		CP	357.339.118,33	PC	24.615.105,20	I	30.337.335,90	ECP	35.329.611,14	EC	5.722.230,70
		CS	308.768.279,25	TP	42.247.800,42	FPV	291.672.171,29	TR	7.834.420,95		
MISSIONE 12	DIRITTI SOCIALI, POLITICHE SOCIALI E FAMIGLIA	RS	14.894.700,88	PR	10.703.288,46	R	-752.549,93	EP	3.438.862,49		
		CP	412.716.054,61	PC	327.015.277,14	I	346.846.579,85	ECP	33.281.225,16	EC	19.831.302,71
		CS	424.547.631,49	TP	337.718.565,60	FPV	32.588.249,60	TR	23.270.165,20		
MISSIONE 13	TUTELA DELLA SALUTE	RS	650.650.478,05	PR	285.606.217,36	R	-1.064.307,74	EP	363.979.952,95		
		CP	3.747.435.925,63	PC	3.107.123.264,82	I	3.247.211.392,42	ECP	137.798.160,62	EC	140.088.127,60
		CS	4.271.335.566,22	TP	3.392.729.482,18	FPV	362.426.372,59	TR	504.068.080,55		
MISSIONE 14	SVILUPPO ECONOMICO E COMPETITIVITA'	RS	63.835.311,91	PR	29.997.989,43	R	-2.919.741,73	EP	30.917.580,75		
		CP	839.165.771,73	PC	251.980.084,09	I	281.429.087,38	ECP	241.558.081,68	EC	29.449.003,29
		CS	875.839.807,58	TP	281.978.073,52	FPV	316.178.602,67	TR	60.366.584,04		
MISSIONE 15	POLITICHE PER IL LAVORO E LA FORMAZIONE PROFESSIONALE	RS	17.173.987,93	PR	12.006.314,85	R	-1.933.974,92	EP	3.233.698,16		
		CP	287.341.445,43	PC	100.534.338,56	I	122.828.414,64	ECP	130.210.383,16	EC	22.294.076,08

CONTO DEL BILANCIO - RIEPILOGO GENERALE DELLE SPESE PER MISSIONI

MISSIONE	DENOMINAZIONE	RESIDUI PASSIVI AL 1/1/2023 (RS)		PAGAMENTI IN C/RESIDUI (PR)		RIACCERTAMENTO RESIDUI (R)		RESIDUI PASSIVI DA ESERCIZI PRECEDENTI (EP=RS-PR+R)			
		PREVISIONI DEFINITIVE DI COMPETENZA (CP)		PAGAMENTI IN C/COMPETENZA (PC)		IMPEGNI (I)		ECONOMIE DI COMPETENZA (ECP= CP- I -FPV)			
		PREVISIONI DEFINITIVE DI CASSA (CS)		TOTALE PAGAMENTI (TP=PR+PC)		FONDO PLURIENNALE VINCOLATO (FPV)		TOTALE RESIDUI PASSIVI DA RIPORTARE (TR=EP+EC)			
		CS	297.383.119,74	TP	112.540.653,41	FPV	34.302.647,63		TR	25.527.774,24	
MISSIONE 16 AGRICOLTURA, POLITICHE AGROALIMENTARI E PESCA		RS	61.052.032,42	PR	16.230.482,68	R	-1.082.543,37		EP	43.739.006,37	
		CP	297.371.008,57	PC	204.018.202,14	I	239.318.099,90	ECP	7.606.790,33	EC	35.299.897,76
		CS	358.111.697,07	TP	220.248.684,82	FPV	50.446.118,34		TR	79.038.904,13	
MISSIONE 17 ENERGIA E DIVERSIFICAZIONE DELLE FONTI ENERGETICHE		RS	655.618,35	PR	106.093,36	R	-8.438,76		EP	541.086,23	
		CP	198.359.038,87	PC	110.701.300,93	I	112.196.053,24	ECP	17.772.523,39	EC	1.494.752,31
		CS	184.511.345,32	TP	110.807.394,29	FPV	68.390.462,24		TR	2.035.838,54	
MISSIONE 18 RELAZIONI CON LE ALTRE AUTONOMIE TERRITORIALI E LOCALI		RS	14.431.603,23	PR	12.252.911,64	R	-193.284,03		EP	1.985.407,56	
		CP	741.734.981,59	PC	590.067.588,87	I	650.650.543,39	ECP	65.370.086,65	EC	60.582.954,52
		CS	754.812.674,82	TP	602.320.500,51	FPV	25.714.351,55		TR	62.568.362,08	
MISSIONE 19 RELAZIONI INTERNAZIONALI		RS	13.548.935,37	PR	10.096.062,10	R	-226.753,74		EP	3.226.119,53	
		CP	42.751.635,44	PC	7.684.894,89	I	11.925.498,22	ECP	26.739.866,02	EC	4.240.603,33
		CS	56.054.530,80	TP	17.780.956,99	FPV	4.086.271,20		TR	7.466.722,86	
MISSIONE 20 FONDI E ACCANTONAMENTI		RS	0,00	PR	0,00	R	0,00		EP	0,00	
		CP	248.884.400,44	PC	0,00	I	0,00	ECP	248.884.400,44	EC	0,00
		CS	217.278.631,63	TP	0,00	FPV	0,00		TR	0,00	
MISSIONE 50 DEBITO PUBBLICO		RS	24.379.976,54	PR	22.739.275,61	R	-1.640.700,93		EP	0,00	
		CP	45.776.886,79	PC	45.776.886,79	I	45.776.886,79	ECP	0,00	EC	0,00
		CS	70.156.863,33	TP	68.516.162,40	FPV	0,00		TR	0,00	
MISSIONE 99 SERVIZI PER CONTO TERZI		RS	53.131.643,52	PR	13.405.795,39	R	-22.161.103,61		EP	17.564.744,52	
		CP	198.537.800,16	PC	127.153.759,07	I	168.229.727,69	ECP	30.308.072,47	EC	41.075.968,62
		CS	251.669.443,68	TP	140.559.554,46	FPV	0,00		TR	58.640.713,14	

CONTO DEL BILANCIO - RIEPILOGO GENERALE DELLE SPESE PER MISSIONI

MISSIONE	DENOMINAZIONE	RESIDUI PASSIVI AL 1/1/2023 (RS)		PAGAMENTI IN C/RESIDUI (PR)		RIACCERTAMENTO RESIDUI (R)		RESIDUI PASSIVI DA ESERCIZI PRECEDENTI (EP=RS-PR+R)	
		PREVISIONI DEFINITIVE DI COMPETENZA (CP)		PAGAMENTI IN C/COMPETENZA (PC)		IMPEGNI (I)		ECONOMIE DI COMPETENZA (ECP= CP- I -FPV)	
		PREVISIONI DEFINITIVE DI CASSA (CS)		TOTALE PAGAMENTI (TP=PR+PC)		FONDO PLURIENNALE VINCOLATO (FPV)		TOTALE RESIDUI PASSIVI DA RIPORTARE (TR=EP+EC)	
TOTALE MISSIONI		RS	1.425.265.196,97	PR	725.290.956,21	R	-51.573.811,65	EP	648.400.429,11
		CP	13.264.033.252,32	PC	7.544.596.400,20	I	8.187.936.069,15	ECP	1.629.799.782,98
		CS	14.159.277.985,96	TP	8.269.887.356,41	FPV	3.446.297.400,19	TR	1.291.740.098,06
TOTALE GENERALE SPESE		RS	1.425.265.196,97	PR	725.290.956,21	R	-51.573.811,65	EP	648.400.429,11
		CP	13.264.033.252,32	PC	7.544.596.400,20	I	8.187.936.069,15	ECP	1.629.799.782,98
		CS	14.159.277.985,96	TP	8.269.887.356,41	FPV	3.446.297.400,19	TR	1.291.740.098,06

CONTO DEL BILANCIO - RIEPILOGO GENERALE DELLE SPESE

TITOLO	DENOMINAZIONE	RESIDUI PASSIVI AL 1/1/2023 (RS)		PAGAMENTI IN C/RESIDUI (PR)		RIACCERTAMENTO RESIDUI (R)		RESIDUI PASSIVI DA ESERCIZI PRECEDENTI (EP=RS-PR+R)	
		PREVISIONI DEFINITIVE DI COMPETENZA (CP)		PAGAMENTI IN C/COMPETENZA (PC)		IMPEGNI (I)		ECONOMIE DI COMPETENZA (ECP= CP- I -FPV)	
		PREVISIONI DEFINITIVE DI CASSA (CS)		TOTALE PAGAMENTI (TP=PR+PC)		FONDO PLURIENNALE VINCOLATO (FPV)		TOTALE RESIDUI PASSIVI DA RIPORTARE (TR=EP+EC)	
	DISAVANZO DI AMMINISTRAZIONE	CP	0,00						
	DISAVANZO DERIVANTE DA DEBITO AUTORIZZATO E NON CONTRATTO	CP	0,00						
TOTALE TITOLO 1 SPESE CORRENTI		RS	630.629.895,48	PR	365.401.902,20	R	-16.925.185,19	EP	248.302.808,09
		CP	6.761.785.845,71	PC	5.546.226.306,38	I	5.747.960.079,64	ECP	590.673.124,40
		CS	7.413.829.965,47	TP	5.911.628.208,58	FPV	423.152.641,67	TR	450.036.581,35
TOTALE TITOLO 2 SPESE IN CONTO CAPITALE		RS	715.725.253,28	PR	322.143.597,06	R	-11.048.779,72	EP	382.532.876,50
		CP	5.133.068.573,40	PC	999.677.505,92	I	1.396.135.161,14	ECP	737.793.145,58
		CS	5.297.359.139,07	TP	1.321.821.102,98	FPV	2.999.140.266,68	TR	778.990.531,72
TOTALE TITOLO 3 SPESE PER INCREMENTO DI ATTIVITA' FINANZIARIE		RS	1.880.293,85	PR	1.816.901,74	R	-63.392,11	EP	0,00
		CP	1.135.036.308,09	PC	836.111.719,05	I	840.183.990,90	ECP	270.847.825,35
		CS	1.136.916.601,94	TP	837.928.620,79	FPV	24.004.491,84	TR	4.072.271,85
TOTALE TITOLO 4 RIMBORSO DI PRESTITI		RS	23.898.110,84	PR	22.522.759,82	R	-1.375.351,02	EP	0,00
		CP	35.604.724,96	PC	35.427.109,78	I	35.427.109,78	ECP	177.615,18
		CS	59.502.835,80	TP	57.949.869,60	FPV	0,00	TR	0,00
TOTALE TITOLO 7 SPESE PER CONTO TERZI E PARTITE DI GIRO		RS	53.131.643,52	PR	13.405.795,39	R	-22.161.103,61	EP	17.564.744,52
		CP	198.537.800,16	PC	127.153.759,07	I	168.229.727,69	ECP	30.308.072,47
		CS	251.669.443,68	TP	140.559.554,46	FPV	0,00	TR	58.640.713,14
	TOTALE TITOLI	RS	1.425.265.196,97	PR	725.290.956,21	R	-51.573.811,65	EP	648.400.429,11
		CP	13.264.033.252,32	PC	7.544.596.400,20	I	8.187.936.069,15	ECP	1.629.799.782,98
		CS	14.159.277.985,96	TP	8.269.887.356,41	FPV	3.446.297.400,19	TR	1.291.740.098,06

CONTO DEL BILANCIO - RIEPILOGO GENERALE DELLE SPESE

TITOLO	DENOMINAZIONE	RESIDUI PASSIVI AL 1/1/2023 (RS)	PAGAMENTI IN C/RESIDUI (PR)	RIACCERTAMENTO RESIDUI (R)		RESIDUI PASSIVI DA ESERCIZI PRECEDENTI (EP=RS-PR+R)
		PREVISIONI DEFINITIVE DI COMPETENZA (CP)	PAGAMENTI IN C/COMPETENZA (PC)	IMPEGNI (I)	ECONOMIE DI COMPETENZA (ECP= CP- I -FPV)	RESIDUI PASSIVI DA ESERCIZIO DI COMPETENZA (EC= I - PC)
		PREVISIONI DEFINITIVE DI CASSA (CS)	TOTALE PAGAMENTI (TP=PR+PC)	FONDO PLURIENNALE VINCOLATO (FPV)		TOTALE RESIDUI PASSIVI DA RIPORTARE (TR=EP+EC)
TOTALE GENERALE SPESE		RS 1.425.265.196,97	PR 725.290.956,21	R -51.573.811,65		EP 648.400.429,11
		CP 13.264.033.252,32	PC 7.544.596.400,20	I 8.187.936.069,15	ECP 1.629.799.782,98	EC 643.339.668,95
		CS 14.159.277.985,96	TP 8.269.887.356,41	FPV 3.446.297.400,19		TR 1.291.740.098,06

QUADRO GENERALE RIASSUNTIVO

ENTRATE	ACCERTAMENTI	INCASSI	SPESE	IMPEGNI	PAGAMENTI
Fondo di cassa all'inizio dell'esercizio		6.043.048.721,70			
Utilizzo avanzo di amministrazione	1.398.294.382,89		Disavanzo di amministrazione	0,00	
- di cui Utilizzo Fondo anticipazioni di liquidità	0,00		Disavanzo derivante da debito autorizzato e non contratto ripianato con accensione di prestiti	0,00	
Fondo pluriennale vincolato di parte corrente	275.601.976,82				
Fondo pluriennale vincolato in c/capitale	2.331.513.296,67				
- di cui Fondo pluriennale vincolato in c/capitale finanziato da debito	0,00				
Fondo pluriennale vincolato per incremento di attività finanziarie	5.006.956,71				
Titolo 1 - Entrate correnti di natura tributaria, contributiva e perequativa	6.822.761.500,30	6.691.026.782,77	Titolo 1 - Spese correnti	5.747.960.079,64	5.911.628.208,58
Titolo 2 - Trasferimenti correnti	878.044.989,21	870.508.053,41	Fondo pluriennale vincolato di parte corrente	423.152.641,67	
Titolo 3 - Entrate extratributarie	194.529.601,33	277.768.138,81	Titolo 2 - Spese in conto capitale	1.396.135.161,14	1.321.821.102,98
Titolo 4 - Entrate in conto capitale	277.717.548,36	212.379.015,36	Fondo pluriennale vincolato in c/capitale - di cui Fondo pluriennale vincolato in c/capitale finanziato da debito	2.999.140.266,68 0,00	
Titolo 5 - Entrate da riduzione di attività finanziarie	672.424.554,20	664.243.627,75	Titolo 3 - Spese per incremento di attività finanziarie	840.183.990,90	837.928.620,79
			Fondo pluriennale per attività finanziarie	24.004.491,84	
Totale entrate finali.....	8.845.478.193,40	8.715.925.618,10	Totale spese finali.....	11.430.576.631,8	8.071.377.932,35
Titolo 6 - Accensione di prestiti	89.296.311,20	89.296.311,20	Titolo 4 - Rimborso di prestiti - di cui Utilizzo Fondo anticipazioni di liquidità	35.427.109,78 0,00	57.949.869,60
Titolo 7 - Anticipazioni da istituto tesoriere/cassiere	0,00	0,00	Titolo 5 - Chiusura Anticipazioni da istituto tesoriere/cassiere	0,00	0,00
Titolo 9 - Entrate per conto di terzi e partite di giro	168.245.202,94	143.172.410,45	Titolo 7 - Spese per conto terzi e partite di giro	168.229.727,69	140.559.554,46
Totale entrate dell'esercizio	9.103.019.707,54	8.948.394.339,75	Totale spese dell'esercizio	11.634.233.469,34	8.269.887.356,41

QUADRO GENERALE RIASSUNTIVO

ENTRATE	ACCERTAMENTI	INCASSI	SPESE	IMPEGNI	PAGAMENTI
TOTALE COMPLESSIVO ENTRATE	13.113.436.320,63	14.991.443.061,45	TOTALE COMPLESSIVO SPESE	11.634.233.469,34	8.269.887.356,41
DISAVANZO DELL'ESERCIZIO	0,00		AVANZO DI COMPETENZA/FONDO DI CASSA	1.479.202.851,29	6.721.555.705,04
<i>di cui Disavanzo di competenza da debito autorizzato e non contratto (DANC)</i>	0,00				
TOTALE A PAREGGIO	13.113.436.320,63	14.991.443.061,45	TOTALE A PAREGGIO	13.113.436.320,63	14.991.443.061,45
			GESTIONE DEL BILANCIO		
			a) Avanzo di competenza (+) /Disavanzo di competenza (-)	1.479.202.851,29	
			b) Risorse accantonate stanziare nel bilancio dell'esercizio 2023 (+)	41.040.233,57	
			c) Risorse vincolate nel bilancio (+)	447.632.191,89	
			d) Equilibrio di bilancio (d=a-b-c)	990.530.425,83	
			<i>di cui Equilibrio di bilancio negativo determinato da debito autorizzato e non contratto (DANC)</i>	0,00	
			GESTIONE DEGLI ACCANTONAMENTI IN SEDE DI RENDICONTO		
			d)Equilibrio di bilancio (+)/(-)	990.530.425,83	
			e)Variazione accantonamenti effettuata in sede di rendiconto(+)/(-)	303.102.463,96	
			f) Equilibrio complessivo (f=d-e)	687.427.961,87	
			<i>di cui Equilibrio complessivo negativo da DANC che non peggiora il disavanzo di amm.</i>	0,00	
			<i>di cui Equilibrio complessivo negativo da DANC che peggiora il disavanzo di amm.</i>	0,00	

EQUILIBRI DI BILANCIO

EQUILIBRI DI BILANCIO		COMPETENZA (ACCERTAMENTI E IMPEGNI IMPUTATI ALL'ESERCIZIO)
Utilizzo risultato di amministrazione destinato al finanziamento delle spese correnti e al rimborso di prestiti	(+) 232.060.387,14	232.060.387,14
Ripiano disavanzo di amministrazione esercizio precedente	(-) 0,00	0,00
Fondo pluriennale vincolato per spese correnti iscritto in entrata	(+) 275.601.976,82	275.601.976,82
Fondo pluriennale vincolato per trasferimenti in conto capitale iscritto in entrata	(+) 4.960.000,00	4.960.000,00
Entrate titoli 1-2-3	(+) 7.895.336.090,84	7.895.336.090,84
Entrate in conto capitale per Contributi agli investimenti direttamente destinati al rimborso dei prestiti da amministrazioni pubbliche	(+) 0,00	0,00
Entrate Titolo 4.03 - Altri trasferimenti in conto capitale	(+) 479.056,23	479.056,23
Entrate in c/capitale destinate all'estinzione anticipata di prestiti	(+) 0,00	0,00
Entrate per accensioni di prestiti destinate all'estinzione anticipata di prestiti	(+) 0,00	0,00
Entrate di parte capitale destinate a spese correnti in base a specifiche disposizioni di legge o dei principi contabili	(+) 1.232.355,02	1.232.355,02
Spese correnti	(-) 5.747.960.079,64	5.747.960.079,64
Fondo pluriennale vincolato di parte corrente (di spesa)	(-) 423.152.641,67	423.152.641,67
Spese Titolo 2.04 - Altri trasferimenti in conto capitale	(-) 3.023.072,87	3.023.072,87
Fondo pluriennale vincolato di spesa - titolo 2.04 Altri trasferimenti in conto capitale	(-) 2.480.000,00	2.480.000,00
Variazioni di attività finanziarie (se negativo)	(-) 126.956.972,06	126.956.972,06
Rimborso prestiti	(-) 35.427.109,78	35.427.109,78
- di cui Fondo anticipazioni di liquidità		0,00
- di cui per estinzione anticipata di prestiti		0,00
A/1) Risultato di competenza di parte corrente		2.070.669.990,03
- Risorse accantonate di parte corrente stanziare nel bilancio dell'esercizio 2023	(-) 40.970.233,57	40.970.233,57
- Risorse vincolate di parte corrente nel bilancio	(-) 234.065.089,95	234.065.089,95
A/2) Equilibrio di bilancio di parte corrente		1.795.634.666,51
- Variazione accantonamenti di parte corrente effettuata in sede di rendiconto(+)/(-)	(-) 303.101.660,16	303.101.660,16
A/3) Equilibrio complessivo di parte corrente		1.492.533.006,35
Utilizzo risultato di amministrazione per il finanziamento di spese d'investimento	(+) 1.123.533.995,75	1.123.533.995,75
Fondo pluriennale vincolato per spese in conto capitale iscritto in entrata	(+) 2.331.513.296,67	2.331.513.296,67
Fondo pluriennale vincolato per trasferimenti in conto capitale iscritto in entrata	(-) 4.960.000,00	4.960.000,00
Fondo pluriennale vincolato per Acquisizioni di partecipazioni e conferimenti di capitale Iscritto in entrata	(+) 0,00	0,00
Entrate in conto capitale (Titolo 4)	(+) 277.717.548,36	277.717.548,36
Entrate Titolo 5.01.01 - Alienazioni di partecipazioni	(+) 595.002.101,00	595.002.101,00

EQUILIBRI DI BILANCIO

EQUILIBRI DI BILANCIO		COMPETENZA (ACCERTAMENTI E IMPEGNI IMPUTATI ALL'ESERCIZIO)
Entrate per accensioni di prestiti (titolo 6)	(+) 89.296.311,20	89.296.311,20
Entrate in conto capitale per Contributi agli investimenti direttamente destinati al rimborso dei prestiti da amministrazioni pubbliche	(-) 0,00	0,00
Entrate in c/capitale destinate all'estinzione anticipata di prestiti	(-) 0,00	0,00
Entrate di parte capitale destinate a spese correnti in base a specifiche disposizioni di legge o dei principi contabili	(-) 1.232.355,02	1.232.355,02
Entrate per accensioni di prestiti destinate all'estinzione anticipata di prestiti	(-) 0,00	0,00
Entrate Titolo 4.03 - Altri trasferimenti in conto capitale	(-) 479.056,23	479.056,23
Spese in conto capitale	(-) 1.396.135.161,14	1.396.135.161,14
Fondo pluriennale vincolato in c/capitale (di spesa)	(-) 2.999.140.266,68	2.999.140.266,68
Spese Titolo 3.01.01 - Acquisizioni di partecipazioni e conferimenti di capitale	(-) 597.102.100,77	597.102.100,77
Fondo pluriennale vincolato per Acquisizioni di partecipazioni e conferimenti di capitale (di spesa)	(-) 15.000.000,00	15.000.000,00
Spese Titolo 2.04 - Altri trasferimenti in conto capitale	(+) 3.023.072,87	3.023.072,87
Fondo pluriennale vincolato di spesa - titolo 2.04 Altri trasferimenti in conto capitale	(+) 2.480.000,00	2.480.000,00
Disavanzo pregresso derivante da debito autorizzato e non contratto	(-) 0,00	0,00
Variazioni di attività finanziarie (se positivo)	(+) 0,00	0,00
B1) Risultato di competenza in c/capitale		- 591.482.613,99
- Risorse accantonate in c/capitale stanziare nel bilancio dell'esercizio 2023	(-) 70.000,00	70.000,00
- Risorse vincolate in conto capitale nel bilancio	(-) 213.567.101,94	213.567.101,94
B/2) Equilibrio di bilancio in c/capitale		-805.119.715,93
- Variazione accantonamenti in c/capitale effettuata in sede di rendiconto'(+)/(-)	(-) 803,80	803,80
B/3) Equilibrio complessivo in c/capitale		-805.120.519,73
Utilizzo risultato di amministrazione per l'incremento di attività finanziarie	(+) 42.700.000,00	42.700.000,00
Fondo pluriennale vincolato per incremento di attività finanziarie iscritto in entrata	(+) 5.006.956,71	5.006.956,71
Fondo pluriennale vincolato per Acquisizioni di partecipazioni e conferimenti di capitale Iscritto in entrata	(-) 0,00	0,00
Entrate titolo 5.00 - Riduzioni attività finanziarie	(+) 672.424.554,20	672.424.554,20
Spese titolo 3.00 - Incremento attività finanziarie	(-) 840.183.990,90	840.183.990,90
Fondo pluriennale vincolato per incremento di attività finanziarie (di spesa)	(-) 24.004.491,84	24.004.491,84
Entrate Titolo 5.01.01 - Alienazioni di partecipazioni	(-) 595.002.101,00	595.002.101,00
Spese Titolo 3.01.01 - Acquisizioni di partecipazioni e conferimenti di capitale	(+) 597.102.100,77	597.102.100,77
Fondo pluriennale vincolato per Acquisizioni di partecipazioni e conferimenti di capitale (di spesa)	(+) 15.000.000,00	15.000.000,00
C/1) Variazioni attività finanziaria - saldo di competenza		- 126.956.972,06

EQUILIBRI DI BILANCIO

EQUILIBRI DI BILANCIO		COMPETENZA (ACCERTAMENTI E IMPEGNI IMPUTATI ALL'ESERCIZIO)
- Risorse accantonate - attività finanziarie stanziare nel bilancio dell'esercizio 2023	(-)	0,00
- Risorse vincolate - attività finanziarie nel bilancio	(-)	0,00
C/2) Variazioni attività finanziaria - equilibrio di bilancio		-126.956.972,06
- Variazione accantonamenti - attività finanziarie, effettuata in sede di rendiconto'(+)/(-)	(-)	0,00
C/3) Variazioni attività finanziaria - equilibrio complessivo		-126.956.972,06
D/1) RISULTATO DI COMPETENZA (D/1 = A/1 + B/1)		1.479.187.376,04
D/2) EQUILIBRIO DI BILANCIO (D/2 = A/2 + B/2)		990.514.950,58
D/3) EQUILIBRIO COMPLESSIVO (D/3 = A/3 + B/3)		687.412.486,62
di cui Disavanzo D/3 da DANC che non peggiora il disavanzo di amm.		0,00
di cui Disavanzo D/3 da DANC che peggiora il disavanzo di amm.		0,00
Saldo corrente ai fini della copertura degli investimenti pluriennali delle Autonomie speciali		
A/1) Risultato di competenza di parte corrente		2.070.669.990,03
Utilizzo risultato di amministrazione destinato al finanziamento di spese correnti e al rimborso di prestiti	(-)	229.442.152,01
Entrate non ricorrenti che non hanno dato copertura a impegni	(-)	0,00
- Risorse accantonate di parte corrente stanziare nel bilancio dell'esercizio 2023	(-)	40.970.233,57
- Variazione accantonamenti di parte corrente effettuata in sede di rendiconto'(+)/(-)	(-)	234.065.089,95
- Risorse vincolate di parte corrente nel bilancio	(-)	303.101.660,16
Equilibrio di parte corrente ai fini della copertura degli investimenti pluriennali.		1.263.090.854,34

PROSPETTO DIMOSTRATIVO DEL RISULTATO DI AMMINISTRAZIONE

		GESTIONE		
		RESIDUI	COMPETENZA	TOTALE
Fondo cassa al 1° gennaio				6.043.048.721,70
RISCOSSIONI	(+)	532.197.048,01	8.416.197.291,74	8.948.394.339,75
PAGAMENTI	(-)	725.290.956,21	7.544.596.400,20	8.269.887.356,41
SALDO DI CASSA AL 31 DICEMBRE	(=)			6.721.555.705,04
PAGAMENTI per azioni esecutive non regolarizzate al 31 dicembre	(-)			0,00
FONDO DI CASSA AL 31 DICEMBRE	(=)			6.721.555.705,04
RESIDUI ATTIVI	(+)	617.087.371,44	686.822.415,80	1.303.909.787,24
<i>di cui residui attivi incassati alla data del 31/12 in conti postali e bancari in attesa del riversamento nel conto di tesoreria principale</i>				2.680.492,70
<i>di cui derivanti da accertamenti di tributi effettuati sulla base della stima del dipartimento delle finanze</i>				0,00
RESIDUI PASSIVI	(-)	648.400.429,11	643.339.668,95	1.291.740.098,06
FONDO PLURIENNALE VINCOLATO PER SPESE CORRENTI	(-)			423.152.641,67
FONDO PLURIENNALE VINCOLATO PER SPESE IN CONTO CAPITALE	(-)			2.999.140.266,68
FONDO PLURIENNALE VINCOLATO PER INCREMENTO DI ATTIVITA' FINANZIARIE	(-)			24.004.491,84
RISULTATO DI AMMINISTRAZIONE AL 31 DICEMBRE 2023 (A)	(=)			3.287.427.994,03
Composizione del risultato di amministrazione al 31 dicembre 2023:				
Parte accantonata				
Fondo crediti di dubbia esigibilità al 31/12/2023				153.981.660,71
Accantonamento residui perenti al 31/12/2023 (solo per le regioni)				0,00
Fondo anticipazioni liquidità				0,00
Fondo perdite società partecipate				12.275.823,23
Fondo contenzioso				43.370.168,94
Altri accantonamenti				1.450.604.538,54
		Totale parte accantonata (B)		1.660.232.191,42
Parte vincolata				
Vincoli derivanti da leggi e dai principi contabili				313.376.574,37
Vincoli derivanti da trasferimenti				594.953.107,99
Vincoli derivanti dalla contrazione di mutui				9.202.863,33
Vincoli formalmente attribuiti dall'ente				1.962.126,77
Altri vincoli				0,00
		Totale parte vincolata (C)		919.494.672,46
Parte destinata agli investimenti				
		Totale parte destinata agli investimenti (D)		4.370.583,21
		Totale parte disponibile (E=A-B-C-D)		703.330.546,94
		F) di cui Disavanzo da debito autorizzato e non contratto		0,00
Se E è negativo, tale importo è iscritto tra le spese del bilancio di previsione come disavanzo da ripianare				

COMPOSIZIONE PER MISSIONI E PROGRAMMI DEL FONDO PLURIENNALE VINCOLATO DELL'ESERCIZIO 2023 DI RIFERIMENTO DEL BILANCIO

MISSIONI E PROGRAMMI	Fondo pluriennale vincolato al 31 dicembre dell'esercizio 2022	Spese impegnate negli esercizi precedenti e imputate all'esercizio 2023 e coperte dal fondo pluriennale vincolato	Riaccertamento degli impegni imputati all'esercizio 2023 e finanziati dal FPV di cui alla lettera a) effettuato nel corso dell'esercizio 2023 (cd. economie di impegno)	Riaccertamento degli impegni finanziati dal FPV di cui alla lettera a) effettuato nel corso dell'esercizio 2023 su impegni imputati agli esercizi successivi a 2023 (cd. economie di impegno)	Quota del fondo pluriennale vincolato al 31 dicembre dell'esercizio 2022 rinviata all'esercizio 2024 e successivi	Spese impegnate nell'esercizio 2023 con imputazione all'esercizio 2024 e coperte dal fondo pluriennale vincolato	Spese impegnate nell'esercizio 2023 con imputazione all'esercizio 2025 e coperte dal fondo pluriennale vincolato	Spese impegnate nell'esercizio 2023 con imputazione a esercizi successivi a quelli considerati nel bilancio pluriennale e coperte dal fondo pluriennale vincolato	Fondo pluriennale vincolato al 31 dicembre dell'esercizio 2023
	(a)	(b)	(x)	(y)	(c)=(a)-(b)-(x)-(y)	(d)	(e)	(f)	(g)=(c)+(d)+(e)+(f)
Missione 01 SERVIZI ISTITUZIONALI E GENERALI, DI GESTIONE									
01 ORGANI ISTITUZIONALI	525.192,98	273.486,10	231.000,14	0,00	20.706,74	455.559,52	0,00	0,00	476.266,26
02 SEGRETERIA GENERALE	4.888,15	4.888,14	0,01	0,00	0,00	4.895,23	0,00	0,00	4.895,23
03 GESTIONE ECONOMICA, FINANZIARIA, PROGRAMMAZIONE, PROVVEDITORATO	3.523.150,23	2.087.965,40	1.102.729,86	0,00	332.454,97	1.337.119,53	0,00	0,00	1.669.574,50
04 GESTIONE DELLE ENTRATE TRIBUTARIE E SERVIZI FISCALI	14.000,00	13.898,70	101,30	0,00	0,00	14.000,00	0,00	0,00	14.000,00
05 GESTIONE DEI BENI DEMANIALI E PATRIMONIALI	301.753,29	103.120,78	25.190,51	0,00	173.442,00	140.826,37	0,00	0,00	314.268,37
06 UFFICIO TECNICO	24.545.611,95	4.318.655,72	1.436.667,22	0,00	18.790.289,01	166.442.769,17	0,00	0,00	185.233.058,18
08 STATISTICA E SISTEMI INFORMATIVI	18.241.212,76	8.968.778,41	2.782.871,37	0,00	6.489.562,98	8.536.286,31	0,00	0,00	15.025.849,29
10 RISORSE UMANE	734.487,97	595.529,64	26.309,43	0,00	112.648,90	2.556.168,09	0,00	0,00	2.668.816,99
11 ALTRI SERVIZI GENERALI	261.554,65	130.871,12	20.439,91	0,00	110.243,62	789.901,46	0,00	0,00	900.145,08
12 POLITICA REGIONALE UNITARIA PER I SERVIZI ISTITUZIONALI, GENERALI E DI GESTIONE (SOLO PER LE REGIONI)	99.867,42	83.091,13	16.776,29	0,00	0,00	2.959,09	0,00	0,00	2.959,09
Totale Missione 01 - SERVIZI ISTITUZIONALI E GENERALI, DI GESTIONE	48.251.719,40	16.580.285,14	5.642.086,04	0,00	26.029.348,22	180.280.484,77	0,00	0,00	206.309.832,99

COMPOSIZIONE PER MISSIONI E PROGRAMMI DEL FONDO PLURIENNALE VINCOLATO DELL'ESERCIZIO 2023 DI RIFERIMENTO DEL BILANCIO

MISSIONI E PROGRAMMI	Fondo pluriennale vincolato al 31 dicembre dell'esercizio 2022	Spese impegnate negli esercizi precedenti e imputate all'esercizio 2023 e coperte dal fondo pluriennale vincolato	Riaccertamento degli impegni imputati all'esercizio 2023 e finanziati dal FPV di cui alla lettera a) effettuato nel corso dell'esercizio 2023 (cd. economie di impegno)	Riaccertamento degli impegni finanziati dal FPV di cui alla lettera a) effettuato nel corso dell'esercizio 2023 su impegni imputati agli esercizi successivi a 2023 (cd. economie di impegno)	Quota del fondo pluriennale vincolato al 31 dicembre dell'esercizio 2022 rinviata all'esercizio 2024 e successivi	Spese impegnate nell'esercizio 2023 con imputazione all'esercizio 2024 e coperte dal fondo pluriennale vincolato	Spese impegnate nell'esercizio 2023 con imputazione all'esercizio 2025 e coperte dal fondo pluriennale vincolato	Spese impegnate nell'esercizio 2023 con imputazione a esercizi successivi a quelli considerati nel bilancio pluriennale e coperte dal fondo pluriennale vincolato	Fondo pluriennale vincolato al 31 dicembre dell'esercizio 2023
	(a)	(b)	(x)	(y)	(c)=(a)-(b)-(x)-(y)	(d)	(e)	(f)	(g)=(c)+(d)+(e)+(f)
Missione 03 ORDINE PUBBLICO E SICUREZZA									
01 POLIZIA LOCALE E AMMINISTRATIVA	138.196,73	129.171,74	9.024,99	0,00	0,00	16.760,00	0,00	0,00	16.760,00
02 SISTEMA INTEGRATO DI SICUREZZA URBANA	4.329.429,56	3.175.923,03	195,34	0,00	1.153.311,19	1.580.052,00	0,00	0,00	2.733.363,19
Totale Missione 03 - ORDINE PUBBLICO E SICUREZZA	4.467.626,29	3.305.094,77	9.220,33	0,00	1.153.311,19	1.596.812,00	0,00	0,00	2.750.123,19
Missione 04 ISTRUZIONE E DIRITTO ALLO STUDIO									
01 ISTRUZIONE PRESCOLASTICA	5.123.172,43	1.676.723,33	119,12	0,00	3.446.329,98	507.286,35	0,00	0,00	3.953.616,33
02 ALTRI ORDINI DI ISTRUZIONE NON UNIVERSITARIA	95.167.817,65	14.122.851,89	76.160,16	0,00	80.968.805,60	39.831.733,88	1.960.512,56	541.493,00	123.302.545,04
03 EDILIZIA SCOLASTICA (SOLO PER LE REGIONI)	25.353.963,06	2.331.081,44	183.818,10	0,00	22.839.063,52	140.000,00	0,00	0,00	22.979.063,52
04 ISTRUZIONE UNIVERSITARIA	46.599.691,40	8.319.237,26	66.259,76	0,00	38.214.194,38	10.994.027,76	34.000,00	0,00	49.242.222,14
05 ISTRUZIONE TECNICA SUPERIORE	1.000.677,47	549.617,47	1.060,00	0,00	450.000,00	395.332,56	0,00	0,00	845.332,56
06 SERVIZI AUSILIARI ALLO ISTRUZIONE	564.476,67	42.000,00	137.096,48	0,00	385.380,19	412.552,00	10.000,00	0,00	807.932,19
07 DIRITTO ALLO STUDIO	999.703,55	187.201,66	240.001,89	0,00	572.500,00	1.023.336,06	0,00	0,00	1.595.836,06
08 POLITICA REGIONALE UNITARIA PER L'ISTRUZIONE E IL DIRITTO ALLO STUDIO (SOLO PER LE REGIONI)	0,00	0,00	0,00	0,00	0,00	210.000,00	90.000,00	0,00	300.000,00
Totale Missione 04 - ISTRUZIONE E DIRITTO ALLO STUDIO	174.809.502,23	27.228.713,05	704.515,51	0,00	146.876.273,67	53.514.268,61	2.094.512,56	541.493,00	203.026.547,84

COMPOSIZIONE PER MISSIONI E PROGRAMMI DEL FONDO PLURIENNALE VINCOLATO DELL'ESERCIZIO 2023 DI RIFERIMENTO DEL BILANCIO

MISSIONI E PROGRAMMI	Fondo pluriennale vincolato al 31 dicembre dell'esercizio 2022	Spese impegnate negli esercizi precedenti e imputate all'esercizio 2023 e coperte dal fondo pluriennale vincolato	Riaccertamento degli impegni imputati all'esercizio 2023 e finanziati dal FPV di cui alla lettera a) effettuato nel corso dell'esercizio 2023 (cd. economie di impegno)	Riaccertamento degli impegni finanziati dal FPV di cui alla lettera a) effettuato nel corso dell'esercizio 2023 su impegni imputati agli esercizi successivi a 2023 (cd. economie di impegno)	Quota del fondo pluriennale vincolato al 31 dicembre dell'esercizio 2022 rinviata all'esercizio 2024 e successivi	Spese impegnate nell'esercizio 2023 con imputazione all'esercizio 2024 e coperte dal fondo pluriennale vincolato	Spese impegnate nell'esercizio 2023 con imputazione all'esercizio 2025 e coperte dal fondo pluriennale vincolato	Spese impegnate nell'esercizio 2023 con imputazione a esercizi successivi a quelli considerati nel bilancio pluriennale e coperte dal fondo pluriennale vincolato	Fondo pluriennale vincolato al 31 dicembre dell'esercizio 2023
	(a)	(b)	(x)	(y)	(c)=(a)-(b)-(x)-(y)	(d)	(e)	(f)	(g)=(c)+(d)+(e)+(f)
Missione 05 TUTELA E VALORIZZAZIONE DEI BENI E ATTIVITA' CULTURALI									
01 VALORIZZAZIONE DEI BENI DI INTERESSE STORICO	49.747.653,75	7.883.997,54	50.287,64	0,00	41.813.368,57	20.987.165,85	710.000,00	0,00	63.510.534,42
02 ATTIVITA' CULTURALI E INTERVENTI DIVERSI NEL SETTORE CULTURALE	33.802.212,75	11.319.836,78	281.060,41	0,00	22.201.315,56	27.164.953,35	150.000,00	150.000,00	49.666.268,91
Totale Missione 05 - TUTELA E VALORIZZAZIONE DEI BENI E ATTIVITA' CULTURALI	83.549.866,50	19.203.834,32	331.348,05	0,00	64.014.684,13	48.152.119,20	860.000,00	150.000,00	113.176.803,33
Missione 06 POLITICHE GIOVANILI, SPORT E TEMPO LIBERO									
01 SPORT E TEMPO LIBERO	61.339.243,77	18.608.115,42	641.871,13	0,00	42.089.257,22	56.467.716,48	0,00	0,00	98.556.973,70
02 GIOVANI	6.026.084,57	2.410.639,89	8.240,32	0,00	3.607.204,36	4.135.209,03	0,00	0,00	7.742.413,39
Totale Missione 06 - POLITICHE GIOVANILI, SPORT E TEMPO LIBERO	67.365.328,34	21.018.755,31	650.111,45	0,00	45.696.461,58	60.602.925,51	0,00	0,00	106.299.387,09
Missione 07 TURISMO									
01 SVILUPPO E VALORIZZAZIONE DEL TURISMO	131.744.114,50	25.772.285,22	1.051.609,95	0,00	104.920.219,33	69.175.371,59	0,00	0,00	174.095.590,92
Totale Missione 07 - TURISMO	131.744.114,50	25.772.285,22	1.051.609,95	0,00	104.920.219,33	69.175.371,59	0,00	0,00	174.095.590,92
Missione 08 ASSETTO DEL TERRITORIO ED EDILIZIA ABITATIVA									
01 URBANISTICA E ASSETTO DEL TERRITORIO	107.060.042,91	23.716.128,47	2.006.574,86	0,00	81.337.339,58	70.253.338,11	692.909,03	0,00	152.283.586,72
02 EDILIZIA RESIDENZIALE PUBBLICA E LOCALE E PIANI DI EDILIZIA ECONOMICO-POPOLARE	265.748.639,06	105.419.377,52	1.982.814,26	0,00	158.346.447,28	48.858.372,04	0,00	0,00	207.204.819,32
Totale Missione 08 - ASSETTO DEL TERRITORIO ED EDILIZIA ABITATIVA	372.808.681,97	129.135.505,99	3.989.389,12	0,00	239.683.786,86	119.111.710,15	692.909,03	0,00	359.488.406,04

COMPOSIZIONE PER MISSIONI E PROGRAMMI DEL FONDO PLURIENNALE VINCOLATO DELL'ESERCIZIO 2023 DI RIFERIMENTO DEL BILANCIO

MISSIONI E PROGRAMMI	Fondo pluriennale vincolato al 31 dicembre dell'esercizio 2022	Spese impegnate negli esercizi precedenti e imputate all'esercizio 2023 e coperte dal fondo pluriennale vincolato	Riaccertamento degli impegni imputati all'esercizio 2023 e finanziati dal FPV di cui alla lettera a) effettuato nel corso dell'esercizio 2023 (cd. economie di impegno)	Riaccertamento degli impegni finanziati dal FPV di cui alla lettera a) effettuato nel corso dell'esercizio 2023 su impegni imputati agli esercizi successivi a 2023 (cd. economie di impegno)	Quota del fondo pluriennale vincolato al 31 dicembre dell'esercizio 2022 rinviata all'esercizio 2024 e successivi	Spese impegnate nell'esercizio 2023 con imputazione all'esercizio 2024 e coperte dal fondo pluriennale vincolato	Spese impegnate nell'esercizio 2023 con imputazione all'esercizio 2025 e coperte dal fondo pluriennale vincolato	Spese impegnate nell'esercizio 2023 con imputazione a esercizi successivi a quelli considerati nel bilancio pluriennale e coperte dal fondo pluriennale vincolato	Fondo pluriennale vincolato al 31 dicembre dell'esercizio 2023
	(a)	(b)	(x)	(y)	(c)=(a)-(b)-(x)-(y)	(d)	(e)	(f)	(g)=(c)+(d)+(e)+(f)
Missione 09 SVILUPPO SOSTENIBILE E TUTELA DEL TERRITORIO E DELL'AMBIENTE									
01 DIFESA DEL SUOLO	114.068.842,32	9.577.039,45	812.000,65	0,00	103.679.802,22	72.480.815,76	2.540.752,07	500.000,00	179.201.370,05
02 TUTELA, VALORIZZAZIONE E RECUPERO AMBIENTALE	98.132.364,22	26.222.309,67	1.290.394,82	0,00	70.619.659,73	15.070.410,39	16.000,00	8.000,00	85.714.070,12
03 RIFIUTI	1.885.088,65	6.200,00	0,00	0,00	1.878.888,65	686.000,00	0,00	0,00	2.564.888,65
04 SERVIZIO IDRICO INTEGRATO	17.827.266,88	3.267.927,14	332.392,72	0,00	14.226.947,02	128.318,06	0,00	0,00	14.355.265,08
05 AREE PROTETTE, PARCHI NATURALI, PROTEZIONE NATURALISTICA E FORESTAZIONE	7.527.175,52	2.086.866,70	233.583,95	0,00	5.206.724,87	6.242.425,22	277.318,25	0,00	11.726.468,34
06 TUTELA E VALORIZZAZIONE DELLE RISORSE IDRICHE	400.000,00	0,00	0,00	0,00	400.000,00	600.000,00	0,00	0,00	1.000.000,00
07 SVILUPPO SOSTENIBILE TERRITORIO MONTANO PICCOLI COMUNI	646.559,36	12.642,36	0,00	0,00	633.917,00	0,00	0,00	0,00	633.917,00
08 QUALITA' DELL'ARIA E RIDUZIONE DELL'INQUINAMENTO	13.579.898,15	3.082.354,23	14.952,74	0,00	10.482.591,18	2.894.167,46	0,00	0,00	13.376.758,64
09 POLITICA REGIONALE UNITARIA PER LO SVILUPPO SOSTENIBILE E LA TUTELA DEL TERRITORIO E DELL'AMBIENTE (SOLO PER LE REGIONI)	5.100.000,00	0,00	0,00	0,00	5.100.000,00	0,00	0,00	0,00	5.100.000,00
Totale Missione 09 - SVILUPPO SOSTENIBILE E TUTELA DEL TERRITORIO E DELL'AMBIENTE	259.167.195,10	44.255.339,55	2.683.324,88	0,00	212.228.530,67	98.102.136,89	2.834.070,32	508.000,00	313.672.737,88

COMPOSIZIONE PER MISSIONI E PROGRAMMI DEL FONDO PLURIENNALE VINCOLATO DELL'ESERCIZIO 2023 DI RIFERIMENTO DEL BILANCIO

MISSIONI E PROGRAMMI	Fondo pluriennale vincolato al 31 dicembre dell'esercizio 2022	Spese impegnate negli esercizi precedenti e imputate all'esercizio 2023 e coperte dal fondo pluriennale vincolato	Riaccertamento degli impegni imputati all'esercizio 2023 e finanziati dal FPV di cui alla lettera a) effettuato nel corso dell'esercizio 2023 (cd. economie di impegno)	Riaccertamento degli impegni finanziati dal FPV di cui alla lettera a) effettuato nel corso dell'esercizio 2023 su impegni imputati agli esercizi successivi a 2023 (cd. economie di impegno)	Quota del fondo pluriennale vincolato al 31 dicembre dell'esercizio 2022 rinviata all'esercizio 2024 e successivi	Spese impegnate nell'esercizio 2023 con imputazione all'esercizio 2024 e coperte dal fondo pluriennale vincolato	Spese impegnate nell'esercizio 2023 con imputazione all'esercizio 2025 e coperte dal fondo pluriennale vincolato	Spese impegnate nell'esercizio 2023 con imputazione a esercizi successivi a quelli considerati nel bilancio pluriennale e coperte dal fondo pluriennale vincolato	Fondo pluriennale vincolato al 31 dicembre dell'esercizio 2023
	(a)	(b)	(x)	(y)	(c)=(a)-(b)-(x)-(y)	(d)	(e)	(f)	(g)=(c)+(d)+(e)+(f)
Missione 10 TRASPORTI E DIRITTO ALLA MOBILITA'									
01 TRASPORTO FERROVIARIO	22.187.617,37	7.252.025,40	0,00	0,00	14.935.591,97	13.403.353,85	0,00	0,00	28.338.945,82
02 TRASPORTO PUBBLICO LOCALE	6.839.861,15	1.529.784,26	134.129,00	0,00	5.175.947,89	9.540.014,17	0,00	0,00	14.715.962,06
03 TRASPORTO PER VIE D'ACQUA	75.529.074,50	8.130.030,64	20.842.596,05	0,00	46.556.447,81	27.886.277,06	0,00	0,00	74.442.724,87
04 ALTRE MODALITA' DI TRASPORTO	24.434.486,42	3.376.437,62	10.579,64	0,00	21.047.469,16	13.513.451,28	150.700,00	0,00	34.711.620,44
05 VIABILITA' E INFRASTRUTTURE STRADALI	498.897.672,99	33.095.343,06	1.257.560,56	0,00	464.544.769,37	139.937.331,87	19.016.321,83	5.695.761,92	629.194.184,99
06 POLITICA REGIONALE UNITARIA PER I TRASPORTI E IL DIRITTO ALLA MOBILITA' (SOLO PER LE REGIONI)	697.716,80	428.431,18	0,00	0,00	269.285,62	0,00	0,00	0,00	269.285,62
Totale Missione 10 - TRASPORTI E DIRITTO ALLA MOBILITA'	628.586.429,23	53.812.052,16	22.244.865,25	0,00	552.529.511,82	204.280.428,23	19.167.021,83	5.695.761,92	781.672.723,80
Missione 11 SOCCORSO CIVILE									
01 SISTEMA DI PROTEZIONE CIVILE	90.681.984,88	15.113.020,69	0,00	0,00	75.568.964,19	155.697.081,58	1.500.000,00	33.883.000,00	266.649.045,77
02 INTERVENTI A SEGUITO DI CALAMITA' NATURALI	17.907.331,00	3.760.972,20	454,00	0,00	14.145.904,80	5.527.308,90	5.349.911,82	0,00	25.023.125,52
Totale Missione 11 - SOCCORSO CIVILE	108.589.315,88	18.873.992,89	454,00	0,00	89.714.868,99	161.224.390,48	6.849.911,82	33.883.000,00	291.672.171,29

COMPOSIZIONE PER MISSIONI E PROGRAMMI DEL FONDO PLURIENNALE VINCOLATO DELL'ESERCIZIO 2023 DI RIFERIMENTO DEL BILANCIO

MISSIONI E PROGRAMMI	Fondo pluriennale vincolato al 31 dicembre dell'esercizio 2022	Spese impegnate negli esercizi precedenti e imputate all'esercizio 2023 e coperte dal fondo pluriennale vincolato	Riaccertamento degli impegni imputati all'esercizio 2023 e finanziati dal FPV di cui alla lettera a) effettuato nel corso dell'esercizio 2023 (cd. economie di impegno)	Riaccertamento degli impegni finanziati dal FPV di cui alla lettera a) effettuato nel corso dell'esercizio 2023 su impegni imputati agli esercizi successivi a 2023 (cd. economie di impegno)	Quota del fondo pluriennale vincolato al 31 dicembre dell'esercizio 2022 rinviata all'esercizio 2024 e successivi	Spese impegnate nell'esercizio 2023 con imputazione all'esercizio 2024 e coperte dal fondo pluriennale vincolato	Spese impegnate nell'esercizio 2023 con imputazione all'esercizio 2025 e coperte dal fondo pluriennale vincolato	Spese impegnate nell'esercizio 2023 con imputazione a esercizi successivi a quelli considerati nel bilancio pluriennale e coperte dal fondo pluriennale vincolato	Fondo pluriennale vincolato al 31 dicembre dell'esercizio 2023	
	(a)	(b)	(x)	(y)	(c)=(a)-(b)-(x)-(y)	(d)	(e)	(f)	(g)=(c)+(d)+(e)+(f)	
Missione 12 DIRITTI SOCIALI, POLITICHE SOCIALI E FAMIGLIA										
01	INTERVENTI PER L'INFANZIA E I MINORI E PER ASILI NIDO	3.643.633,90	2.425.879,43	455.424,90	0,00	762.329,57	6.168.420,75	0,00	0,00	6.930.750,32
02	INTERVENTI PER LA DISABILITA'	8.040.442,48	1.974.431,15	0,00	0,00	6.066.011,33	2.266.914,81	0,00	0,00	8.332.926,14
03	INTERVENTI PER GLI ANZIANI	7.542.187,36	1.053.672,42	0,00	0,00	6.488.514,94	5.215.880,09	140.000,00	471.670,40	12.316.065,43
04	INTERVENTI PER SOGGETTI A RISCHIO DI ESCLUSIONE SOCIALE	843.621,43	553.545,06	3.627,91	0,00	286.448,46	788.141,57	0,00	0,00	1.074.590,03
05	INTERVENTI PER LE FAMIGLIE	1.035.616,94	848.022,30	133.266,03	0,00	54.328,61	50.500,00	0,00	0,00	104.828,61
07	PROGRAMMAZIONE E GOVERNO DELLA RETE DEI SERVIZI SOCIO SANITARI E SOCIALI	400.967,29	117.449,35	5.000,00	0,00	278.517,94	51.599,14	0,00	0,00	330.117,08
08	COOPERAZIONE E ASSOCIAZIONISMO	3.362.255,19	2.061.502,13	373.509,44	0,00	927.243,62	2.066.028,37	145.700,00	0,00	3.138.971,99
09	SERVIZIO NECROSCOPICO E CIMITERIALE	520.000,00	260.000,00	0,00	0,00	260.000,00	100.000,00	0,00	0,00	360.000,00
Totale Missione 12 - DIRITTI SOCIALI, POLITICHE SOCIALI E FAMIGLIA		25.388.724,59	9.294.501,84	970.828,28	0,00	15.123.394,47	16.707.484,73	285.700,00	471.670,40	32.588.249,60
Missione 13 TUTELA DELLA SALUTE										
01	SERVIZIO SANITARIO REGIONALE - FINANZIAMENTO ORDINARIO CORRENTE PER LA GARANZIA DEI LEA	3.907.951,46	1.265.803,09	2.363,00	0,00	2.639.785,37	5.817.558,01	0,00	0,00	8.457.343,38
05	SERVIZIO SANITARIO REGIONALE - INVESTIMENTI SANITARI	343.892.428,92	83.388.171,44	809,96	0,00	260.503.447,52	40.257.960,53	21.874.795,68	12.491.493,19	335.127.696,92
07	ULTERIORI SPESE IN MATERIA SANITARIA	24.370.738,24	7.082.645,52	1.061.246,22	0,00	16.226.846,50	2.047.485,79	283.500,00	283.500,00	18.841.332,29
Totale Missione 13 - TUTELA DELLA SALUTE		372.171.118,62	91.736.620,05	1.064.419,18	0,00	279.370.079,39	48.123.004,33	22.158.295,68	12.774.993,19	362.426.372,59

COMPOSIZIONE PER MISSIONI E PROGRAMMI DEL FONDO PLURIENNALE VINCOLATO DELL'ESERCIZIO 2023 DI RIFERIMENTO DEL BILANCIO

MISSIONI E PROGRAMMI	Fondo pluriennale vincolato al 31 dicembre dell'esercizio 2022	Spese impegnate negli esercizi precedenti e imputate all'esercizio 2023 e coperte dal fondo pluriennale vincolato	Riaccertamento degli impegni imputati all'esercizio 2023 e finanziati dal FPV di cui alla lettera a) effettuato nel corso dell'esercizio 2023 (cd. economie di impegno)	Riaccertamento degli impegni finanziati dal FPV di cui alla lettera a) effettuato nel corso dell'esercizio 2023 su impegni imputati agli esercizi successivi a 2023 (cd. economie di impegno)	Quota del fondo pluriennale vincolato al 31 dicembre dell'esercizio 2022 rinviata all'esercizio 2024 e successivi	Spese impegnate nell'esercizio 2023 con imputazione all'esercizio 2024 e coperte dal fondo pluriennale vincolato	Spese impegnate nell'esercizio 2023 con imputazione all'esercizio 2025 e coperte dal fondo pluriennale vincolato	Spese impegnate nell'esercizio 2023 con imputazione a esercizi successivi a quelli considerati nel bilancio pluriennale e coperte dal fondo pluriennale vincolato	Fondo pluriennale vincolato al 31 dicembre dell'esercizio 2023
	(a)	(b)	(x)	(y)	(c)=(a)-(b)-(x)-(y)	(d)	(e)	(f)	(g)=(c)+(d)+(e)+(f)

Missione 14 SVILUPPO ECONOMICO E COMPETITIVITA'

01	INDUSTRIA PMI E ARTIGIANATO	117.535.925,83	30.096.297,71	3.131.748,30	0,00	84.307.879,82	67.988.428,85	605.600,00	221.100,00	153.123.008,67
02	COMMERCIO - RETI DISTRIBUTIVE - TUTELA DEI CONSUMATORI	20.655.417,72	9.449.617,72	60.000,00	0,00	11.145.800,00	12.734.444,98	0,00	0,00	23.880.244,98
03	RICERCA E INNOVAZIONE	6.879.895,31	3.700.280,32	375.389,16	0,00	2.804.225,83	21.326.169,49	900.000,00	0,00	25.030.395,32
04	RETI E ALTRI SERVIZI DI PUBBLICA UTILITA'	15.153.987,18	4.305.070,19	13.491,47	0,00	10.835.425,52	21.335.604,61	0,00	0,00	32.171.030,13
05	POLITICA REGIONALE UNITARIA PER LO SVILUPPO ECONOMICO E LA COMPETITIVITA' (SOLO PER LE REGIONI)	37.534.479,00	23.043.819,30	7.679.864,85	0,00	6.810.794,85	67.081.749,28	1.262.967,73	6.818.411,71	81.973.923,57
Totale Missione 14 - SVILUPPO ECONOMICO E COMPETITIVITA'		197.759.705,04	70.595.085,24	11.260.493,78	0,00	115.904.126,02	190.466.397,21	2.768.567,73	7.039.511,71	316.178.602,67

Missione 15 POLITICHE PER IL LAVORO E LA FORMAZIONE PROFESSIONALE

01	SERVIZI PER LO SVILUPPO DEL MERCATO DEL LAVORO	96.128,00	77.100,86	0,00	0,00	19.027,14	860.000,00	0,00	0,00	879.027,14
02	FORMAZIONE PROFESSIONALE	42.316.418,02	30.732.216,01	1.861.577,99	0,00	9.722.624,02	12.810.106,30	0,00	0,00	22.532.730,32
03	SOSTEGNO ALL'OCCUPAZIONE	9.482.246,04	2.352.644,88	1.105.934,98	0,00	6.023.666,18	4.577.729,94	0,00	0,00	10.601.396,12
04	POLITICA REGIONALE UNITARIA PER IL LAVORO E LA FORMAZIONE PROFESSIONALE (SOLO PER LE REGIONI)	186.755,31	147.798,79	0,00	0,00	38.956,52	250.537,53	0,00	0,00	289.494,05
Totale Missione 15 - POLITICHE PER IL LAVORO E LA FORMAZIONE PROFESSIONALE		52.081.547,37	33.309.760,54	2.967.512,97	0,00	15.804.273,86	18.498.373,77	0,00	0,00	34.302.647,63

COMPOSIZIONE PER MISSIONI E PROGRAMMI DEL FONDO PLURIENNALE VINCOLATO DELL'ESERCIZIO 2023 DI RIFERIMENTO DEL BILANCIO

MISSIONI E PROGRAMMI	Fondo pluriennale vincolato al 31 dicembre dell'esercizio 2022	Spese impegnate negli esercizi precedenti e imputate all'esercizio 2023 e coperte dal fondo pluriennale vincolato	Riaccertamento degli impegni imputati all'esercizio 2023 e finanziati dal FPV di cui alla lettera a) effettuato nel corso dell'esercizio 2023 (cd. economie di impegno)	Riaccertamento degli impegni finanziati dal FPV di cui alla lettera a) effettuato nel corso dell'esercizio 2023 su impegni imputati agli esercizi successivi a 2023 (cd. economie di impegno)	Quota del fondo pluriennale vincolato al 31 dicembre dell'esercizio 2022 rinviata all'esercizio 2024 e successivi	Spese impegnate nell'esercizio 2023 con imputazione all'esercizio 2024 e coperte dal fondo pluriennale vincolato	Spese impegnate nell'esercizio 2023 con imputazione all'esercizio 2025 e coperte dal fondo pluriennale vincolato	Spese impegnate nell'esercizio 2023 con imputazione a esercizi successivi a quelli considerati nel bilancio pluriennale e coperte dal fondo pluriennale vincolato	Fondo pluriennale vincolato al 31 dicembre dell'esercizio 2023
	(a)	(b)	(x)	(y)	(c)=(a)-(b)-(x)-(y)	(d)	(e)	(f)	(g)=(c)+(d)+(e)+(f)
Missione 16 AGRICOLTURA, POLITICHE AGROALIMENTARI E PESCA									
01 SVILUPPO DEL SETTORE AGRICOLO E DEL SISTEMA AGROALIMENTARE	34.600.984,84	11.394.316,18	2.253.049,51	0,00	20.953.619,15	28.386.158,33	0,00	0,00	49.339.777,48
02 CACCIA E PESCA	1.601.611,77	1.028.241,79	192.582,73	0,00	380.787,25	725.553,61	0,00	0,00	1.106.340,86
Totale Missione 16 - AGRICOLTURA, POLITICHE AGROALIMENTARI E PESCA	36.202.596,61	12.422.557,97	2.445.632,24	0,00	21.334.406,40	29.111.711,94	0,00	0,00	50.446.118,34
Missione 17 ENERGIA E DIVERSIFICAZIONE DELLE FONTI ENERGETICHE									
01 FONTI ENERGETICHE	36.032.685,74	8.108.097,84	1.185.693,90	0,00	26.738.894,00	39.338.178,56	2.212.639,68	100.750,00	68.390.462,24
Totale Missione 17 - ENERGIA E DIVERSIFICAZIONE DELLE FONTI ENERGETICHE	36.032.685,74	8.108.097,84	1.185.693,90	0,00	26.738.894,00	39.338.178,56	2.212.639,68	100.750,00	68.390.462,24
Missione 18 RELAZIONI CON LE ALTRE AUTONOMIE TERRITORIALI E LOCALI									
01 RELAZIONI FINANZIARIE CON LE ALTRE AUTONOMIE TERRITORIALI	10.988.528,89	3.957.147,56	153.160,54	0,00	6.878.220,79	18.836.130,76	0,00	0,00	25.714.351,55
Totale Missione 18 - RELAZIONI CON LE ALTRE AUTONOMIE TERRITORIALI E LOCALI	10.988.528,89	3.957.147,56	153.160,54	0,00	6.878.220,79	18.836.130,76	0,00	0,00	25.714.351,55
Missione 19 RELAZIONI INTERNAZIONALI									
01 RELAZIONI INTERNAZIONALI E COOPERAZIONE ALLO SVILUPPO	1.341.202,00	349.031,99	0,00	0,00	992.170,01	547.749,49	908.993,80	125.700,00	2.574.613,30
02 COOPERAZIONE TERRITORIALE (SOLO PER LE REGIONI)	816.341,90	790.368,36	25.973,54	0,00	0,00	1.511.657,90	0,00	0,00	1.511.657,90
Totale Missione 19 - RELAZIONI INTERNAZIONALI	2.157.543,90	1.139.400,35	25.973,54	0,00	992.170,01	2.059.407,39	908.993,80	125.700,00	4.086.271,20

COMPOSIZIONE PER MISSIONI E PROGRAMMI DEL FONDO PLURIENNALE VINCOLATO DELL'ESERCIZIO 2023 DI RIFERIMENTO DEL BILANCIO

MISSIONI E PROGRAMMI	Fondo pluriennale vincolato al 31 dicembre dell'esercizio 2022	Spese impegnate negli esercizi precedenti e imputate all'esercizio 2023 e coperte dal fondo pluriennale vincolato	Riaccertamento degli impegni imputati all'esercizio 2023 e finanziati dal FPV di cui alla lettera a) effettuato nel corso dell'esercizio 2023 (cd. economie di impegno)	Riaccertamento degli impegni finanziati dal FPV di cui alla lettera a) effettuato nel corso dell'esercizio 2023 su impegni imputati agli esercizi successivi a 2023 (cd. economie di impegno)	Quota del fondo pluriennale vincolato al 31 dicembre dell'esercizio 2022 rinviata all'esercizio 2024 e successivi	Spese impegnate nell'esercizio 2023 con imputazione all'esercizio 2024 e coperte dal fondo pluriennale vincolato	Spese impegnate nell'esercizio 2023 con imputazione all'esercizio 2025 e coperte dal fondo pluriennale vincolato	Spese impegnate nell'esercizio 2023 con imputazione a esercizi successivi a quelli considerati nel bilancio pluriennale e coperte dal fondo pluriennale vincolato	Fondo pluriennale vincolato al 31 dicembre dell'esercizio 2023
	(a)	(b)	(x)	(y)	(c)=(a)-(b)-(x)-(y)	(d)	(e)	(f)	(g)=(c)+(d)+(e)+(f)
TOTALE GENERALE	2.612.122.230,20	589.749.029,79	57.380.639,01	0,00	1.964.992.561,40	1.359.181.336,12	60.832.622,45	61.290.880,22	3.446.297.400,19

COMPOSIZIONE DELL'ACCANTONAMENTO AL FONDO CREDITI DI DUBBIA ESIGIBILITA' E AL FONDO SVALUTAZIONE CREDITI

TIPOLOGIA	DENOMINAZIONE	RESIDUI ATTIVI FORMATISI NELL'ESERCIZIO CUI SI RIFERISCE IL RENDICONTO (2023) (a)	RESIDUI ATTIVI DEGLI ESERCIZI PRECEDENTI (b)	TOTALE RESIDUI ATTIVI (c) = (a) + (b)	IMPORTO MINIMO DEL FONDO (d)	FONDO CREDITI DI DUBBIA ESIGIBILITA' (e)	% di accantonamento al fondo crediti di dubbia esigibilità (f) = (e) / (c)
ENTRATE CORRENTI DI NATURA TRIBUTARIA, CONTRIBUTIVA E PEREQUATIVA							
1010100	Tipologia 101: Imposte, tasse e proventi assimilati <small>di cui accertati per cassa sulla base del principio contabile 3.7</small> Tipologia 101: Imposte, tasse e proventi assimilati non accertati per cassa	188.146.770,74	67.353,68	188.214.124,42	20,94	20,94	0,00%
1010200	Tipologia 102: Tributi destinati al finanziamento della sanità (solo per le Regioni) <small>di cui accertati per cassa sulla base del principio contabile 3.7</small> Tipologia 102: Tributi destinati al finanziamento della sanità non accertati per cassa						
1010300	Tipologia 103: Tributi devoluti e regolati alle autonomie speciali (solo per le Regioni) <small>di cui accertati per cassa sulla base del principio contabile 3.7</small> Tipologia 103: Tributi devoluti e regolati alle autonomie speciali non accertati per cassa	130.129.542,43	2.070.942,93	132.200.485,36	0,00	0,00	0,00%
1010400	Tipologia 104: Compartecipazioni di tributi						
1030100	Tipologia 301: Fondi perequativi da Amministrazioni Centrali						
1030200	Tipologia 302: Fondi perequativi dalla Regione o Provincia autonoma (solo per gli Enti locali)						
1000000	TOTALE TITOLO 1	318.276.313,17	2.138.296,61	320.414.609,78	20,94	20,94	0,00%
TRASFERIMENTI CORRENTI							
2010100	Tipologia 101: Trasferimenti correnti da Amministrazioni pubbliche	130.219.212,05	84.264.735,50	214.483.947,55	31.505,70	96.037,89	0,04%
2010200	Tipologia 102: Trasferimenti correnti da Famiglie						
2010300	Tipologia 103: Trasferimenti correnti da Imprese	6.337.833,53	117.464.039,96	123.801.873,49	67.827.543,30	120.359.291,46	97,22%
2010400	Tipologia 104: Trasferimenti correnti da Istituzioni Sociali Private	57.573,93	86,60	57.660,53	38,34	38,34	0,07%
2010500	Tipologia 105: Trasferimenti correnti dall'Unione Europea e dal Resto del Mondo <small>Trasferimenti correnti dall'Unione Europea</small> <small>Trasferimenti correnti dal Resto del Mondo</small>	26.444.377,26 26.378.771,29 65.605,97	6.334.630,64 5.647.828,47 686.802,17	32.779.007,90 32.026.599,76 752.408,14	263.217,05 0,00 263.217,05	579.848,88 0,00 579.848,88	1,77% 0,00% 77,07%
2000000	TOTALE TITOLO 2	163.058.996,77	208.063.492,70	371.122.489,47	68.122.304,39	121.035.216,57	32,61%
ENTRATE EXTRATRIBUTARIE							
3010000	Tipologia 100: Vendita di beni e servizi e proventi derivanti dalla gestione dei beni	15.606.491,52	2.813.738,61	18.420.230,13	9.067.316,51	9.067.316,51	49,22%
3020000	Tipologia 200: Proventi derivanti dall'attività di controllo e repressione delle irregolarità e degli illeciti	769.736,31	7.216.143,31	7.985.879,62	7.855.294,26	7.855.294,26	98,36%
3030000	Tipologia 300: Interessi attivi	47.202,78	152.899,64	200.102,42	190.801,25	190.801,25	95,35%
3040000	Tipologia 400: Altre entrate da redditi da capitale						
3050000	Tipologia 500: Rimborsi e altre entrate correnti	3.368.252,59	72.083.264,71	75.451.517,30	7.686.863,09	7.686.863,09	10,19%
3000000	TOTALE TITOLO 3	19.791.683,20	82.266.046,27	102.057.729,47	24.800.275,11	24.800.275,11	24,30%
ENTRATE IN CONTO CAPITALE							
4010000	Tipologia 100: Tributi in conto capitale						
4020000	Tipologia 200: Contributi agli investimenti <small>Contributi agli investimenti da amministrazioni pubbliche</small> <small>Contributi agli investimenti da UE</small> Tipologia 200: Contributi agli investimenti al netto dei contributi da PA e da UE	146.259.752,32 105.265.954,67 40.993.797,65 0,00	297.452.707,93 278.727.532,86 7.417.481,36 11.307.693,71	443.712.460,25 383.993.487,53 48.411.279,01 11.307.693,71	0,00 0,00 0,00 0,00	0,00 0,00 0,00 0,00	0,00% 0,00% 0,00% 0,00%
4030000	Tipologia 300: Altri trasferimenti in conto capitale <small>Altri trasferimenti in conto capitale da amministrazioni pubbliche</small> <small>Altri trasferimenti in conto capitale da UE</small> Tipologia 300: Altri trasferimenti in conto capitale al netto dei trasferimenti da PA e da UE						
4040000	Tipologia 400: Entrate da alienazione di beni materiali e immateriali	4.400,00	68.357,82	72.757,82	72.723,24	72.723,24	99,95%
4050000	Tipologia 500: Altre entrate in conto capitale	113.956,81	283.085,39	397.042,20	298.272,96	298.272,96	75,12%
4000000	TOTALE TITOLO 4	146.378.109,13	297.804.151,14	444.182.260,27	370.996,20	370.996,20	0,08%
ENTRATE DA RIDUZIONE DI ATTIVITA' FINANZIARIE							
5010000	Tipologia 100: Alienazione di attività finanziarie						
5020000	Tipologia 200: Riscossione crediti di breve termine	3.768.150,84	0,00	3.768.150,84	641.006,77	641.006,77	17,01%
5030000	Tipologia 300: Riscossione crediti di medio-lungo termine	247.608,74	5.274.740,84	5.522.349,58	344.416,21	344.416,21	6,24%
5040000	Tipologia 400: Altre entrate per riduzione di attività finanziarie	9.382.623,56	11.385.635,21	20.768.258,77	6.677.581,01	6.677.581,01	32,15%
5000000	TOTALE TITOLO 5	13.398.383,14	16.660.376,05	30.058.759,19	7.663.003,99	7.663.003,99	25,49%
TOTALE GENERALE		660.903.485,41	606.932.362,77	1.267.835.848,18	100.956.600,63	153.869.512,81	12,14%
DI CUI FONDO CREDITI DI DUBBIA ESIGIBILITA' IN C/CAPITALE		146.378.109,13	297.804.151,14	444.182.260,27	370.996,20	370.996,20	0,08%
DI CUI FONDO CREDITI DI DUBBIA ESIGIBILITA' DI PARTE CORRENTE (n)		514.525.376,28	309.128.211,63	823.653.587,91	100.585.604,43	153.498.516,61	18,64%

CONFRONTO FONDO CREDITI DI DUBBIA ESIGIBILITA' - FONDO SVALUTAZIONE CREDITI	TOTALE CREDITI	FONDO SVALUTAZIONE CREDITI
RESIDUI ATTIVI NEL CONTO DEL BILANCIO TITOLI DA 1 A 5	1.267.835.848,18	153.869.512,81
CREDITI STRALCIATI DAL CONTO DEL BILANCIO	0,00	0,00
ACCERTAMENTI IMPUTATI AGLI ESERCIZI SUCCESSIVI A QUELLO CUI IL RENDICONTO SI RIFERISCE (m)	202.414.167,93	
TOTALE	1.470.250.016,11	153.869.512,81

PROSPETTO DELLE ENTRATE DI BILANCIO PER TITOLI, TIPOLOGIE E CATEGORIE

REGIONI

TITOLO TIPOLOGIA CATEGORIA	DENOMINAZIONE	ACCERTAMENTI	di cui entrate accertate non ricorrenti	RISCOSSIONI IN C/ COMPETENZA	RISCOSSIONI IN C/ RESIDUI
	ENTRATE CORRENTI DI NATURA TRIBUTARIA, CONTRIBUTIVA E PEREQUATIVA				
100100	Tipologia 01: IMPOSTE TASSE E PROVENTI ASSIMILATI	963.667.451,12	0,00	775.520.680,38	181.635.433,90
17	ADDIZIONALE REGIONALE IRPEF NON SANITA'	239.774.174,97	0,00	219.535.322,11	18.977.240,36
20	IMPOSTA REGIONALE SULLE ATTIVITA' PRODUTTIVE (IRAP) NON SANITA'	643.036.552,92	0,00	478.547.046,16	159.633.073,18
40	IMPOSTA DI ISCRIZIONE AL PUBBLICO REGISTRO AUTOMOBILISTICO (PRA)	32.428.195,13	0,00	29.009.952,01	3.025.120,36
46	TASSA REGIONALE PER IL DIRITTO ALLO STUDIO UNIVERSITARIO	4.941.248,00	0,00	4.941.248,00	0,00
47	TASSA SULLA CONCESSIONE PER LA CACCIA E PER LA PESCA	826.973,37	0,00	826.805,37	0,00
59	TRIBUTO SPECIALE PER IL DEPOSITO IN DISCARICA DEI RIFIUTI SOLIDI	858.460,58	0,00	858.460,58	0,00
60	TRIBUTO PER L'ESERCIZIO DELLE FUNZIONI DI TUTELA, PROTEZIONE E IGIENE DELL'AMBIENTE	6.560.824,77	0,00	6.560.824,77	0,00
99	ALTRE IMPOSTE, TASSE E PROVENTI N.A.C.	35.241.021,38	0,00	35.241.021,38	0,00
100300	Tipologia 03: TRIBUTI DEVOLUTI E REGOLATI ALLE AUTONOMIE SPECIALI	5.859.094.049,18	0,00	5.728.964.506,75	4.906.161,74
01	IMPOSTA SUL REDDITO DELLE PERSONE FISICHE (EX IRPEF)	2.634.192.346,47	0,00	2.608.069.586,98	4.314.263,24
02	IMPOSTA SUL REDDITO DELLE SOCIETA' (EX IRPEG)	471.565.520,73	0,00	444.972.699,19	0,00
03	IMPOSTA SOSTITUTIVA DELL'IRPEF E DELL'IMPOSTA DI REGISTRO E DI BOLLO SULLE LOCAZIONI DI IMMOBILI PER FINALITA' ABITATIVE (CEDOLARE SECCA)	34.936.248,34	0,00	34.936.248,34	0,00
09	IMPOSTA PATRIMONIALE SUL VALORE DEGLI IMMOBILI SITUATI ALL'ESTERO	1.536.186,75	0,00	1.536.186,75	0,00
10	IMPOSTA SULLE RISERVE MATEMATICHE DELLE IMPRESE DI ASSICURAZIONE	1.566.406,26	0,00	1.566.406,26	0,00
11	IMPOSTA SUL VALORE DELLE ATTIVITA' FINANZIARIE DETENUTE ALL'ESTERO DALLE PERSONE FISICHE RESIDENTI NEL TERRITORIO DELLO STATO	1.022.012,79	0,00	1.022.012,79	0,00
15	IMPOSTA ERARIALE SUGLI AEROMOBILI PRIVATI	531,90	0,00	531,90	0,00
18	RITENUTE SUGLI INTERESSI E SU ALTRI REDDITI DA CAPITALE	262.388.174,70	0,00	262.388.174,70	0,00
21	IMPOSTA SUL VALORE AGGIUNTO (IVA) SUGLI SCAMBI INTERNI	1.678.714.872,81	0,00	1.607.015.509,60	0,00
23	IMPOSTA SULLE ASSICURAZIONI	61.002.816,83	0,00	61.002.816,83	0,00
24	ACCISA SUI TABACCHI	99.283.209,79	0,00	99.283.209,79	0,00
26	ACCISA SULL'ENERGIA ELETTRICA	36.374.533,85	0,00	36.374.533,85	0,00
28	ACCISA SULLA BENZINA PER AUTOTRAZIONE - NON SANIT	52.773.923,70	0,00	52.773.923,70	0,00
29	ACCISA SUL GASOLIO	91.216.784,87	0,00	91.216.784,87	0,00
33	IMPOSTA DI REGISTRO	68.058.768,32	0,00	68.056.962,22	8.245,61
34	IMPOSTA DI BOLLO	106.560.268,45	0,00	106.556.081,65	969,22
35	IMPOSTA IPOTECARIA	20.490.728,08	0,00	20.490.232,10	1.556,37

**PROSPETTO DELLE ENTRATE DI BILANCIO PER TITOLI, TIPOLOGIE E CATEGORIE
REGIONI**

TITOLO TIPOLOGIA CATEGORIA	DENOMINAZIONE	ACCERTAMENTI	di cui entrate accertate non ricorrenti	RISCOSSIONI IN C/ COMPETENZA	RISCOSSIONI IN C/ RESIDUI
38	IMPOSTA SUGLI INTRATTENIMENTI	129.525,69	0,00	129.525,69	0,00
45	TASSA SULLE CONCESSIONI GOVERNATIVE	4.869.086,70	0,00	4.869.086,70	0,00
62	DIRITTI CATASTALI	9.369.835,91	0,00	9.369.792,47	84,93
74	IMPOSTE SULLE SUCCESSIONI E DONAZIONI	13.946.424,92	0,00	13.946.424,92	0,00
98	ALTRE IMPOSTE SOSTITUTIVE N.A.C.	164.681.694,36	0,00	164.681.500,52	21.337,63
99	ALTRE RITENUTE N.A.C.	44.414.146,96	0,00	38.706.274,93	559.704,74
1000000	TOTALE TITOLO 1	6.822.761.500,30	0,00	6.504.485.187,13	186.541.595,64
	TRASFERIMENTI CORRENTI				
200100	Tipologia 01: TRASFERIMENTI CORRENTI DA AMMINISTRAZIONI PUBBLICHE	800.558.287,04	618.294.554,02	671.770.709,73	134.091.720,60
01	TRASFERIMENTI CORRENTI DA AMMINISTRAZIONI CENTRALI	526.352.341,85	344.124.341,85	442.598.563,15	60.364.333,81
02	TRASFERIMENTI CORRENTI DA AMMINISTRAZIONI LOCALI	269.903.936,30	269.903.936,30	226.188.472,48	67.597.044,85
03	TRASFERIMENTI CORRENTI DA ENTI DI PREVIDENZA	2.411.114,73	2.411.114,73	1.575.354,10	39.943,09
04	TRASFERIMENTI CORRENTI DA ORGANISMI INTERNI E/O UNITA' LOCALI DELLA AMMINISTRAZIONE	1.890.894,16	1.855.161,14	1.408.320,00	6.090.398,85
200200	Tipologia 02: TRASFERIMENTI CORRENTI DA FAMIGLIE	581.630,87	581.630,87	581.630,87	0,00
01	TRASFERIMENTI CORRENTI DA FAMIGLIE	581.630,87	581.630,87	581.630,87	0,00
200300	Tipologia 03: TRASFERIMENTI CORRENTI DA IMPRESE	45.312.953,06	45.312.953,06	38.975.119,53	6.012.338,00
02	ALTRI TRASFERIMENTI CORRENTI DA IMPRESE	45.312.953,06	45.312.953,06	38.975.119,53	6.012.338,00
200400	Tipologia 04: TRASFERIMENTI CORRENTI DA ISTITUZIONI SOCIALI PRIVATE	170.990,76	170.990,76	113.416,83	385.662,72
01	TRASFERIMENTI CORRENTI DA ISTITUZIONI SOCIALI PRIVATE	170.990,76	170.990,76	113.416,83	385.662,72
200500	Tipologia 05: TRASFERIMENTI CORRENTI DALL'UNIONE EUROPEA E DAL RESTO DEL MONDO	31.421.127,48	31.421.127,48	4.976.750,22	13.600.704,91
01	TRASFERIMENTI CORRENTI DALL'UNIONE EUROPEA	30.792.240,88	30.792.240,88	4.413.469,59	13.382.064,12
02	TRASFERIMENTI CORRENTI DAL RESTO DEL MONDO	628.886,60	628.886,60	563.280,63	218.640,79
2000000	TOTALE TITOLO 2	878.044.989,21	695.781.256,19	716.417.627,18	154.090.426,23
	ENTRATE EXTRATRIBUTARIE				
300000	Tipologia 00: VENDITA DI BENI E SERVIZI E PROVENTI DERIVANTI DALLA GESTIONE DEI BENI	142.310.185,65	142.310.185,65	126.703.694,13	100.831.029,62

PROSPETTO DELLE ENTRATE DI BILANCIO PER TITOLI, TIPOLOGIE E CATEGORIE

REGIONI

TITOLO TIPOLOGIA CATEGORIA	DENOMINAZIONE	ACCERTAMENTI	di cui entrate accertate non ricorrenti	RISCOSSIONI IN C/ COMPETENZA	RISCOSSIONI IN C/ RESIDUI
01	VENDITA DI BENI	338.049,79	338.049,79	297.872,29	98.860,26
02	ENTRATE DALLA VENDITA E DALL'EROGAZIONE DI SERVIZI	105.356.511,92	105.356.511,92	105.136.261,36	100.005.117,93
03	PROVENTI DERIVANTI DALLA GESTIONE DEI BENI	36.615.623,94	36.615.623,94	21.269.560,48	727.051,43
300000	Tipologia 00: PROVENTI DERIVANTI DALL'ATTIVITA' DI CONTROLLO E REPRESSIONE DELLE IRREGOLARITA' E DEGLI ILLECITI	3.257.395,83	3.257.395,83	2.487.659,52	156.019,46
01	ENTRATE DA AMMINISTRAZIONI PUBBLICHE DERIVANTI DALL'ATTIVITA' DI CONTROLLO E REPRESSIONE DELLE IRREGOLARITA' E DEGLI ILLECITI	166.465,43	166.465,43	166.465,43	300,00
02	ENTRATE DA FAMIGLIE DERIVANTI DALL'ATTIVITA' DI CONTROLLO E REPRESSIONE DELLE IRREGOLARITA' E DEGLI ILLECITI	799.145,18	799.145,18	257.138,57	119.625,67
03	ENTRATE DA IMPRESE DERIVANTI DALL'ATTIVITA' DI CONTROLLO E REPRESSIONE DELLE IRREGOLARITA' E DEGLI ILLECITI	2.155.941,78	2.155.941,78	1.934.212,08	36.093,79
04	ENTRATE DA ISTITUZIONI SOCIALI PRIVATE DERIVANTI DALL'ATTIVITA' DI CONTROLLO E REPRESSIONE DELLE IRREGOLARITA' E DEGLI ILLECITI	135.843,44	135.843,44	129.843,44	0,00
300000	Tipologia 00: INTERESSI ATTIVI	1.608.231,10	1.592.317,38	735.706,73	20.899,68
02	INTERESSI ATTIVI DA TITOLI OBBLIGAZIONARI A MEDIO - LUNGO TERMINE	371.364,11	371.364,11	371.146,51	3.072,70
03	ALTRI INTERESSI ATTIVI	1.236.866,99	1.220.953,27	364.560,22	17.826,98
300000	Tipologia 00: ALTRE ENTRATE DA REDDITI DA CAPITALE	1.248.163,70	1.248.163,70	1.248.163,70	0,00
02	ENTRATE DERIVANTI DALLA DISTRIBUZIONE DI DIVIDENDI	1.248.163,70	1.248.163,70	1.248.163,70	0,00
300000	Tipologia 00: RIMBORSI E ALTRE ENTRATE CORRENTI	46.105.625,05	45.876.727,13	42.737.370,46	2.847.595,51
01	INDENNIZZI DI ASSICURAZIONE	84.203,41	84.203,41	84.203,41	0,00
02	RIMBORSI IN ENTRATA	36.892.039,55	36.892.039,55	33.613.036,80	2.037.203,97
99	ALTRE ENTRATE CORRENTI N.A.C.	9.129.382,09	8.900.484,17	9.040.130,25	810.391,54
3000000	TOTALE TITOLO 3	194.529.601,33	194.284.789,69	173.912.594,54	103.855.544,27
	ENTRATE IN CONTO CAPITALE				
400000	Tipologia 00: CONTRIBUTI AGLI INVESTIMENTI	275.369.515,52	275.369.515,52	129.109.763,20	80.795.957,29
01	CONTRIBUTI AGLI INVESTIMENTI DA AMMINISTRAZIONI PUBBLICHE	228.638.862,31	228.638.862,31	123.372.907,64	66.539.477,92
03	CONTRIBUTI AGLI INVESTIMENTI DA IMPRESE	1.268,80	1.268,80	1.268,80	995.069,04
04	CONTRIBUTI AGLI INVESTIMENTI DA ISTITUZIONI SOCIALI PRIVATE	0,00	0,00	0,00	42.944,62
05	CONTRIBUTI AGLI INVESTIMENTI DALL'UNIONE EUROPEA E DAL RESTO DEL MONDO	46.729.384,41	46.729.384,41	5.735.586,76	13.218.465,71

PROSPETTO DELLE ENTRATE DI BILANCIO PER TITOLI, TIPOLOGIE E CATEGORIE

REGIONI

TITOLO TIPOLOGIA CATEGORIA	DENOMINAZIONE	ACCERTAMENTI	di cui entrate accertate non ricorrenti	RISCOSSIONI IN C/ COMPETENZA	RISCOSSIONI IN C/ RESIDUI
400000	Tipologia 00: ALTRI TRASFERIMENTI IN CONTO CAPITALE	479.056,23	479.056,23	479.056,23	0,00
10	ALTRI TRASFERIMENTI IN CONTO CAPITALE DA AMMINISTRAZIONI PUBBLICHE	479.056,23	479.056,23	479.056,23	0,00
400000	Tipologia 00: ENTRATE DA ALIENAZIONE DI BENI MATERIALI E IMMATERIALI	176.135,71	176.135,71	171.735,71	0,00
01	ALIENAZIONE DI BENI MATERIALI	24.818,19	24.818,19	24.818,19	0,00
02	CESSIONE DI TERRENI E DI BENI MATERIALI NON PRODOTTI	151.317,52	151.317,52	146.917,52	0,00
400000	Tipologia 00: ALTRE ENTRATE IN CONTO CAPITALE	1.692.840,90	1.692.840,90	1.578.884,09	243.618,84
03	ENTRATE IN CONTO CAPITALE DOVUTE A RIMBORSI, RECUPERI E RESTITUZIONI DI SOMME NON DOVUTE O INCASSATE IN ECCESSO	644.963,91	644.963,91	562.102,59	232.979,56
04	ALTRE ENTRATE IN CONTO CAPITALE N.A.C.	1.047.876,99	1.047.876,99	1.016.781,50	10.639,28
4000000	TOTALE TITOLO 4	277.717.548,36	277.717.548,36	131.339.439,23	81.039.576,13
	ENTRATE DA RIDUZIONE DI ATTIVITÀ FINANZIARIE				
500000	Tipologia 00: ALIENAZIONE DI ATTIVITÀ FINANZIARIE	595.002.101,00	595.002.101,00	595.002.101,00	0,00
01	ALIENAZIONE DI PARTECIPAZIONI	595.002.101,00	595.002.101,00	595.002.101,00	0,00
500000	Tipologia 00: RISCOSSIONE DI CREDITI DI BREVE TERMINE	7.147.647,71	7.147.647,71	3.379.496,87	133.823,42
01	RISCOSSIONE CREDITI DI BREVE TERMINE A TASSO AGEVOLATO DA AMMINISTRAZIONI PUBBLICHE	286.827,39	286.827,39	286.827,39	0,00
03	RISCOSSIONE CREDITI DI BREVE TERMINE A TASSO AGEVOLATO DA IMPRESE	531.650,00	531.650,00	531.650,00	0,00
04	RISCOSSIONE CREDITI DI BREVE TERMINE A TASSO AGEVOLATO DA ISTITUZIONI SOCIALI PRIVATE	6.329.170,32	6.329.170,32	2.561.019,48	133.823,42
500000	Tipologia 00: RISCOSSIONE CREDITI DI MEDIO-LUNGO TERMINE	11.205.639,32	11.205.639,32	10.958.030,58	247.301,86
01	RISCOSSIONE CREDITI DI MEDIO-LUNGO TERMINE A TASSO AGEVOLATO DA AMMINISTRAZIONI PUBBLICHE	601.653,29	601.653,29	466.653,29	200.000,00
02	RISCOSSIONE CREDITI DI MEDIO-LUNGO TERMINE A TASSO AGEVOLATO DA FAMIGLIE	1.123.844,16	1.123.844,16	1.120.586,80	16.278,36
03	RISCOSSIONE CREDITI DI MEDIO-LUNGO TERMINE A TASSO AGEVOLATO DA IMPRESE	9.276.690,83	9.276.690,83	9.276.690,83	0,00
04	RISCOSSIONE CREDITI DI MEDIO-LUNGO TERMINE A TASSO AGEVOLATO DA ISTITUZIONI SOCIALI PRIVATE	68.000,00	68.000,00	68.000,00	0,00
07	RISCOSSIONE CREDITI DI MEDIO-LUNGO TERMINE A TASSO NON AGEVOLATO DA FAMIGLIE	26.099,66	26.099,66	26.099,66	0,00

PROSPETTO DELLE ENTRATE DI BILANCIO PER TITOLI, TIPOLOGIE E CATEGORIE

REGIONI

TITOLO TIPOLOGIA CATEGORIA	DENOMINAZIONE	ACCERTAMENTI	di cui entrate accertate non ricorrenti	RISCOSSIONI IN C/ COMPETENZA	RISCOSSIONI IN C/ RESIDUI
13	RISCOSSIONE CREDITI SORTI A SEGUITO DI ESCUSSIONE DI GARANZIE IN FAVORE DI IMPRESE	109.351,38	109.351,38	0,00	31.023,50
500000	Tipologia 00: ALTRE ENTRATE PER RIDUZIONE DI ATTIVITA' FINANZIARIE	59.069.166,17	59.069.166,17	49.686.542,61	4.836.331,41
01	RIDUZIONE DI ALTRE ATTIVITA' FINANZIARIE VERSO AMMINISTRAZIONI PUBBLICHE	11.151,66	11.151,66	11.151,66	131.379,70
06	PRELIEVI DAI CONTI DI TESORERIA STATALE DIVERSI DALLA TESORERIA UNICA	59.058.014,51	59.058.014,51	49.675.390,95	1.639.545,65
07	PRELIEVI DA DEPOSITI BANCARI	0,00	0,00	0,00	3.065.406,06
5000000	TOTALE TITOLO 5	672.424.554,20	672.424.554,20	659.026.171,06	5.217.456,69
	ACCENSIONE PRESTITI				
600000	Tipologia 00: ACCENSIONE MUTUI E ALTRI FINANZIAMENTI A MEDIO LUNGO TERMINE	89.296.311,20	89.296.311,20	89.296.311,20	0,00
01	FINANZIAMENTI A MEDIO LUNGO TERMINE	89.296.311,20	89.296.311,20	89.296.311,20	0,00
6000000	TOTALE TITOLO 6	89.296.311,20	89.296.311,20	89.296.311,20	0,00
	ENTRATE PER CONTO TERZI E PARTITE DI GIRO				
900000	Tipologia 00: ENTRATE PER PARTITE DI GIRO	152.118.740,96	148.094.396,40	126.053.925,57	1.417.914,16
01	ALTRE RITENUTE	85.559.780,89	85.313.175,64	68.194.565,10	1.208.249,09
02	RITENUTE SU REDDITI DA LAVORO DIPENDENTE	62.711.068,59	59.152.881,26	54.726.341,34	151.915,90
03	RITENUTE SU REDDITI DA LAVORO AUTONOMO	1.607.641,64	1.600.000,00	893.157,55	43.542,97
99	ALTRE ENTRATE PER PARTITE DI GIRO	2.240.249,84	2.028.339,50	2.239.861,58	14.206,20
900000	Tipologia 00: ENTRATE PER CONTO TERZI	16.126.461,98	16.126.461,98	15.666.035,83	34.534,89
02	TRASFERIMENTI DA AMMINISTRAZIONI PUBBLICHE PER OPERAZIONI CONTO TERZI	4.561.870,36	4.561.870,36	4.101.444,21	33.634,89
04	DEPOSITI DI/PRESSO TERZI	443.617,62	443.617,62	443.617,62	900,00
05	RISCOSSIONE IMPOSTE E TRIBUTI PER CONTO TERZI	11.120.974,00	11.120.974,00	11.120.974,00	0,00
9000000	TOTALE TITOLO 9	168.245.202,94	164.220.858,38	141.719.961,40	1.452.449,05
	TOTALE TITOLI	9.103.019.707,54	2.093.725.318,02	8.416.197.291,74	532.197.048,01

RIEPILOGO SPESE PER TITOLI E MACROAGGREGATI

IMPEGNI

TITOLI E MACROAGGREGATI DI SPESA		Totale	- di cui non ricorrenti
TITOLO 1 - SPESE CORRENTI			
01	REDDITI DA LAVORO DIPENDENTE	215.656.214,58	4.069,31
02	IMPOSTE E TASSE A CARICO DELL'ENTE	17.188.881,81	175.348,19
03	ACQUISTO DI BENI E SERVIZI	541.802.843,22	116.970.548,88
04	TRASFERIMENTI CORRENTI	4.955.757.151,50	410.447.216,84
07	INTERESSI PASSIVI	14.202.023,96	0,00
08	ALTRE SPESE PER REDDITI DA CAPITALE	0,00	0,00
09	RIMBORSI E POSTE CORRETTIVE DELLE ENTRATE	2.077.782,24	117.012,30
10	ALTRE SPESE CORRENTI	1.275.182,33	0,00
	Totale TITOLO 1	5.747.960.079,64	527.714.195,52
TITOLO 2 - SPESE IN CONTO CAPITALE			
02	INVESTIMENTI FISSI LORDI E ACQUISTO DI TERRENI	79.748.174,39	79.453.915,86
03	CONTRIBUTI AGLI INVESTIMENTI	1.313.363.913,88	1.309.214.512,15
04	ALTRI TRASFERIMENTI IN CONTO CAPITALE	3.023.072,87	3.023.072,87
05	ALTRE SPESE IN CONTO CAPITALE	0,00	0,00
	Totale TITOLO 2	1.396.135.161,14	1.391.691.500,88
TITOLO 3 - SPESE PER INCREMENTO DI ATTIVITA' FINANZIARIE			
01	ACQUISIZIONI DI ATTIVITA' FINANZIARIE	597.102.100,77	597.102.100,77
02	CONCESSIONE CREDITI DI BREVE TERMINE	107.249.065,54	107.249.065,54
03	CONCESSIONE CREDITI DI MEDIO-LUNGO TERMINE	76.763.658,42	76.763.658,42
04	ALTRE SPESE PER INCREMENTO DI ATTIVITA' FINANZIARIE	59.069.166,17	59.069.166,17
	Totale TITOLO 3	840.183.990,90	840.183.990,90
TITOLO 4 - RIMBORSO DI PRESTITI			
01	RIMBORSO DI TITOLI OBBLIGAZIONARI	1.375.351,02	0,00
03	RIMBORSO MUTUI E ALTRI FINANZIAMENTI A MEDIO LUNGO TERMINE	34.051.758,76	0,00
	Totale TITOLO 4	35.427.109,78	0,00
TITOLO 7 - SPESE PER CONTO TERZI E PARTITE DI GIRO			
01	USCITE PER PARTITE DI GIRO	152.103.265,71	148.260.831,49
02	USCITE PER CONTO TERZI	16.126.461,98	16.126.461,98
	Totale TITOLO 7	168.229.727,69	164.387.293,47
TOTALE IMPEGNI		8.187.936.069,15	2.923.976.980,77

PROSPETTO DELLE SPESE DI BILANCIO PER MISSIONI, PROGRAMMI E MACROAGGREGATI
SPESE CORRENTI - IMPEGNI
Esercizio finanziario 2023

MISSIONI E PROGRAMMI MACROAGGREGATI	Redditi da lavoro dipendente	Imposte e tasse a carico dell'ente	Acquisto di beni e servizi	Trasferimenti correnti	Trasferimenti di tributi	Fondi perequativi	Interessi passivi	Altre spese per redditi da capitale	Rimborsi e poste correttive delle entrate	Altre spese correnti	Totale
	101	102	103	104	105	106	107	108	109	110	100
Missione 01 SERVIZI ISTITUZIONALI E GENERALI, DI GESTIONE											
01 ORGANI ISTITUZIONALI	0,00	1.097.359,54	18.965.052,36	531.872,91	0,00	0,00	0,00	0,00	0,00	22.467,00	20.616.751,81
02 SEGRETERIA GENERALE	0,00	0,00	1.162.170,13	0,00	0,00	0,00	0,00	0,00	0,00	0,00	1.162.170,13
03 GESTIONE ECONOMICA, FINANZIARIA, PROGRAMMAZIONE, PROVVEDITORATO	4.611,77	53.572,76	21.809.263,17	0,00	0,00	0,00	2.000,00	0,00	111.898,63	295.975,78	22.277.322,11
04 GESTIONE DELLE ENTRATE TRIBUTARIE E SERVIZI FISCALI	0,00	15.743.320,51	1.106.000,00	653.583.329,07	0,00	0,00	0,00	0,00	30.652,28	7.539,95	670.470.841,81
05 GESTIONE DEI BENI DEMANIALI E PATRIMONIALI	0,00	745,92	1.049.621,87	0,00	0,00	0,00	0,00	0,00	13.974,30	205.501,40	1.269.843,49
06 UFFICIO TECNICO	0,00	0,00	5.647.841,88	0,00	0,00	0,00	0,00	0,00	0,00	0,00	5.647.841,88
07 ELEZIONI E CONSULTAZIONI POPOLARI - ANAGRAFE E STATO CIVILE	0,00	0,00	248.211,64	4.496.105,45	0,00	0,00	0,00	0,00	0,00	0,00	4.744.317,09
08 STATISTICA E SISTEMI INFORMATIVI	0,00	0,00	49.883.376,31	1.300,00	0,00	0,00	0,00	0,00	0,00	0,00	49.884.676,31
10 RISORSE UMANE	203.966.497,05	17.704,69	12.503.693,41	3.621.866,52	0,00	0,00	0,00	0,00	1.149.607,72	99.548,00	221.358.917,39
11 ALTRI SERVIZI GENERALI	2.820,00	117.116,39	900.493,58	13.009,40	0,00	0,00	0,00	0,00	757.389,78	348.899,67	2.139.728,82
12 POLITICA REGIONALE UNITARIA PER I SERVIZI ISTITUZIONALI, GENERALI E DI GESTIONE (SOLO PER LE REGIONI)	0,00	0,00	808.466,84	3.968,00	0,00	0,00	0,00	0,00	0,00	0,00	812.434,84
01 TOTALE MISSIONE 01 SERVIZI ISTITUZIONALI E GENERALI, DI GESTIONE	203.973.928,82	17.029.819,81	114.084.191,19	662.251.451,35	0,00	0,00	2.000,00	0,00	2.063.522,71	979.931,80	1.000.384.845,68
Missione 03 ORDINE PUBBLICO E SICUREZZA											

PROSPETTO DELLE SPESE DI BILANCIO PER MISSIONI, PROGRAMMI E MACROAGGREGATI
SPESE CORRENTI - IMPEGNI
Esercizio finanziario 2023

MISSIONI E PROGRAMMI MACROAGGREGATI	Redditi da lavoro dipendente	Imposte e tasse a carico dell'ente	Acquisto di beni e servizi	Trasferimenti correnti	Trasferimenti di tributi	Fondi perequativi	Interessi passivi	Altre spese per redditi da capitale	Rimborsi e poste correttive delle entrate	Altre spese correnti	Totale
	101	102	103	104	105	106	107	108	109	110	100
01 POLIZIA LOCALE E AMMINISTRATIVA	0.00	0.00	134.095,26	5.052,00	0.00	0.00	0.00	0.00	0.00	0.00	139.147,26
02 SISTEMA INTEGRATO DI SICUREZZA URBANA	0.00	0.00	0.00	3.607.161,41	0.00	0.00	0.00	0.00	0.00	0.00	3.607.161,41
03 TOTALE MISSIONE 03 ORDINE PUBBLICO E SICUREZZA	0.00	0.00	134.095,26	3.612.213,41	0.00	0.00	0.00	0.00	0.00	0.00	3.746.308,67
Missione 04 ISTRUZIONE E DIRITTO ALLO STUDIO											
01 ISTRUZIONE PRESCOLASTICA	0.00	0.00	0.00	3.589.510,35	0.00	0.00	0.00	0.00	0.00	0.00	3.589.510,35
02 ALTRI ORDINI DI ISTRUZIONE NON UNIVERSITARIA	0.00	0.00	0.00	7.807.066,75	0.00	0.00	0.00	0.00	0.00	0.00	7.807.066,75
03 EDILIZIA SCOLASTICA (SOLO PER LE REGIONI)	0.00	0.00	0.00	43.022,77	0.00	0.00	0.00	0.00	0.00	0.00	43.022,77
04 ISTRUZIONE UNIVERSITARIA	0.00	0.00	0.00	21.606.075,12	0.00	0.00	0.00	0.00	0.00	0.00	21.606.075,12
05 ISTRUZIONE TECNICA SUPERIORE	0.00	0.00	0.00	4.945.061,50	0.00	0.00	0.00	0.00	0.00	0.00	4.945.061,50
06 SERVIZI AUSILIARI ALLO ISTRUZIONE	0.00	0.00	57.234,18	209.000,00	0.00	0.00	0.00	0.00	0.00	195.444,85	461.679,03
07 DIRITTO ALLO STUDIO	0.00	0.00	0.00	9.463.966,08	0.00	0.00	0.00	0.00	12.259,53	0.00	9.476.225,61
04 TOTALE MISSIONE 04 ISTRUZIONE E DIRITTO ALLO STUDIO	0.00	0.00	57.234,18	47.663.702,57	0.00	0.00	0.00	0.00	12.259,53	195.444,85	47.928.641,13
Missione 05 TUTELA E VALORIZZAZIONE DEI BENI E ATTIVITA' CULTURALI											
01 VALORIZZAZIONE DEI BENI DI INTERESSE STORICO	0.00	0.00	11.947,12	8.348.506,59	0.00	0.00	0.00	0.00	0.00	0.00	8.360.453,71
02 ATTIVITA' CULTURALI E INTERVENTI DIVERSI NEL SETTORE CULTURALE	0.00	0.00	741.767,42	71.888.391,74	0.00	0.00	0.00	0.00	0.00	0.00	72.630.159,16

PROSPETTO DELLE SPESE DI BILANCIO PER MISSIONI, PROGRAMMI E MACROAGGREGATI
SPESE CORRENTI - IMPEGNI
Esercizio finanziario 2023

MISSIONI E PROGRAMMI MACROAGGREGATI	Redditi da lavoro dipendente	Imposte e tasse a carico dell'ente	Acquisto di beni e servizi	Trasferimenti correnti	Trasferimenti di tributi	Fondi perequativi	Interessi passivi	Altre spese per redditi da capitale	Rimborsi e poste correttive delle entrate	Altre spese correnti	Totale
	101	102	103	104	105	106	107	108	109	110	100
05 TOTALE MISSIONE 05 TUTELA E VALORIZZAZIONE DEI BENI E ATTIVITA' CULTURALI	0.00	0.00	753.714,54	80.236.898,33	0.00	0.00	0.00	0.00	0.00	0.00	80.990.612,87
Missione 06 POLITICHE GIOVANILI, SPORT E TEMPO LIBERO											
01 SPORT E TEMPO LIBERO	0.00	0.00	17.080,00	11.733.705,79	0.00	0.00	0.00	0.00	0.00	0.00	11.750.785,79
02 GIOVANI	0.00	0.00	95.800,00	388.657,00	0.00	0.00	0.00	0.00	0.00	0.00	484.457,00
06 TOTALE MISSIONE 06 POLITICHE GIOVANILI, SPORT E TEMPO LIBERO	0.00	0.00	112.880,00	12.122.362,79	0.00	0.00	0.00	0.00	0.00	0.00	12.235.242,79
Missione 07 TURISMO											
01 SVILUPPO E VALORIZZAZIONE DEL TURISMO	6.193,64	0.00	0.00	36.722.875,40	0.00	0.00	0.00	0.00	0.00	0.00	36.729.069,04
07 TOTALE MISSIONE 07 TURISMO	6.193,64	0.00	0.00	36.722.875,40	0.00	0.00	0.00	0.00	0.00	0.00	36.729.069,04
Missione 08 ASSETTO DEL TERRITORIO ED EDILIZIA ABITATIVA											
01 URBANISTICA E ASSETTO DEL TERRITORIO	0.00	0.00	8.244,53	6.524.448,49	0.00	0.00	0.00	0.00	0.00	0.00	6.532.693,02
02 EDILIZIA RESIDENZIALE PUBBLICA E LOCALE E PIANI DI EDILIZIA ECONOMICO-POPOLARE	0.00	0.00	3.219.512,22	184,07	0.00	0.00	0.00	0.00	0.00	7.151,50	3.226.847,79
08 TOTALE MISSIONE 08 ASSETTO DEL TERRITORIO ED EDILIZIA ABITATIVA	0.00	0.00	3.227.756,75	6.524.632,56	0.00	0.00	0.00	0.00	0.00	7.151,50	9.759.540,81
Missione 09 SVILUPPO SOSTENIBILE E TUTELA DEL TERRITORIO E DELL'AMBIENTE											

PROSPETTO DELLE SPESE DI BILANCIO PER MISSIONI, PROGRAMMI E MACROAGGREGATI
SPESE CORRENTI - IMPEGNI
Esercizio finanziario 2023

MISSIONI E PROGRAMMI MACROAGGREGATI	Redditi da lavoro dipendente	Imposte e tasse a carico dell'ente	Acquisto di beni e servizi	Trasferimenti correnti	Trasferimenti di tributi	Fondi perequativi	Interessi passivi	Altre spese per redditi da capitale	Rimborsi e poste correttive delle entrate	Altre spese correnti	Totale
	101	102	103	104	105	106	107	108	109	110	100
01 DIFESA DEL SUOLO	7.175.129,45	312,00	2.638.033,70	3.661.359,78	0,00	0,00	0,00	0,00	2.000,00	37.991,82	13.514.826,75
02 TUTELA, VALORIZZAZIONE E RECUPERO AMBIENTALE	0,00	0,00	1.568.056,73	27.494.383,09	0,00	0,00	796.619,32	0,00	0,00	0,00	29.859.059,14
03 RIFIUTI	0,00	0,00	0,00	864.026,51	0,00	0,00	0,00	0,00	0,00	0,00	864.026,51
04 SERVIZIO IDRICO INTEGRATO	0,00	0,00	45.528,54	10.412.741,28	0,00	0,00	0,00	0,00	0,00	0,00	10.458.269,82
05 AREE PROTETTE, PARCHI NATURALI, PROTEZIONE NATURALISTICA E FORESTAZIONE	0,00	50,00	556.035,89	4.687.321,27	0,00	0,00	0,00	0,00	0,00	0,00	5.243.407,16
07 SVILUPPO SOSTENIBILE TERRITORIO MONTANO PICCOLI COMUNI	0,00	0,00	37.302,80	174.039,45	0,00	0,00	0,00	0,00	0,00	0,00	211.342,25
08 QUALITA' DELL'ARIA E RIDUZIONE DELL'INQUINAMENTO	0,00	0,00	96.768,66	1.189.467,17	0,00	0,00	0,00	0,00	0,00	0,00	1.286.235,83
09 TOTALE MISSIONE 09 SVILUPPO SOSTENIBILE E TUTELA DEL TERRITORIO E DELL'AMBIENTE	7.175.129,45	362,00	4.941.726,32	48.483.338,55	0,00	0,00	796.619,32	0,00	2.000,00	37.991,82	61.437.167,46
Missione 10 TRASPORTI E DIRITTO ALLA MOBILITA'											
01 TRASPORTO FERROVIARIO	0,00	0,00	93.932.801,51	844.107,80	0,00	0,00	0,00	0,00	0,00	0,00	94.776.909,31
02 TRASPORTO PUBBLICO LOCALE	0,00	0,00	147.372.131,17	4.894.970,27	0,00	0,00	0,00	0,00	0,00	0,00	152.267.101,44
03 TRASPORTO PER VIE D'ACQUA	0,00	0,00	2.984.371,41	9.301.685,60	0,00	0,00	0,00	0,00	0,00	0,00	12.286.057,01
04 ALTRE MODALITA' DI TRASPORTO	0,00	0,00	364.421,81	8.600.865,05	0,00	0,00	0,00	0,00	0,00	0,00	8.965.286,86
05 VIABILITA' E INFRASTRUTTURE STRADALI	0,00	0,00	16.756.338,64	33.587.085,98	0,00	0,00	0,00	0,00	0,00	0,00	50.343.424,62

PROSPETTO DELLE SPESE DI BILANCIO PER MISSIONI, PROGRAMMI E MACROAGGREGATI
SPESE CORRENTI - IMPEGNI
Esercizio finanziario 2023

MISSIONI E PROGRAMMI MACROAGGREGATI	Redditi da lavoro dipendente	Imposte e tasse a carico dell'ente	Acquisto di beni e servizi	Trasferimenti correnti	Trasferimenti di tributi	Fondi perequativi	Interessi passivi	Altre spese per redditi da capitale	Rimborsi e poste correttive delle entrate	Altre spese correnti	Totale
	101	102	103	104	105	106	107	108	109	110	100
10 TOTALE MISSIONE 10 TRASPORTI E DIRITTO ALLA MOBILITA'	0,00	0,00	261.410.064,54	57.228.714,70	0,00	0,00	0,00	0,00	0,00	0,00	318.638.779,24
Missione 11 SOCCORSO CIVILE											
01 SISTEMA DI PROTEZIONE CIVILE	0,00	0,00	966.545,26	1.065.177,61	0,00	0,00	0,00	0,00	0,00	0,00	2.031.722,87
02 INTERVENTI A SEGUITO DI CALAMITA' NATURALI	7.192,69	2.300,00	0,00	40.804,44	0,00	0,00	0,00	0,00	0,00	0,00	50.297,13
11 TOTALE MISSIONE 11 SOCCORSO CIVILE	7.192,69	2.300,00	966.545,26	1.105.982,05	0,00	0,00	0,00	0,00	0,00	0,00	2.082.020,00
Missione 12 DIRITTI SOCIALI, POLITICHE SOCIALI E FAMIGLIA											
01 INTERVENTI PER L'INFANZIA E I MINORI E PER ASILI NIDO	0,00	0,00	561.604,68	34.903.398,29	0,00	0,00	0,00	0,00	0,00	0,00	35.465.002,97
02 INTERVENTI PER LA DISABILITA'	0,00	0,00	0,00	67.196.695,67	0,00	0,00	0,00	0,00	0,00	0,00	67.196.695,67
03 INTERVENTI PER GLI ANZIANI	0,00	0,00	4.720.386,37	675.897,56	0,00	0,00	0,00	0,00	0,00	0,00	5.396.283,93
04 INTERVENTI PER SOGGETTI A RISCHIO DI ESCLUSIONE SOCIALE	0,00	0,00	66.750,00	13.491.686,71	0,00	0,00	0,00	0,00	0,00	0,00	13.558.436,71
05 INTERVENTI PER LE FAMIGLIE	0,00	0,00	437.000,00	19.949.311,99	0,00	0,00	0,00	0,00	0,00	0,00	20.386.311,99
06 INTERVENTI PER IL DIRITTO ALLA CASA	0,00	0,00	0,00	31.670.672,76	0,00	0,00	0,00	0,00	0,00	0,00	31.670.672,76
07 PROGRAMMAZIONE E GOVERNO DELLA RETE DEI SERVIZI SOCIOSANITARI E SOCIALI	0,00	0,00	7.526,18	149.006.991,50	0,00	0,00	0,00	0,00	0,00	0,00	149.014.517,68
08 COOPERAZIONE E ASSOCIAZIONISMO	0,00	0,00	411.000,00	5.190.680,85	0,00	0,00	0,00	0,00	0,00	4.704,00	5.606.384,85

PROSPETTO DELLE SPESE DI BILANCIO PER MISSIONI, PROGRAMMI E MACROAGGREGATI
SPESE CORRENTI - IMPEGNI
Esercizio finanziario 2023

MISSIONI E PROGRAMMI MACROAGGREGATI	Redditi da lavoro dipendente	Imposte e tasse a carico dell'ente	Acquisto di beni e servizi	Trasferimenti correnti	Trasferimenti di tributi	Fondi perequativi	Interessi passivi	Altre spese per redditi da capitale	Rimborsi e poste correttive delle entrate	Altre spese correnti	Totale
	101	102	103	104	105	106	107	108	109	110	100
12 TOTALE MISSIONE 12 DIRITTI SOCIALI, POLITICHE SOCIALI E FAMIGLIA	0.00	0.00	6.204.267,23	322.085.335,33	0.00	0.00	0.00	0.00	0.00	4.704,00	328.294.306,56
Missione 13 TUTELA DELLA SALUTE											
01 SERVIZIO SANITARIO REGIONALE - FINANZIAMENTO ORDINARIO CORRENTE PER LA GARANZIA DEI LEA	0.00	0.00	103.596.006,04	2.870.978.466,84	0.00	0.00	0.00	0.00	0.00	0.00	2.974.574.472,88
02 SERVIZIO SANITARIO REGIONALE - FINANZIAMENTO AGGIUNTIVO CORRENTE PER LIVELLI DI ASSISTENZA SUPERIORI AI LEA	0.00	0.00	0.00	50.000,00	0.00	0.00	0.00	0.00	0.00	0.00	50.000,00
05 SERVIZIO SANITARIO REGIONALE - INVESTIMENTI SANITARI	0.00	0.00	0.00	8.306.695,51	0.00	0.00	0.00	0.00	0.00	0.00	8.306.695,51
07 ULTERIORI SPESE IN MATERIA SANITARIA	0.00	0.00	34.580.180,26	9.840.427,17	0.00	0.00	0.00	0.00	0.00	0.00	44.420.607,43
13 TOTALE MISSIONE 13 TUTELA DELLA SALUTE	0.00	0.00	138.176.186,30	2.889.175.589,52	0.00	0.00	0.00	0.00	0.00	0.00	3.027.351.775,82
Missione 14 SVILUPPO ECONOMICO E COMPETITIVITA'											

PROSPETTO DELLE SPESE DI BILANCIO PER MISSIONI, PROGRAMMI E MACROAGGREGATI
SPESE CORRENTI - IMPEGNI
Esercizio finanziario 2023

MISSIONI E PROGRAMMI MACROAGGREGATI	Redditi da lavoro dipendente	Imposte e tasse a carico dell'ente	Acquisto di beni e servizi	Trasferimenti correnti	Trasferimenti di tributi	Fondi perequativi	Interessi passivi	Altre spese per redditi da capitale	Rimborsi e poste correttive delle entrate	Altre spese correnti	Totale
	101	102	103	104	105	106	107	108	109	110	100
01 INDUSTRIA PMI E ARTIGIANATO	0.00	0.00	632.320,45	8.945.703,58	0.00	0.00	0.00	0.00	0.00	0.00	9.578.024,03
02 COMMERCIO - RETI DISTRIBUTIVE - TUTELA DEI CONSUMATORI	0.00	0.00	801.700,00	64.766.954,08	0.00	0.00	0.00	0.00	0.00	0.00	65.568.654,08
03 RICERCA E INNOVAZIONE	0.00	0.00	0.00	2.592.067,01	0.00	0.00	0.00	0.00	0.00	10.737,50	2.602.804,51
04 RETI E ALTRI SERVIZI DI PUBBLICA UTILITA'	0.00	0.00	2.564.846,01	0.00	0.00	0.00	0.00	0.00	0.00	0.00	2.564.846,01
05 POLITICA REGIONALE UNITARIA PER LO SVILUPPO ECONOMICO E LA COMPETITIVITA' (SOLO PER LE REGIONI)	0.00	156.400,00	1.627.398,84	50.000,00	0.00	0.00	0.00	0.00	0.00	0.00	1.833.798,84
14 TOTALE MISSIONE 14 SVILUPPO ECONOMICO E COMPETITIVITA'	0.00	156.400,00	5.626.265,30	76.354.724,67	0.00	0.00	0.00	0.00	0.00	10.737,50	82.148.127,47
Missione 15 POLITICHE PER IL LAVORO E LA FORMAZIONE PROFESSIONALE											
01 SERVIZI PER LO SVILUPPO DEL MERCATO DEL LAVORO	4.493.769,98	0.00	147.930,89	0.00	0.00	0.00	0.00	0.00	0.00	0.00	4.641.700,87
02 FORMAZIONE PROFESSIONALE	0.00	0.00	824.079,82	80.083.990,54	0.00	0.00	0.00	0.00	0.00	0.00	80.908.070,36
03 SOSTEGNO ALL'OCCUPAZIONE	0.00	0.00	101.056,01	23.957.703,41	0.00	0.00	0.00	0.00	0.00	0.00	24.058.759,42
04 POLITICA REGIONALE UNITARIA PER IL LAVORO E LA FORMAZIONE PROFESSIONALE (SOLO PER LE REGIONI)	0.00	0.00	1.170.679,49	0.00	0.00	0.00	0.00	0.00	0.00	0.00	1.170.679,49
15 TOTALE MISSIONE 15 POLITICHE PER IL LAVORO E LA FORMAZIONE PROFESSIONALE	4.493.769,98	0.00	2.243.746,21	104.041.693,95	0.00	0.00	0.00	0.00	0.00	0.00	110.779.210,14
Missione 16 AGRICOLTURA, POLITICHE AGROALIMENTARI E PESCA											

PROSPETTO DELLE SPESE DI BILANCIO PER MISSIONI, PROGRAMMI E MACROAGGREGATI
SPESE CORRENTI - IMPEGNI
Esercizio finanziario 2023

MISSIONI E PROGRAMMI MACROAGGREGATI	Redditi da lavoro dipendente	Imposte e tasse a carico dell'ente	Acquisto di beni e servizi	Trasferimenti correnti	Trasferimenti di tributi	Fondi perequativi	Interessi passivi	Altre spese per redditi da capitale	Rimborsi e poste correttive delle entrate	Altre spese correnti	Totale
	101	102	103	104	105	106	107	108	109	110	100
01 SVILUPPO DEL SETTORE AGRICOLO E DEL SISTEMA AGROALIMENTARE	0.00	0.00	2.006.675,36	29.263.399,96	0.00	0.00	0.00	0.00	0.00	0.00	31.270.075,32
02 CACCIA E PESCA	0.00	0.00	551.121,14	8.354.794,85	0.00	0.00	0.00	0.00	0.00	36.220,86	8.942.136,85
16 TOTALE MISSIONE 16 AGRICOLTURA, POLITICHE AGROALIMENTARI E PESCA	0.00	0.00	2.557.796,50	37.618.194,81	0.00	0.00	0.00	0.00	0.00	36.220,86	40.212.212,17
Missione 17 ENERGIA E DIVERSIFICAZIONE DELLE FONTI ENERGETICHE											
01 FONTI ENERGETICHE	0.00	0.00	113.462,54	1.449.112,12	0.00	0.00	0.00	0.00	0.00	0.00	1.562.574,66
17 TOTALE MISSIONE 17 ENERGIA E DIVERSIFICAZIONE DELLE FONTI ENERGETICHE	0.00	0.00	113.462,54	1.449.112,12	0.00	0.00	0.00	0.00	0.00	0.00	1.562.574,66
Missione 18 RELAZIONI CON LE ALTRE AUTONOMIE TERRITORIALI E LOCALI											
01 RELAZIONI FINANZIARIE CON LE ALTRE AUTONOMIE TERRITORIALI	0.00	0.00	170.424,73	567.912.895,70	0.00	0.00	0.00	0.00	0.00	3.000,00	568.086.320,43
18 TOTALE MISSIONE 18 RELAZIONI CON LE ALTRE AUTONOMIE TERRITORIALI E LOCALI	0.00	0.00	170.424,73	567.912.895,70	0.00	0.00	0.00	0.00	0.00	3.000,00	568.086.320,43
Missione 19 RELAZIONI INTERNAZIONALI											
01 RELAZIONI INTERNAZIONALI E COOPERAZIONE ALLO SVILUPPO	0.00	0.00	181.009,31	1.005.937,50	0.00	0.00	0.00	0.00	0.00	0.00	1.186.946,81
02 COOPERAZIONE TERRITORIALE (SOLO PER LE REGIONI)	0.00	0.00	841.477,06	161.496,19	0.00	0.00	0.00	0.00	0.00	0.00	1.002.973,25

PROSPETTO DELLE SPESE DI BILANCIO PER MISSIONI, PROGRAMMI E MACROAGGREGATI
SPESE CORRENTI - IMPEGNI
Esercizio finanziario 2023

MISSIONI E PROGRAMMI MACROAGGREGATI	Redditi da lavoro dipendente	Imposte e tasse a carico dell'ente	Acquisto di beni e servizi	Trasferimenti correnti	Trasferimenti di tributi	Fondi perequativi	Interessi passivi	Altre spese per redditi da capitale	Rimborsi e poste correttive delle entrate	Altre spese correnti	Totale
	101	102	103	104	105	106	107	108	109	110	100
19 TOTALE MISSIONE 19 RELAZIONI INTERNAZIONALI	0.00	0.00	1.022.486,37	1.167.433,69	0.00	0.00	0.00	0.00	0.00	0.00	2.189.920,06
Missione 50 DEBITO PUBBLICO											
01 QUOTA INTERESSI AMMORTAMENTO MUTUI E PRESTITI OBBLIGAZIONARI	0.00	0.00	0.00	0.00	0.00	0.00	13.403.404,64	0.00	0.00	0.00	13.403.404,64
50 TOTALE MISSIONE 50 DEBITO PUBBLICO	0.00	0.00	0.00	0.00	0.00	0.00	13.403.404,64	0.00	0.00	0.00	13.403.404,64
TOTALE GENERALE	215.656.214,58	17.188.881,81	541.802.843,22	4.955.757.151,50	0.00	0.00	14.202.023,96	0.00	2.077.782,24	1.275.182,33	5.747.960.079,64

PROSPETTO DELLE SPESE DI BILANCIO PER MISSIONI, PROGRAMMI E MACROAGGREGATI
SPESE IN CONTO CAPITALE E SPESE PER INCREMENTO DI ATTIVITA' FINANZIARIE - IMPEGNI
Esercizio finanziario 2023

MISSIONI E PROGRAMMI MACROAGGREGATI	Tributi in conto capitale a carico dell'ente	Investimenti fissi lordi e acquisto di terreni	Contributi agli investimenti	Altri trasferimenti in conto capitale	Altre spese in conto capitale	TOTALE SPESE IN CONTO CAPITALE	Acquisizioni di attività finanziarie	Concessione crediti di breve termine	Concessione crediti di medio - lungo termine	Altre spese per incremento di attività finanziarie	TOTALE SPESE PER INCREMENTO DI ATTIVITA' FINANZIARIE
	201	202	203	204	205	200	301	302	303	304	300
Missione 01 SERVIZI ISTITUZIONALI E GENERALI, DI GESTIONE											
01 ORGANI ISTITUZIONALI	0.00	21.063,15	0.00	0.00	0.00	21.063,15	0.00	0.00	0.00	0.00	0.00
03 GESTIONE ECONOMICA, FINANZIARIA, PROGRAMMAZIONE, PROVVEDITORATO	0.00	1.341.674,51	0.00	0.00	0.00	1.341.674,51	0.00	0.00	0.00	59.069.166,17	59.069.166,17
05 GESTIONE DEI BENI DEMANIALI E PATRIMONIALI	0.00	2.073.000,00	0.00	0.00	0.00	2.073.000,00	0.00	0.00	0.00	0.00	0.00
06 UFFICIO TECNICO	0.00	5.069.375,29	0.00	0.00	0.00	5.069.375,29	0.00	0.00	0.00	0.00	0.00
08 STATISTICA E SISTEMI INFORMATIVI	0.00	15.681.208,02	0.00	0.00	0.00	15.681.208,02	0.00	0.00	0.00	0.00	0.00
10 RISORSE UMANE	0.00	0.00	0.00	0.00	0.00	0.00	0.00	0.00	151.900,40	0.00	151.900,40
Totale Missione 01 - SERVIZI ISTITUZIONALI E GENERALI, DI GESTIONE	0.00	24.186.320,97	0.00	0.00	0.00	24.186.320,97	0.00	0.00	151.900,40	59.069.166,17	59.221.066,57
Missione 03 ORDINE PUBBLICO E SICUREZZA											
01 POLIZIA LOCALE E AMMINISTRATIVA	0.00	0.00	101.359,71	0.00	0.00	101.359,71	0.00	0.00	0.00	0.00	0.00
02 SISTEMA INTEGRATO DI SICUREZZA URBANA	0.00	0.00	7.511.953,52	0.00	0.00	7.511.953,52	0.00	0.00	0.00	0.00	0.00
Totale Missione 03 - ORDINE PUBBLICO E SICUREZZA	0.00	0.00	7.613.313,23	0.00	0.00	7.613.313,23	0.00	0.00	0.00	0.00	0.00

PROSPETTO DELLE SPESE DI BILANCIO PER MISSIONI, PROGRAMMI E MACROAGGREGATI
SPESE IN CONTO CAPITALE E SPESE PER INCREMENTO DI ATTIVITA' FINANZIARIE - IMPEGNI
Esercizio finanziario 2023

MISSIONI E PROGRAMMI MACROAGGREGATI	Tributi in conto capitale a carico dell'ente	Investimenti fissi lordi e acquisto di terreni	Contributi agli investimenti	Altri trasferimenti in conto capitale	Altre spese in conto capitale	TOTALE SPESE IN CONTO CAPITALE	Acquisizioni di attività finanziarie	Concessione crediti di breve termine	Concessione crediti di medio - lungo termine	Altre spese per incremento di attività finanziarie	TOTALE SPESE PER INCREMENTO DI ATTIVITA' FINANZIARIE
	201	202	203	204	205	200	301	302	303	304	300
Missione 04 ISTRUZIONE E DIRITTO ALLO STUDIO											
01 ISTRUZIONE PRESCOLASTICA	0.00	0.00	6.910.093,81	0.00	0.00	6.910.093,81	0.00	0.00	0.00	0.00	0.00
02 ALTRI ORDINI DI ISTRUZIONE NON UNIVERSITARIA	0.00	742.261,04	36.364.496,97	0.00	0.00	37.106.758,01	0.00	1.047.978,81	0.00	0.00	1.047.978,81
03 EDILIZIA SCOLASTICA (SOLO PER LE REGIONI)	0.00	0.00	46.186.628,84	0.00	0.00	46.186.628,84	0.00	0.00	0.00	0.00	0.00
04 ISTRUZIONE UNIVERSITARIA	0.00	0.00	14.166.972,50	0.00	0.00	14.166.972,50	0.00	0.00	270.000,00	0.00	270.000,00
05 ISTRUZIONE TECNICA SUPERIORE	0.00	0.00	298.940,00	0.00	0.00	298.940,00	0.00	0.00	0.00	0.00	0.00
06 SERVIZI AUSILIARI ALLO ISTRUZIONE	0.00	0.00	229.072,11	0.00	0.00	229.072,11	0.00	0.00	0.00	0.00	0.00
07 DIRITTO ALLO STUDIO	0.00	0.00	15.000,00	0.00	0.00	15.000,00	0.00	0.00	0.00	0.00	0.00
Totale Missione 04 - ISTRUZIONE E DIRITTO ALLO STUDIO	0.00	742.261,04	104.171.204,23	0.00	0.00	104.913.465,27	0.00	1.047.978,81	270.000,00	0.00	1.317.978,81
Missione 05 TUTELA E VALORIZZAZIONE DEI BENI E ATTIVITA' CULTURALI											
01 VALORIZZAZIONE DEI BENI DI INTERESSE STORICO	0.00	0.00	21.277.121,18	0.00	0.00	21.277.121,18	0.00	0.00	0.00	0.00	0.00
02 ATTIVITA' CULTURALI E INTERVENTI DIVERSI NEL SETTORE CULTURALE	0.00	275,34	26.633.393,98	40.000,00	0.00	26.673.669,32	0.00	807.979,50	0.00	0.00	807.979,50
Totale Missione 05 - TUTELA E VALORIZZAZIONE DEI BENI E ATTIVITA' CULTURALI	0.00	275,34	47.910.515,16	40.000,00	0.00	47.950.790,50	0.00	807.979,50	0.00	0.00	807.979,50

PROSPETTO DELLE SPESE DI BILANCIO PER MISSIONI, PROGRAMMI E MACROAGGREGATI
SPESE IN CONTO CAPITALE E SPESE PER INCREMENTO DI ATTIVITA' FINANZIARIE - IMPEGNI
Esercizio finanziario 2023

MISSIONI E PROGRAMMI MACROAGGREGATI	Tributi in conto capitale a carico dell'ente	Investimenti fissi lordi e acquisto di terreni	Contributi agli investimenti	Altri trasferimenti in conto capitale	Altre spese in conto capitale	TOTALE SPESE IN CONTO CAPITALE	Acquisizioni di attività finanziarie	Concessione crediti di breve termine	Concessione crediti di medio - lungo termine	Altre spese per incremento di attività finanziarie	TOTALE SPESE PER INCREMENTO DI ATTIVITA' FINANZIARIE
	201	202	203	204	205	200	301	302	303	304	300
Missione 06 POLITICHE GIOVANILI, SPORT E TEMPO LIBERO											
01 SPORT E TEMPO LIBERO	0.00	3.904.885,49	31.835.857,53	0.00	0.00	35.740.743,02	0.00	5.000.000,00	0.00	0.00	5.000.000,00
02 GIOVANI	0.00	0.00	7.013.139,76	0.00	0.00	7.013.139,76	0.00	0.00	0.00	0.00	0.00
Totale Missione 06 - POLITICHE GIOVANILI, SPORT E TEMPO LIBERO	0.00	3.904.885,49	38.848.997,29	0.00	0.00	42.753.882,78	0.00	5.000.000,00	0.00	0.00	5.000.000,00
Missione 07 TURISMO											
01 SVILUPPO E VALORIZZAZIONE DEL TURISMO	0.00	809.576,56	48.598.983,26	0.00	0.00	49.408.559,82	0.00	0.00	250.000,00	0.00	250.000,00
Totale Missione 07 - TURISMO	0.00	809.576,56	48.598.983,26	0.00	0.00	49.408.559,82	0.00	0.00	250.000,00	0.00	250.000,00
Missione 08 ASSETTO DEL TERRITORIO ED EDILIZIA ABITATIVA											
01 URBANISTICA E ASSETTO DEL TERRITORIO	0.00	0.00	43.374.686,91	0.00	0.00	43.374.686,91	0.00	393.107,23	0.00	0.00	393.107,23
02 EDILIZIA RESIDENZIALE PUBBLICA E LOCALE E PIANI DI EDILIZIA ECONOMICO-POPOLARE	0.00	0.00	112.410.439,33	0.00	0.00	112.410.439,33	0.00	0.00	0.00	0.00	0.00
Totale Missione 08 - ASSETTO DEL TERRITORIO ED EDILIZIA ABITATIVA	0.00	0.00	155.785.126,24	0.00	0.00	155.785.126,24	0.00	393.107,23	0.00	0.00	393.107,23

PROSPETTO DELLE SPESE DI BILANCIO PER MISSIONI, PROGRAMMI E MACROAGGREGATI
SPESE IN CONTO CAPITALE E SPESE PER INCREMENTO DI ATTIVITA' FINANZIARIE - IMPEGNI
Esercizio finanziario 2023

MISSIONI E PROGRAMMI MACROAGGREGATI	Tributi in conto capitale a carico dell'ente	Investimenti fissi lordi e acquisto di terreni	Contributi agli investimenti	Altri trasferimenti in conto capitale	Altre spese in conto capitale	TOTALE SPESE IN CONTO CAPITALE	Acquisizioni di attività finanziarie	Concessione crediti di breve termine	Concessione crediti di medio - lungo termine	Altre spese per incremento di attività finanziarie	TOTALE SPESE PER INCREMENTO DI ATTIVITA' FINANZIARIE
	201	202	203	204	205	200	301	302	303	304	300
Missione 09 SVILUPPO SOSTENIBILE E TUTELA DEL TERRITORIO E DELL'AMBIENTE											
01 DIFESA DEL SUOLO	0.00	5.393.715,06	4.961.001,02	0.00	0.00	10.354.716,08	0.00	0.00	0.00	0.00	0.00
02 TUTELA, VALORIZZAZIONE E RECUPERO AMBIENTALE	0.00	390.980,48	27.019.220,76	0.00	0.00	27.410.201,24	0.00	0.00	0.00	0.00	0.00
03 RIFIUTI	0.00	0.00	6.200,00	0.00	0.00	6.200,00	0.00	0.00	0.00	0.00	0.00
04 SERVIZIO IDRICO INTEGRATO	0.00	120.053,43	19.354.780,29	0.00	0.00	19.474.833,72	0.00	0.00	0.00	0.00	0.00
05 AREE PROTETTE, PARCHI NATURALI, PROTEZIONE NATURALISTICA E FORESTAZIONE	0.00	454.317,52	2.119.608,63	0.00	0.00	2.573.926,15	0.00	0.00	0.00	0.00	0.00
07 SVILUPPO SOSTENIBILE TERRITORIO MONTANO PICCOLI COMUNI	0.00	0.00	775.759,16	0.00	0.00	775.759,16	0.00	0.00	0.00	0.00	0.00
08 QUALITA' DELL'ARIA E RIDUZIONE DELL'INQUINAMENTO	0.00	509.328,46	2.657.834,62	0.00	0.00	3.167.163,08	0.00	0.00	0.00	0.00	0.00
Totale Missione 09 - SVILUPPO SOSTENIBILE E TUTELA DEL TERRITORIO E DELL'AMBIENTE	0.00	6.868.394,95	56.894.404,48	0.00	0.00	63.762.799,43	0.00	0.00	0.00	0.00	0.00

PROSPETTO DELLE SPESE DI BILANCIO PER MISSIONI, PROGRAMMI E MACROAGGREGATI
SPESE IN CONTO CAPITALE E SPESE PER INCREMENTO DI ATTIVITA' FINANZIARIE - IMPEGNI
Esercizio finanziario 2023

MISSIONI E PROGRAMMI MACROAGGREGATI	Tributi in conto capitale a carico dell'ente	Investimenti fissi lordi e acquisto di terreni	Contributi agli investimenti	Altri trasferimenti in conto capitale	Altre spese in conto capitale	TOTALE SPESE IN CONTO CAPITALE	Acquisizioni di attività finanziarie	Concessione crediti di breve termine	Concessione crediti di medio - lungo termine	Altre spese per incremento di attività finanziarie	TOTALE SPESE PER INCREMENTO DI ATTIVITA' FINANZIARIE
	201	202	203	204	205	200	301	302	303	304	300
Missione 10 TRASPORTI E DIRITTO ALLA MOBILITA'											
01 TRASPORTO FERROVIARIO	0.00	1.072.965,91	7.052.497,64	0.00	0.00	8.125.463,55	0.00	0.00	0.00	0.00	0.00
02 TRASPORTO PUBBLICO LOCALE	0.00	10.602.836,05	1.573.533,46	0.00	0.00	12.176.369,51	0.00	0.00	0.00	0.00	0.00
03 TRASPORTO PER VIE D'ACQUA	0.00	6.215.698,85	2.731.298,29	0.00	0.00	8.946.997,14	0.00	0.00	0.00	0.00	0.00
04 ALTRE MODALITA' DI TRASPORTO	0.00	1.017.430,96	2.302.038,47	0.00	0.00	3.319.469,43	1.999.999,77	0.00	0.00	0.00	1.999.999,77
05 VIABILITA' E INFRASTRUTTURE STRADALI	0.00	1.053.858,92	61.865.533,56	0.00	0.00	62.919.392,48	595.002.101,00	100.000.000,00	0.00	0.00	695.002.101,00
06 POLITICA REGIONALE UNITARIA PER I TRASPORTI E IL DIRITTO ALLA MOBILITA' (SOLO PER LE REGIONI)	0.00	428.431,18	0.00	0.00	0.00	428.431,18	0.00	0.00	0.00	0.00	0.00
Totale Missione 10 - TRASPORTI E DIRITTO ALLA MOBILITA'	0.00	20.391.221,87	75.524.901,42	0.00	0.00	95.916.123,29	597.002.100,77	100.000.000,00	0.00	0.00	697.002.100,77
Missione 11 SOCCORSO CIVILE											
01 SISTEMA DI PROTEZIONE CIVILE	0.00	72.224,18	15.063.020,69	0.00	0.00	15.135.244,87	0.00	0.00	0.00	0.00	0.00
02 INTERVENTI A SEGUITO DI CALAMITA' NATURALI	0.00	5.066.470,36	8.053.600,67	0.00	0.00	13.120.071,03	0.00	0.00	0.00	0.00	0.00
Totale Missione 11 - SOCCORSO CIVILE	0.00	5.138.694,54	23.116.621,36	0.00	0.00	28.255.315,90	0.00	0.00	0.00	0.00	0.00

PROSPETTO DELLE SPESE DI BILANCIO PER MISSIONI, PROGRAMMI E MACROAGGREGATI
SPESE IN CONTO CAPITALE E SPESE PER INCREMENTO DI ATTIVITA' FINANZIARIE - IMPEGNI
Esercizio finanziario 2023

MISSIONI E PROGRAMMI MACROAGGREGATI	Tributi in conto capitale a carico dell'ente	Investimenti fissi lordi e acquisto di terreni	Contributi agli investimenti	Altri trasferimenti in conto capitale	Altre spese in conto capitale	TOTALE SPESE IN CONTO CAPITALE	Acquisizioni di attività finanziarie	Concessione crediti di breve termine	Concessione crediti di medio - lungo termine	Altre spese per incremento di attività finanziarie	TOTALE SPESE PER INCREMENTO DI ATTIVITA' FINANZIARIE
	201	202	203	204	205	200	301	302	303	304	300
Missione 12 DIRITTI SOCIALI, POLITICHE SOCIALI E FAMIGLIA											
01 INTERVENTI PER L'INFANZIA E I MINORI E PER ASILI NIDO	0.00	0.00	655.995,75	0.00	0.00	655.995,75	0.00	0.00	0.00	0.00	0.00
02 INTERVENTI PER LA DISABILITA'	0.00	0.00	5.673.787,40	0.00	0.00	5.673.787,40	0.00	0.00	0.00	0.00	0.00
03 INTERVENTI PER GLI ANZIANI	0.00	0.00	3.913.949,96	0.00	0.00	3.913.949,96	0.00	0.00	0.00	0.00	0.00
04 INTERVENTI PER SOGGETTI A RISCHIO DI ESCLUSIONE SOCIALE	0.00	0.00	662.586,66	0.00	0.00	662.586,66	0.00	0.00	0.00	0.00	0.00
05 INTERVENTI PER LE FAMIGLIE	0.00	0.00	538.975,63	0.00	0.00	538.975,63	0.00	0.00	0.00	0.00	0.00
07 PROGRAMMAZIONE E GOVERNO DELLA RETE DEI SERVIZI SOCIOSANITARI E SOCIALI	0.00	0.00	4.949.319,18	0.00	0.00	4.949.319,18	0.00	0.00	0.00	0.00	0.00
08 COOPERAZIONE E ASSOCIAZIONISMO	0.00	41,48	1.242.371,45	0.00	0.00	1.242.412,93	0.00	0.00	655.245,78	0.00	655.245,78
09 SERVIZIO NECROSCOPICO E CIMITERIALE	0.00	0.00	260.000,00	0.00	0.00	260.000,00	0.00	0.00	0.00	0.00	0.00
Totale Missione 12 - DIRITTI SOCIALI, POLITICHE SOCIALI E FAMIGLIA	0.00	41,48	17.896.986,03	0.00	0.00	17.897.027,51	0.00	0.00	655.245,78	0.00	655.245,78
Missione 13 TUTELA DELLA SALUTE											
05 SERVIZIO SANITARIO REGIONALE - INVESTIMENTI SANITARI	0.00	3.894.936,28	188.562.348,09	0.00	0.00	192.457.284,37	0.00	0.00	0.00	0.00	0.00
07 ULTERIORI SPESE IN MATERIA SANITARIA	0.00	13.677.553,74	11.244.778,49	2.480.000,00	0.00	27.402.332,23	0.00	0.00	0.00	0.00	0.00
Totale Missione 13 - TUTELA DELLA SALUTE	0.00	17.572.490,02	199.807.126,58	2.480.000,00	0.00	219.859.616,60	0.00	0.00	0.00	0.00	0.00

PROSPETTO DELLE SPESE DI BILANCIO PER MISSIONI, PROGRAMMI E MACROAGGREGATI
SPESE IN CONTO CAPITALE E SPESE PER INCREMENTO DI ATTIVITA' FINANZIARIE - IMPEGNI
Esercizio finanziario 2023

MISSIONI E PROGRAMMI MACROAGGREGATI	Tributi in conto capitale a carico dell'ente	Investimenti fissi lordi e acquisto di terreni	Contributi agli investimenti	Altri trasferimenti in conto capitale	Altre spese in conto capitale	TOTALE SPESE IN CONTO CAPITALE	Acquisizioni di attività finanziarie	Concessione crediti di breve termine	Concessione crediti di medio - lungo termine	Altre spese per incremento di attività finanziarie	TOTALE SPESE PER INCREMENTO DI ATTIVITA' FINANZIARIE
	201	202	203	204	205	200	301	302	303	304	300
Missione 14 SVILUPPO ECONOMICO E COMPETITIVITA'											
01 INDUSTRIA PMI E ARTIGIANATO	0.00	0.00	138.531.306,38	0.00	0.00	138.531.306,38	0.00	0.00	109.351,38	0.00	109.351,38
02 COMMERCIO - RETI DISTRIBUTIVE - TUTELA DEI CONSUMATORI	0.00	0.00	19.329.930,95	0.00	0.00	19.329.930,95	0.00	0.00	0.00	0.00	0.00
03 RICERCA E INNOVAZIONE	0.00	0.00	6.923.371,53	0.00	0.00	6.923.371,53	0.00	0.00	0.00	0.00	0.00
04 RETI E ALTRI SERVIZI DI PUBBLICA UTILITA'	0.00	0.00	3.153.164,21	0.00	0.00	3.153.164,21	0.00	0.00	0.00	0.00	0.00
05 POLITICA REGIONALE UNITARIA PER LO SVILUPPO ECONOMICO E LA COMPETITIVITA' (SOLO PER LE REGIONI)	0.00	0.00	31.233.835,46	0.00	0.00	31.233.835,46	0.00	0.00	0.00	0.00	0.00
Totale Missione 14 - SVILUPPO ECONOMICO E COMPETITIVITA'	0.00	0.00	199.171.608,53	0.00	0.00	199.171.608,53	0.00	0.00	109.351,38	0.00	109.351,38
Missione 15 POLITICHE PER IL LAVORO E LA FORMAZIONE PROFESSIONALE											
01 SERVIZI PER LO SVILUPPO DEL MERCATO DEL LAVORO	0.00	0.00	2.050.000,00	0.00	0.00	2.050.000,00	0.00	0.00	0.00	0.00	0.00
02 FORMAZIONE PROFESSIONALE	0.00	0.00	8.992.704,85	0.00	0.00	8.992.704,85	0.00	0.00	0.00	0.00	0.00
03 SOSTEGNO ALL'OCCUPAZIONE	0.00	0.00	1.006.499,65	0.00	0.00	1.006.499,65	0.00	0.00	0.00	0.00	0.00
Totale Missione 15 - POLITICHE PER IL LAVORO E LA FORMAZIONE PROFESSIONALE	0.00	0.00	12.049.204,50	0.00	0.00	12.049.204,50	0.00	0.00	0.00	0.00	0.00

PROSPETTO DELLE SPESE DI BILANCIO PER MISSIONI, PROGRAMMI E MACROAGGREGATI
SPESE IN CONTO CAPITALE E SPESE PER INCREMENTO DI ATTIVITA' FINANZIARIE - IMPEGNI
Esercizio finanziario 2023

MISSIONI E PROGRAMMI MACROAGGREGATI	Tributi in conto capitale a carico dell'ente	Investimenti fissi lordi e acquisto di terreni	Contributi agli investimenti	Altri trasferimenti in conto capitale	Altre spese in conto capitale	TOTALE SPESE IN CONTO CAPITALE	Acquisizioni di attività finanziarie	Concessione crediti di breve termine	Concessione crediti di medio - lungo termine	Altre spese per incremento di attività finanziarie	TOTALE SPESE PER INCREMENTO DI ATTIVITA' FINANZIARIE
	201	202	203	204	205	200	301	302	303	304	300
Missione 16 AGRICOLTURA, POLITICHE AGROALIMENTARI E PESCA											
01 SVILUPPO DEL SETTORE AGRICOLO E DEL SISTEMA AGROALIMENTARE	0.00	0.00	124.216.839,94	0.00	0.00	124.216.839,94	0.00	0.00	70.000.000,00	0.00	70.000.000,00
02 CACCIA E PESCA	0.00	25.269,72	4.430.705,20	433.072,87	0.00	4.889.047,79	0.00	0.00	0.00	0.00	0.00
Totale Missione 16 - AGRICOLTURA, POLITICHE AGROALIMENTARI E PESCA	0.00	25.269,72	128.647.545,14	433.072,87	0.00	129.105.887,73	0.00	0.00	70.000.000,00	0.00	70.000.000,00
Missione 17 ENERGIA E DIVERSIFICAZIONE DELLE FONTI ENERGETICHE											
01 FONTI ENERGETICHE	0.00	13.838,61	110.519.639,97	0.00	0.00	110.533.478,58	100.000,00	0.00	0.00	0.00	100.000,00
Totale Missione 17 - ENERGIA E DIVERSIFICAZIONE DELLE FONTI ENERGETICHE	0.00	13.838,61	110.519.639,97	0.00	0.00	110.533.478,58	100.000,00	0.00	0.00	0.00	100.000,00
Missione 18 RELAZIONI CON LE ALTRE AUTONOMIE TERRITORIALI E LOCALI											
01 RELAZIONI FINANZIARIE CON LE ALTRE AUTONOMIE TERRITORIALI	0.00	94.903,80	77.142.158,30	0.00	0.00	77.237.062,10	0.00	0.00	5.327.160,86	0.00	5.327.160,86
Totale Missione 18 - RELAZIONI CON LE ALTRE AUTONOMIE TERRITORIALI E LOCALI	0.00	94.903,80	77.142.158,30	0.00	0.00	77.237.062,10	0.00	0.00	5.327.160,86	0.00	5.327.160,86

PROSPETTO DELLE SPESE DI BILANCIO PER MISSIONI, PROGRAMMI E MACROAGGREGATI
SPESE IN CONTO CAPITALE E SPESE PER INCREMENTO DI ATTIVITA' FINANZIARIE - IMPEGNI
Esercizio finanziario 2023

MISSIONI E PROGRAMMI MACROAGGREGATI	Tributi in conto capitale a carico dell'ente	Investimenti fissi lordi e acquisto di terreni	Contributi agli investimenti	Altri trasferimenti in conto capitale	Altre spese in conto capitale	TOTALE SPESE IN CONTO CAPITALE	Acquisizioni di attività finanziarie	Concessione crediti di breve termine	Concessione crediti di medio - lungo termine	Altre spese per incremento di attività finanziarie	TOTALE SPESE PER INCREMENTO DI ATTIVITA' FINANZIARIE
	201	202	203	204	205	200	301	302	303	304	300
Missione 19 RELAZIONI INTERNAZIONALI											
01 RELAZIONI INTERNAZIONALI E COOPERAZIONE ALLO SVILUPPO	0.00	0.00	1.559.404,57	70.000,00	0.00	1.629.404,57	0.00	0.00	0.00	0.00	0.00
02 COOPERAZIONE TERRITORIALE (SOLO PER LE REGIONI)	0.00	0.00	8.106.173,59	0.00	0.00	8.106.173,59	0.00	0.00	0.00	0.00	0.00
Totale Missione 19 - RELAZIONI INTERNAZIONALI	0.00	0.00	9.665.578,16	70.000,00	0.00	9.735.578,16	0.00	0.00	0.00	0.00	0.00
TOTALE GENERALE	0.00	79.748.174,39	1.313.363.913,88	3.023.072,87	0.00	1.396.135.161,14	597.102.100,77	107.249.065,54	76.763.658,42	59.069.166,17	840.183.990,90

PROSPETTO DELLE SPESE DI BILANCIO PER MISSIONI, PROGRAMMI E MACROAGGREGATI
SPESE PER RIMBORSO DI PRESTITI - IMPEGNI
Esercizio finanziario 2023

MISSIONI E PROGRAMMI MACROAGGREGATI	Rimborso di titoli obbligazionari	Rimborso prestiti a breve termine	Rimborso mutui e altri finanziamenti a medio lungo termine	Rimborso di altre forme di indebitamento	Fondi per rimborso prestiti	TOTALE
	401	402	403	404	405	400
Missione 09 SVILUPPO SOSTENIBILE E TUTELA DEL TERRITORIO E DELL'AMBIENTE						
02 TUTELA, VALORIZZAZIONE E RECUPERO AMBIENTALE	0,00	0,00	3.053.627,63	0,00	0,00	3.053.627,63
Totale Missione 09 - SVILUPPO SOSTENIBILE E TUTELA DEL TERRITORIO E DELL'AMBIENTE	0,00	0,00	3.053.627,63	0,00	0,00	3.053.627,63
Missione 50 DEBITO PUBBLICO						
02 QUOTA CAPITALE AMMORTAMENTO MUTUI E PRESTITI OBBLIGAZIONARI	1.375.351,02	0,00	30.998.131,13	0,00	0,00	32.373.482,15
Totale Missione 50 - DEBITO PUBBLICO	1.375.351,02	0,00	30.998.131,13	0,00	0,00	32.373.482,15
TOTALE GENERALE	1.375.351,02	0,00	34.051.758,76	0,00	0,00	35.427.109,78

PROSPETTO DELLE SPESE DI BILANCIO PER MISSIONI, PROGRAMMI E MACROAGGREGATI
SPESE PER SERVIZI PER CONTO TERZI E PARTITE DI GIRO - IMPEGNI
Esercizio finanziario 2023

MISSIONI E PROGRAMMI MACROAGGREGATI	Uscite per partite di giro	Uscite per conto terzi	TOTALE
	701	702	700
Missione 99 SERVIZI PER CONTO TERZI			
01 SERVIZI PER CONTO TERZI E PARTITE DI GIRO	152.103.265,71	16.126.461,98	168.229.727,69
Totale Missione 99 - SERVIZI PER CONTO TERZI	152.103.265,71	16.126.461,98	168.229.727,69
TOTALE GENERALE	152.103.265,71	16.126.461,98	168.229.727,69

PROSPETTO DELLE SPESE DI BILANCIO PER MISSIONI, PROGRAMMI E MACROAGGREGATI
SPESE CORRENTI - PAGAMENTI IN C/COMPETENZA
Esercizio finanziario 2023

MISSIONI E PROGRAMMI MACROAGGREGATI	Redditi da lavoro dipendente	Imposte e tasse a carico dell'ente	Acquisto di beni e servizi	Trasferimenti correnti	Trasferimenti di tributi	Fondi perequativi	Interessi passivi	Altre spese per redditi da capitale	Rimborsi e poste correttive delle entrate	Altre spese correnti	Totale
	101	102	103	104	105	106	107	108	109	110	100
Missione 01 SERVIZI ISTITUZIONALI E GENERALI, DI GESTIONE											
01 ORGANI ISTITUZIONALI	0,00	1.097.163,08	18.333.205,64	459.840,74	0,00	0,00	0,00	0,00	0,00	21.510,00	19.911.719,46
02 SEGRETERIA GENERALE	0,00	0,00	1.076.815,85	0,00	0,00	0,00	0,00	0,00	0,00	0,00	1.076.815,85
03 GESTIONE ECONOMICA, FINANZIARIA, PROGRAMMAZIONE, PROVVEDITORATO	4.611,77	53.572,76	13.530.995,35	0,00	0,00	0,00	900,89	0,00	111.898,63	248.839,79	13.950.819,19
04 GESTIONE DELLE ENTRATE TRIBUTARIE E SERVIZI FISCALI	0,00	15.497.648,56	0,00	653.583.329,07	0,00	0,00	0,00	0,00	27.352,28	2.539,95	669.110.869,86
05 GESTIONE DEI BENI DEMANIALI E PATRIMONIALI	0,00	745,92	884.944,74	0,00	0,00	0,00	0,00	0,00	13.974,30	179.505,65	1.079.170,61
06 UFFICIO TECNICO	0,00	0,00	2.584.759,68	0,00	0,00	0,00	0,00	0,00	0,00	0,00	2.584.759,68
07 ELEZIONI E CONSULTAZIONI POPOLARI - ANAGRAFE E STATO CIVILE	0,00	0,00	248.211,64	4.496.105,45	0,00	0,00	0,00	0,00	0,00	0,00	4.744.317,09
08 STATISTICA E SISTEMI INFORMATIVI	0,00	0,00	34.836.389,30	1.300,00	0,00	0,00	0,00	0,00	0,00	0,00	34.837.689,30
10 RISORSE UMANE	185.517.532,35	17.704,69	6.765.362,76	3.604.020,77	0,00	0,00	0,00	0,00	897.505,51	16.919,00	196.819.045,08
11 ALTRI SERVIZI GENERALI	2.820,00	116.206,39	704.839,80	13.009,40	0,00	0,00	0,00	0,00	757.387,33	282.521,84	1.876.784,76
12 POLITICA REGIONALE UNITARIA PER I SERVIZI ISTITUZIONALI, GENERALI E DI GESTIONE (SOLO PER LE REGIONI)	0,00	0,00	794.090,97	3.968,00	0,00	0,00	0,00	0,00	0,00	0,00	798.058,97
01 TOTALE MISSIONE 01 SERVIZI ISTITUZIONALI E GENERALI, DI GESTIONE	185.524.964,12	16.783.041,40	79.759.615,73	662.161.573,43	0,00	0,00	900,89	0,00	1.808.118,05	751.836,23	946.790.049,85
Missione 03 ORDINE PUBBLICO E SICUREZZA											

PROSPETTO DELLE SPESE DI BILANCIO PER MISSIONI, PROGRAMMI E MACROAGGREGATI
SPESE CORRENTI - PAGAMENTI IN C/COMPETENZA
Esercizio finanziario 2023

MISSIONI E PROGRAMMI MACROAGGREGATI	Redditi da lavoro dipendente	Imposte e tasse a carico dell'ente	Acquisto di beni e servizi	Trasferimenti correnti	Trasferimenti di tributi	Fondi perequativi	Interessi passivi	Altre spese per redditi da capitale	Rimborsi e poste correttive delle entrate	Altre spese correnti	Totale
	101	102	103	104	105	106	107	108	109	110	100
01 POLIZIA LOCALE E AMMINISTRATIVA	0,00	0,00	134.095,26	5.052,00	0,00	0,00	0,00	0,00	0,00	0,00	139.147,26
02 SISTEMA INTEGRATO DI SICUREZZA URBANA	0,00	0,00	0,00	3.607.161,41	0,00	0,00	0,00	0,00	0,00	0,00	3.607.161,41
03 TOTALE MISSIONE 03 ORDINE PUBBLICO E SICUREZZA	0,00	0,00	134.095,26	3.612.213,41	0,00	0,00	0,00	0,00	0,00	0,00	3.746.308,67
Missione 04 ISTRUZIONE E DIRITTO ALLO STUDIO											
01 ISTRUZIONE PRESCOLASTICA	0,00	0,00	0,00	3.589.510,35	0,00	0,00	0,00	0,00	0,00	0,00	3.589.510,35
02 ALTRI ORDINI DI ISTRUZIONE NON UNIVERSITARIA	0,00	0,00	0,00	6.868.578,54	0,00	0,00	0,00	0,00	0,00	0,00	6.868.578,54
03 EDILIZIA SCOLASTICA (SOLO PER LE REGIONI)	0,00	0,00	0,00	43.022,77	0,00	0,00	0,00	0,00	0,00	0,00	43.022,77
04 ISTRUZIONE UNIVERSITARIA	0,00	0,00	0,00	21.110.249,12	0,00	0,00	0,00	0,00	0,00	0,00	21.110.249,12
05 ISTRUZIONE TECNICA SUPERIORE	0,00	0,00	0,00	4.059.512,19	0,00	0,00	0,00	0,00	0,00	0,00	4.059.512,19
06 SERVIZI AUSILIARI ALLO ISTRUZIONE	0,00	0,00	57.234,18	167.000,00	0,00	0,00	0,00	0,00	0,00	195.444,85	419.679,03
07 DIRITTO ALLO STUDIO	0,00	0,00	0,00	9.440.198,07	0,00	0,00	0,00	0,00	12.259,53	0,00	9.452.457,60
08 POLITICA REGIONALE UNITARIA PER L'ISTRUZIONE E IL DIRITTO ALLO STUDIO (SOLO PER LE REGIONI)	0,00	0,00	0,00	0,00	0,00	0,00	0,00	0,00	0,00	0,00	0,00
04 TOTALE MISSIONE 04 ISTRUZIONE E DIRITTO ALLO STUDIO	0,00	0,00	57.234,18	45.278.071,04	0,00	0,00	0,00	0,00	12.259,53	195.444,85	45.543.009,60
Missione 05 TUTELA E VALORIZZAZIONE DEI BENI E ATTIVITA' CULTURALI											

PROSPETTO DELLE SPESE DI BILANCIO PER MISSIONI, PROGRAMMI E MACROAGGREGATI
SPESE CORRENTI - PAGAMENTI IN C/COMPETENZA
Esercizio finanziario 2023

MISSIONI E PROGRAMMI MACROAGGREGATI	Redditi da lavoro dipendente	Imposte e tasse a carico dell'ente	Acquisto di beni e servizi	Trasferimenti correnti	Trasferimenti di tributi	Fondi perequativi	Interessi passivi	Altre spese per redditi da capitale	Rimborsi e poste correttive delle entrate	Altre spese correnti	Totale
	101	102	103	104	105	106	107	108	109	110	100
01 VALORIZZAZIONE DEI BENI DI INTERESSE STORICO	0,00	0,00	11.947,12	4.244.000,00	0,00	0,00	0,00	0,00	0,00	0,00	4.255.947,12
02 ATTIVITA' CULTURALI E INTERVENTI DIVERSI NEL SETTORE CULTURALE	0,00	0,00	640.346,34	68.917.190,55	0,00	0,00	0,00	0,00	0,00	0,00	69.557.536,89
05 TOTALE MISSIONE 05 TUTELA E VALORIZZAZIONE DEI BENI E ATTIVITA' CULTURALI	0,00	0,00	652.293,46	73.161.190,55	0,00	0,00	0,00	0,00	0,00	0,00	73.813.484,01
Missione 06 POLITICHE GIOVANILI, SPORT E TEMPO LIBERO											
01 SPORT E TEMPO LIBERO	0,00	0,00	17.080,00	11.470.474,76	0,00	0,00	0,00	0,00	0,00	0,00	11.487.554,76
02 GIOVANI	0,00	0,00	61.992,23	388.657,00	0,00	0,00	0,00	0,00	0,00	0,00	450.649,23
06 TOTALE MISSIONE 06 POLITICHE GIOVANILI, SPORT E TEMPO LIBERO	0,00	0,00	79.072,23	11.859.131,76	0,00	0,00	0,00	0,00	0,00	0,00	11.938.203,99
Missione 07 TURISMO											
01 SVILUPPO E VALORIZZAZIONE DEL TURISMO	6.193,64	0,00	0,00	35.438.162,29	0,00	0,00	0,00	0,00	0,00	0,00	35.444.355,93
07 TOTALE MISSIONE 07 TURISMO	6.193,64	0,00	0,00	35.438.162,29	0,00	0,00	0,00	0,00	0,00	0,00	35.444.355,93
Missione 08 ASSETTO DEL TERRITORIO ED EDILIZIA ABITATIVA											
01 URBANISTICA E ASSETTO DEL TERRITORIO	0,00	0,00	587,52	3.558.041,84	0,00	0,00	0,00	0,00	0,00	0,00	3.558.629,36
02 EDILIZIA RESIDENZIALE PUBBLICA E LOCALE E PIANI DI EDILIZIA ECONOMICO-POPOLARE	0,00	0,00	71.542,40	0,00	0,00	0,00	0,00	0,00	0,00	7.151,50	78.693,90
08 TOTALE MISSIONE 08 ASSETTO DEL TERRITORIO ED EDILIZIA ABITATIVA	0,00	0,00	72.129,92	3.558.041,84	0,00	0,00	0,00	0,00	0,00	7.151,50	3.637.323,26
Missione 09 SVILUPPO SOSTENIBILE E TUTELA DEL TERRITORIO E DELL'AMBIENTE											

PROSPETTO DELLE SPESE DI BILANCIO PER MISSIONI, PROGRAMMI E MACROAGGREGATI
SPESE CORRENTI - PAGAMENTI IN C/COMPETENZA
Esercizio finanziario 2023

MISSIONI E PROGRAMMI MACROAGGREGATI	Redditi da lavoro dipendente	Imposte e tasse a carico dell'ente	Acquisto di beni e servizi	Trasferimenti correnti	Trasferimenti di tributi	Fondi perequativi	Interessi passivi	Altre spese per redditi da capitale	Rimborsi e poste correttive delle entrate	Altre spese correnti	Totale
	101	102	103	104	105	106	107	108	109	110	100
Missione 09 SVILUPPO SOSTENIBILE E TUTELA DEL TERRITORIO E DELL'AMBIENTE											
01 DIFESA DEL SUOLO	6.343.975,06	312,00	1.858.924,45	2.624.596,22	0,00	0,00	0,00	0,00	2.000,00	37.991,82	10.867.799,55
02 TUTELA, VALORIZZAZIONE E RECUPERO AMBIENTALE	0,00	0,00	1.181.188,13	21.770.310,52	0,00	0,00	796.619,32	0,00	0,00	0,00	23.748.117,97
03 RIFIUTI	0,00	0,00	0,00	864.026,51	0,00	0,00	0,00	0,00	0,00	0,00	864.026,51
04 SERVIZIO IDRICO INTEGRATO	0,00	0,00	22.045,21	10.259.375,76	0,00	0,00	0,00	0,00	0,00	0,00	10.281.420,97
05 AREE PROTETTE, PARCHI NATURALI, PROTEZIONE NATURALISTICA E FORESTAZIONE	0,00	50,00	362.648,49	4.073.886,23	0,00	0,00	0,00	0,00	0,00	0,00	4.436.584,72
06 TUTELA E VALORIZZAZIONE DELLE RISORSE IDRICHE	0,00	0,00	0,00	0,00	0,00	0,00	0,00	0,00	0,00	0,00	0,00
07 SVILUPPO SOSTENIBILE TERRITORIO MONTANO PICCOLI COMUNI	0,00	0,00	36.021,80	174.039,45	0,00	0,00	0,00	0,00	0,00	0,00	210.061,25
08 QUALITA' DELL'ARIA E RIDUZIONE DELL'INQUINAMENTO	0,00	0,00	73.312,77	1.189.467,17	0,00	0,00	0,00	0,00	0,00	0,00	1.262.779,94
09 TOTALE MISSIONE 09 SVILUPPO SOSTENIBILE E TUTELA DEL TERRITORIO E DELL'AMBIENTE	6.343.975,06	362,00	3.534.140,85	40.955.701,86	0,00	0,00	796.619,32	0,00	2.000,00	37.991,82	51.670.790,91
Missione 10 TRASPORTI E DIRITTO ALLA MOBILITA'											

PROSPETTO DELLE SPESE DI BILANCIO PER MISSIONI, PROGRAMMI E MACROAGGREGATI
SPESE CORRENTI - PAGAMENTI IN C/COMPETENZA
Esercizio finanziario 2023

MISSIONI E PROGRAMMI MACROAGGREGATI	Redditi da lavoro dipendente	Imposte e tasse a carico dell'ente	Acquisto di beni e servizi	Trasferimenti correnti	Trasferimenti di tributi	Fondi perequativi	Interessi passivi	Altre spese per redditi da capitale	Rimborsi e poste correttive delle entrate	Altre spese correnti	Totale
	101	102	103	104	105	106	107	108	109	110	100
01 TRASPORTO FERROVIARIO	0,00	0,00	81.916.418,01	841.668,98	0,00	0,00	0,00	0,00	0,00	0,00	82.758.086,99
02 TRASPORTO PUBBLICO LOCALE	0,00	0,00	131.203.405,66	3.060.749,01	0,00	0,00	0,00	0,00	0,00	0,00	134.264.154,67
03 TRASPORTO PER VIE D'ACQUA	0,00	0,00	1.919.906,04	9.274.016,80	0,00	0,00	0,00	0,00	0,00	0,00	11.193.922,84
04 ALTRE MODALITA' DI TRASPORTO	0,00	0,00	318.411,80	8.500.865,05	0,00	0,00	0,00	0,00	0,00	0,00	8.819.276,85
05 VIABILITA' E INFRASTRUTTURE STRADALI	0,00	0,00	8.471.609,60	30.882.429,13	0,00	0,00	0,00	0,00	0,00	0,00	39.354.038,73
10 TOTALE MISSIONE 10 TRASPORTI E DIRITTO ALLA MOBILITA'	0,00	0,00	223.829.751,11	52.559.728,97	0,00	0,00	0,00	0,00	0,00	0,00	276.389.480,08
Missione 11 SOCCORSO CIVILE											
01 SISTEMA DI PROTEZIONE CIVILE	0,00	0,00	488.205,51	15.519,09	0,00	0,00	0,00	0,00	0,00	0,00	503.724,60
02 INTERVENTI A SEGUITO DI CALAMITA' NATURALI	5.406,34	2.300,00	0,00	0,00	0,00	0,00	0,00	0,00	0,00	0,00	7.706,34
11 TOTALE MISSIONE 11 SOCCORSO CIVILE	5.406,34	2.300,00	488.205,51	15.519,09	0,00	0,00	0,00	0,00	0,00	0,00	511.430,94
Missione 12 DIRITTI SOCIALI, POLITICHE SOCIALI E FAMIGLIA											

PROSPETTO DELLE SPESE DI BILANCIO PER MISSIONI, PROGRAMMI E MACROAGGREGATI
SPESE CORRENTI - PAGAMENTI IN C/COMPETENZA
Esercizio finanziario 2023

MISSIONI E PROGRAMMI MACROAGGREGATI	Redditi da lavoro dipendente	Imposte e tasse a carico dell'ente	Acquisto di beni e servizi	Trasferimenti correnti	Trasferimenti di tributi	Fondi perequativi	Interessi passivi	Altre spese per redditi da capitale	Rimborsi e poste correttive delle entrate	Altre spese correnti	Totale	
	101	102	103	104	105	106	107	108	109	110	100	
01 INTERVENTI PER L'INFANZIA E I MINORI E PER ASILI NIDO	0,00	0,00	91.863,29	33.831.763,62	0,00	0,00	0,00	0,00	0,00	0,00	0,00	33.923.626,91
02 INTERVENTI PER LA DISABILITA'	0,00	0,00	0,00	64.064.479,43	0,00	0,00	0,00	0,00	0,00	0,00	0,00	64.064.479,43
03 INTERVENTI PER GLI ANZIANI	0,00	0,00	2.078.081,67	675.897,56	0,00	0,00	0,00	0,00	0,00	0,00	0,00	2.753.979,23
04 INTERVENTI PER SOGGETTI A RISCHIO DI ESCLUSIONE SOCIALE	0,00	0,00	26.750,00	11.447.081,67	0,00	0,00	0,00	0,00	0,00	0,00	0,00	11.473.831,67
05 INTERVENTI PER LE FAMIGLIE	0,00	0,00	105.703,46	19.949.311,99	0,00	0,00	0,00	0,00	0,00	0,00	0,00	20.055.015,45
06 INTERVENTI PER IL DIRITTO ALLA CASA	0,00	0,00	0,00	31.670.672,76	0,00	0,00	0,00	0,00	0,00	0,00	0,00	31.670.672,76
07 PROGRAMMAZIONE E GOVERNO DELLA RETE DEI SERVIZI SOCIOSANITARI E SOCIALI	0,00	0,00	7.526,18	145.667.039,29	0,00	0,00	0,00	0,00	0,00	0,00	0,00	145.674.565,47
08 COOPERAZIONE E ASSOCIAZIONISMO	0,00	0,00	195.417,24	3.317.690,61	0,00	0,00	0,00	0,00	0,00	0,00	4.704,00	3.517.811,85
10 POLITICA REGIONALE UNITARIA PER I DIRITTI SOCIALI E LA FAMIGLIA (SOLO PER LE REGIONI)	0,00	0,00	0,00	0,00	0,00	0,00	0,00	0,00	0,00	0,00	0,00	0,00
12 TOTALE MISSIONE 12 DIRITTI SOCIALI, POLITICHE SOCIALI E FAMIGLIA	0,00	0,00	2.505.341,84	310.623.936,93	0,00	0,00	0,00	0,00	0,00	0,00	4.704,00	313.133.982,77
Missione 13 TUTELA DELLA SALUTE												

PROSPETTO DELLE SPESE DI BILANCIO PER MISSIONI, PROGRAMMI E MACROAGGREGATI
SPESE CORRENTI - PAGAMENTI IN C/COMPETENZA
Esercizio finanziario 2023

MISSIONI E PROGRAMMI MACROAGGREGATI	Redditi da lavoro dipendente	Imposte e tasse a carico dell'ente	Acquisto di beni e servizi	Trasferimenti correnti	Trasferimenti di tributi	Fondi perequativi	Interessi passivi	Altre spese per redditi da capitale	Rimborsi e poste correttive delle entrate	Altre spese correnti	Totale	
	101	102	103	104	105	106	107	108	109	110	100	
01 SERVIZIO SANITARIO REGIONALE - FINANZIAMENTO ORDINARIO CORRENTE PER LA GARANZIA DEI LEA	0,00	0,00	103.596.006,04	2.863.083.812,40	0,00	0,00	0,00	0,00	0,00	0,00	0,00	2.966.679.818,44
02 SERVIZIO SANITARIO REGIONALE - FINANZIAMENTO AGGIUNTIVO CORRENTE PER LIVELLI DI ASSISTENZA SUPERIORI AI LEA	0,00	0,00	0,00	50.000,00	0,00	0,00	0,00	0,00	0,00	0,00	0,00	50.000,00
05 SERVIZIO SANITARIO REGIONALE - INVESTIMENTI SANITARI	0,00	0,00	0,00	8.306.694,44	0,00	0,00	0,00	0,00	0,00	0,00	0,00	8.306.694,44
07 ULTERIORI SPESE IN MATERIA SANITARIA	0,00	0,00	18.900.539,04	7.025.586,39	0,00	0,00	0,00	0,00	0,00	0,00	0,00	25.926.125,43
13 TOTALE MISSIONE 13 TUTELA DELLA SALUTE	0,00	0,00	122.496.545,08	2.878.466.093,23	0,00	0,00	0,00	0,00	0,00	0,00	0,00	3.000.962.638,31
Missione 14 SVILUPPO ECONOMICO E COMPETITIVITA'												
01 INDUSTRIA PMI E ARTIGIANATO	0,00	0,00	270.605,56	5.455.623,11	0,00	0,00	0,00	0,00	0,00	0,00	0,00	5.726.228,67
02 COMMERCIO - RETI DISTRIBUTIVE - TUTELA DEI CONSUMATORI	0,00	0,00	801.700,00	64.764.341,59	0,00	0,00	0,00	0,00	0,00	0,00	0,00	65.566.041,59
03 RICERCA E INNOVAZIONE	0,00	0,00	0,00	1.258.940,91	0,00	0,00	0,00	0,00	0,00	10.737,50	0,00	1.269.678,41
04 RETI E ALTRI SERVIZI DI PUBBLICA UTILITA'	0,00	0,00	1.385.682,24	0,00	0,00	0,00	0,00	0,00	0,00	0,00	0,00	1.385.682,24
05 POLITICA REGIONALE UNITARIA PER LO SVILUPPO ECONOMICO E LA COMPETITIVITA' (SOLO PER LE REGIONI)	0,00	12.412,50	890.632,53	50.000,00	0,00	0,00	0,00	0,00	0,00	0,00	0,00	953.045,03
14 TOTALE MISSIONE 14 SVILUPPO ECONOMICO E COMPETITIVITA'	0,00	12.412,50	3.348.620,33	71.528.905,61	0,00	0,00	0,00	0,00	0,00	10.737,50	0,00	74.900.675,94

PROSPETTO DELLE SPESE DI BILANCIO PER MISSIONI, PROGRAMMI E MACROAGGREGATI
SPESE CORRENTI - PAGAMENTI IN C/COMPETENZA
Esercizio finanziario 2023

MISSIONI E PROGRAMMI MACROAGGREGATI	Redditi da lavoro dipendente	Imposte e tasse a carico dell'ente	Acquisto di beni e servizi	Trasferimenti correnti	Trasferimenti di tributi	Fondi perequativi	Interessi passivi	Altre spese per redditi da capitale	Rimborsi e poste correttive delle entrate	Altre spese correnti	Totale
	101	102	103	104	105	106	107	108	109	110	100
Missione 15 POLITICHE PER IL LAVORO E LA FORMAZIONE PROFESSIONALE											
01 SERVIZI PER LO SVILUPPO DEL MERCATO DEL LAVORO	4.400.269,62	0,00	115.297,81	0,00	0,00	0,00	0,00	0,00	0,00	0,00	4.515.567,43
02 FORMAZIONE PROFESSIONALE	0,00	0,00	721.364,92	60.792.000,62	0,00	0,00	0,00	0,00	0,00	0,00	61.513.365,54
03 SOSTEGNO ALL'OCCUPAZIONE	0,00	0,00	101.056,01	21.906.974,71	0,00	0,00	0,00	0,00	0,00	0,00	22.008.030,72
04 POLITICA REGIONALE UNITARIA PER IL LAVORO E LA FORMAZIONE PROFESSIONALE (SOLO PER LE REGIONI)	0,00	0,00	934.903,61	0,00	0,00	0,00	0,00	0,00	0,00	0,00	934.903,61
15 TOTALE MISSIONE 15 POLITICHE PER IL LAVORO E LA FORMAZIONE PROFESSIONALE	4.400.269,62	0,00	1.872.622,35	82.698.975,33	0,00	0,00	0,00	0,00	0,00	0,00	88.971.867,30
Missione 16 AGRICOLTURA, POLITICHE AGROALIMENTARI E PESCA											
01 SVILUPPO DEL SETTORE AGRICOLO E DEL SISTEMA AGROALIMENTARE	0,00	0,00	1.511.357,73	25.466.368,35	0,00	0,00	0,00	0,00	0,00	0,00	26.977.726,08
02 CACCIA E PESCA	0,00	0,00	418.837,89	8.302.392,23	0,00	0,00	0,00	0,00	0,00	36.220,86	8.757.450,98
16 TOTALE MISSIONE 16 AGRICOLTURA, POLITICHE AGROALIMENTARI E PESCA	0,00	0,00	1.930.195,62	33.768.760,58	0,00	0,00	0,00	0,00	0,00	36.220,86	35.735.177,06
Missione 17 ENERGIA E DIVERSIFICAZIONE DELLE FONTI ENERGETICHE											
01 FONTI ENERGETICHE	0,00	0,00	45.776,43	1.411.328,12	0,00	0,00	0,00	0,00	0,00	0,00	1.457.104,55
17 TOTALE MISSIONE 17 ENERGIA E DIVERSIFICAZIONE DELLE FONTI ENERGETICHE	0,00	0,00	45.776,43	1.411.328,12	0,00	0,00	0,00	0,00	0,00	0,00	1.457.104,55

PROSPETTO DELLE SPESE DI BILANCIO PER MISSIONI, PROGRAMMI E MACROAGGREGATI
SPESE CORRENTI - PAGAMENTI IN C/COMPETENZA
Esercizio finanziario 2023

MISSIONI E PROGRAMMI MACROAGGREGATI	Redditi da lavoro dipendente	Imposte e tasse a carico dell'ente	Acquisto di beni e servizi	Trasferimenti correnti	Trasferimenti di tributi	Fondi perequativi	Interessi passivi	Altre spese per redditi da capitale	Rimborsi e poste correttive delle entrate	Altre spese correnti	Totale
	101	102	103	104	105	106	107	108	109	110	100
Missione 18 RELAZIONI CON LE ALTRE AUTONOMIE TERRITORIALI E LOCALI											
01 RELAZIONI FINANZIARIE CON LE ALTRE AUTONOMIE TERRITORIALI	0,00	0,00	130.029,24	566.405.846,78	0,00	0,00	0,00	0,00	0,00	3.000,00	566.538.876,02
18 TOTALE MISSIONE 18 RELAZIONI CON LE ALTRE AUTONOMIE TERRITORIALI E LOCALI	0,00	0,00	130.029,24	566.405.846,78	0,00	0,00	0,00	0,00	0,00	3.000,00	566.538.876,02
Missione 19 RELAZIONI INTERNAZIONALI											
01 RELAZIONI INTERNAZIONALI E COOPERAZIONE ALLO SVILUPPO	0,00	0,00	163.775,52	1.005.937,50	0,00	0,00	0,00	0,00	0,00	0,00	1.169.713,02
02 COOPERAZIONE TERRITORIALE (SOLO PER LE REGIONI)	0,00	0,00	468.429,53	0,00	0,00	0,00	0,00	0,00	0,00	0,00	468.429,53
19 TOTALE MISSIONE 19 RELAZIONI INTERNAZIONALI	0,00	0,00	632.205,05	1.005.937,50	0,00	0,00	0,00	0,00	0,00	0,00	1.638.142,55
Missione 20 FONDI E ACCANTONAMENTI											
01 FONDO DI RISERVA	0,00	0,00	0,00	0,00	0,00	0,00	0,00	0,00	0,00	0,00	0,00
02 FONDO CREDITI DI DUBBIA ESIGIBILITA'	0,00	0,00	0,00	0,00	0,00	0,00	0,00	0,00	0,00	0,00	0,00
03 ALTRI FONDI	0,00	0,00	0,00	0,00	0,00	0,00	0,00	0,00	0,00	0,00	0,00
20 TOTALE MISSIONE 20 FONDI E ACCANTONAMENTI	0,00	0,00	0,00	0,00	0,00	0,00	0,00	0,00	0,00	0,00	0,00
Missione 50 DEBITO PUBBLICO											
01 QUOTA INTERESSI AMMORTAMENTO MUTUI E PRESTITI OBBLIGAZIONARI	0,00	0,00	0,00	0,00	0,00	0,00	13.403.404,64	0,00	0,00	0,00	13.403.404,64

PROSPETTO DELLE SPESE DI BILANCIO PER MISSIONI, PROGRAMMI E MACROAGGREGATI
SPESE CORRENTI - PAGAMENTI IN C/COMPETENZA
Esercizio finanziario 2023

MISSIONI E PROGRAMMI MACROAGGREGATI	Redditi da lavoro dipendente	Imposte e tasse a carico dell'ente	Acquisto di beni e servizi	Trasferimenti correnti	Trasferimenti di tributi	Fondi perequativi	Interessi passivi	Altre spese per redditi da capitale	Rimborsi e poste correttive delle entrate	Altre spese correnti	Totale
	101	102	103	104	105	106	107	108	109	110	100
50 TOTALE MISSIONE 50 DEBITO PUBBLICO	0,00	0,00	0,00	0,00	0,00	0,00	13.403.404,64	0,00	0,00	0,00	13.403.404,64
TOTALE GENERALE	196.280.808,78	16.798.115,90	441.567.874,19	4.874.509.118,32	0,00	0,00	14.200.924,85	0,00	1.822.377,58	1.047.086,76	5.546.226.306,38

PROSPETTO DELLE SPESE DI BILANCIO PER MISSIONI, PROGRAMMI E MACROAGGREGATI
SPESE CORRENTI - PAGAMENTI IN C/RESIDUI
Esercizio finanziario 2023

MISSIONI E PROGRAMMI MACROAGGREGATI	Redditi da lavoro dipendente	Imposte e tasse a carico dell'ente	Acquisto di beni e servizi	Trasferimenti correnti	Trasferimenti di tributi	Fondi perequativi	Interessi passivi	Altre spese per redditi da capitale	Rimborsi e poste correttive delle entrate	Altre spese correnti	Totale
	101	102	103	104	105	106	107	108	109	110	100
Missione 01 SERVIZI ISTITUZIONALI E GENERALI, DI GESTIONE											
01 ORGANI ISTITUZIONALI	0,00	650,27	472.503,93	55.000,00	0,00	0,00	0,00	0,00	0,00	0,00	528.154,20
02 SEGRETERIA GENERALE	0,00	0,00	130.509,37	0,00	0,00	0,00	0,00	0,00	0,00	0,00	130.509,37
03 GESTIONE ECONOMICA, FINANZIARIA, PROGRAMMAZIONE, PROVVEDITORATO	0,00	0,00	7.007.687,57	0,00	0,00	0,00	2,63	0,00	0,00	10.946,31	7.018.636,51
04 GESTIONE DELLE ENTRATE TRIBUTARIE E SERVIZI FISCALI	0,00	833.907,68	600.688,27	1.267.394,62	0,00	0,00	0,00	0,00	348,60	7,15	2.702.346,32
05 GESTIONE DEI BENI DEMANIALI E PATRIMONIALI	0,00	0,00	91.619,20	0,00	0,00	0,00	0,00	0,00	0,00	2.840,94	94.460,14
06 UFFICIO TECNICO	0,00	0,00	1.212.285,39	0,00	0,00	0,00	0,00	0,00	0,00	0,00	1.212.285,39
07 ELEZIONI E CONSULTAZIONI POPOLARI - ANAGRAFE E STATO CIVILE	0,00	0,00	0,00	0,00	0,00	0,00	0,00	0,00	0,00	0,00	0,00
08 STATISTICA E SISTEMI INFORMATIVI	0,00	0,00	14.033.868,37	0,00	0,00	0,00	0,00	0,00	0,00	45.299,99	14.079.168,36
10 RISORSE UMANE	2.422.990,33	0,00	1.962.483,95	770.964,61	0,00	0,00	0,00	0,00	7.265,58	0,00	5.163.704,47
11 ALTRI SERVIZI GENERALI	0,00	0,00	216.394,87	0,00	0,00	0,00	0,00	0,00	734,96	3.568,24	220.698,07
12 POLITICA REGIONALE UNITARIA PER I SERVIZI ISTITUZIONALI, GENERALI E DI GESTIONE (SOLO PER LE REGIONI)	0,00	0,00	22.313,84	0,00	0,00	0,00	0,00	0,00	0,00	0,00	22.313,84
01 TOTALE MISSIONE 01 SERVIZI ISTITUZIONALI E GENERALI, DI GESTIONE	2.422.990,33	834.557,95	25.750.354,76	2.093.359,23	0,00	0,00	2,63	0,00	8.349,14	62.662,63	31.172.276,67
Missione 03 ORDINE PUBBLICO E SICUREZZA											

PROSPETTO DELLE SPESE DI BILANCIO PER MISSIONI, PROGRAMMI E MACROAGGREGATI
SPESE CORRENTI - PAGAMENTI IN C/RESIDUI
Esercizio finanziario 2023

MISSIONI E PROGRAMMI MACROAGGREGATI	Redditi da lavoro dipendente	Imposte e tasse a carico dell'ente	Acquisto di beni e servizi	Trasferimenti correnti	Trasferimenti di tributi	Fondi perequativi	Interessi passivi	Altre spese per redditi da capitale	Rimborsi e poste correttive delle entrate	Altre spese correnti	Totale
	101	102	103	104	105	106	107	108	109	110	100
01 POLIZIA LOCALE E AMMINISTRATIVA	0,00	0,00	0,00	0,00	0,00	0,00	0,00	0,00	0,00	0,00	0,00
02 SISTEMA INTEGRATO DI SICUREZZA URBANA	0,00	0,00	0,00	15.214,00	0,00	0,00	0,00	0,00	0,00	0,00	15.214,00
03 TOTALE MISSIONE 03 ORDINE PUBBLICO E SICUREZZA	0,00	0,00	0,00	15.214,00	0,00	0,00	0,00	0,00	0,00	0,00	15.214,00
Missione 04 ISTRUZIONE E DIRITTO ALLO STUDIO											
01 ISTRUZIONE PRESCOLASTICA	0,00	0,00	0,00	66.333,28	0,00	0,00	0,00	0,00	0,00	0,00	66.333,28
02 ALTRI ORDINI DI ISTRUZIONE NON UNIVERSITARIA	0,00	0,00	0,00	317.321,66	0,00	0,00	0,00	0,00	0,00	0,00	317.321,66
03 EDILIZIA SCOLASTICA (SOLO PER LE REGIONI)	0,00	0,00	0,00	0,00	0,00	0,00	0,00	0,00	0,00	0,00	0,00
04 ISTRUZIONE UNIVERSITARIA	0,00	0,00	0,00	135.211,59	0,00	0,00	0,00	0,00	0,00	0,00	135.211,59
05 ISTRUZIONE TECNICA SUPERIORE	0,00	0,00	0,00	176.835,79	0,00	0,00	0,00	0,00	0,00	0,00	176.835,79
06 SERVIZI AUSILIARI ALLO ISTRUZIONE	0,00	0,00	0,00	0,00	0,00	0,00	0,00	0,00	0,00	0,00	0,00
07 DIRITTO ALLO STUDIO	0,00	0,00	0,00	117.432,22	0,00	0,00	0,00	0,00	0,00	0,00	117.432,22
08 POLITICA REGIONALE UNITARIA PER L'ISTRUZIONE E IL DIRITTO ALLO STUDIO (SOLO PER LE REGIONI)	0,00	0,00	0,00	0,00	0,00	0,00	0,00	0,00	0,00	0,00	0,00
04 TOTALE MISSIONE 04 ISTRUZIONE E DIRITTO ALLO STUDIO	0,00	0,00	0,00	813.134,54	0,00	0,00	0,00	0,00	0,00	0,00	813.134,54
Missione 05 TUTELA E VALORIZZAZIONE DEI BENI E ATTIVITA' CULTURALI											

PROSPETTO DELLE SPESE DI BILANCIO PER MISSIONI, PROGRAMMI E MACROAGGREGATI
SPESE CORRENTI - PAGAMENTI IN C/RESIDUI
Esercizio finanziario 2023

MISSIONI E PROGRAMMI MACROAGGREGATI	Redditi da lavoro dipendente	Imposte e tasse a carico dell'ente	Acquisto di beni e servizi	Trasferimenti correnti	Trasferimenti di tributi	Fondi perequativi	Interessi passivi	Altre spese per redditi da capitale	Rimborsi e poste correttive delle entrate	Altre spese correnti	Totale
	101	102	103	104	105	106	107	108	109	110	100
01 VALORIZZAZIONE DEI BENI DI INTERESSE STORICO	0,00	0,00	0,00	2.944.000,00	0,00	0,00	0,00	0,00	0,00	0,00	2.944.000,00
02 ATTIVITA' CULTURALI E INTERVENTI DIVERSI NEL SETTORE CULTURALE	0,00	0,00	29.575,80	4.618.160,67	0,00	0,00	0,00	0,00	0,00	0,00	4.647.736,47
05 TOTALE MISSIONE 05 TUTELA E VALORIZZAZIONE DEI BENI E ATTIVITA' CULTURALI	0,00	0,00	29.575,80	7.562.160,67	0,00	0,00	0,00	0,00	0,00	0,00	7.591.736,47
Missione 06 POLITICHE GIOVANILI, SPORT E TEMPO LIBERO											
01 SPORT E TEMPO LIBERO	0,00	0,00	0,00	106.227,72	0,00	0,00	0,00	0,00	0,00	0,00	106.227,72
02 GIOVANI	0,00	0,00	41.595,51	0,00	0,00	0,00	0,00	0,00	0,00	0,00	41.595,51
06 TOTALE MISSIONE 06 POLITICHE GIOVANILI, SPORT E TEMPO LIBERO	0,00	0,00	41.595,51	106.227,72	0,00	0,00	0,00	0,00	0,00	0,00	147.823,23
Missione 07 TURISMO											
01 SVILUPPO E VALORIZZAZIONE DEL TURISMO	0,00	0,00	0,00	1.561.446,47	0,00	0,00	0,00	0,00	0,00	0,00	1.561.446,47
07 TOTALE MISSIONE 07 TURISMO	0,00	0,00	0,00	1.561.446,47	0,00	0,00	0,00	0,00	0,00	0,00	1.561.446,47
Missione 08 ASSETTO DEL TERRITORIO ED EDILIZIA ABITATIVA											
01 URBANISTICA E ASSETTO DEL TERRITORIO	0,00	0,00	62.095,87	820.501,80	0,00	0,00	0,00	0,00	0,00	0,00	882.597,67
02 EDILIZIA RESIDENZIALE PUBBLICA E LOCALE E PIANI DI EDILIZIA ECONOMICO-POPOLARE	0,00	0,00	1.989.993,20	0,00	0,00	0,00	0,00	0,00	0,00	0,00	1.989.993,20
08 TOTALE MISSIONE 08 ASSETTO DEL TERRITORIO ED EDILIZIA ABITATIVA	0,00	0,00	2.052.089,07	820.501,80	0,00	0,00	0,00	0,00	0,00	0,00	2.872.590,87
Missione 09 SVILUPPO SOSTENIBILE E TUTELA DEL TERRITORIO E DELL'AMBIENTE											

PROSPETTO DELLE SPESE DI BILANCIO PER MISSIONI, PROGRAMMI E MACROAGGREGATI
SPESE CORRENTI - PAGAMENTI IN C/RESIDUI
Esercizio finanziario 2023

MISSIONI E PROGRAMMI MACROAGGREGATI	Redditi da lavoro dipendente	Imposte e tasse a carico dell'ente	Acquisto di beni e servizi	Trasferimenti correnti	Trasferimenti di tributi	Fondi perequativi	Interessi passivi	Altre spese per redditi da capitale	Rimborsi e poste correttive delle entrate	Altre spese correnti	Totale
	101	102	103	104	105	106	107	108	109	110	100
Missione 09 SVILUPPO SOSTENIBILE E TUTELA DEL TERRITORIO E DELL'AMBIENTE											
01 DIFESA DEL SUOLO	510.102,31	0,00	726.222,12	1.329.445,00	0,00	0,00	0,00	0,00	0,00	0,00	2.565.769,43
02 TUTELA, VALORIZZAZIONE E RECUPERO AMBIENTALE	0,00	0,00	174.722,35	9.802.106,42	0,00	0,00	0,00	0,00	0,00	0,00	9.976.828,77
03 RIFIUTI	0,00	0,00	0,00	0,00	0,00	0,00	0,00	0,00	0,00	0,00	0,00
04 SERVIZIO IDRICO INTEGRATO	0,00	0,00	39.851,03	0,00	0,00	0,00	0,00	0,00	0,00	0,00	39.851,03
05 AREE PROTETTE, PARCHI NATURALI, PROTEZIONE NATURALISTICA E FORESTAZIONE	0,00	0,00	77.278,44	392.344,61	0,00	0,00	0,00	0,00	0,00	0,00	469.623,05
06 TUTELA E VALORIZZAZIONE DELLE RISORSE IDRICHE	0,00	0,00	0,00	0,00	0,00	0,00	0,00	0,00	0,00	0,00	0,00
07 SVILUPPO SOSTENIBILE TERRITORIO MONTANO PICCOLI COMUNI	0,00	0,00	0,00	0,00	0,00	0,00	0,00	0,00	0,00	0,00	0,00
08 QUALITA' DELL'ARIA E RIDUZIONE DELL'INQUINAMENTO	0,00	0,00	0,00	0,00	0,00	0,00	0,00	0,00	0,00	0,00	0,00
09 TOTALE MISSIONE 09 SVILUPPO SOSTENIBILE E TUTELA DEL TERRITORIO E DELL'AMBIENTE	510.102,31	0,00	1.018.073,94	11.523.896,03	0,00	0,00	0,00	0,00	0,00	0,00	13.052.072,28
Missione 10 TRASPORTI E DIRITTO ALLA MOBILITA'											

PROSPETTO DELLE SPESE DI BILANCIO PER MISSIONI, PROGRAMMI E MACROAGGREGATI
SPESE CORRENTI - PAGAMENTI IN C/RESIDUI
Esercizio finanziario 2023

MISSIONI E PROGRAMMI MACROAGGREGATI	Redditi da lavoro dipendente	Imposte e tasse a carico dell'ente	Acquisto di beni e servizi	Trasferimenti correnti	Trasferimenti di tributi	Fondi perequativi	Interessi passivi	Altre spese per redditi da capitale	Rimborsi e poste correttive delle entrate	Altre spese correnti	Totale
	101	102	103	104	105	106	107	108	109	110	100
01 TRASPORTO FERROVIARIO	0,00	0,00	596.487,54	0,00	0,00	0,00	0,00	0,00	0,00	0,00	596.487,54
02 TRASPORTO PUBBLICO LOCALE	0,00	0,00	7.849.698,00	1.235.611,47	0,00	0,00	0,00	0,00	0,00	0,00	9.085.309,47
03 TRASPORTO PER VIE D'ACQUA	0,00	0,00	351.225,64	0,00	0,00	0,00	0,00	0,00	0,00	0,00	351.225,64
04 ALTRE MODALITA' DI TRASPORTO	0,00	0,00	40.177,80	100.000,00	0,00	0,00	0,00	0,00	0,00	0,00	140.177,80
05 VIABILITA' E INFRASTRUTTURE STRADALI	0,00	0,00	8.049.167,94	14.394.170,92	0,00	0,00	0,00	0,00	0,00	0,00	22.443.338,86
10 TOTALE MISSIONE 10 TRASPORTI E DIRITTO ALLA MOBILITA'	0,00	0,00	16.886.756,92	15.729.782,39	0,00	0,00	0,00	0,00	0,00	0,00	32.616.539,31
Missione 11 SOCCORSO CIVILE											
01 SISTEMA DI PROTEZIONE CIVILE	0,00	0,00	287.378,94	8.341.237,59	0,00	0,00	0,00	0,00	0,00	0,00	8.628.616,53
02 INTERVENTI A SEGUITO DI CALAMITA' NATURALI	0,00	0,00	0,00	0,00	0,00	0,00	0,00	0,00	0,00	0,00	0,00
11 TOTALE MISSIONE 11 SOCCORSO CIVILE	0,00	0,00	287.378,94	8.341.237,59	0,00	0,00	0,00	0,00	0,00	0,00	8.628.616,53
Missione 12 DIRITTI SOCIALI, POLITICHE SOCIALI E FAMIGLIA											

PROSPETTO DELLE SPESE DI BILANCIO PER MISSIONI, PROGRAMMI E MACROAGGREGATI
SPESE CORRENTI - PAGAMENTI IN C/RESIDUI
Esercizio finanziario 2023

MISSIONI E PROGRAMMI MACROAGGREGATI	Redditi da lavoro dipendente	Imposte e tasse a carico dell'ente	Acquisto di beni e servizi	Trasferimenti correnti	Trasferimenti di tributi	Fondi perequativi	Interessi passivi	Altre spese per redditi da capitale	Rimborsi e poste correttive delle entrate	Altre spese correnti	Totale	
	101	102	103	104	105	106	107	108	109	110	100	
01 INTERVENTI PER L'INFANZIA E I MINORI E PER ASILI NIDO	0,00	0,00	35.333,36	598.448,79	0,00	0,00	0,00	0,00	0,00	0,00	0,00	633.782,15
02 INTERVENTI PER LA DISABILITA'	0,00	0,00	0,00	728.461,41	0,00	0,00	0,00	0,00	0,00	0,00	0,00	728.461,41
03 INTERVENTI PER GLI ANZIANI	0,00	0,00	430.338,19	0,00	0,00	0,00	0,00	0,00	0,00	0,00	0,00	430.338,19
04 INTERVENTI PER SOGGETTI A RISCHIO DI ESCLUSIONE SOCIALE	0,00	0,00	6.750,00	344.035,23	0,00	0,00	0,00	0,00	0,00	0,00	0,00	350.785,23
05 INTERVENTI PER LE FAMIGLIE	0,00	0,00	0,00	75.000,00	0,00	0,00	0,00	0,00	0,00	0,00	0,00	75.000,00
06 INTERVENTI PER IL DIRITTO ALLA CASA	0,00	0,00	0,00	0,00	0,00	0,00	0,00	0,00	0,00	0,00	0,00	0,00
07 PROGRAMMAZIONE E GOVERNO DELLA RETE DEI SERVIZI SOCIOSANITARI E SOCIALI	0,00	0,00	0,00	5.296.467,41	0,00	0,00	0,00	0,00	0,00	0,00	0,00	5.296.467,41
08 COOPERAZIONE E ASSOCIAZIONISMO	0,00	0,00	64.002,12	2.028.012,95	0,00	0,00	0,00	0,00	0,00	0,00	0,00	2.092.015,07
10 POLITICA REGIONALE UNITARIA PER I DIRITTI SOCIALI E LA FAMIGLIA (SOLO PER LE REGIONI)	0,00	0,00	0,00	0,00	0,00	0,00	0,00	0,00	0,00	0,00	0,00	0,00
12 TOTALE MISSIONE 12 DIRITTI SOCIALI, POLITICHE SOCIALI E FAMIGLIA	0,00	0,00	536.423,67	9.070.425,79	0,00	0,00	0,00	0,00	0,00	0,00	0,00	9.606.849,46
Missione 13 TUTELA DELLA SALUTE												

PROSPETTO DELLE SPESE DI BILANCIO PER MISSIONI, PROGRAMMI E MACROAGGREGATI
SPESE CORRENTI - PAGAMENTI IN C/RESIDUI
Esercizio finanziario 2023

MISSIONI E PROGRAMMI MACROAGGREGATI	Redditi da lavoro dipendente	Imposte e tasse a carico dell'ente	Acquisto di beni e servizi	Trasferimenti correnti	Trasferimenti di tributi	Fondi perequativi	Interessi passivi	Altre spese per redditi da capitale	Rimborsi e poste correttive delle entrate	Altre spese correnti	Totale
	101	102	103	104	105	106	107	108	109	110	100
01 SERVIZIO SANITARIO REGIONALE - FINANZIAMENTO ORDINARIO CORRENTE PER LA GARANZIA DEI LEA	0,00	0,00	90.368.605,07	127.212.689,81	0,00	0,00	0,00	0,00	0,00	0,00	217.581.294,88
02 SERVIZIO SANITARIO REGIONALE - FINANZIAMENTO AGGIUNTIVO CORRENTE PER LIVELLI DI ASSISTENZA SUPERIORI AI LEA	0,00	0,00	0,00	0,00	0,00	0,00	0,00	0,00	0,00	0,00	0,00
05 SERVIZIO SANITARIO REGIONALE - INVESTIMENTI SANITARI	0,00	0,00	0,00	0,00	0,00	0,00	0,00	0,00	0,00	0,00	0,00
07 ULTERIORI SPESE IN MATERIA SANITARIA	0,00	0,00	9.340.964,76	4.098.359,27	0,00	0,00	0,00	0,00	0,00	0,00	13.439.324,03
13 TOTALE MISSIONE 13 TUTELA DELLA SALUTE	0,00	0,00	99.709.569,83	131.311.049,08	0,00	0,00	0,00	0,00	0,00	0,00	231.020.618,91
Missione 14 SVILUPPO ECONOMICO E COMPETITIVITA'											
01 INDUSTRIA PMI E ARTIGIANATO	0,00	0,00	1.007.363,53	163.207,47	0,00	0,00	0,00	0,00	0,00	34.872,44	1.205.443,44
02 COMMERCIO - RETI DISTRIBUTIVE - TUTELA DEI CONSUMATORI	0,00	0,00	0,00	146.990,22	0,00	0,00	0,00	0,00	0,00	0,00	146.990,22
03 RICERCA E INNOVAZIONE	0,00	0,00	4.717,13	233.353,27	0,00	0,00	0,00	0,00	0,00	0,00	238.070,40
04 RETI E ALTRI SERVIZI DI PUBBLICA UTILITA'	0,00	0,00	932.221,38	0,00	0,00	0,00	0,00	0,00	0,00	0,00	932.221,38
05 POLITICA REGIONALE UNITARIA PER LO SVILUPPO ECONOMICO E LA COMPETITIVITA' (SOLO PER LE REGIONI)	0,00	3.554,00	139.535,64	0,00	0,00	0,00	0,00	0,00	0,00	0,00	143.089,64
14 TOTALE MISSIONE 14 SVILUPPO ECONOMICO E COMPETITIVITA'	0,00	3.554,00	2.083.837,68	543.550,96	0,00	0,00	0,00	0,00	0,00	34.872,44	2.665.815,08

PROSPETTO DELLE SPESE DI BILANCIO PER MISSIONI, PROGRAMMI E MACROAGGREGATI
SPESE CORRENTI - PAGAMENTI IN C/RESIDUI
Esercizio finanziario 2023

MISSIONI E PROGRAMMI MACROAGGREGATI	Redditi da lavoro dipendente	Imposte e tasse a carico dell'ente	Acquisto di beni e servizi	Trasferimenti correnti	Trasferimenti di tributi	Fondi perequativi	Interessi passivi	Altre spese per redditi da capitale	Rimborsi e poste correttive delle entrate	Altre spese correnti	Totale
	101	102	103	104	105	106	107	108	109	110	100
Missione 15 POLITICHE PER IL LAVORO E LA FORMAZIONE PROFESSIONALE											
01 SERVIZI PER LO SVILUPPO DEL MERCATO DEL LAVORO	150,22	0,00	14.407,27	0,00	0,00	0,00	0,00	0,00	0,00	0,00	14.557,49
02 FORMAZIONE PROFESSIONALE	0,00	0,00	236.564,54	10.288.069,09	0,00	0,00	0,00	0,00	0,00	0,00	10.524.633,63
03 SOSTEGNO ALL'OCCUPAZIONE	0,00	0,00	0,00	1.427.709,66	0,00	0,00	0,00	0,00	0,00	0,00	1.427.709,66
04 POLITICA REGIONALE UNITARIA PER IL LAVORO E LA FORMAZIONE PROFESSIONALE (SOLO PER LE REGIONI)	0,00	0,00	0,00	0,00	0,00	0,00	0,00	0,00	0,00	0,00	0,00
15 TOTALE MISSIONE 15 POLITICHE PER IL LAVORO E LA FORMAZIONE PROFESSIONALE	150,22	0,00	250.971,81	11.715.778,75	0,00	0,00	0,00	0,00	0,00	0,00	11.966.900,78
Missione 16 AGRICOLTURA, POLITICHE AGROALIMENTARI E PESCA											
01 SVILUPPO DEL SETTORE AGRICOLO E DEL SISTEMA AGROALIMENTARE	0,00	0,00	252.006,74	1.706.090,66	0,00	0,00	0,00	0,00	0,00	0,00	1.958.097,40
02 CACCIA E PESCA	0,00	0,00	124.211,44	83.701,62	0,00	0,00	0,00	0,00	0,00	0,00	207.913,06
16 TOTALE MISSIONE 16 AGRICOLTURA, POLITICHE AGROALIMENTARI E PESCA	0,00	0,00	376.218,18	1.789.792,28	0,00	0,00	0,00	0,00	0,00	0,00	2.166.010,46
Missione 17 ENERGIA E DIVERSIFICAZIONE DELLE FONTI ENERGETICHE											
01 FONTI ENERGETICHE	0,00	0,00	64.646,76	29.446,60	0,00	0,00	0,00	0,00	0,00	0,00	94.093,36
17 TOTALE MISSIONE 17 ENERGIA E DIVERSIFICAZIONE DELLE FONTI ENERGETICHE	0,00	0,00	64.646,76	29.446,60	0,00	0,00	0,00	0,00	0,00	0,00	94.093,36

PROSPETTO DELLE SPESE DI BILANCIO PER MISSIONI, PROGRAMMI E MACROAGGREGATI
SPESE CORRENTI - PAGAMENTI IN C/RESIDUI
Esercizio finanziario 2023

MISSIONI E PROGRAMMI MACROAGGREGATI	Redditi da lavoro dipendente	Imposte e tasse a carico dell'ente	Acquisto di beni e servizi	Trasferimenti correnti	Trasferimenti di tributi	Fondi perequativi	Interessi passivi	Altre spese per redditi da capitale	Rimborsi e poste correttive delle entrate	Altre spese correnti	Totale
	101	102	103	104	105	106	107	108	109	110	100
Missione 18 RELAZIONI CON LE ALTRE AUTONOMIE TERRITORIALI E LOCALI											
01 RELAZIONI FINANZIARIE CON LE ALTRE AUTONOMIE TERRITORIALI	0,00	0,00	97.879,50	8.264.859,70	0,00	0,00	0,00	0,00	0,00	0,00	8.362.739,20
18 TOTALE MISSIONE 18 RELAZIONI CON LE ALTRE AUTONOMIE TERRITORIALI E LOCALI	0,00	0,00	97.879,50	8.264.859,70	0,00	0,00	0,00	0,00	0,00	0,00	8.362.739,20
Missione 19 RELAZIONI INTERNAZIONALI											
01 RELAZIONI INTERNAZIONALI E COOPERAZIONE ALLO SVILUPPO	0,00	0,00	44.580,69	524.500,00	0,00	0,00	0,00	0,00	0,00	0,00	569.080,69
02 COOPERAZIONE TERRITORIALE (SOLO PER LE REGIONI)	0,00	0,00	176.666,13	85.161,97	0,00	0,00	0,00	0,00	0,00	0,00	261.828,10
19 TOTALE MISSIONE 19 RELAZIONI INTERNAZIONALI	0,00	0,00	221.246,82	609.661,97	0,00	0,00	0,00	0,00	0,00	0,00	830.908,79
Missione 20 FONDI E ACCANTONAMENTI											
01 FONDO DI RISERVA	0,00	0,00	0,00	0,00	0,00	0,00	0,00	0,00	0,00	0,00	0,00
02 FONDO CREDITI DI DUBBIA ESIGIBILITA'	0,00	0,00	0,00	0,00	0,00	0,00	0,00	0,00	0,00	0,00	0,00
03 ALTRI FONDI	0,00	0,00	0,00	0,00	0,00	0,00	0,00	0,00	0,00	0,00	0,00
20 TOTALE MISSIONE 20 FONDI E ACCANTONAMENTI	0,00	0,00	0,00	0,00	0,00	0,00	0,00	0,00	0,00	0,00	0,00
Missione 50 DEBITO PUBBLICO											
01 QUOTA INTERESSI AMMORTAMENTO MUTUI E PRESTITI OBBLIGAZIONARI	0,00	0,00	0,00	0,00	0,00	0,00	216.515,79	0,00	0,00	0,00	216.515,79

PROSPETTO DELLE SPESE DI BILANCIO PER MISSIONI, PROGRAMMI E MACROAGGREGATI
SPESE CORRENTI - PAGAMENTI IN C/RESIDUI
Esercizio finanziario 2023

MISSIONI E PROGRAMMI MACROAGGREGATI	Redditi da lavoro dipendente	Imposte e tasse a carico dell'ente	Acquisto di beni e servizi	Trasferimenti correnti	Trasferimenti di tributi	Fondi perequativi	Interessi passivi	Altre spese per redditi da capitale	Rimborsi e poste correttive delle entrate	Altre spese correnti	Totale
	101	102	103	104	105	106	107	108	109	110	100
50 TOTALE MISSIONE 50	0,00	0,00	0,00	0,00	0,00	0,00	216.515,79	0,00	0,00	0,00	216.515,79
DEBITO PUBBLICO											
TOTALE GENERALE	2.933.242,86	838.111,95	149.406.619,19	211.901.525,57	0,00	0,00	216.518,42	0,00	8.349,14	97.535,07	365.401.902,20

PROSPETTO DELLE SPESE DI BILANCIO PER MISSIONI, PROGRAMMI E MACROAGGREGATI
SPESE IN CONTO CAPITALE E SPESE PER INCREMENTO DI ATTIVITA' FINANZIARIE - PAGAMENTI IN C/COMPETENZA
Esercizio finanziario 2023

MISSIONI E PROGRAMMI MACROAGGREGATI	Tributi in conto capitale a carico dell'ente	Investimenti fissi lordi e acquisto di terreni	Contributi agli investimenti	Altri trasferimenti in conto capitale	Altre spese in conto capitale	TOTALE SPESE IN CONTO CAPITALE	Acquisizioni di attività finanziarie	Concessione crediti di breve termine	Concessione crediti di medio - lungo termine	Altre spese per incremento di attività finanziarie	TOTALE SPESE PER INCREMENTO DI ATTIVITA' FINANZIARIE
	201	202	203	204	205	200	301	302	303	304	300
Missione 01 SERVIZI ISTITUZIONALI E GENERALI, DI GESTIONE											
01 ORGANI ISTITUZIONALI	0.00	18.362,27	0.00	0.00	0.00	18.362,27	0.00	0.00	0.00	0.00	0.00
03 GESTIONE ECONOMICA, FINANZIARIA, PROGRAMMAZIONE, PROVVEDITORATO	0.00	1.176.339,15	0.00	0.00	0.00	1.176.339,15	0.00	0.00	0.00	55.664.140,10	55.664.140,10
05 GESTIONE DEI BENI DEMANIALI E PATRIMONIALI	0.00	2.073.000,00	0.00	0.00	0.00	2.073.000,00	0.00	0.00	0.00	0.00	0.00
06 UFFICIO TECNICO	0.00	4.154.790,66	0.00	0.00	0.00	4.154.790,66	0.00	0.00	0.00	0.00	0.00
08 STATISTICA E SISTEMI INFORMATIVI	0.00	3.975.845,91	0.00	0.00	0.00	3.975.845,91	0.00	0.00	0.00	0.00	0.00
10 RISORSE UMANE	0.00	0.00	0.00	0.00	0.00	0.00	0.00	0.00	139.900,40	0.00	139.900,40
Totale Missione 01 - SERVIZI ISTITUZIONALI E GENERALI, DI GESTIONE	0.00	11.398.337,99	0.00	0.00	0.00	11.398.337,99	0.00	0.00	139.900,40	55.664.140,10	55.804.040,50
Missione 03 ORDINE PUBBLICO E SICUREZZA											
01 POLIZIA LOCALE E AMMINISTRATIVA	0.00	0.00	101.359,71	0.00	0.00	101.359,71	0.00	0.00	0.00	0.00	0.00
02 SISTEMA INTEGRATO DI SICUREZZA URBANA	0.00	0.00	7.066.412,52	0.00	0.00	7.066.412,52	0.00	0.00	0.00	0.00	0.00
Totale Missione 03 - ORDINE PUBBLICO E SICUREZZA	0.00	0.00	7.167.772,23	0.00	0.00	7.167.772,23	0.00	0.00	0.00	0.00	0.00

PROSPETTO DELLE SPESE DI BILANCIO PER MISSIONI, PROGRAMMI E MACROAGGREGATI
SPESE IN CONTO CAPITALE E SPESE PER INCREMENTO DI ATTIVITA' FINANZIARIE - PAGAMENTI IN C/COMPETENZA
Esercizio finanziario 2023

MISSIONI E PROGRAMMI MACROAGGREGATI	Tributi in conto capitale a carico dell'ente	Investimenti fissi lordi e acquisto di terreni	Contributi agli investimenti	Altri trasferimenti in conto capitale	Altre spese in conto capitale	TOTALE SPESE IN CONTO CAPITALE	Acquisizioni di attività finanziarie	Concessione crediti di breve termine	Concessione crediti di medio - lungo termine	Altre spese per incremento di attività finanziarie	TOTALE SPESE PER INCREMENTO DI ATTIVITA' FINANZIARIE
	201	202	203	204	205	200	301	302	303	304	300
Missione 04 ISTRUZIONE E DIRITTO ALLO STUDIO											
01 ISTRUZIONE PRESCOLASTICA	0.00	0.00	5.605.652,72	0.00	0.00	5.605.652,72	0.00	0.00	0.00	0.00	0.00
02 ALTRI ORDINI DI ISTRUZIONE NON UNIVERSITARIA	0.00	338.635,21	15.271.805,66	0.00	0.00	15.610.440,87	0.00	1.047.978,81	0.00	0.00	1.047.978,81
03 EDILIZIA SCOLASTICA (SOLO PER LE REGIONI)	0.00	0.00	44.004.333,06	0.00	0.00	44.004.333,06	0.00	0.00	0.00	0.00	0.00
04 ISTRUZIONE UNIVERSITARIA	0.00	0.00	10.689.641,91	0.00	0.00	10.689.641,91	0.00	0.00	270.000,00	0.00	270.000,00
05 ISTRUZIONE TECNICA SUPERIORE	0.00	0.00	298.940,00	0.00	0.00	298.940,00	0.00	0.00	0.00	0.00	0.00
06 SERVIZI AUSILIARI ALLO ISTRUZIONE	0.00	0.00	229.072,11	0.00	0.00	229.072,11	0.00	0.00	0.00	0.00	0.00
07 DIRITTO ALLO STUDIO	0.00	0.00	15.000,00	0.00	0.00	15.000,00	0.00	0.00	0.00	0.00	0.00
Totale Missione 04 - ISTRUZIONE E DIRITTO ALLO STUDIO	0.00	338.635,21	76.114.445,46	0.00	0.00	76.453.080,67	0.00	1.047.978,81	270.000,00	0.00	1.317.978,81
Missione 05 TUTELA E VALORIZZAZIONE DEI BENI E ATTIVITA' CULTURALI											
01 VALORIZZAZIONE DEI BENI DI INTERESSE STORICO	0.00	0.00	15.049.360,20	0.00	0.00	15.049.360,20	0.00	0.00	0.00	0.00	0.00
02 ATTIVITA' CULTURALI E INTERVENTI DIVERSI NEL SETTORE CULTURALE	0.00	25,32	23.096.084,89	40.000,00	0.00	23.136.110,21	0.00	807.979,50	0.00	0.00	807.979,50
Totale Missione 05 - TUTELA E VALORIZZAZIONE DEI BENI E ATTIVITA' CULTURALI	0.00	25,32	38.145.445,09	40.000,00	0.00	38.185.470,41	0.00	807.979,50	0.00	0.00	807.979,50

PROSPETTO DELLE SPESE DI BILANCIO PER MISSIONI, PROGRAMMI E MACROAGGREGATI
SPESE IN CONTO CAPITALE E SPESE PER INCREMENTO DI ATTIVITA' FINANZIARIE - PAGAMENTI IN C/COMPETENZA
Esercizio finanziario 2023

MISSIONI E PROGRAMMI MACROAGGREGATI	Tributi in conto capitale a carico dell'ente	Investimenti fissi lordi e acquisto di terreni	Contributi agli investimenti	Altri trasferimenti in conto capitale	Altre spese in conto capitale	TOTALE SPESE IN CONTO CAPITALE	Acquisizioni di attività finanziarie	Concessione crediti di breve termine	Concessione crediti di medio - lungo termine	Altre spese per incremento di attività finanziarie	TOTALE SPESE PER INCREMENTO DI ATTIVITA' FINANZIARIE
	201	202	203	204	205	200	301	302	303	304	300
Missione 06 POLITICHE GIOVANILI, SPORT E TEMPO LIBERO											
01 SPORT E TEMPO LIBERO	0.00	3.821.823,52	22.053.179,31	0.00	0.00	25.875.002,83	0.00	5.000.000,00	0.00	0.00	5.000.000,00
02 GIOVANI	0.00	0.00	6.223.734,44	0.00	0.00	6.223.734,44	0.00	0.00	0.00	0.00	0.00
Totale Missione 06 - POLITICHE GIOVANILI, SPORT E TEMPO LIBERO	0.00	3.821.823,52	28.276.913,75	0.00	0.00	32.098.737,27	0.00	5.000.000,00	0.00	0.00	5.000.000,00
Missione 07 TURISMO											
01 SVILUPPO E VALORIZZAZIONE DEL TURISMO	0.00	786.616,60	39.116.180,39	0.00	0.00	39.902.796,99	0.00	0.00	250.000,00	0.00	250.000,00
Totale Missione 07 - TURISMO	0.00	786.616,60	39.116.180,39	0.00	0.00	39.902.796,99	0.00	0.00	250.000,00	0.00	250.000,00
Missione 08 ASSETTO DEL TERRITORIO ED EDILIZIA ABITATIVA											
01 URBANISTICA E ASSETTO DEL TERRITORIO	0.00	0.00	28.997.361,73	0.00	0.00	28.997.361,73	0.00	393.107,23	0.00	0.00	393.107,23
02 EDILIZIA RESIDENZIALE PUBBLICA E LOCALE E PIANI DI EDILIZIA ECONOMICO-POPOLARE	0.00	0.00	106.512.945,13	0.00	0.00	106.512.945,13	0.00	0.00	0.00	0.00	0.00
Totale Missione 08 - ASSETTO DEL TERRITORIO ED EDILIZIA ABITATIVA	0.00	0.00	135.510.306,86	0.00	0.00	135.510.306,86	0.00	393.107,23	0.00	0.00	393.107,23

PROSPETTO DELLE SPESE DI BILANCIO PER MISSIONI, PROGRAMMI E MACROAGGREGATI
SPESE IN CONTO CAPITALE E SPESE PER INCREMENTO DI ATTIVITA' FINANZIARIE - PAGAMENTI IN C/COMPETENZA
Esercizio finanziario 2023

MISSIONI E PROGRAMMI MACROAGGREGATI	Tributi in conto capitale a carico dell'ente	Investimenti fissi lordi e acquisto di terreni	Contributi agli investimenti	Altri trasferimenti in conto capitale	Altre spese in conto capitale	TOTALE SPESE IN CONTO CAPITALE	Acquisizioni di attività finanziarie	Concessione crediti di breve termine	Concessione crediti di medio - lungo termine	Altre spese per incremento di attività finanziarie	TOTALE SPESE PER INCREMENTO DI ATTIVITA' FINANZIARIE
	201	202	203	204	205	200	301	302	303	304	300
Missione 09 SVILUPPO SOSTENIBILE E TUTELA DEL TERRITORIO E DELL'AMBIENTE											
01 DIFESA DEL SUOLO	0.00	4.602.766,30	4.284.286,30	0.00	0.00	8.887.052,60	0.00	0.00	0.00	0.00	0.00
02 TUTELA, VALORIZZAZIONE E RECUPERO AMBIENTALE	0.00	205.325,11	20.621.985,50	0.00	0.00	20.827.310,61	0.00	0.00	0.00	0.00	0.00
04 SERVIZIO IDRICO INTEGRATO	0.00	11.306,02	18.283.567,30	0.00	0.00	18.294.873,32	0.00	0.00	0.00	0.00	0.00
05 AREE PROTETTE, PARCHI NATURALI, PROTEZIONE NATURALISTICA E FORESTAZIONE	0.00	78.359,17	1.508.173,46	0.00	0.00	1.586.532,63	0.00	0.00	0.00	0.00	0.00
07 SVILUPPO SOSTENIBILE TERRITORIO MONTANO PICCOLI COMUNI	0.00	0.00	775.759,16	0.00	0.00	775.759,16	0.00	0.00	0.00	0.00	0.00
08 QUALITA' DELL'ARIA E RIDUZIONE DELL'INQUINAMENTO	0.00	483.254,29	1.075.334,62	0.00	0.00	1.558.588,91	0.00	0.00	0.00	0.00	0.00
Totale Missione 09 - SVILUPPO SOSTENIBILE E TUTELA DEL TERRITORIO E DELL'AMBIENTE	0.00	5.381.010,89	46.549.106,34	0.00	0.00	51.930.117,23	0.00	0.00	0.00	0.00	0.00

PROSPETTO DELLE SPESE DI BILANCIO PER MISSIONI, PROGRAMMI E MACROAGGREGATI
SPESE IN CONTO CAPITALE E SPESE PER INCREMENTO DI ATTIVITA' FINANZIARIE - PAGAMENTI IN C/COMPETENZA
Esercizio finanziario 2023

MISSIONI E PROGRAMMI MACROAGGREGATI	Tributi in conto capitale a carico dell'ente	Investimenti fissi lordi e acquisto di terreni	Contributi agli investimenti	Altri trasferimenti in conto capitale	Altre spese in conto capitale	TOTALE SPESE IN CONTO CAPITALE	Acquisizioni di attività finanziarie	Concessione crediti di breve termine	Concessione crediti di medio - lungo termine	Altre spese per incremento di attività finanziarie	TOTALE SPESE PER INCREMENTO DI ATTIVITA' FINANZIARIE
	201	202	203	204	205	200	301	302	303	304	300
Missione 10 TRASPORTI E DIRITTO ALLA MOBILITA'											
01 TRASPORTO FERROVIARIO	0.00	548.459,28	4.624.346,00	0.00	0.00	5.172.805,28	0.00	0.00	0.00	0.00	0.00
02 TRASPORTO PUBBLICO LOCALE	0.00	9.562.023,55	936.783,66	0.00	0.00	10.498.807,21	0.00	0.00	0.00	0.00	0.00
03 TRASPORTO PER VIE D'ACQUA	0.00	5.652.777,81	2.291.298,29	0.00	0.00	7.944.076,10	0.00	0.00	0.00	0.00	0.00
04 ALTRE MODALITA' DI TRASPORTO	0.00	335,25	1.084.041,34	0.00	0.00	1.084.376,59	1.999.999,77	0.00	0.00	0.00	1.999.999,77
05 VIABILITA' E INFRASTRUTTURE STRADALI	0.00	618.639,79	17.282.098,41	0.00	0.00	17.900.738,20	595.002.101,00	100.000.000,00	0.00	0.00	695.002.101,00
06 POLITICA REGIONALE UNITARIA PER I TRASPORTI E IL DIRITTO ALLA MOBILITA' (SOLO PER LE REGIONI)	0.00	76.433,93	0.00	0.00	0.00	76.433,93	0.00	0.00	0.00	0.00	0.00
Totale Missione 10 - TRASPORTI E DIRITTO ALLA MOBILITA'	0.00	16.458.669,61	26.218.567,70	0.00	0.00	42.677.237,31	597.002.100,77	100.000.000,00	0.00	0.00	697.002.100,77
Missione 11 SOCCORSO CIVILE											
01 SISTEMA DI PROTEZIONE CIVILE	0.00	0.00	12.954.000,00	0.00	0.00	12.954.000,00	0.00	0.00	0.00	0.00	0.00
02 INTERVENTI A SEGUITO DI CALAMITA' NATURALI	0.00	5.026.481,12	6.123.193,14	0.00	0.00	11.149.674,26	0.00	0.00	0.00	0.00	0.00
Totale Missione 11 - SOCCORSO CIVILE	0.00	5.026.481,12	19.077.193,14	0.00	0.00	24.103.674,26	0.00	0.00	0.00	0.00	0.00

PROSPETTO DELLE SPESE DI BILANCIO PER MISSIONI, PROGRAMMI E MACROAGGREGATI
SPESE IN CONTO CAPITALE E SPESE PER INCREMENTO DI ATTIVITA' FINANZIARIE - PAGAMENTI IN C/COMPETENZA
Esercizio finanziario 2023

MISSIONI E PROGRAMMI MACROAGGREGATI	Tributi in conto capitale a carico dell'ente	Investimenti fissi lordi e acquisto di terreni	Contributi agli investimenti	Altri trasferimenti in conto capitale	Altre spese in conto capitale	TOTALE SPESE IN CONTO CAPITALE	Acquisizioni di attività finanziarie	Concessione crediti di breve termine	Concessione crediti di medio - lungo termine	Altre spese per incremento di attività finanziarie	TOTALE SPESE PER INCREMENTO DI ATTIVITA' FINANZIARIE
	201	202	203	204	205	200	301	302	303	304	300
Missione 12 DIRITTI SOCIALI, POLITICHE SOCIALI E FAMIGLIA											
01 INTERVENTI PER L'INFANZIA E I MINORI E PER ASILI NIDO	0.00	0.00	602.805,39	0.00	0.00	602.805,39	0.00	0.00	0.00	0.00	0.00
02 INTERVENTI PER LA DISABILITA'	0.00	0.00	4.970.167,36	0.00	0.00	4.970.167,36	0.00	0.00	0.00	0.00	0.00
03 INTERVENTI PER GLI ANZIANI	0.00	0.00	1.738.453,68	0.00	0.00	1.738.453,68	0.00	0.00	0.00	0.00	0.00
04 INTERVENTI PER SOGGETTI A RISCHIO DI ESCLUSIONE SOCIALE	0.00	0.00	445.000,00	0.00	0.00	445.000,00	0.00	0.00	0.00	0.00	0.00
05 INTERVENTI PER LE FAMIGLIE	0.00	0.00	538.975,63	0.00	0.00	538.975,63	0.00	0.00	0.00	0.00	0.00
07 PROGRAMMAZIONE E GOVERNO DELLA RETE DEI SERVIZI SOCIOSANITARI E SOCIALI	0.00	0.00	4.887.068,38	0.00	0.00	4.887.068,38	0.00	0.00	0.00	0.00	0.00
08 COOPERAZIONE E ASSOCIAZIONISMO	0.00	41,48	584.162,45	0.00	0.00	584.203,93	0.00	0.00	0.00	0.00	0.00
09 SERVIZIO NECROSCOPICO E CIMITERIALE	0.00	0.00	114.620,00	0.00	0.00	114.620,00	0.00	0.00	0.00	0.00	0.00
Totale Missione 12 - DIRITTI SOCIALI, POLITICHE SOCIALI E FAMIGLIA	0.00	41,48	13.881.252,89	0.00	0.00	13.881.294,37	0.00	0.00	0.00	0.00	0.00
Missione 13 TUTELA DELLA SALUTE											
05 SERVIZIO SANITARIO REGIONALE - INVESTIMENTI SANITARI	0.00	956.500,74	93.063.841,35	0.00	0.00	94.020.342,09	0.00	0.00	0.00	0.00	0.00
07 ULTERIORI SPESE IN MATERIA SANITARIA	0.00	806.407,93	8.853.876,49	2.480.000,00	0.00	12.140.284,42	0.00	0.00	0.00	0.00	0.00
Totale Missione 13 - TUTELA DELLA SALUTE	0.00	1.762.908,67	101.917.717,84	2.480.000,00	0.00	106.160.626,51	0.00	0.00	0.00	0.00	0.00

PROSPETTO DELLE SPESE DI BILANCIO PER MISSIONI, PROGRAMMI E MACROAGGREGATI
SPESE IN CONTO CAPITALE E SPESE PER INCREMENTO DI ATTIVITA' FINANZIARIE - PAGAMENTI IN C/COMPETENZA
Esercizio finanziario 2023

MISSIONI E PROGRAMMI MACROAGGREGATI	Tributi in conto capitale a carico dell'ente	Investimenti fissi lordi e acquisto di terreni	Contributi agli investimenti	Altri trasferimenti in conto capitale	Altre spese in conto capitale	TOTALE SPESE IN CONTO CAPITALE	Acquisizioni di attività finanziarie	Concessione crediti di breve termine	Concessione crediti di medio - lungo termine	Altre spese per incremento di attività finanziarie	TOTALE SPESE PER INCREMENTO DI ATTIVITA' FINANZIARIE
	201	202	203	204	205	200	301	302	303	304	300
Missione 14 SVILUPPO ECONOMICO E COMPETITIVITA'											
01 INDUSTRIA PMI E ARTIGIANATO	0.00	0.00	136.178.910,21	0.00	0.00	136.178.910,21	0.00	0.00	109.351,38	0.00	109.351,38
02 COMMERCIO - RETI DISTRIBUTIVE - TUTELA DEI CONSUMATORI	0.00	0.00	19.329.930,95	0.00	0.00	19.329.930,95	0.00	0.00	0.00	0.00	0.00
03 RICERCA E INNOVAZIONE	0.00	0.00	6.923.371,53	0.00	0.00	6.923.371,53	0.00	0.00	0.00	0.00	0.00
05 POLITICA REGIONALE UNITARIA PER LO SVILUPPO ECONOMICO E LA COMPETITIVITA' (SOLO PER LE REGIONI)	0.00	0.00	14.537.844,08	0.00	0.00	14.537.844,08	0.00	0.00	0.00	0.00	0.00
Totale Missione 14 - SVILUPPO ECONOMICO E COMPETITIVITA'	0.00	0.00	176.970.056,77	0.00	0.00	176.970.056,77	0.00	0.00	109.351,38	0.00	109.351,38
Missione 15 POLITICHE PER IL LAVORO E LA FORMAZIONE PROFESSIONALE											
01 SERVIZI PER LO SVILUPPO DEL MERCATO DEL LAVORO	0.00	0.00	2.050.000,00	0.00	0.00	2.050.000,00	0.00	0.00	0.00	0.00	0.00
02 FORMAZIONE PROFESSIONALE	0.00	0.00	8.567.578,69	0.00	0.00	8.567.578,69	0.00	0.00	0.00	0.00	0.00
03 SOSTEGNO ALL'OCCUPAZIONE	0.00	0.00	944.892,57	0.00	0.00	944.892,57	0.00	0.00	0.00	0.00	0.00
Totale Missione 15 - POLITICHE PER IL LAVORO E LA FORMAZIONE PROFESSIONALE	0.00	0.00	11.562.471,26	0.00	0.00	11.562.471,26	0.00	0.00	0.00	0.00	0.00

PROSPETTO DELLE SPESE DI BILANCIO PER MISSIONI, PROGRAMMI E MACROAGGREGATI
SPESE IN CONTO CAPITALE E SPESE PER INCREMENTO DI ATTIVITA' FINANZIARIE - PAGAMENTI IN C/COMPETENZA
Esercizio finanziario 2023

MISSIONI E PROGRAMMI MACROAGGREGATI	Tributi in conto capitale a carico dell'ente	Investimenti fissi lordi e acquisto di terreni	Contributi agli investimenti	Altri trasferimenti in conto capitale	Altre spese in conto capitale	TOTALE SPESE IN CONTO CAPITALE	Acquisizioni di attività finanziarie	Concessione crediti di breve termine	Concessione crediti di medio - lungo termine	Altre spese per incremento di attività finanziarie	TOTALE SPESE PER INCREMENTO DI ATTIVITA' FINANZIARIE
	201	202	203	204	205	200	301	302	303	304	300
Missione 16 AGRICOLTURA, POLITICHE AGROALIMENTARI E PESCA											
01 SVILUPPO DEL SETTORE AGRICOLO E DEL SISTEMA AGROALIMENTARE	0.00	0.00	94.915.285,47	0.00	0.00	94.915.285,47	0.00	0.00	70.000.000,00	0.00	70.000.000,00
02 CACCIA E PESCA	0.00	25.269,72	2.909.397,02	433.072,87	0.00	3.367.739,61	0.00	0.00	0.00	0.00	0.00
Totale Missione 16 - AGRICOLTURA, POLITICHE AGROALIMENTARI E PESCA	0.00	25.269,72	97.824.682,49	433.072,87	0.00	98.283.025,08	0.00	0.00	70.000.000,00	0.00	70.000.000,00
Missione 17 ENERGIA E DIVERSIFICAZIONE DELLE FONTI ENERGETICHE											
01 FONTI ENERGETICHE	0.00	13.838,61	109.130.357,77	0.00	0.00	109.144.196,38	100.000,00	0.00	0.00	0.00	100.000,00
Totale Missione 17 - ENERGIA E DIVERSIFICAZIONE DELLE FONTI ENERGETICHE	0.00	13.838,61	109.130.357,77	0.00	0.00	109.144.196,38	100.000,00	0.00	0.00	0.00	100.000,00
Missione 18 RELAZIONI CON LE ALTRE AUTONOMIE TERRITORIALI E LOCALI											
01 RELAZIONI FINANZIARIE CON LE ALTRE AUTONOMIE TERRITORIALI	0.00	0.00	18.201.551,99	0.00	0.00	18.201.551,99	0.00	0.00	5.327.160,86	0.00	5.327.160,86
Totale Missione 18 - RELAZIONI CON LE ALTRE AUTONOMIE TERRITORIALI E LOCALI	0.00	0.00	18.201.551,99	0.00	0.00	18.201.551,99	0.00	0.00	5.327.160,86	0.00	5.327.160,86

PROSPETTO DELLE SPESE DI BILANCIO PER MISSIONI, PROGRAMMI E MACROAGGREGATI
SPESE IN CONTO CAPITALE E SPESE PER INCREMENTO DI ATTIVITA' FINANZIARIE - PAGAMENTI IN C/COMPETENZA
Esercizio finanziario 2023

MISSIONI E PROGRAMMI MACROAGGREGATI	Tributi in conto capitale a carico dell'ente	Investimenti fissi lordi e acquisto di terreni	Contributi agli investimenti	Altri trasferimenti in conto capitale	Altre spese in conto capitale	TOTALE SPESE IN CONTO CAPITALE	Acquisizioni di attività finanziarie	Concessione crediti di breve termine	Concessione crediti di medio - lungo termine	Altre spese per incremento di attività finanziarie	TOTALE SPESE PER INCREMENTO DI ATTIVITA' FINANZIARIE
	201	202	203	204	205	200	301	302	303	304	300
Missione 19 RELAZIONI INTERNAZIONALI											
01 RELAZIONI INTERNAZIONALI E COOPERAZIONE ALLO SVILUPPO	0.00	0.00	1.559.404,57	70.000,00	0.00	1.629.404,57	0.00	0.00	0.00	0.00	0.00
02 COOPERAZIONE TERRITORIALE (SOLO PER LE REGIONI)	0.00	0.00	4.417.347,77	0.00	0.00	4.417.347,77	0.00	0.00	0.00	0.00	0.00
Totale Missione 19 - RELAZIONI INTERNAZIONALI	0.00	0.00	5.976.752,34	70.000,00	0.00	6.046.752,34	0.00	0.00	0.00	0.00	0.00
TOTALE GENERALE	0.00	45.013.658,74	951.640.774,31	3.023.072,87	0.00	999.677.505,92	597.102.100,77	107.249.065,54	76.096.412,64	55.664.140,10	836.111.719,05

PROSPETTO DELLE SPESE DI BILANCIO PER MISSIONI, PROGRAMMI E MACROAGGREGATI
SPESE IN CONTO CAPITALE E SPESE PER INCREMENTO DI ATTIVITA' FINANZIARIE - PAGAMENTI IN C/RESIDUI
Esercizio finanziario 2023

MISSIONI E PROGRAMMI MACROAGGREGATI	Tributi in conto capitale a carico dell'ente	Investimenti fissi lordi e acquisto di terreni	Contributi agli investimenti	Altri trasferimenti in conto capitale	Altre spese in conto capitale	TOTALE SPESE IN CONTO CAPITALE	Acquisizioni di attività finanziarie	Concessione crediti di breve termine	Concessione crediti di medio - lungo termine	Altre spese per incremento di attività finanziarie	TOTALE SPESE PER INCREMENTO DI ATTIVITA' FINANZIARIE
	201	202	203	204	205	200	301	302	303	304	300
Missione 01 SERVIZI ISTITUZIONALI E GENERALI, DI GESTIONE											
03 GESTIONE ECONOMICA, FINANZIARIA, PROGRAMMAZIONE, PROVVEDITORATO	0.00	72.311,69	0.00	0.00	0.00	72.311,69	0.00	0.00	0.00	1.790.071,74	1.790.071,74
05 GESTIONE DEI BENI DEMANIALI E PATRIMONIALI	0.00	8.292,52	0.00	0.00	0.00	8.292,52	0.00	0.00	0.00	0.00	0.00
06 UFFICIO TECNICO	0.00	1.132.456,69	0.00	0.00	0.00	1.132.456,69	0.00	0.00	0.00	0.00	0.00
08 STATISTICA E SISTEMI INFORMATIVI	0.00	6.112.315,76	0.00	0.00	0.00	6.112.315,76	0.00	0.00	0.00	0.00	0.00
10 RISORSE UMANE	0.00	0.00	0.00	0.00	0.00	0.00	0.00	0.00	26.830,00	0.00	26.830,00
Totale Missione 01 - SERVIZI ISTITUZIONALI E GENERALI, DI GESTIONE	0.00	7.325.376,66	0.00	0.00	0.00	7.325.376,66	0.00	0.00	26.830,00	1.790.071,74	1.816.901,74
Missione 03 ORDINE PUBBLICO E SICUREZZA											
01 POLIZIA LOCALE E AMMINISTRATIVA	0.00	0.00	108.320,88	0.00	0.00	108.320,88	0.00	0.00	0.00	0.00	0.00
02 SISTEMA INTEGRATO DI SICUREZZA URBANA	0.00	0.00	1.200.305,11	0.00	0.00	1.200.305,11	0.00	0.00	0.00	0.00	0.00
Totale Missione 03 - ORDINE PUBBLICO E SICUREZZA	0.00	0.00	1.308.625,99	0.00	0.00	1.308.625,99	0.00	0.00	0.00	0.00	0.00

PROSPETTO DELLE SPESE DI BILANCIO PER MISSIONI, PROGRAMMI E MACROAGGREGATI
SPESE IN CONTO CAPITALE E SPESE PER INCREMENTO DI ATTIVITA' FINANZIARIE - PAGAMENTI IN C/RESIDUI
Esercizio finanziario 2023

MISSIONI E PROGRAMMI MACROAGGREGATI	Tributi in conto capitale a carico dell'ente	Investimenti fissi lordi e acquisto di terreni	Contributi agli investimenti	Altri trasferimenti in conto capitale	Altre spese in conto capitale	TOTALE SPESE IN CONTO CAPITALE	Acquisizioni di attività finanziarie	Concessione crediti di breve termine	Concessione crediti di medio - lungo termine	Altre spese per incremento di attività finanziarie	TOTALE SPESE PER INCREMENTO DI ATTIVITA' FINANZIARIE
	201	202	203	204	205	200	301	302	303	304	300
Missione 04 ISTRUZIONE E DIRITTO ALLO STUDIO											
01 ISTRUZIONE PRESCOLASTICA	0.00	0.00	1.911.637,76	0.00	0.00	1.911.637,76	0.00	0.00	0.00	0.00	0.00
02 ALTRI ORDINI DI ISTRUZIONE NON UNIVERSITARIA	0.00	13.323,35	13.263.591,11	0.00	0.00	13.276.914,46	0.00	0.00	0.00	0.00	0.00
03 EDILIZIA SCOLASTICA (SOLO PER LE REGIONI)	0.00	0.00	62.064.464,72	0.00	0.00	62.064.464,72	0.00	0.00	0.00	0.00	0.00
04 ISTRUZIONE UNIVERSITARIA	0.00	0.00	731.086,67	0.00	0.00	731.086,67	0.00	0.00	0.00	0.00	0.00
Totale Missione 04 - ISTRUZIONE E DIRITTO ALLO STUDIO	0.00	13.323,35	77.970.780,26	0.00	0.00	77.984.103,61	0.00	0.00	0.00	0.00	0.00
Missione 05 TUTELA E VALORIZZAZIONE DEI BENI E ATTIVITA' CULTURALI											
01 VALORIZZAZIONE DEI BENI DI INTERESSE STORICO	0.00	18.022,47	2.406.718,10	0.00	0.00	2.424.740,57	0.00	0.00	0.00	0.00	0.00
02 ATTIVITA' CULTURALI E INTERVENTI DIVERSI NEL SETTORE CULTURALE	0.00	0.00	1.906.164,02	0.00	0.00	1.906.164,02	0.00	0.00	0.00	0.00	0.00
Totale Missione 05 - TUTELA E VALORIZZAZIONE DEI BENI E ATTIVITA' CULTURALI	0.00	18.022,47	4.312.882,12	0.00	0.00	4.330.904,59	0.00	0.00	0.00	0.00	0.00
Missione 06 POLITICHE GIOVANILI, SPORT E TEMPO LIBERO											
01 SPORT E TEMPO LIBERO	0.00	1.953.060,58	4.444.155,93	0.00	0.00	6.397.216,51	0.00	0.00	0.00	0.00	0.00
02 GIOVANI	0.00	0.00	344.257,33	0.00	0.00	344.257,33	0.00	0.00	0.00	0.00	0.00
Totale Missione 06 - POLITICHE GIOVANILI, SPORT E TEMPO LIBERO	0.00	1.953.060,58	4.788.413,26	0.00	0.00	6.741.473,84	0.00	0.00	0.00	0.00	0.00

PROSPETTO DELLE SPESE DI BILANCIO PER MISSIONI, PROGRAMMI E MACROAGGREGATI
SPESE IN CONTO CAPITALE E SPESE PER INCREMENTO DI ATTIVITA' FINANZIARIE - PAGAMENTI IN C/RESIDUI
Esercizio finanziario 2023

MISSIONI E PROGRAMMI MACROAGGREGATI	Tributi in conto capitale a carico dell'ente	Investimenti fissi lordi e acquisto di terreni	Contributi agli investimenti	Altri trasferimenti in conto capitale	Altre spese in conto capitale	TOTALE SPESE IN CONTO CAPITALE	Acquisizioni di attività finanziarie	Concessione crediti di breve termine	Concessione crediti di medio - lungo termine	Altre spese per incremento di attività finanziarie	TOTALE SPESE PER INCREMENTO DI ATTIVITA' FINANZIARIE
	201	202	203	204	205	200	301	302	303	304	300
Missione 07 TURISMO											
01 SVILUPPO E VALORIZZAZIONE DEL TURISMO	0.00	6.026,80	16.705.989,76	0.00	0.00	16.712.016,56	0.00	0.00	0.00	0.00	0.00
Totale Missione 07 - TURISMO	0.00	6.026,80	16.705.989,76	0.00	0.00	16.712.016,56	0.00	0.00	0.00	0.00	0.00
Missione 08 ASSETTO DEL TERRITORIO ED EDILIZIA ABITATIVA											
01 URBANISTICA E ASSETTO DEL TERRITORIO	0.00	184.985,28	8.060.292,52	0.00	0.00	8.245.277,80	0.00	0.00	0.00	0.00	0.00
02 EDILIZIA RESIDENZIALE PUBBLICA E LOCALE E PIANI DI EDILIZIA ECONOMICO-POPOLARE	0.00	0.00	7.752.850,50	0.00	0.00	7.752.850,50	0.00	0.00	0.00	0.00	0.00
Totale Missione 08 - ASSETTO DEL TERRITORIO ED EDILIZIA ABITATIVA	0.00	184.985,28	15.813.143,02	0.00	0.00	15.998.128,30	0.00	0.00	0.00	0.00	0.00

PROSPETTO DELLE SPESE DI BILANCIO PER MISSIONI, PROGRAMMI E MACROAGGREGATI
SPESE IN CONTO CAPITALE E SPESE PER INCREMENTO DI ATTIVITA' FINANZIARIE - PAGAMENTI IN C/RESIDUI
Esercizio finanziario 2023

MISSIONI E PROGRAMMI MACROAGGREGATI	Tributi in conto capitale a carico dell'ente	Investimenti fissi lordi e acquisto di terreni	Contributi agli investimenti	Altri trasferimenti in conto capitale	Altre spese in conto capitale	TOTALE SPESE IN CONTO CAPITALE	Acquisizioni di attività finanziarie	Concessione crediti di breve termine	Concessione crediti di medio - lungo termine	Altre spese per incremento di attività finanziarie	TOTALE SPESE PER INCREMENTO DI ATTIVITA' FINANZIARIE
	201	202	203	204	205	200	301	302	303	304	300
Missione 09 SVILUPPO SOSTENIBILE E TUTELA DEL TERRITORIO E DELL'AMBIENTE											
01 DIFESA DEL SUOLO	0.00	701.896,88	902.530,53	0.00	0.00	1.604.427,41	0.00	0.00	0.00	0.00	0.00
02 TUTELA, VALORIZZAZIONE E RECUPERO AMBIENTALE	0.00	42.710,86	1.995.118,90	0.00	0.00	2.037.829,76	0.00	0.00	0.00	0.00	0.00
03 RIFIUTI	0.00	0.00	8.000,00	0.00	0.00	8.000,00	0.00	0.00	0.00	0.00	0.00
04 SERVIZIO IDRICO INTEGRATO	0.00	24.354,86	3.499.300,00	0.00	0.00	3.523.654,86	0.00	0.00	0.00	0.00	0.00
05 AREE PROTETTE, PARCHI NATURALI, PROTEZIONE NATURALISTICA E FORESTAZIONE	0.00	9.225,64	457.160,74	0.00	0.00	466.386,38	0.00	0.00	0.00	0.00	0.00
08 QUALITA' DELL'ARIA E RIDUZIONE DELL'INQUINAMENTO	0.00	0.00	32.710,00	0.00	0.00	32.710,00	0.00	0.00	0.00	0.00	0.00
Totale Missione 09 - SVILUPPO SOSTENIBILE E TUTELA DEL TERRITORIO E DELL'AMBIENTE	0.00	778.188,24	6.894.820,17	0.00	0.00	7.673.008,41	0.00	0.00	0.00	0.00	0.00
Missione 10 TRASPORTI E DIRITTO ALLA MOBILITA'											
01 TRASPORTO FERROVIARIO	0.00	0.00	80.000,00	0.00	0.00	80.000,00	0.00	0.00	0.00	0.00	0.00
02 TRASPORTO PUBBLICO LOCALE	0.00	0.00	315.235,42	0.00	0.00	315.235,42	0.00	0.00	0.00	0.00	0.00
03 TRASPORTO PER VIE D'ACQUA	0.00	129.105,36	0.00	0.00	0.00	129.105,36	0.00	0.00	0.00	0.00	0.00
04 ALTRE MODALITA' DI TRASPORTO	0.00	19.351,64	115.656,00	0.00	0.00	135.007,64	0.00	0.00	0.00	0.00	0.00
05 VIABILITA' E INFRASTRUTTURE STRADALI	0.00	512.625,74	63.608.482,41	0.00	0.00	64.121.108,15	0.00	0.00	0.00	0.00	0.00
Totale Missione 10 - TRASPORTI E DIRITTO ALLA MOBILITA'	0.00	661.082,74	64.119.373,83	0.00	0.00	64.780.456,57	0.00	0.00	0.00	0.00	0.00

PROSPETTO DELLE SPESE DI BILANCIO PER MISSIONI, PROGRAMMI E MACROAGGREGATI
SPESE IN CONTO CAPITALE E SPESE PER INCREMENTO DI ATTIVITA' FINANZIARIE - PAGAMENTI IN C/RESIDUI
Esercizio finanziario 2023

MISSIONI E PROGRAMMI MACROAGGREGATI	Tributi in conto capitale a carico dell'ente	Investimenti fissi lordi e acquisto di terreni	Contributi agli investimenti	Altri trasferimenti in conto capitale	Altre spese in conto capitale	TOTALE SPESE IN CONTO CAPITALE	Acquisizioni di attività finanziarie	Concessione crediti di breve termine	Concessione crediti di medio - lungo termine	Altre spese per incremento di attività finanziarie	TOTALE SPESE PER INCREMENTO DI ATTIVITA' FINANZIARIE
	201	202	203	204	205	200	301	302	303	304	300
Missione 11 SOCCORSO CIVILE											
01 SISTEMA DI PROTEZIONE CIVILE	0.00	0.00	5.052.377,97	0.00	0.00	5.052.377,97	0.00	0.00	0.00	0.00	0.00
02 INTERVENTI A SEGUITO DI CALAMITA' NATURALI	0.00	0.00	3.951.700,72	0.00	0.00	3.951.700,72	0.00	0.00	0.00	0.00	0.00
Totale Missione 11 - SOCCORSO CIVILE	0.00	0.00	9.004.078,69	0.00	0.00	9.004.078,69	0.00	0.00	0.00	0.00	0.00
Missione 12 DIRITTI SOCIALI, POLITICHE SOCIALI E FAMIGLIA											
01 INTERVENTI PER L'INFANZIA E I MINORI E PER ASILI NIDO	0.00	0.00	80.848,00	0.00	0.00	80.848,00	0.00	0.00	0.00	0.00	0.00
02 INTERVENTI PER LA DISABILITA'	0.00	0.00	183.288,12	0.00	0.00	183.288,12	0.00	0.00	0.00	0.00	0.00
03 INTERVENTI PER GLI ANZIANI	0.00	0.00	192.791,32	0.00	0.00	192.791,32	0.00	0.00	0.00	0.00	0.00
04 INTERVENTI PER SOGGETTI A RISCHIO DI ESCLUSIONE SOCIALE	0.00	0.00	219.005,52	0.00	0.00	219.005,52	0.00	0.00	0.00	0.00	0.00
05 INTERVENTI PER LE FAMIGLIE	0.00	0.00	266.570,90	0.00	0.00	266.570,90	0.00	0.00	0.00	0.00	0.00
07 PROGRAMMAZIONE E GOVERNO DELLA RETE DEI SERVIZI SOCIOSANITARI E SOCIALI	0.00	0.00	24.922,14	0.00	0.00	24.922,14	0.00	0.00	0.00	0.00	0.00
08 COOPERAZIONE E ASSOCIAZIONISMO	0.00	0.00	129.013,00	0.00	0.00	129.013,00	0.00	0.00	0.00	0.00	0.00
Totale Missione 12 - DIRITTI SOCIALI, POLITICHE SOCIALI E FAMIGLIA	0.00	0.00	1.096.439,00	0.00	0.00	1.096.439,00	0.00	0.00	0.00	0.00	0.00

PROSPETTO DELLE SPESE DI BILANCIO PER MISSIONI, PROGRAMMI E MACROAGGREGATI
SPESE IN CONTO CAPITALE E SPESE PER INCREMENTO DI ATTIVITA' FINANZIARIE - PAGAMENTI IN C/RESIDUI
Esercizio finanziario 2023

MISSIONI E PROGRAMMI MACROAGGREGATI	Tributi in conto capitale a carico dell'ente	Investimenti fissi lordi e acquisto di terreni	Contributi agli investimenti	Altri trasferimenti in conto capitale	Altre spese in conto capitale	TOTALE SPESE IN CONTO CAPITALE	Acquisizioni di attività finanziarie	Concessione crediti di breve termine	Concessione crediti di medio - lungo termine	Altre spese per incremento di attività finanziarie	TOTALE SPESE PER INCREMENTO DI ATTIVITA' FINANZIARIE
	201	202	203	204	205	200	301	302	303	304	300
Missione 13 TUTELA DELLA SALUTE											
05 SERVIZIO SANITARIO REGIONALE - INVESTIMENTI SANITARI	0.00	1.311.499,19	43.372.120,67	0.00	0.00	44.683.619,86	0.00	0.00	0.00	0.00	0.00
07 ULTERIORI SPESE IN MATERIA SANITARIA	0.00	9.751.978,59	150.000,00	0.00	0.00	9.901.978,59	0.00	0.00	0.00	0.00	0.00
Totale Missione 13 - TUTELA DELLA SALUTE	0.00	11.063.477,78	43.522.120,67	0.00	0.00	54.585.598,45	0.00	0.00	0.00	0.00	0.00
Missione 14 SVILUPPO ECONOMICO E COMPETITIVITA'											
01 INDUSTRIA PMI E ARTIGIANATO	0.00	0.00	6.339.760,91	0.00	3.609,38	6.343.370,29	0.00	0.00	0.00	0.00	0.00
02 COMMERCIO - RETI DISTRIBUTIVE - TUTELA DEI CONSUMATORI	0.00	0.00	211.225,10	0.00	0.00	211.225,10	0.00	0.00	0.00	0.00	0.00
03 RICERCA E INNOVAZIONE	0.00	0.00	50.454,12	0.00	0.00	50.454,12	0.00	0.00	0.00	0.00	0.00
04 RETI E ALTRI SERVIZI DI PUBBLICA UTILITA'	0.00	0.00	781.059,96	0.00	0.00	781.059,96	0.00	0.00	0.00	0.00	0.00
05 POLITICA REGIONALE UNITARIA PER LO SVILUPPO ECONOMICO E LA COMPETITIVITA' (SOLO PER LE REGIONI)	0.00	0.00	19.946.064,88	0.00	0.00	19.946.064,88	0.00	0.00	0.00	0.00	0.00
Totale Missione 14 - SVILUPPO ECONOMICO E COMPETITIVITA'	0.00	0.00	27.328.564,97	0.00	3.609,38	27.332.174,35	0.00	0.00	0.00	0.00	0.00
Missione 15 POLITICHE PER IL LAVORO E LA FORMAZIONE PROFESSIONALE											
03 SOSTEGNO ALL'OCCUPAZIONE	0.00	0.00	39.414,07	0.00	0.00	39.414,07	0.00	0.00	0.00	0.00	0.00
Totale Missione 15 - POLITICHE PER IL LAVORO E LA FORMAZIONE PROFESSIONALE	0.00	0.00	39.414,07	0.00	0.00	39.414,07	0.00	0.00	0.00	0.00	0.00

PROSPETTO DELLE SPESE DI BILANCIO PER MISSIONI, PROGRAMMI E MACROAGGREGATI
SPESE IN CONTO CAPITALE E SPESE PER INCREMENTO DI ATTIVITA' FINANZIARIE - PAGAMENTI IN C/RESIDUI
Esercizio finanziario 2023

MISSIONI E PROGRAMMI MACROAGGREGATI	Tributi in conto capitale a carico dell'ente	Investimenti fissi lordi e acquisto di terreni	Contributi agli investimenti	Altri trasferimenti in conto capitale	Altre spese in conto capitale	TOTALE SPESE IN CONTO CAPITALE	Acquisizioni di attività finanziarie	Concessione crediti di breve termine	Concessione crediti di medio - lungo termine	Altre spese per incremento di attività finanziarie	TOTALE SPESE PER INCREMENTO DI ATTIVITA' FINANZIARIE
	201	202	203	204	205	200	301	302	303	304	300
Missione 16 AGRICOLTURA, POLITICHE AGROALIMENTARI E PESCA											
01 SVILUPPO DEL SETTORE AGRICOLO E DEL SISTEMA AGROALIMENTARE	0.00	0.00	13.734.443,56	0.00	0.00	13.734.443,56	0.00	0.00	0.00	0.00	0.00
02 CACCIA E PESCA	0.00	0.00	330.028,66	0.00	0.00	330.028,66	0.00	0.00	0.00	0.00	0.00
Totale Missione 16 - AGRICOLTURA, POLITICHE AGROALIMENTARI E PESCA	0.00	0.00	14.064.472,22	0.00	0.00	14.064.472,22	0.00	0.00	0.00	0.00	0.00
Missione 17 ENERGIA E DIVERSIFICAZIONE DELLE FONTI ENERGETICHE											
01 FONTI ENERGETICHE	0.00	0.00	12.000,00	0.00	0.00	12.000,00	0.00	0.00	0.00	0.00	0.00
Totale Missione 17 - ENERGIA E DIVERSIFICAZIONE DELLE FONTI ENERGETICHE	0.00	0.00	12.000,00	0.00	0.00	12.000,00	0.00	0.00	0.00	0.00	0.00
Missione 18 RELAZIONI CON LE ALTRE AUTONOMIE TERRITORIALI E LOCALI											
01 RELAZIONI FINANZIARIE CON LE ALTRE AUTONOMIE TERRITORIALI	0.00	126.364,55	3.763.807,89	0.00	0.00	3.890.172,44	0.00	0.00	0.00	0.00	0.00
Totale Missione 18 - RELAZIONI CON LE ALTRE AUTONOMIE TERRITORIALI E LOCALI	0.00	126.364,55	3.763.807,89	0.00	0.00	3.890.172,44	0.00	0.00	0.00	0.00	0.00

PROSPETTO DELLE SPESE DI BILANCIO PER MISSIONI, PROGRAMMI E MACROAGGREGATI
SPESE IN CONTO CAPITALE E SPESE PER INCREMENTO DI ATTIVITA' FINANZIARIE - PAGAMENTI IN C/RESIDUI
Esercizio finanziario 2023

MISSIONI E PROGRAMMI MACROAGGREGATI	Tributi in conto capitale a carico dell'ente	Investimenti fissi lordi e acquisto di terreni	Contributi agli investimenti	Altri trasferimenti in conto capitale	Altre spese in conto capitale	TOTALE SPESE IN CONTO CAPITALE	Acquisizioni di attività finanziarie	Concessione crediti di breve termine	Concessione crediti di medio - lungo termine	Altre spese per incremento di attività finanziarie	TOTALE SPESE PER INCREMENTO DI ATTIVITA' FINANZIARIE
	201	202	203	204	205	200	301	302	303	304	300
Missione 19 RELAZIONI INTERNAZIONALI											
01 RELAZIONI INTERNAZIONALI E COOPERAZIONE ALLO SVILUPPO	0.00	0.00	370.437,02	0.00	0.00	370.437,02	0.00	0.00	0.00	0.00	0.00
02 COOPERAZIONE TERRITORIALE (SOLO PER LE REGIONI)	0.00	0.00	8.894.716,29	0.00	0.00	8.894.716,29	0.00	0.00	0.00	0.00	0.00
Totale Missione 19 - RELAZIONI INTERNAZIONALI	0.00	0.00	9.265.153,31	0.00	0.00	9.265.153,31	0.00	0.00	0.00	0.00	0.00
TOTALE GENERALE	0.00	22.129.908,45	300.010.079,23	0.00	3.609,38	322.143.597,06	0.00	0.00	26.830,00	1.790.071,74	1.816.901,74

ACCERTAMENTI ASSUNTI NELL'ESERCIZIO DI RIFERIMENTO E NEGLI ESERCIZI PRECEDENTI IMPUTATI ALL'ANNO SUCCESSIVO CUI SI RIFERISCE IL RENDICONTO E SEGUENTI

TITOLO E TIPOLOGIE DI ENTRATA		Anno successivo a quello cui si riferisce il rendiconto		Secondo anno successivo a quello cui si riferisce il rendiconto		Anni successivi
		Previsioni di competenza	Accertamenti	Previsioni di competenza del bilancio pluriennale	Accertamenti	Accertamenti
TITOLO 1 - ENTRATE CORRENTI DI NATURA TRIBUTARIA, CONTRIBUTIVA E PEREQUATIVA						
10101	Tipologia 101 - IMPOSTE TASSE E PROVENTI ASSIMILATI	834.100.000,00	0,00	846.100.000,00	0,00	0,00
10103	Tipologia 103 - TRIBUTI DEVOLUTI E REGOLATI ALLE AUTONOMIE SPECIALI	5.258.900.000,00	0,00	5.280.900.000,00	0,00	0,00
10302	Tipologia 302 - FONDI PEREQUATIVI DALLA REGIONE O PROVINCIA AUTONOMA	0,00	0,00	0,00	0,00	0,00
10000	Totale TITOLO 1	6.093.000.000,00	0,00	6.127.000.000,00	0,00	0,00
TITOLO 2 - TRASFERIMENTI CORRENTI						
20101	Tipologia 101 - TRASFERIMENTI CORRENTI DA AMMINISTRAZIONI PUBBLICHE	572.929.099,89	158.981.584,27	344.411.164,05	108.176.315,06	192.065.107,19
20102	Tipologia 102 - TRASFERIMENTI CORRENTI DA FAMIGLIE	0,00	0,00	0,00	0,00	0,00
20103	Tipologia 103 - TRASFERIMENTI CORRENTI DA IMPRESE	0,00	0,00	0,00	0,00	0,00
20104	Tipologia 104 - TRASFERIMENTI CORRENTI DA ISTITUZIONI SOCIALI PRIVATE	2.064,06	4.911,48	0,00	4.110,83	0,00
20105	Tipologia 105 - TRASFERIMENTI CORRENTI DALL'UNIONE EUROPEA E DAL RESTO DEL MONDO	72.124.713,95	47.969.436,71	42.615.461,55	29.159.918,00	47.183.884,00
20000	Totale TITOLO 2	645.055.877,90	206.955.932,46	387.026.625,60	137.340.343,89	239.248.991,19
TITOLO 3 - ENTRATE EXTRATRIBUTARIE						
30100	Tipologia 100 - VENDITA DI BENI E SERVIZI E PROVENTI DERIVANTI DALLA GESTIONE DEI BENI	18.824.413,17	1.834.147,64	18.824.413,17	1.390.806,43	3.482.809,36
30200	Tipologia 200 - PROVENTI DERIVANTI DALL'ATTIVITA' DI CONTROLLO E REPRESSIONE DELLE IRREGOLARITA' E DEGLI ILLECITI	191.016,43	562.133,09	190.500,00	137.990,42	347.824,90
30300	Tipologia 300 - INTERESSI ATTIVI	356.316,49	260.964,81	354.643,31	187.015,06	482.945,48
30400	Tipologia 400 - ALTRE ENTRATE DA REDDITI DA CAPITALE	33.333,43	1.500.000,00	33.333,33	1.500.000,00	1.500.000,00
30500	Tipologia 500 - RIMBORSI E ALTRE ENTRATE CORRENTI	6.150.953,39	564.991,09	6.026.527,00	251.589,44	1.054.632,63
30000	Totale TITOLO 3	25.556.032,91	4.722.236,63	25.429.416,81	3.467.401,35	6.868.212,37
TITOLO 4 - ENTRATE IN CONTO CAPITALE						
40100	Tipologia 100 - TRIBUTI IN CONTO CAPITALE	0,00	0,00	0,00	0,00	0,00

ACCERTAMENTI ASSUNTI NELL'ESERCIZIO DI RIFERIMENTO E NEGLI ESERCIZI PRECEDENTI IMPUTATI ALL'ANNO SUCCESSIVO CUI SI RIFERISCE IL RENDICONTO E SEGUENTI

TITOLO E TIPOLOGIE DI ENTRATA		Anno successivo a quello cui si riferisce il rendiconto		Secondo anno successivo a quello cui si riferisce il rendiconto		Anni successivi
		Previsioni di competenza	Accertamenti	Previsioni di competenza del bilancio pluriennale	Accertamenti	Accertamenti
	TITOLO 4 - ENTRATE IN CONTO CAPITALE					
40200	Tipologia 200 - CONTRIBUTI AGLI INVESTIMENTI	645.637.679,84	386.562.303,14	259.742.539,10	193.755.732,21	168.986.773,99
40300	Tipologia 300 - ALTRI TRASFERIMENTI IN CONTO CAPITALE	0,00	0,00	0,00	0,00	0,00
40400	Tipologia 400 - ENTRATE DA ALIENAZIONE DI BENI MATERIALI E IMMATERIALI	100.000,00	0,00	100.000,00	0,00	0,00
40500	Tipologia 500 - ALTRE ENTRATE IN CONTO CAPITALE	2.563.733,71	43.734,49	2.530.675,67	10.676,09	0,08
40000	Totale TITOLO 4	648.301.413,55	386.606.037,63	262.373.214,77	193.766.408,30	168.986.774,07
	TITOLO 5 - ENTRATE DA RIDUZIONE DI ATTIVITÀ FINANZIARIE					
50100	Tipologia 100 - ALIENAZIONE DI ATTIVITÀ FINANZIARIE	0,00	0,00	0,00	0,00	0,00
50200	Tipologia 200 - RISCOSSIONE DI CREDITI DI BREVE TERMINE	15.043.695,20	1.093.695,20	13.950.000,00	0,00	241.019,22
50300	Tipologia 300 - RISCOSSIONE CREDITI DI MEDIO-LUNGO TERMINE	110.554.955,27	10.258.525,39	10.872.955,27	10.204.204,57	165.558.960,94
50400	Tipologia 400 - ALTRE ENTRATE PER RIDUZIONE DI ATTIVITÀ FINANZIARIE	251.000.000,00	0,00	251.000.000,00	0,00	0,00
50000	Totale TITOLO 5	376.598.650,47	11.352.220,59	275.822.955,27	10.204.204,57	165.799.980,16
	TITOLO 6 - ACCENSIONE PRESTITI					
60300	Tipologia 300 - ACCENSIONE MUTUI E ALTRI FINANZIAMENTI A MEDIO LUNGO TERMINE	0,00	0,00	0,00	0,00	0,00
60000	Totale TITOLO 6	0,00	0,00	0,00	0,00	0,00
	TITOLO 9 - ENTRATE PER CONTO TERZI E PARTITE DI GIRO					
90100	Tipologia 100 - ENTRATE PER PARTITE DI GIRO	157.746.974,57	0,00	157.746.976,57	0,00	0,00
90200	Tipologia 200 - ENTRATE PER CONTO TERZI	16.670.000,00	0,00	16.670.000,00	0,00	0,00
90000	Totale TITOLO 9	174.416.974,57	0,00	174.416.976,57	0,00	0,00
	TOTALE ACCERTAMENTI	7.962.928.949,40	609.636.427,31	7.252.069.189,02	344.778.358,11	580.903.957,79

IMPEGNI ASSUNTI NELL'ESERCIZIO DI RIFERIMENTO E NEGLI ESERCIZI PRECEDENTI IMPUTATI ALL'ANNO SUCCESSIVO CUI SI RIFERISCE IL RENDICONTO E SEGUENTI

TITOLO E MACROAGGREGATI DI SPESA		Anno successivo a quello cui si riferisce il rendiconto		Secondo anno successivo a quello cui si riferisce il rendiconto		Anni successivi
		Previsioni di competenza	Impegni	Previsioni di competenza del bilancio pluriennale	Impegni	Impegni
	TITOLO 1 - SPESE CORRENTI					
01	REDDITI DA LAVORO DIPENDENTE	217.208.627,67	3.328.493,38	215.920.680,26	0,00	0,00
02	IMPOSTE E TASSE A CARICO DELL'ENTE	20.011.069,03	135.248,73	19.787.461,28	0,00	0,00
03	ACQUISTO DI BENI E SERVIZI	504.097.194,74	417.178.325,96	447.538.445,22	330.467.748,75	1.142.847.366,03
04	TRASFERIMENTI CORRENTI	4.737.846.586,94	519.458.048,93	4.366.857.903,93	97.599.363,48	57.484.957,13
07	INTERESSI PASSIVI	30.436.094,83	15.982.249,29	29.093.859,00	14.671.976,33	105.224.339,47
08	ALTRE SPESE PER REDDITI DA CAPITALE	750.000,00	0,00	750.000,00	0,00	0,00
09	RIMBORSI E POSTE CORRETTIVE DELLE ENTRATE	3.091.327,00	1.327,00	3.090.000,00	0,00	0,00
10	ALTRE SPESE CORRENTI	714.304.560,49	526.954,93	735.483.663,04	0,00	0,00
100	Totale TITOLO 1	6.227.745.460,70	956.610.648,22	5.818.522.012,73	442.739.088,56	1.305.556.662,63
	TITOLO 2 - SPESE IN CONTO CAPITALE					
02	INVESTIMENTI FISSI LORDI E ACQUISTO DI TERRENI	632.721.282,60	223.205.962,49	102.586.233,71	32.138.924,21	12.175.926,83
03	CONTRIBUTI AGLI INVESTIMENTI	3.415.668.338,25	2.926.949.095,88	1.078.346.939,26	590.729.605,10	552.282.184,59
04	ALTRI TRASFERIMENTI IN CONTO CAPITALE	5.333.000,00	1.488.000,00	3.462.500,00	0,00	992.000,00
05	ALTRE SPESE IN CONTO CAPITALE	606.939.169,01	0,00	202.731.851,03	0,00	0,00
200	Totale TITOLO 2	4.660.661.789,86	3.151.643.058,37	1.387.127.524,00	622.868.529,31	565.450.111,42

IMPEGNI ASSUNTI NELL'ESERCIZIO DI RIFERIMENTO E NEGLI ESERCIZI PRECEDENTI IMPUTATI ALL'ANNO SUCCESSIVO CUI SI RIFERISCE IL RENDICONTO E SEGUENTI

TITOLO E MACROAGGREGATI DI SPESA		Anno successivo a quello cui si riferisce il rendiconto		Secondo anno successivo a quello cui si riferisce il rendiconto		Anni successivi
		Previsioni di competenza	Impegni	Previsioni di competenza del bilancio pluriennale	Impegni	Impegni
	TITOLO 3 - SPESE PER INCREMENTO DI ATTIVITA' FINANZIARIE					
01	ACQUISIZIONI DI ATTIVITA' FINANZIARIE	19.000.000,00	19.000.000,00	0,00	0,00	0,00
02	CONCESSIONE CREDITI DI BREVE TERMINE	11.302.849,38	752.849,38	10.550.000,00	0,00	0,00
03	CONCESSIONE CREDITI DI MEDIO-LUNGO TERMINE	11.771.642,46	4.521.642,46	6.920.000,00	270.000,00	1.620.000,00
04	ALTRE SPESE PER INCREMENTO DI ATTIVITA' FINANZIARIE	251.000.000,00	0,00	251.000.000,00	0,00	0,00
300	Totale TITOLO 3	293.074.491,84	24.274.491,84	268.470.000,00	270.000,00	1.620.000,00
	TITOLO 4 - RIMBORSO DI PRESTITI					
01	RIMBORSO DI TITOLI OBBLIGAZIONARI	2.630.710,60	0,00	2.600.738,70	0,00	0,00
03	RIMBORSO MUTUI E ALTRI FINANZIAMENTI A MEDIO LUNGO TERMINE	50.696.922,02	37.638.067,27	49.649.582,83	36.003.012,87	476.220.153,63
400	Totale TITOLO 4	53.327.632,62	37.638.067,27	52.250.321,53	36.003.012,87	476.220.153,63
	TITOLO 7 - SPESE PER CONTO TERZI E PARTITE DI GIRO					
01	USCITE PER PARTITE DI GIRO	157.746.974,57	0,00	157.746.976,57	0,00	0,00
02	USCITE PER CONTO TERZI	16.670.000,00	0,00	16.670.000,00	0,00	0,00
700	Totale TITOLO 7	174.416.974,57	0,00	174.416.976,57	0,00	0,00
	TOTALE IMPEGNI	11.409.226.349,59	4.170.166.265,70	7.700.786.834,83	1.101.880.630,74	2.348.846.927,68

ALLEGATO 18

Rendiconto economico patrimoniale consolidato per l'esercizio 2023

RENDICONTO ECONOMICO PATRIMONIALE CONSOLIDATO PER L'ESERCIZIO 2023

(ai sensi dell'art. 11, commi 8 e 9 e dell'art. 63, comma 3 del D.Lgs. 118/2011)

L'articolo 63, comma 3, del D.Lgs. 118/2011 prevede che le Regioni approvino il rendiconto consolidato, secondo le modalità previste dall'articolo 11 commi 8 e 9. Il presente documento è stato redatto nel rispetto degli schemi previsti dall'allegato 10 di cui all'articolo 11 comma 1, lettera b).

In attuazione della riforma contabile introdotta dal suddetto decreto legislativo e di quanto disposto dall'ordinamento regionale vigente, il Rendiconto economico patrimoniale consolidato dell'esercizio 2023 include le risultanze contabili del Consiglio Regionale e della Gestione fuori bilancio denominata "Fondo di finanziamento dei programmi regionali cofinanziati FESR" (ex Fondo POR FESR 2014-2020, istituito ai sensi dell'art. 1 della legge regionale 14/2015).

In particolare, il rendiconto economico patrimoniale consolidato 2023 comprende lo Stato Patrimoniale e il Conto Economico consolidati e rappresenta una visione completa delle consistenze patrimoniali ed economiche del perimetro di consolidamento ristretto, incluso il risultato economico dello stesso.

La predisposizione del presente documento contabile ha seguito un processo articolato in tre fasi.

La prima fase è consistita nell'aggregazione dei bilanci dei soggetti facenti parte del c.d. perimetro ristretto, compresa la capogruppo. A tal fine la Regione ha richiesto ed ottenuto dagli Organismi strumentali del suddetto perimetro i bilanci approvati alla data del 31.12.2023, redatti secondo lo schema di cui all'allegato 10 del D.Lgs. 118/2011. I bilanci in parola sono stati, pertanto, aggregati voce per voce, facendo riferimento ai singoli valori contabili, sommando tra loro i corrispondenti valori dello Stato patrimoniale e del Conto economico in maniera integrale, cioè per l'intero importo delle voci contabili.

In base al principio contabile applicato n. 4/4 si evidenzia che la finalità di questo documento è di rappresentare le transazioni effettuate con soggetti esterni al gruppo in esame. A tal fine, la seconda fase è incentrata sul confronto delle operazioni infragruppo intercorse tra i soggetti consolidati. In sede di consolidamento, pertanto, sono stati eliminati le operazioni e i saldi reciproci, trattandosi di transazioni che producono effetti soltanto all'interno del gruppo medesimo; infatti qualora non fossero state eliminate tali partite, i saldi consolidati sarebbero risultati indebitamente accresciuti.

In concomitanza all'elaborazione del presente documento, è stata ultimata la verifica dei crediti e debiti reciproci prevista dall'art. 11, comma 6, lettera j) del D.Lgs. n. 118/2011 e si è preso atto che le elisioni dei crediti e debiti reciproci effettuate in fase di consolidamento corrispondono agli esiti della riconciliazione delle posizioni debitorie e creditorie tra Regione e i suoi Organismi strumentali consolidati.

Considerato che la corretta procedura di eliminazione di tali poste presuppone l'equivalenza delle partite reciproche, è stata effettuata un'analisi dei disallineamenti emersi, la quale ha reso necessario rendere coerenti e confrontabili le correlate partite reciproche tramite apposite scritture di rettifica redatte nella fase successiva.

Si rappresenta, inoltre, che preliminarmente si sono rese necessarie alcune operazioni di pre-consolidamento al fine di raggiungere la coincidenza delle poste ed operare le elisioni necessarie: la contabilizzazione dei “Contributi agli investimenti”, infatti, ha generato dei disallineamenti tra le scritture contabili della Regione e quelle del “Fondo di finanziamento dei programmi regionali cofinanziati FESR”. Al momento dell'erogazione tali contributi sono stati contabilizzati dalla Regione tra i componenti negativi di gestione, mentre la suddetta gestione fuori bilancio iscrive tali risorse in parte nell'esercizio in esame e in parte le re-imputa agli esercizi successivi mediante il meccanismo dei risconti passivi; secondo quanto previsto dai principi contabili, infatti, il contributo viene imputato a ricavo dall'Organismo in parola in ragione della competenza economica del costo o dell'onere alla copertura del quale è destinato.

Nella terza fase, dunque, si è proceduto alla contabilizzazione delle scritture di elisione e rettifica delle partite contabili, tenendo conto delle peculiarità delle casistiche analizzate e dei principi contabili generali e applicati.

A fronte di un risultato economico della sola Regione di euro 962.274.491,84, le operazioni di consolidamento determinano un risultato di esercizio consolidato per l'esercizio 2023 di euro 1.189.662.736,84.

Tale aumento è dovuto principalmente all'elisione nell'esercizio 2023 di maggiori componenti negativi della gestione di Regione rispetto ai componenti positivi della gestione del “Fondo di finanziamento dei programmi regionali cofinanziati FESR” per il disallineamento dettagliato nei paragrafi precedenti.

Il suddetto rendiconto economico patrimoniale consolidato 2023 rappresenterà il punto di partenza per l'elaborazione del bilancio consolidato 2023 che la Regione autonoma Friuli Venezia Giulia redigerà con i propri Enti, Aziende e Società, così come individuati con la Deliberazione giunta n. 775 del 24.05.2024.

RENDICONTO ECONOMICO PATRIMONIALE CONSOLIDATO AL 31/12/2023

CONTO ECONOMICO CONSOLIDATO		2023	2022	riferimento art.2424 CC	riferimento DM 26/4/95
A) COMPONENTI POSITIVI DELLA GESTIONE					
1	Proventi da tributi	6.821.683.146,36	6.351.292.384,56		
2	Proventi da fondi perequativi	0,00	0,00		
3	Proventi da trasferimenti e contributi	1.074.397.918,14	1.011.850.387,83		
a	<i>Proventi da trasferimenti correnti</i>	878.020.391,18	853.047.253,94		A5c
b	<i>Quota annuale di contributi agli investimenti</i>	59.631.913,58	10.795.029,65		E20c
c	<i>Contributi agli investimenti</i>	136.745.613,38	148.008.104,24		
4	Ricavi delle vendite e prestazioni e proventi da servizi pubblici	142.288.719,29	118.128.130,48	A1	A1a
a	<i>Proventi derivanti dalla gestione dei beni</i>	36.637.518,35	13.779.518,90		
b	<i>Ricavi della vendita di beni</i>	287.620,80	250.588,17		
c	<i>Ricavi e proventi dalla prestazione di servizi</i>	105.363.580,14	104.098.023,41		
5	Variazioni nelle rimanenze di prodotti in corso di lavorazione, etc. (+/-)	0,00	0,00	A2	A2
6	Variazione dei lavori in corso su ordinazione	0,00	0,00	A3	A3
7	Incrementi di immobilizzazioni per lavori interni	0,00	0,00	A4	A4
8	Altri ricavi e proventi diversi	49.909.676,52	52.854.031,01	A5	A5 a e b
TOTALE COMPONENTI POSITIVI DELLA GESTIONE (A)		8.088.279.460,31	7.534.124.933,88		
B) COMPONENTI NEGATIVI DELLA GESTIONE					
9	Acquisto di materie prime e/o beni di consumo	2.395.235,72	2.035.808,46	B6	B6
10	Prestazioni di servizi	527.727.113,58	497.008.045,47	B7	B7
11	Utilizzo beni di terzi	11.593.946,33	9.482.039,23	B8	B8
12	Trasferimenti e contributi	6.269.432.109,75	5.959.027.633,49		
a	<i>Trasferimenti correnti</i>	4.956.068.195,87	4.975.173.626,62		
b	<i>Contributi agli investimenti ad altre Amministrazioni pubb.</i>	901.641.991,12	654.899.452,90		
c	<i>Contributi agli investimenti ad altri soggetti</i>	411.721.922,76	328.954.553,97		
13	Personale	198.484.367,00	178.894.771,45	B9	B9
14	Ammortamenti e svalutazioni	57.629.341,77	172.289.689,65	B10	B10
a	<i>Ammortamenti di immobilizzazioni Immateriali</i>	24.907.346,50	25.643.779,42	B10a	B10a
b	<i>Ammortamenti di immobilizzazioni materiali</i>	24.738.231,83	31.538.450,88	B10b	B10b
c	<i>Altre svalutazioni delle immobilizzazioni</i>	0,00	0,00	B10c	B10c
d	<i>Svalutazione dei crediti</i>	7.983.763,44	115.107.459,35	B10d	B10d
15	Variazioni nelle rimanenze di materie prime e/o beni di consumo (+/-)	71.456,38	-382.733,05	B11	B11
16	Accantonamenti per rischi	200.223.075,25	48.073.165,87	B12	B12
17	Altri accantonamenti	0,00	121.346.540,99	B13	B13
18	Oneri diversi di gestione	5.373.539,26	5.372.508,78	B14	B14
TOTALE COMPONENTI NEGATIVI DELLA GESTIONE (B)		7.272.930.185,04	6.993.147.470,34		
DIFFERENZA FRA COMP. POSITIVI E NEGATIVI DELLA GESTIONE (A-B)		815.349.275,27	540.977.463,54		
C) PROVENTI ED ONERI FINANZIARI					
<i>Proventi finanziari</i>					
19	Proventi da partecipazioni	1.248.163,70	8.927.529,12	C15	C15
a	<i>da società controllate</i>	1.229.066,49	8.927.529,12		
b	<i>da società partecipate</i>	19.097,21	0,00		
c	<i>da altri soggetti</i>	0,00	0,00		
20	Altri proventi finanziari	1.578.087,11	729.844,22	C16	C16
Totale proventi finanziari		2.826.250,81	9.657.373,34		
<i>Oneri finanziari</i>					
21	Interessi ed altri oneri finanziari	14.202.023,96	12.695.855,14	C17	C17
a	<i>Interessi passivi</i>	14.202.023,96	12.695.855,14		
b	<i>Altri oneri finanziari</i>	0,00	0,00		
Totale oneri finanziari		14.202.023,96	12.695.855,14		
TOTALE PROVENTI ED ONERI FINANZIARI (C)		-11.375.773,15	-3.038.481,80		
D) RETTIFICHE DI VALORE ATTIVITÀ FINANZIARIE					
22	Rivalutazioni	264.510.540,67	0,00	D18	D18
23	Svalutazioni	1.303.534,08	0,00	D19	D19
TOTALE RETTIFICHE (D)		263.207.006,59	0,00		

RENDICONTO ECONOMICO PATRIMONIALE CONSOLIDATO AL 31/12/2023

CONTO ECONOMICO CONSOLIDATO		2023	2022	riferimento art.2424 CC	riferimento DM 26/4/95
	E) PROVENTI ED ONERI STRAORDINARI				
24	<i>Proventi straordinari</i>			E20	E20
a	<i>Proventi da permessi di costruire</i>	0,00	0,00		
b	<i>Proventi da trasferimenti in conto capitale</i>	479.056,23	278.072,45		
c	<i>Sopravvenienze attive e insussistenze del passivo</i>	179.722.800,13	47.309.934,53		E20b
d	<i>Plusvalenze patrimoniali</i>	528.762,88	103.808,99		E20c
e	<i>Altri proventi straordinari</i>	1.047.876,99	583.830,95		
	Totale proventi straordinari	181.778.496,23	48.275.646,92		
25	<i>Oneri straordinari</i>			E21	E21
a	<i>Trasferimenti in conto capitale</i>	3.023.072,87	191.608,74		
b	<i>Sopravvenienze passive e insussistenze dell'attivo</i>	40.957.094,56	73.156.699,01		E21b
c	<i>Minusvalenze patrimoniali</i>	1.282.229,41	19.103.230,88		E21a
d	<i>Altri oneri straordinari</i>	0,00	35.000,00		E21d
	Totale oneri straordinari	45.262.396,84	92.486.538,63		
	TOTALE PROVENTI ED ONERI STRAORDINARI (E)	136.516.099,39	-44.210.891,71		
	RISULTATO PRIMA DELLE IMPOSTE (A-B+C+D+E)	1.203.696.608,10	493.728.090,03		
26	Imposte	14.033.871,26	13.221.533,33	E22	E22
27	RISULTATO DELL'ESERCIZIO	1.189.662.736,84	480.506.556,70	E23	E23

RENDICONTO ECONOMICO PATRIMONIALE CONSOLIDATO AL 31/12/2023

STATO PATRIMONIALE CONSOLIDATO (ATTIVO)		2023	2022	riferimento art.2424 CC	riferimento DM 26/4/95
1	A) CREDITI vs. LO STATO ED ALTRE AMMINISTRAZIONI PUBBLICHE PER LA PARTECIPAZIONE AL FONDO DI DOTAZIONE	0,00	0,00	A	A
	TOTALE CREDITI vs PARTECIPANTI (A)	0,00	0,00		
	B) IMMOBILIZZAZIONI				
I	<u>Immobilizzazioni immateriali</u>			BI	BI
1	Costi di impianto e di ampliamento	0,00	0,00	BI1	BI1
2	Costi di ricerca sviluppo e pubblicità	0,00	0,00	BI2	BI2
3	Diritti di brevetto ed utilizzazione opere dell'ingegno	15.635.731,69	23.213.305,38	BI3	BI3
4	Concessioni, licenze, marchi e diritti simili	0,00	0,00	BI4	BI4
5	Avviamento	0,00	0,00	BI5	BI5
6	Immobilizzazioni in corso ed acconti	65.992.281,37	48.698.672,80	BI6	BI6
9	Altre	17.508.058,08	20.683.712,24	BI7	BI7
	Totale immobilizzazioni immateriali	99.136.071,14	92.595.690,42		
II	<u>Immobilizzazioni materiali</u>				
1	Beni demaniali	740.232.797,79	750.418.953,93		
1.1	Terreni	0,00	0,00		
1.2	Fabbricati	119.118.189,99	115.985.407,50		
1.3	Infrastrutture	381.558.320,40	396.047.876,87		
1.9	Altri beni demaniali	239.556.287,40	238.385.669,56		
III	Altre immobilizzazioni materiali	253.730.272,01	259.066.987,43		
2.1	Terreni	50.877.375,30	50.559.685,96	BI11	BI11
a	<i>di cui in leasing finanziario</i>	0,00	0,00		
2.2	Fabbricati	153.700.380,89	155.826.804,97		
a	<i>di cui in leasing finanziario</i>	0,00	0,00		
2.3	Impianti e macchinari	0,00	0,00	BI12	BI12
a	<i>di cui in leasing finanziario</i>	0,00	0,00		
2.4	Attrezzature industriali e commerciali	1.552.574,02	1.178.088,39		
2.5	Mezzi di trasporto	1.992.207,36	3.940.761,25	BI13	BI13
2.6	Macchine per ufficio e hardware	1.112.625,52	1.583.187,79		
2.7	Mobili e arredi	307.909,11	299.435,77		
2.8	Infrastrutture	42.371.661,85	43.853.992,29		
2.99	Altri beni materiali	1.815.537,96	1.825.031,01		
3	Immobilizzazioni in corso ed acconti	163.910.392,95	121.871.413,84	BI15	BI15
	Totale immobilizzazioni materiali	1.157.873.462,75	1.131.357.355,20		
IV	<u>Immobilizzazioni Finanziarie</u>				
1	Partecipazioni in	2.160.066.514,40	1.849.969.860,89	BI111	BI111
a	<i>imprese controllate</i>	2.079.504.038,07	1.767.963.319,91	BI111a	BI111a
b	<i>imprese partecipate</i>	38.719.316,74	43.049.306,58	BI111b	BI111b
c	<i>altri soggetti</i>	41.843.159,59	38.957.234,40		
2	Crediti verso	294.550.796,86	126.197.090,55	BI112	BI112
a	<i>altre amministrazioni pubbliche</i>	79.440.588,46	4.535.180,75		
b	<i>imprese controllate</i>	100.000.000,00	0,00	BI112a	BI112a
c	<i>imprese partecipate</i>	0,00	0,00	BI112b	BI112b
d	<i>altri soggetti</i>	115.110.208,40	121.661.909,80	BI112c BI112d	BI112d
3	Altri titoli	12.549.770,92	12.549.129,76	BI113	
	Totale immobilizzazioni finanziarie	2.467.167.082,18	1.988.716.081,20		
	TOTALE IMMOBILIZZAZIONI (B)	3.724.176.616,07	3.212.669.126,82		
	C) ATTIVO CIRCOLANTE				
I	<u>Rimanenze</u>	558.918,72	630.375,10	CI	CI
	Totale rimanenze	558.918,72	630.375,10		
II	<u>Crediti</u>				
1	Crediti di natura tributaria	317.928.337,28	188.969.863,55		
a	<i>Crediti da tributi destinati al finanziamento della sanità</i>	0,00	0,00		
b	<i>Altri crediti da tributi</i>	317.928.337,28	188.969.863,55		
c	<i>Crediti da Fondi perequativi</i>	0,00	0,00		

RENDICONTO ECONOMICO PATRIMONIALE CONSOLIDATO AL 31/12/2023

STATO PATRIMONIALE CONSOLIDATO (ATTIVO)		2023	2022	riferimento art.2424 CC	riferimento DM 26/4/95
2	Crediti per trasferimenti e contributi	692.343.500,38	621.092.400,27		
a	verso amministrazioni pubbliche	595.233.620,23	563.832.103,43		
b	imprese controllate	0,00	0,00	CII2	CII2
c	imprese partecipate	0,00	0,00	CII3	CII3
d	verso altri soggetti	97.109.880,15	57.260.296,84		
3	Verso clienti ed utenti	9.408.059,40	101.809.924,31	CII1	CII1
4	Altri Crediti	111.529.405,95	110.331.758,47	CII5	CII5
a	verso l'erario	0,00	0,00		
b	per attività svolta per c/terzi	542.245,26	192.111,64		
c	altri	110.987.160,69	110.139.646,83		
	Totale crediti	1.131.209.303,01	1.022.203.946,60		
III	<u>Attività finanziarie che non costituiscono immobilizzi</u>				
1	Partecipazioni	0,00	0,00	CIII1,2,3,4,5	CIII1,2,3
2	Altri titoli	0,00	0,00	CIII6	CIII5
	Totale attività finanziarie che non costituiscono immobilizzi	0,00	0,00		
IV	<u>Disponibilità Liquide</u>				
1	Conto di tesoreria	6.730.938.328,60	6.044.688.267,35		
a	Istituto tesoriere	6.721.555.705,04	6.043.048.721,70		CIV1a
b	presso Banca d'Italia	9.382.623,56	1.639.545,65		
2	Altri depositi bancari e postali	5.866.077,11	8.563.235,45	CIV1	CIV1b e CIV1c
3	Denaro e valori in cassa	0,00	0,00	CIV2 e CIV3	CIV2 e CIV3
4	Altri conti presso la tesoreria statale intestati all'ente	0,00	0,00		
	Totale disponibilità liquide	6.736.804.405,71	6.053.251.502,80		
	TOTALE ATTIVO CIRCOLANTE (C)	7.868.572.627,44	7.076.085.824,50		
	D) RATEI E RISCONTI				
1	Ratei attivi	47.016,62	60.645,61	D	D
2	Risconti attivi	151.786,08	195.922,00	D	D
	TOTALE RATEI E RISCONTI (D)	198.802,70	256.567,61		
	TOTALE DELL'ATTIVO (A+B+C+D)	11.592.948.046,21	10.289.011.518,93		

RENDICONTO ECONOMICO PATRIMONIALE CONSOLIDATO AL 31/12/2023

STATO PATRIMONIALE CONSOLIDATO (PASSIVO)		2023	2022	riferimento art.2424 CC	riferimento DM 26/4/95
A) PATRIMONIO NETTO					
I	Fondo di dotazione	1.788.830.167,66	1.805.581.362,66	AI	AI
II	Riserve	3.291.778.483,88	3.247.561.334,92		
b	da capitale	182.357,15	182.357,15	AII, AIII	AII, AIII
c	da permessi di costruire	0,00	0,00		
d	riserve indisponibili per beni demaniali e patrimoniali indisponibili e per i beni culturali	964.551.075,76	979.900.426,68		
e	altre riserve indisponibili	1.565.923.371,33	1.258.330.586,56		
f	altre riserve disponibili	761.121.679,64	1.009.147.964,53		
III	Risultato economico dell'esercizio	1.189.662.736,84	480.506.556,70	AIX	AIX
IV	Risultati economici di esercizi precedenti	1.763.244.105,35	1.266.016.429,04	AVII	
V	Riserve negative per beni indisponibili	0,00	0,00		
TOTALE PATRIMONIO NETTO (A)		8.033.515.493,73	6.799.665.683,32		
B) FONDI PER RISCHI ED ONERI					
1	Per trattamento di quiescenza	39.008.363,37	40.348.965,72	B1	B1
2	Per imposte	0,00	0,00	B2	B2
3	Altri	1.471.260.463,96	1.406.748.944,03	B3	B3
TOTALE FONDI RISCHI ED ONERI (B)		1.510.268.827,33	1.447.097.909,75		
C) TRATTAMENTO DI FINE RAPPORTO					
TOTALE T.F.R. (C)		747.601,28	958.739,93	C	C
D) DEBITI					
1	Debiti da finanziamento	549.862.332,88	518.514.794,80		
a	prestiti obbligazionari	0,00	23.898.110,84	D1e D2	D1
b	v/ altre amministrazioni pubbliche	1.099,11	130.002,63		
c	verso banche e tesoriere	0,00	0,00	D4	D3 e D4
d	verso altri finanziatori	549.861.233,77	494.486.681,33	D5	
2	Debiti verso fornitori	144.007.668,63	119.490.291,36	D7	D6
3	Acconti	0,00	0,00	D6	D5
4	Debiti per trasferimenti e contributi	1.000.478.484,47	1.177.363.422,76		
a	enti finanziati dal servizio sanitario nazionale	0,00	0,00		
b	altre amministrazioni pubbliche	918.395.932,73	1.087.380.268,16		
c	imprese controllate	16.183.505,76	23.278.591,37	D9	D8
d	imprese partecipate	150.000,00	2.602.930,61	D10	D9
e	altri soggetti	65.749.045,98	64.101.632,62		
5	Altri debiti	143.625.191,75	103.228.068,97	D12,D13,D14	D11,D12,D13
a	tributari	39.755.415,84	35.920.123,43		
b	verso istituti di previdenza e sicurezza sociale	14.002.403,70	11.472.149,62		
c	per attività svolta per c/terzi	0,00	0,00		
d	altri	89.867.372,21	55.835.795,92		
TOTALE DEBITI (D)		1.837.973.677,73	1.918.596.577,89		
E) RATEI E RISCONTI E CONTRIBUTI AGLI INVESTIMENTI					
I	Ratei passivi	128.437,43	116.244,02	E	E
II	Risconti passivi	210.314.008,71	122.576.364,02	E	E
1	Contributi agli investimenti	210.215.558,81	122.477.641,50		
a	da altre amministrazioni pubbliche	157.932.418,19	92.599.677,63		
b	da altri soggetti	52.283.140,62	29.877.963,87		
2	Concessioni pluriennali	0,00	0,00		
3	Altri risconti passivi	98.449,90	98.722,52		
TOTALE RATEI E RISCONTI (E)		210.442.446,14	122.692.608,04		
TOTALE DEL PASSIVO (A+B+C+D+E)		11.592.948.046,21	10.289.011.518,93		
CONTI D'ORDINE		2023	2022		
	1) Impegni su esercizi futuri	3.446.297.400,19	2.612.117.230,20		
	2) beni di terzi in uso	77.631.255,00	77.631.255,00		
	3) beni dati in uso a terzi	0,00	0,00		
	4) garanzie prestate a amministrazioni pubbliche	47.015.118,33	55.407.653,54		
	5) garanzie prestate a imprese controllate	14.292.255,23	16.404.625,25		
	6) garanzie prestate a imprese partecipate	240.000.000,00	240.000.000,00		
	7) garanzie prestate a altre imprese	7.788.119,45	11.675.363,23		
TOTALE CONTI D'ORDINE		3.833.024.148,20	3.013.236.127,22		

VISTO: IL PRESIDENTE: FEDRIGA